

FONDO DE PREVISIÓN SOCIAL DEL CONGRESO DE LA REPÚBLICA
Establecimiento Público adscrito al Ministerio de Salud y Protección Social

INFORME AUSTERIDAD DEL GASTO PÚBLICO 4° TRIMESTRE DE 2020 Y ACUMULADO TOTAL VIGENCIA 2020

OFICINA DE CONTROL INTERNO

PAULO EMILIO MORILLO GUERRERO
Asesor Control Interno

JHON WILLIAM RUIZ RUBIO
Técnico Administrativo Control Interno

Enero de 2021

FONDO DE PREVISIÓN SOCIAL DEL CONGRESO DE LA REPÚBLICA
Establecimiento Público adscrito al Ministerio de Salud y Protección Social

OBJETIVO

La Oficina de Control Interno del Fondo de Previsión Social del Congreso de la República presenta el Informe de Austeridad del Gasto, en cumplimiento de lo establecido al Art N° 22 del Decreto 1737 de 1.998 *“Por el cual se expiden medidas de austeridad y eficiencia y se someten a condiciones especiales la asunción de compromisos por parte de las entidades públicas que manejan recursos del Tesoro Público”*, al Decreto 1738 de 1.998, al Decreto 2209 de octubre 29 de 1.998 y al Art N° 1 del Decreto 0984 de 2.012 en concordancia con el Decreto 1068 de 2.015 en su Art 2.8.4.8.2 el cual reza *“Las oficinas de Control Interno verificarán en forma mensual el cumplimiento de estas disposiciones, como de las demás de restricción de gasto que continúan vigentes; estas dependencias prepararán y enviarán al representante legal de la entidad u organismo respectivo, un informe trimestral, que determine el grado de cumplimiento de estas disposiciones y las acciones que se deben tomar al respecto. Si se requiere tomar medidas antes de la presentación del informe, así lo hará saber el responsable del control interno al Jefe del organismo. En todo caso, será responsabilidad de los secretarios generales, o quienes hagan sus veces, velar por el estricto cumplimiento de las disposiciones aquí contenidas.”*

Así como a las disposiciones establecidas sobre austeridad y eficiencia del gasto público en la Directiva Presidencial 09 del 9 de noviembre de 2018 y el Decreto 1009 de 2020 *“Por el cual se establece el Plan de Austeridad del Gasto”* para la vigencia de 2020

ALCANCE

Este seguimiento toma como punto de referencia el comportamiento de los gastos establecidos en la Directiva Presidencial N° 9 en el período comprendido entre el 1° de octubre y el 31 de diciembre de 2020. Adicionalmente, se presenta un acumulado de la vigencia 2020 y su comparativo con la vigencia 2019.

CRITERIOS

- Decreto 1737 de 1998. *“Por el cual se expiden medidas de austeridad y eficiencia y se someten a condiciones especiales la asunción de compromisos por parte de las entidades públicas que manejan recursos del Tesoro Público.”*
- Decreto 1738 de 1998. *“Por el cual se dictan medidas para la debida recaudación y administración de las rentas y caudales públicos tendientes reducir el gasto público.”*

FONDO DE PREVISIÓN SOCIAL DEL CONGRESO DE LA REPÚBLICA
Establecimiento Público adscrito al Ministerio de Salud y Protección Social

- Decreto 2209 de 1998. *“Por el cual se modifican parcialmente los Decreto 1737 y 1738 del 21 de agosto de 1998”*
- Decreto 2445 de 2000 *“Por el cual se modifican los artículos 8, 12, 15 y 17 del Decreto 1737 de 1998”*
- Decreto 2465 de 2000 *“Por el cual se modifica el artículo 8º del Decreto 1737 de 1998”*
- Decreto 476 de 2000 *“Por el cual se modifica el artículo 18 del Decreto 26 de 1998”.*
- Decreto 2465 de 2000 *“Por el cual se modifica el artículo 8º del Decreto 1737 de 1998”.*
- Decreto 1094 De 2001 *“Por el cual se modifica parcialmente el Decreto 1737 del 21 de agosto de 1998”.*
- Decreto 134 De 2001 *“Por el cual se crea una excepción al Decreto 1737 del 21 de agosto de 1998”.*
- Decreto 1598 de 2011 *“Por el cual se modifica el artículo 15 del Decreto 1737 de 1998”*
- Ley 1474 de julio de 2011, *“Por la cual se dictan normas orientadas a fortalecer los mecanismos de prevención, investigación y sanción de actos de corrupción y la efectividad del control de la gestión pública.”*
- Decreto 984 del 14 de mayo de 2012. *“Modificación artículo 22 del Decreto 1737 de 1998.”* en el cual indica: *“Artículo 1. El artículo 22 del Decreto 1737 de 1998, quedará así”: “ARTICULO 22. Las oficinas de Control Interno verificarán en forma mensual el cumplimiento de estas disposiciones, como de las demás de restricción de gasto que continúan vigentes; estas dependencias prepararán y enviarán al representante legal de la entidad u organismo respectivo, un informe trimestral, que determine el grado de cumplimiento de estas disposiciones y las acciones que se deben tomar al respecto. Si se requiere tomar medidas antes de la presentación del informe, así lo hará saber el responsable del control interno del organismo. En todo caso será responsabilidad de los secretarios generales, o quienes hagan sus veces, por el estricto cumplimiento de las disposiciones aquí contenidas. El informe de austeridad que presenten los jefes de Control Interno podrá ser objeto de seguimiento por parte de la Contraloría General de la República a través del ejercicio de sus auditorías regulares”.*
- Disposiciones establecidas sobre austeridad y eficiencia del gasto público en la Directiva Presidencial 09 del 9 de noviembre de 2018.
- Decreto 1009 del 14 julio de 2020 *“Por el cual se establece el Plan de Austeridad del Gasto”* para la vigencia de 2020.

FONDO DE PREVISIÓN SOCIAL DEL CONGRESO DE LA REPÚBLICA
 Establecimiento Público adscrito al Ministerio de Salud y Protección Social

DESARROLLO DEL INFORME

El Sistema de Control Interno tiene como propósito fundamental lograr la eficiencia, eficacia y transparencia en el ejercicio de las funciones de las entidades que conforman el Estado Colombiano. Por lo anterior la Oficina de Control Interno presenta el informe de “Austeridad y Eficiencia del Gasto Público”, correspondiente al cuarto trimestre de 2020 de los gastos sometidos a política de austeridad, de acuerdo con lo establecido en los decretos N° 1737 de 1998, 984 del 14 de mayo de 2012, circular interna 004 del 05 de diciembre de 2014, Directiva Presidencial 09 del 9 de noviembre de 2018 y Decreto 1009 del 14 de julio de 2020.

GASTOS GENERALES DEL TRIMESTRE OCTUBRE A DICIEMBRE 2020

A continuación, se presenta el análisis sobre el comportamiento de los rubros sometidos a la política de austeridad en el gasto, en concordancia con lo establecido en la normatividad vigente.

Tabla No. 1 - Comportamiento Mensual del Gasto General octubre a diciembre 2020

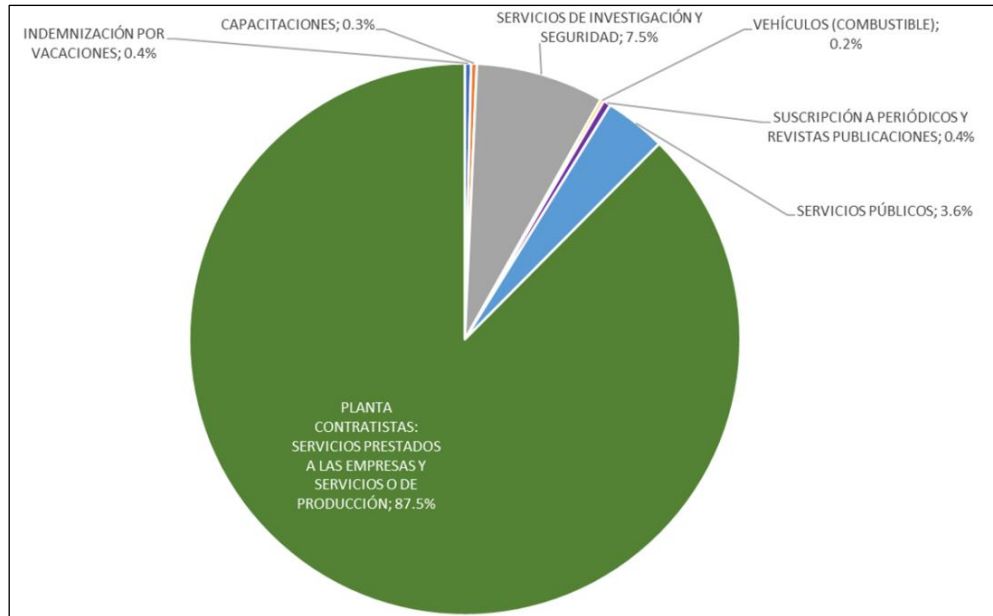
CONCEPTO	TOTAL GASTO OCTUBRE	TOTAL GASTO NOVIEMBRE	TOTAL GASTO DICIEMBRE	TOTAL GASTO 4to TRIM 2020	% PARTICIPACIÓN
HORAS EXTRAS	\$ 0	\$ 0	\$ 0	\$ 0	0.0%
INDEMNIZACIÓN POR VACACIONES	\$ 0	\$ 0	\$ 2,312,392	\$ 2,312,392	0.4%
COMISIONES, TRANSPORTE Y VIÁTICOS	\$ 0	\$ 0	\$ 0	\$ 0	0.0%
CAPACITACIONES	\$ 0	\$ 0	\$ 2,142,000	\$ 2,142,000	0.3%
SERVICIOS DE INVESTIGACIÓN Y SEGURIDAD	\$ 11,957,527	\$ 0	\$ 35,872,571	\$ 47,830,098	7.5%
VEHÍCULOS	\$ 0	\$ 0	\$ 1,274,555	\$ 1,274,555	0.2%
SERVICIOS DE PUBLICIDAD Y/O ESPACIOS PUBLICITARIOS	\$ 0	\$ 0	\$ 0	\$ 0	0.0%
PAPELERÍA ÚTILES DE ESCRITORIO Y OFICINA	\$ 0	\$ 0	\$ 0	\$ 0	0.0%
SUSCRIPCIÓN A PERIÓDICOS Y REVISTAS PUBLICACIONES, (EDICTOS - RESOLUCIONES ENTIDAD)	\$ 0	\$ 1,122,000	\$ 1,663,900	\$ 2,785,900	0.4%
EVENTOS Y OPERADORES LOGÍSTICOS	\$ 0	\$ 0	\$ 0	\$ 0	0.0%
SERVICIOS PÚBLICOS	\$ 7,409,923	\$ 7,356,999	\$ 8,265,961	\$ 23,032,883	3.6%
PLANTA CONTRATISTAS: SERVICIOS PRESTADOS A LAS EMPRESAS Y SERVICIOS O DE PRODUCCIÓN	\$ 183,132,833	\$ 180,216,455	\$ 194,630,081	\$ 557,979,369	87.5%
TOTAL MES Y TRIMESTRE	\$ 202,500,283	\$ 188,695,454	\$ 246,161,460	\$ 637,357,197	100.00%

Fuente: Subdirección Administrativa y Financiera, Sistema Integrado de Información Financiera SIIF.

FONDO DE PREVISIÓN SOCIAL DEL CONGRESO DE LA REPÚBLICA
 Establecimiento Público adscrito al Ministerio de Salud y Protección Social

La tabla No 1, muestra los gastos durante el cuarto trimestre de 2020, reflejando que el rubro de Planta Contratistas es el que presenta un mayor valor ejecutado en el periodo, con una participación del 87.5%, seguido por servicios de investigación y seguridad con un 7.5% y servicios públicos con un 3.6%.

Gráfica No 1- Gastos 4to Trimestre 2020



Fuente: Subdirección Administrativa y Financiera, Sistema Integrado de Información Financiera SIIF.

COMPARATIVO DE GASTOS PRIMER, SEGUNDO, TERCER Y CUARTO TRIMESTRE DE 2020

Tabla No. 2 – Comparativo gasto trimestral con variación y acumulado al cuarto trimestre 2020

Rubro	VALOR 1° TRIMESTRE	VALOR 2° TRIMESTRE	VALOR 3° TRIMESTRE	VALOR 4° TRIMESTRE	TOTAL ACUMULADO 2020
HORAS EXTRAS	\$ 2,330,633	\$ 819,281	\$ 0	\$ 0	\$ 3,149,914
INDEMNIZACIÓN POR VACACIONES	\$ 11,458,606	\$ 0	\$ 7,907,511	\$ 2,312,392	\$ 21,678,509
COMISIONES, TRANSPORTE Y VIÁTICOS	\$ 891,835	\$ 0	\$ 0	\$ 0	\$ 891,835
CAPACITACIONES	\$ 0	\$ 0	\$ 0	\$ 2,142,000	\$ 2,142,000
SERVICIOS DE INVESTIGACIÓN Y SEGURIDAD	\$ 0	\$ 59,787,620	\$ 35,872,572	\$ 47,830,098	\$ 143,490,290
VEHÍCULOS	\$ 963,143	\$ 998,640	\$ 1,495,272	\$ 1,274,555	\$ 4,731,610
SERVICIOS DE PUBLICIDAD Y/O	\$ 0	\$ 0	\$ 0	\$ 0	\$ 0

FONDO DE PREVISIÓN SOCIAL DEL CONGRESO DE LA REPÚBLICA
 Establecimiento Público adscrito al Ministerio de Salud y Protección Social

Rubro	VALOR 1° TRIMESTRE	VALOR 2° TRIMESTRE	VALOR 3° TRIMESTRE	VALOR 4° TRIMESTRE	TOTAL ACUMULADO 2020
ESPACIOS PUBLICITARIOS					
PAPELERÍA ÚTILES DE ESCRITORIO Y OFICINA	\$ 1,900,000	\$ 1,904,000	\$ 0	\$ 0	\$ 3,804,000
SUSCRIPCIÓN A PERIÓDICOS Y REVISTAS PUBLICACIONES...	\$ 0	\$ 2,410,300	\$ 1,581,000	\$ 2,785,900	\$ 6,777,200
EVENTOS OPERADORES LOGÍSTICOS Y	\$ 0	\$ 0	\$ 0	\$ 0	\$ 0
SERVICIOS PÚBLICOS	\$ 22,452,724	\$ 21,512,353	\$ 22,856,881	\$ 23,032,883	\$ 89,854,841
PLANTA CONTRATISTAS: SERVICIOS PRESTADOS A LAS EMPRESAS Y SERVICIOS O DE PRODUCCIÓN	\$ 410,751,382	\$ 537,880,256	\$ 529,571,806	\$ 557,979,369	\$ 2,036,182,813
TOTAL	\$ 450,748,323	\$ 625,312,450	\$ 599,285,042	\$ 637,357,197	\$ 2,312,703,012

Fuente: Subdirección Administrativa y Financiera, Sistema Integrado de Información Financiera SIIF.

En el rubro de “*Planta Contratistas*” se encuentran dos conceptos sumados los cuales son: personas naturales (un total de \$1,523,273,762 acumulado al cierre de la vigencia) y personas jurídicas (con un total de \$ 512,909,051 acumulado al cierre de la vigencia).

GASTOS RUBROS DE AUSTRERIDAD DEL CUARTO TRIMESTRE DE 2019 VERSUS GASTOS RUBROS DE AUSTRERIDAD DEL CUARTO TRIMESTRE DE 2020.

Se observan a continuación los rubros sometidos a la austeridad en el gasto, así como los gastos realizados entre el 1° de octubre y el 31 de diciembre de 2019 versus los gastos realizados entre el 1° octubre y el 31 de diciembre de 2020.

Tabla No. 3 - MODIFICACIÓN DE PLANTAS DE PERSONAL, ESTRUCTURAS ADMINISTRATIVAS Y GASTOS DE PERSONAL

CONCEPTO DEL GASTO		VALOR 4to TRIM 2019	VALOR 4to TRIM 2020	VAR ABSOLUTA	VAR RELATIVO
HORAS EXTRAS E INDEMNIZACIÓN DE VACACIONES	A-01-01-01-001-08	\$ 2,670,724	\$ 0	-\$ 2,670,724	-100%
	A-01-01-03-001-02	\$ 2,964,303	\$ 2,312,392	-\$ 651,911	-22%
TOTAL		\$ 5,635,027	\$ 2,312,392	-\$ 3,322,635	-59%

Fuente: Subdirección Administrativa y Financiera, Sistema Integrado de Información Financiera SIIF.

FONDO DE PREVISIÓN SOCIAL DEL CONGRESO DE LA REPÚBLICA
 Establecimiento Público adscrito al Ministerio de Salud y Protección Social

El valor del cuarto trimestre de 2020 del rubro de horas extras tuvo una reducción del 100% comparada con el valor del cuarto trimestre de 2019, esto debido a la disminución del desarrollo de algunas funciones por cuenta de la Emergencia Sanitaria producida por la pandemia del Covid-19. El rubro de indemnización de vacaciones tiene una disminución del 22% esto debido a que los retiros presentados tanto en la vigencia 2019 cómo en la vigencia 2020.

Tabla No. 4- COMISIONES DE SERVICIOS, TIQUETES AÉREOS Y VIÁTICOS

CONCEPTO DEL GASTO		VALOR 4to TRIM 2019	VALOR 4to TRIM 2020	VAR ABSOLUTA	VAR RELATIVO	
COMISIONES, TRANSPORTE Y VIÁTICOS	A-01-01-01-002-01-02					
	A-01-02-01-002-01-02					
	A-01-01-01-001-11	Viáticos				
	A-02-02-02-010	Viáticos				
	A-02-02-02-006-04	Viáticos	\$ 4,020,411	\$ 0	-\$ 4,020,411	-100%
	A-02-02-02-006-03-01					
	A-02-02-02-006-03-02					
	A-01-02-01-001-011					
	A-02-01-01-006-002-02-4					
	A-02-02-02-008-005-05					
TOTAL		\$ 4,020,411	\$ 0	-\$ 4,020,411	-100%	

Fuente: Subdirección Administrativa y Financiera, Sistema Integrado de Información Financiera SIIF.

El concepto de viáticos en el cuarto trimestre de 2020 tuvo una disminución en el gasto del 100% comparado con el mismo periodo de 2019, esto se debe Emergencia Sanitaria producida por la pandemia del Covid-19 no se realizaron desplazamientos de los apoderados de la Entidad.

TABLA NO. 5- EVENTOS DE CAPACITACIONES

CONCEPTO DEL GASTO		VALOR 4to TRIM 2019	VALOR 4to TRIM 2020	VAR ABSOLUTA	VAR RELATIVO
CAPACITACIONES	A-02-02-02-009-02-09 Capacitación	\$ 4,000,000	\$ 2,142,000	-\$ 1,858,000	-46%
TOTAL		\$ 4,000,000	\$ 2,142,000	-\$ 1,858,000	-46%

Fuente: Subdirección Administrativa y Financiera, Sistema Integrado de Información Financiera SIIF.

La disminución en el concepto de capacitación durante el cuarto trimestre de 2020 ha sido del 46% comparado con el mismo periodo en el 2019, esto debido a que no se podían ejecutar los recursos en su totalidad por la emergencia sanitaria causada por la pandemia del COVID-19.

FONDO DE PREVISIÓN SOCIAL DEL CONGRESO DE LA REPÚBLICA
 Establecimiento Público adscrito al Ministerio de Salud y Protección Social

TABLA No. 6 - SERVICIOS DE INVESTIGACIÓN Y SEGURIDAD

CONCEPTO DEL GASTO			VALOR 4to TRIM 2019	VALOR 4to TRIM 2020	VAR ABSOLUTA	VAR RELATIVO
SERVICIOS DE INVESTIGACIÓN Y SEGURIDAD	A-02-02-02-008-05-02	Vigilancia	\$ 33,804,505	\$ 47,830,098	\$ 14,025,593	41%
	A-05-01-02-008-05-02					
TOTAL			\$ 33,804,505	\$ 47,830,098	\$ 14,025,593	41%

Fuente: Subdirección Administrativa y Financiera, Sistema Integrado de Información Financiera SIIF.

El rubro de “*Servicio de Investigación y seguridad*” presentó un aumento del 41% en el cuarto trimestre de 2020 comparado con el mismo periodo en la vigencia 2019 debido a que se acumularon facturas del servicio prestado correspondientes al trimestre anterior en la vigencia 2020.

TABLA No. 7- VEHÍCULOS (COMBUSTIBLE)

CONCEPTO DEL GASTO			VALOR 4to TRIM 2019	VALOR 4to TRIM 2020	VAR ABSOLUTA	VAR RELATIVO
VEHÍCULOS	A-02-02-01-003-003-03	Combustible	\$ 3,262,175	\$ 1,274,555	-\$ 1,987,620	-61%
TOTAL			\$ 3,262,175	\$ 1,274,555	-\$ 1,987,620	-61%

Fuente: Subdirección Administrativa y Financiera, Sistema Integrado de Información Financiera SIIF.

La ejecución en el concepto de combustible tuvo una reducción en el gasto del 61% en el cuarto trimestre de 2020 comparada con el mismo periodo de la vigencia 2019.

Tabla No. 8 - PAPELERÍA, ÚTILES DE ESCRITORIO Y OFICINA

CONCEPTO DEL GASTO			VALOR 4to TRIM 2019	VALOR 4to TRIM 2020	VAR ABSOLUTA	VAR RELATIVO
Papelería y útiles de oficina						
Cajas, Papel bond, Papel kraft, Sobre manila, Sobre de correspondencia, AZ, Carpetas de cartón	A-02-02-01-003-002-01		\$ 4,980,150	\$ 0	-\$ 4,980,150	-100%
Bloc papel, Libretas, Libro de actas	A-02-02-01-003-002-07					
Esfero, Lápiz	A-02-02-01-003-008-09					
Tajalápiz para mesa, Engrapadoras para oficina, Perforadora, Saca ganchos	A-02-02-01-004-005-01					
Fotocopiadora, Impresora, Fax	A-02-02-01-004-004-09					
TOTAL			\$ 4,980,150	\$ 0	-\$ 4,980,150	-100%

Fuente: Subdirección Administrativa y Financiera, Sistema Integrado de Información Financiera SIIF.

El concepto de Papelería y Útiles de Oficina (Cajas, Papel bond, Papel kraft, Sobre manila, Sobre de correspondencia, AZ, Carpetas de cartón) se observa una reducción en el gasto del 100% comparando el cuarto trimestre de 2020 con el cuarto

FONDO DE PREVISIÓN SOCIAL DEL CONGRESO DE LA REPÚBLICA
 Establecimiento Público adscrito al Ministerio de Salud y Protección Social

trimestre de 2019, evidenciándose un ahorro en la utilización de los recursos en este rubro.

Tabla No. 9 - SUSCRIPCIÓN A PERIÓDICOS Y REVISTAS PUBLICACIONES (EDICTOS)

CONCEPTO DEL GASTO		VALOR 4to TRIM 2019	VALOR 4to TRIM 2020	VAR ABSOLUTA	VAR RELATIVO
SUSCRIPCIÓN A PERIÓDICOS Y REVISTAS, PUBLICACIONES Y BASE DE DATOS	A-02-02-01-003-02-03	\$ 2,197,500	\$ 2,785,900	\$ 588,400	27%
TOTAL		\$ 2,197,500	\$ 2,785,900	\$ 588,400	27%

Fuente: Subdirección Administrativa y Financiera, Sistema Integrado de Información Financiera SIIF.

El concepto suscripción a periódicos presentó un aumento del 27% en el cuarto trimestre de 2020 comparado con el mismo periodo de 2019.

Tabla No. 10 - SERVICIOS PÚBLICOS

CONCEPTO DEL GASTO		VALOR 4to TRIM 2019	VALOR 4to TRIM 2020	VAR ABSOLUTA	VAR RELATIVO
SERVICIOS PÚBLICOS	A-02-02-02-009-04-01	\$ 0	\$ 609,650	\$ 609,650	0%
	A-05-01-02-009-04-01	\$ 0	\$ 0	\$ 0	0%
	A-02-02-02-008-04-01	\$ 10,246,476	\$ 8,278,203	-\$ 1,968,273	-19%
	A-02-02-02-006-09-01	\$ 14,848,530	\$ 12,994,540	-\$ 1,853,990	-12%
	A-02-02-02-009-04-01	\$ 0	\$ 1,150,490	\$ 1,150,490	0%
TOTAL		\$ 25,095,006	\$ 23,032,883	-\$ 2,062,123	-8%

Fuente: Subdirección Administrativa y Financiera, Sistema Integrado de Información Financiera SIIF.

Se observa que los gastos totales en el rubro “*Servicios Públicos*” del cuarto trimestre de 2019 correspondientes a \$25,095,006 versus los gastos totales realizados del cuarto trimestre de 2020 correspondientes a \$23,032,883 permiten evidenciar una disminución del gasto en \$2,062,123, correspondientes al 8%. Dicha disminución obedece a que el 70% de los funcionarios y contratistas se encuentran realizando el trabajo desde casa.

Tabla No. 11 - PLANTA CONTRATISTAS

CONCEPTO DEL GASTO			VALOR 4to TRIM 2019	VALOR 4to TRIM 2020	VAR ABSOLUTA	VAR RELATIVO
SERVICIOS PRESTADOS A LAS EMPRESAS Y SERVICIOS DE PRODUCCIÓN	A-02-02-02-008-003-01-1	Servicios personales	\$ 473,623,148	\$ 557,979,369	\$ 84,356,221	18%
TOTAL			\$ 473,623,148	\$ 557,979,369	\$ 84,356,221	18%

Fuente: Subdirección Administrativa y Financiera, Sistema Integrado de Información Financiera SIIF.

FONDO DE PREVISIÓN SOCIAL DEL CONGRESO DE LA REPÚBLICA
Establecimiento Público adscrito al Ministerio de Salud y Protección Social

El rubro de servicios personales, concepto para contabilizar el gasto por contratistas que prestan servicios a la Entidad, tuvo un aumento del 18% en el cuarto trimestre de 2020 comparado con el mismo periodo de tiempo en la vigencia 2019.

GASTOS RUBROS DE AUSTERIDAD DEL CUARTO TRIMESTRE DE 2020 Y ACUMULADO TOTAL VIGENCIA 2020

Con la expedición del Decreto 1009 de julio de 2020, se establece el Plan de Austeridad del Gasto, que regirá para las entidades que hacen parte del Presupuesto General de la Nación durante la vigencia 2020.

Dentro de su articulado, se establecen para algunos los rubros las metas de austeridad para la vigencia 2020 y para otros rubros se les da la libertad a las entidades de establecer sus propias metas de austeridad.

Los rubros incluidos en el Plan de Austeridad para la vigencia 2020 son:

- Planta de personal, la estructura administrativa y los gastos de personal.
- Contratación de personal para la prestación de servicios profesionales y de apoyo a la gestión.
- Horas extras y vacaciones
- Mantenimiento de bienes inmuebles, cambio de sede y adquisición de bienes muebles.
- Suministro de tiquetes.
- Delegaciones oficiales
- Autorización previa al trámite de comisiones al exterior
- Esquemas de seguridad
- Vehículos oficiales
- Ahorro en publicidad estatal
- Papelería y telefonía
- Suscripción a periódicos y revistas, publicaciones y bases de datos
- Eventos y regalos corporativos, souvenir o recuerdos
- Condecoraciones.
- Sostenibilidad ambiental

A continuación, se presentan los rubros sometidos a la austeridad en el gasto, así como las obligaciones ejecutadas entre el 1° de octubre y el 31 de diciembre de 2020.

FONDO DE PREVISIÓN SOCIAL DEL CONGRESO DE LA REPÚBLICA
 Establecimiento Público adscrito al Ministerio de Salud y Protección Social

Tabla No. 12 - TOTAL GASTOS POR RUBRO COMPARATIVO 4TO TRIMESTRE 2019 Y 4TO TRIMESTRE 2020

RUBRO AUSTERIDAD	VALOR 4to TRIM 2019	VALOR 4to TRIM 2020	VAR ABSOLUTA	VAR RELATIVO
MODIFICACIÓN DE PLANTAS DE PERSONAL, ESTRUCTURAS ADMINISTRATIVAS Y GASTOS DE PERSONAL	\$ 5,635,027	\$ 2,312,392	-\$ 3,322,635	-59%
COMISIONES, TRANSPORTE Y VIÁTICOS	\$ 4,020,411	\$ 0	-\$ 4,020,411	-100%
CAPACITACIONES	\$ 4,000,000	\$ 2,142,000	-\$ 1,858,000	-46%
SERVICIOS DE INVESTIGACIÓN Y SEGURIDAD	\$ 33,804,505	\$ 47,830,098	\$ 14,025,593	41%
VEHÍCULOS	\$ 3,262,175	\$ 1,274,555	-\$ 1,987,620	-61%
SERVICIOS DE PUBLICIDAD Y/O ESPACIOS PUBLICITARIOS	\$ 0	\$ 0	\$ 0	0%
PAPELERÍA ÚTILES DE ESCRITORIO Y OFICINA	\$ 4,980,150	\$ 0	-\$ 4,980,150	-100%
SUSCRIPCIÓN A PERIÓDICOS Y REVISTAS PUBLICACIONES	\$ 2,197,500	\$ 2,785,900	\$ 588,400	27%
EVENTOS Y OPERADORES LOGÍSTICOS	\$ 0	\$ 0	\$ 0	0%
SERVICIOS PÚBLICOS	\$ 25,095,006	\$ 23,032,883	-\$ 2,062,123	-8%
PLANTA CONTRATISTAS: SERVICIOS PRESTADOS A LAS EMPRESAS Y SERVICIOS O DE PRODUCCIÓN	\$ 473,623,148	\$ 557,979,369	\$ 84,356,221	18%
TOTAL GASTOS POR TRIMESTRE	\$ 556,617,922	\$ 637,357,197	\$ 80,739,275	15%

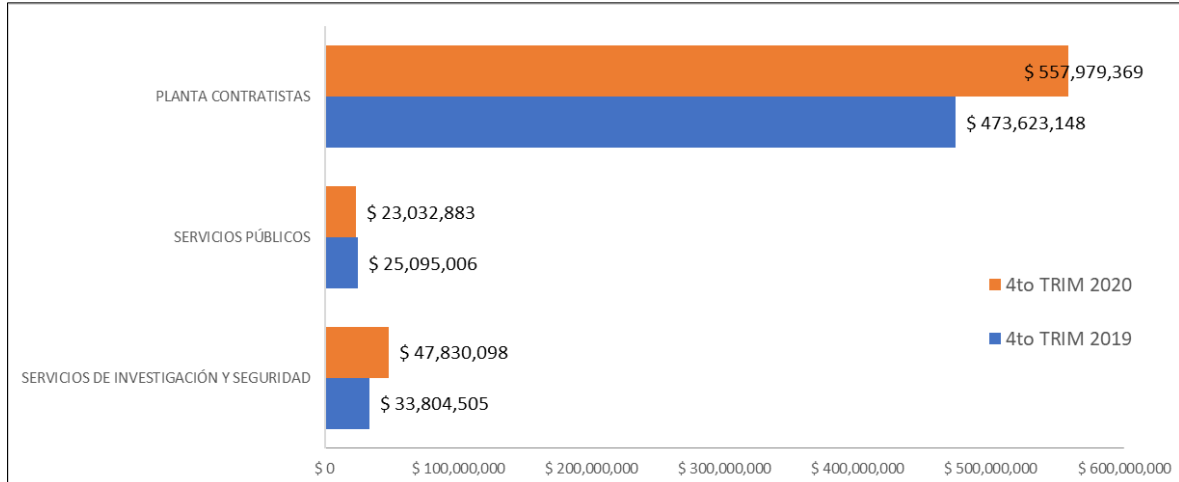
Fuente: Subdirección Administrativa y Financiera, Sistema Integrado de Información Financiera SIIF.

Se observa que, de los 11 rubros sometidos a análisis de austeridad en el gasto, dos (*Servicios de Publicidad y/o Espacios Publicitarios* y *Eventos y Operadores Logísticos*) no tuvieron movimiento en el periodo. En el rubro *Servicios de Investigación y Seguridad* aumentó un 41%, el rubro de *Suscripción a periódicos y revistas* presentó un aumento del 27% y el rubro *Planta Contratistas (Servicios Prestados a las Empresas y Servicios de Producción)* hubo un aumento del 18%. Y, por último, los 6 rubros restantes se observó disminución en el gasto.

El comportamiento de cada uno de estos rubros se visualiza en la siguiente gráfica, así:

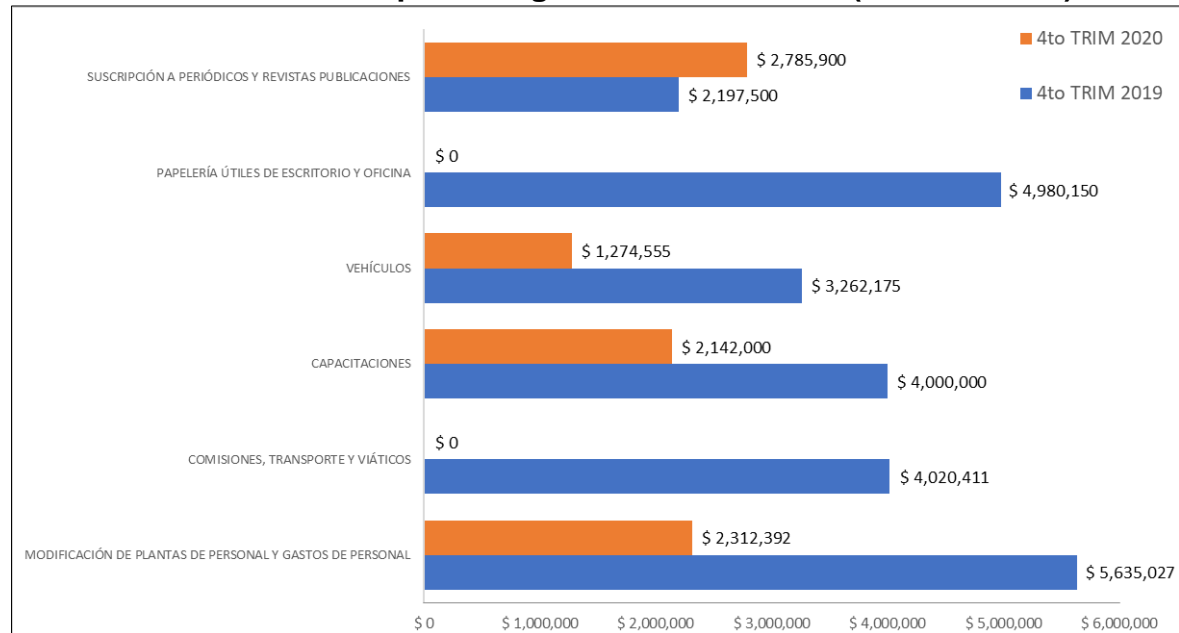
FONDO DE PREVISIÓN SOCIAL DEL CONGRESO DE LA REPÚBLICA
Establecimiento Público adscrito al Ministerio de Salud y Protección Social

Gráfica No 2- Comparativo gastos 2019 Vs 2020 (4to Trimestre)



Fuente: Subdirección Administrativa y Financiera, Sistema Integrado de Información Financiera SIIF

Gráfica No 3- Comparativo gastos 2019 Vs 2020 (4to Trimestre)



Fuente: Subdirección Administrativa y Financiera, Sistema Integrado de Información Financiera SIIF

Con respecto al total acumulado presentando en la vigencia, a continuación se relaciona una tabla comparativa con los rubros totales acumulados al cierre de la vigencia 2019 y una gráfica ilustrativa de la comparación.

FONDO DE PREVISIÓN SOCIAL DEL CONGRESO DE LA REPÚBLICA
 Establecimiento Público adscrito al Ministerio de Salud y Protección Social

Tabla No. 13 - TOTAL GASTOS ACUMULADOS POR RUBRO COMPARATIVO VIGENCIA 2019 Y VIGENCIA 2020

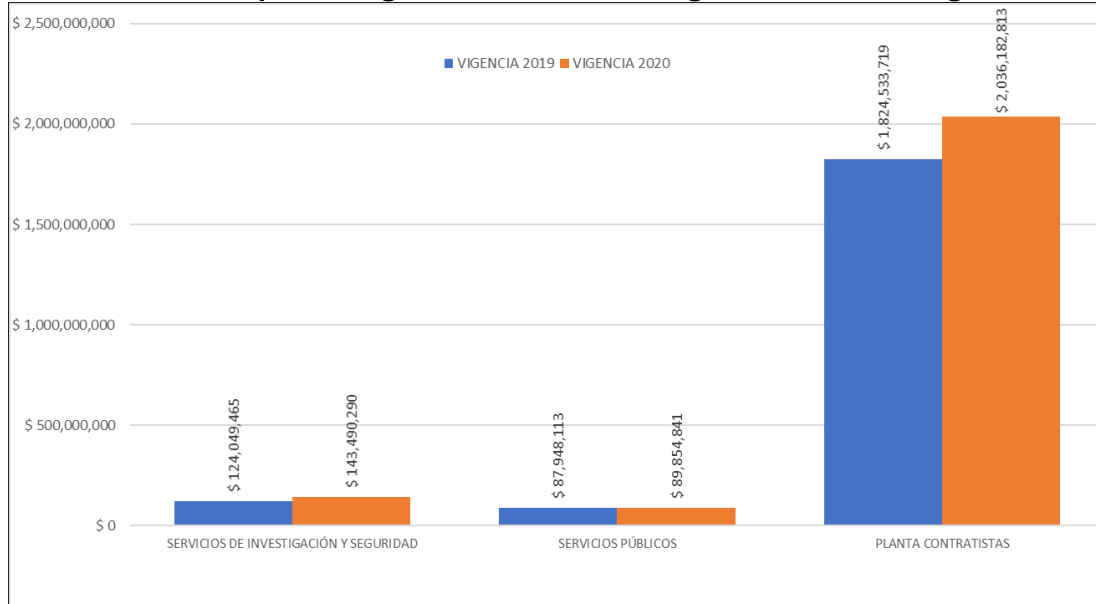
RUBRO AUSTERIDAD	TOTAL ACUMULADO 2019	TOTAL ACUMULADO 2020	VAR ABSOLUTA	VAR RELATIVO
MODIFICACIÓN DE PLANTAS DE PERSONAL, ESTRUCTURAS ADMINISTRATIVAS Y GASTOS DE PERSONAL	\$ 37,617,792	\$ 24,828,423	-\$ 12,789,369	-34%
COMISIONES, TRANSPORTE Y VIÁTICOS	\$ 20,559,401	\$ 891,835	-\$ 19,667,566	-96%
CAPACITACIONES	\$ 26,325,831	\$ 2,142,000	-\$ 24,183,831	-92%
SERVICIOS DE INVESTIGACIÓN Y SEGURIDAD	\$ 124,049,465	\$ 143,490,290	\$ 19,440,825	16%
VEHÍCULOS	\$ 7,617,913	\$ 4,731,610	-\$ 2,886,303	-38%
SERVICIOS DE PUBLICIDAD Y/O ESPACIOS PUBLICITARIOS	\$ 0	\$ 0	\$ 0	0%
PAPELERÍA ÚTILES DE ESCRITORIO Y OFICINA	\$ 42,486,039	\$ 3,804,000	-\$ 38,682,039	-91%
SUSCRIPCIÓN A PERIÓDICOS Y REVISTAS PUBLICACIONES	\$ 8,856,500	\$ 6,777,200	-\$ 2,079,300	-23%
EVENTOS Y OPERADORES LOGÍSTICOS	\$ 0	\$ 0	\$ 0	0%
SERVICIOS PÚBLICOS	\$ 87,948,113	\$ 89,854,841	\$ 1,906,728	2%
PLANTA CONTRATISTAS: SERVICIOS PRESTADOS A LAS EMPRESAS Y SERVICIOS O DE PRODUCCIÓN	\$ 1,824,533,719	\$ 2,036,182,813	\$ 211,649,094	12%
TOTAL GASTOS POR VIGENCIA	\$ 2,179,994,773	\$ 2,312,703,012	\$ 132,708,239	6%

Fuente: Subdirección Administrativa y Financiera, Sistema Integrado de Información Financiera SIIF

Cómo se puede observar en la anterior tabla, el impacto de la Emergencia Sanitaria a causa de la pandemia de Covid-19 se ve reflejado en varios rubros que tienen una fuerte disminución. Los rubros que tuvieron una fuerte disminución son: “COMISIONES, TRANSPORTES Y VIÁTICOS” con un 96%, “CAPACITACIONES” con un 92% y “PAPELERÍA ÚTILES DE ESCRITORIO Y OFICINA” con un 91%; los anteriores rubros tuvieron muy poca ejecución de los recursos presupuestados, por lo tanto, algunas partidas fueron reasignadas para otros gastos.

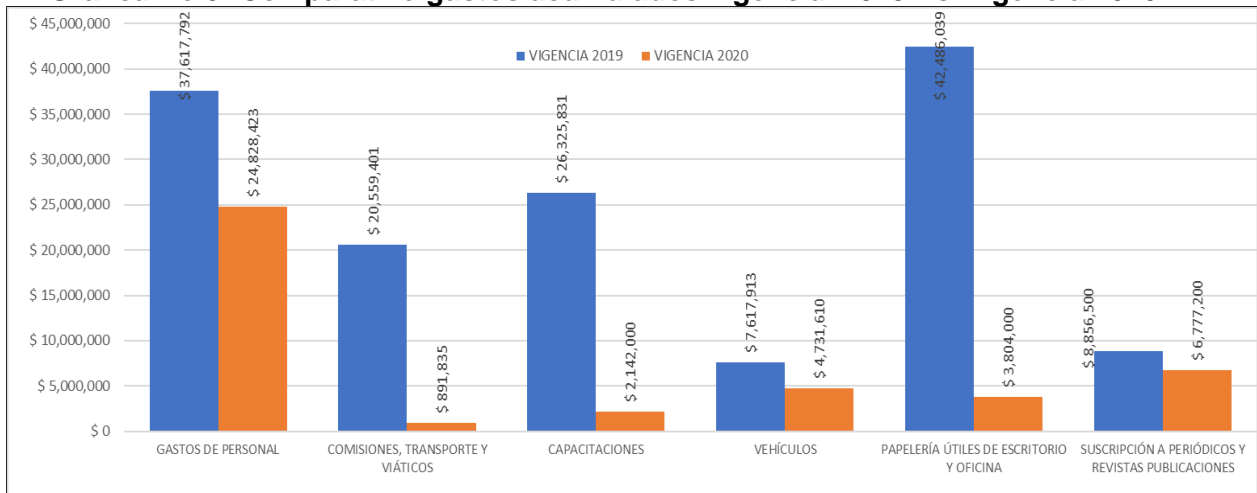
FONDO DE PREVISIÓN SOCIAL DEL CONGRESO DE LA REPÚBLICA
Establecimiento Público adscrito al Ministerio de Salud y Protección Social

Gráfica No 4- Comparativo gastos acumulados vigencia 2019 Vs vigencia 2020



Fuente: Subdirección Administrativa y Financiera, Sistema Integrado de Información Financiera SIIF

Gráfica No 5- Comparativo gastos acumulados vigencia 2019 Vs vigencia 2020



Fuente: Subdirección Administrativa y Financiera, Sistema Integrado de Información Financiera SIIF

De acuerdo con el Decreto 1009 de 2020, la Entidad deberá reportar al Departamento Administrativo de la Presidencia de la República mediante el "Aplicativo de Medición de la Austeridad del Gasto Público" el informe semestral (julio - diciembre de 2020) registrando en el aplicativo la información de metas y actividades a desarrollar en desarrollo del plan de austeridad. Lo mencionado

FONDO DE PREVISIÓN SOCIAL DEL CONGRESO DE LA REPÚBLICA
Establecimiento Público adscrito al Ministerio de Salud y Protección Social

anteriormente fue realizado el día 28 de enero de 2021, lo cual puede ser verificado con la imagen a continuación.



Por otro lado, se debe señalar que los datos cargados en el aplicativo (los cuales son extraídos por el mismo sistema del SIIF) no pueden ser objeto de comparación ya que el Decreto 1009 de 2020 modifica los rubros en el mes de julio, imposibilitando las cifras de los trimestres anteriores cómo también de la vigencia 2019.