

FONDO DE PREVISION SOCIAL DEL CONGRESO DE LA REPUBLICA
BALANCE GENERAL CONSOLIDADO
DEL 1 DE ENERO AL 30 DE MARZO DE 2015
(Cifras en miles de pesos)

| ACTIVO | TOTAL |
|--|----------------------------|
| CORRIENTE | \$ 675.769.500,00 |
| EFFECTIVO | \$ 4.462.973,00 |
| CAJA | \$ 10.000,00 |
| BANCOS | \$ 4.452.973,00 |
| INVERSIONES | \$ 269.230.016,00 |
| Titulos de Tesorería -Tes | \$ 269.230.016,00 |
| DEUDORES | \$ 401.659.419,00 |
| ADMINISTRACION DEL SISTEMA GENERAL DE PENSIONES | \$ 401.418.284,00 |
| OTROS DEUDORES | \$ 241.135,00 |
| OTROS ACTIVOS | \$ 417.092,00 |
| CARGOS DIFERIDOS | \$ 12.561,00 |
| BIENES DE ARTE Y CULTURA | |
| INTANGIBLES | |
| AMORTIZACION ACUMULADA DE INTANGIBLES (CR) | |
| NO CORRIENTE | \$ 801.694.830,00 |
| DEUDORES | \$ 797.429.022,00 |
| ADMINISTRACION DEL SISTEMA GENERAL DE PENSIONES | \$ 797.429.022,00 |
| PROPIEDADES PLANTA Y EQUIPO | \$ 1.090.661,00 |
| TERRENOS | \$ 128.266,00 |
| PROPIEDADES PLANTA Y EQUIPO NO EXPLOTADAS | \$ - |
| EDIFICACIONES | \$ 1.256.657,00 |
| MAQUINARIA Y EQUIPO | \$ 85.353,00 |
| EQUIPO MEDICO Y CIENTIFICO | \$ 23.251,00 |
| MUEBLES, ENSERES Y EQUIPO DE OFICINA | \$ 418.581,00 |
| EQUIPOS DE COMUNICACIÓN Y COMPUTACION | \$ 864.927,00 |
| EQUIPO DE TRANSPORTE | \$ 91.317,00 |
| EQUIPOS DE COMEDOR, COCINA, DESPENSA Y HOTELERIA | \$ 28.658,00 |
| DEPRECIACION ACUMULADA (CR) | -\$ 1.806.349,00 |
| OTROS ACTIVOS | \$ 3.175.147,00 |
| VALORIZACIONES | \$ 3.175.147,00 |
| TOTAL ACTIVO | \$ 1.477.464.330,00 |

| PASIVO | TOTAL |
|---------------------------------------|-------------------------|
| CORRIENTE | \$ 19.081.256,00 |
| CUENTAS POR PAGAR | \$ 611.677,00 |
| ADQUISICION DE BIENES Y SERVICIOS | \$ 172.205,00 |
| ACREEDORES | \$ 12.584,00 |
| DEPOSITOS RECIBIDOS DE TERCEROS | \$ 155.523,00 |
| IMPUESTOS, CONTRIBUCIONES Y TASAS | \$ 27.435,00 |
| ADMINISTRACION DEL SISTEMA DE PENSION | \$ 243.930,00 |

FONDO DE PREVISION SOCIAL DEL CONGRESO DE LA REPUBLICA
BALANCE GENERAL CONSOLIDADO
A 30 DE JUNIO DE 2014
(Cifras en pesos)


| | | |
|---|-----------|----------------------|
| OBLIGACIONES LABORALES Y SEGURIDAD SOCIAL INTEGRAL | \$ | 3.689.491,00 |
| SALARIOS Y PRESTACIONES SOCIALES | \$ | 256.038,00 |
| ADMINISTRACION DEL SISTEMA GENERAL DE PENSIONES | \$ | 3.433.453,00 |
| OTROS BONOS Y TITULOS EMITIDOS | \$ | 36.352,00 |
| BONOS PENSIONALES | \$ | 36.352,00 |
| OTROS PASIVOS | \$ | 14.780.088,00 |
| RECAUDOS A FAVOR DE TERCEROS | \$ | 14.780.088,00 |
| NO CORRIENTE | \$ | 8.623.119,00 |
| PASIVOS ESTIMADOS | \$ | 8.623.119,00 |
| PROVISION PARA CONTINGENCIAS | \$ | 8.556.518,00 |
| PROVISION PARA PRESTACIONES SOCIALES | \$ | 66.601,00 |
| PROVISION PARA PENSIONES | | |
| PROVISION PARA BONOS | | |
| TOTAL PASIVO | \$ | 27.740.727,00 |


| PATRIMONIO | | TOTAL |
|--|-----------|-------------------------|
| PATRIMONIO INSTITUCIONAL | \$ | 1.449.723.603,00 |
| CAPITAL FISCAL | \$ | 50.103.517,00 |
| CAPITAL DE LO FONDOS DE RESERVA DE PENSIONES | \$ | 1.403.957.706,00 |
| RESULTADO DE EJERCICIOS ANTERIORES | -\$ | 46.791.952,00 |
| RESULTADOS DEL EJERCICIO | \$ | 39.279.185,00 |
| SUPERAVIT POR VALORACION | \$ | 3.175.147,00 |
| TOTAL PASIVO Y PATRIMONIO | \$ | 1.477.464.330,00 |

CUENTAS DE ORDEN DEUDORAS Y ACREEDORAS

| | | |
|--|-----|------------------|
| CUENTAS DE ORDEN DEUDORAS | \$ | - |
| LITIGIOS Y DEMANDAS | \$ | 756.352.888,00 |
| BIENES ENTREGADOS EN CUSTODIA | \$ | 269.230.016,00 |
| DERECHOS CONTINGENTES CONTRA (CR) | -\$ | 765.136.671,00 |
| DEUDORAS DE CONTROL POR CONTRA (CR) | -\$ | 260.446.233,00 |
| CUENTAS DE ORDEN ACREEDORAS | \$ | - |
| LITIGIOS Y MECANISMOS ALTERNATIVOS DE SOLUCION DE CONFLICTOS | \$ | 83.326.408,00 |
| OBLIGACIONES POTENCIALES | \$ | 1.073.319.493,00 |
| CALCULO ACTUARIAL DE LOS FONDOS DE RESERVA DE PENSION | \$ | 3.011.345.497,00 |
| LIQUIDACION PROVISIONAL DE BONOS | \$ | 434.284,00 |
| BIENES RECIBIDOS EN GARANTIA | \$ | 1.915.883,00 |
| RESPONSABILIDADES CONTINGENTES POR CONTRA (DB) | -\$ | 4.168.425.682,00 |
| ACREEDORAS DE CONTROL POR CONTRA (DB) | -\$ | 1.915.883,00 |


FRANCISCO ALVARO RAMIREZ RIVERA
 DIRECTOR GENERAL



MARIO ARMANDO MURILLO CARREÑO
 CONTADOR PUBLICO
 T.P. 63311-T



GILDARDO TIJARO GALINDO
 REVISOR FISCAL
 T.P. 9883-T
 Miembro de Jahv Mc Gregor S.A.

FONDO DE PREVISION SOCIAL DEL CONGRESO DE LA REPUBLICA
ESTADO DE ACTIVIDAD FINANCIERA, ECONOMICA Y SOCIAL CONSOLIDADO
DEL 1 DE ENERO AL 30 DE MARZO DE 2015
(Cifras en miles de pesos)

| | |
|--|-------------------------|
| INGRESOS | \$ 58.674.700,00 |
| ADMINISTRACION DEL SISTEMA GENERAL DE PENSIONES | \$ - |
| VENTA DE BIENES | \$ 160,00 |
| OPERACIONES INTERINSTITUCIONALES | \$ 36.553.491,00 |
| FONDOS RECIBIDOS | \$ 36.553.491,00 |
| OPERACIONES SIN FLUJO DE EFECTIVO | \$ - |
| OTROS INGRESOS | \$ 22.121.049,00 |
| FINANCIEROS | \$ 21.930.982,00 |
| OTROS INGRESOS ORDINARIOS | \$ 189.067,00 |
| EXTRAORDINARIOS | \$ 1.000,00 |
| GASTOS | \$ 19.395.515,00 |
| DE ADMINISTRACION | \$ 1.151.203,00 |
| SUELDOS Y SALARIOS | \$ 921.486,00 |
| CONTRIBUCIONES IMPUTADAS | \$ 866,00 |
| CONTRIBUCIONES EFECTIVAS | \$ 96.644,00 |
| APORTES SOBRE LA NOMINA | \$ 20.112,00 |
| GASTOS GENERALES | \$ 112.095,00 |
| DE OPERACIÓN | \$ 354.220,00 |
| SUELDOS Y SALARIOS | \$ 350.157,00 |
| GENERALES | \$ 3.479,00 |
| IMPUESTOS | \$ 584,00 |
| PROVISIONES, DEPRECIACIONES Y AMORTIZACIONES | \$ 52.794,00 |
| PROVISION PARA CONTINGENCIAS | \$ - |
| DEPRECIACION DE PROPIEDADES, PLANTA Y EQUIPO | \$ 20.830,00 |
| AMORTIZACION INTANGIBLES | \$ 31.964,00 |
| OTROS GASTOS | \$ 17.837.298,00 |
| COMISIONES | \$ 538,00 |
| FINANCIEROS | \$ 16.288.783,00 |
| OTROS GASTOS ORDINARIOS | \$ 1.547.977,00 |
| AJUSTE DE EJERCICIOS ANTERIORES | \$ - |
| COSTOS DE OPERACIÓN DE SERVICIOS | \$ - |
| ADMINISTRACION DEL SISTEMA GENERAL DE PENSIONES | \$ - |
| EXCEDENTE DEL EJERCICIO | \$ 39.279.185,00 |


FRANCISCO ALVARO RAMIREZ RIVERA
DIRECTOR GENERAL


MARIO ARMANDO MURILLO CARREÑO
CONTADOR PUBLICO
T.P. 63311-T


GILDARDO TIJARO GALINDO
REVISOR FISCAL
T.P. 9883-T
Miembro de Jahv Mc Gregor S.A.