





**TODOS POR UN
NUEVO PAÍS**
PAZ EQUIDAD EDUCACION

FONDO DE PREVISION SOCIAL DEL CONGRESO DE LA REPUBLICA
ESTADO DE ACTIVIDAD FINANCIERA, ECONOMICA, SOCIAL Y AMBIENTAL CONSOLIDADO
DEL 1 DE ENERO AL 30 DE SEPTIEMBRE DE 2017
(Cifras en pesos)

INGRESOS	\$	95,420,167,678.66
ADMINISTRACION DEL SISTEMA GENERAL DE PENSIONES	\$	892,024.00
FOTOCOPIAS	\$	892,024.00
OPERACIONES INTERINSTITUCIONALES	\$	86,822,536,172.91
FONDOS RECIBIDOS	\$	86,820,696,206.91
OPERACIONES SIN FLUJO DE EFECTIVO	\$	1,839,966.00
OTROS INGRESOS	\$	8,596,739,481.75
FINANCIEROS	\$	4,111,921,473.12
OTROS INGRESOS ORDINARIOS	\$	720,339,987.00
EXTRAORDINARIOS	\$	3,764,346,050.63
AJUSTE DE EJERCICIOS ANTERIORES	\$	131,971.00
GASTOS	\$	88,439,735,098.71
DE ADMINISTRACION	\$	82,891,093,882.21
SUELDOS Y SALARIOS	\$	3,530,629,589.20
CONTRIBUCIONES IMPUTADAS	\$	78,427,791,017.00
CONTRIBUCIONES EFECTIVAS	\$	369,161,467.00
APORTES SOBRE LA NOMINA	\$	76,080,800.00
GASTOS GENERALES	\$	468,175,388.85
IMPUESTOS, CONTRIBUCIONES Y TASAS	\$	19,255,620.16
DE OPERACIÓN	\$	2,653,601,961.00
SUELDOS Y SALARIOS	\$	2,607,734,793.00
GENERALES	\$	45,867,168.00
PROVISIONES, DEPRECIACIONES Y AMORTIZACIONES	\$	1,328,732,356.00
PROVISION PARA CONTINGENCIAS	\$	1,126,899,675.96
DEPRECIACION DE PROPIEDADES, PLANTA Y EQUIPO	\$	103,605,393.43
AMORTIZACION INTANGIBLES	\$	98,227,286.61
TRANSFERENCIAS	\$	341,735.00
OTRAS TRANSFERENCIAS	\$	341,735.00
OTROS GASTOS	\$	1,565,965,164.50
COMISIONES	\$	2,153,615.00
FINANCIEROS	\$	51.00
OTROS GASTOS ORDINARIOS	\$	1,563,811,498.50
EXCEDENTE DEL EJERCICIO	\$	6,980,432,579.95


FRANCISCO ALVARO RAMIREZ RIVERA
DIRECTOR GENERAL


MARY SANDRA ARIZALA AREVALO
CONTADORA
T.P. 134432-T


GILDARDO TIJARO GALINDO
REVISOR FISCAL
T.P. 9883-T
Miembro de Jahv Mc Gregor S.A.S.



FONDO DE PREVISION SOCIAL DEL CONGRESO DE LA REPUBLICA
BALANCE GENERAL CONSOLIDADO
DEL 1 DE ENERO AL 30 DE SEPTIEMBRE DE 2017
(Cifras en pesos)

ACTIVO	
CORRIENTE	\$ 432,537,837,098.48
EFFECTIVO	\$ 21,951,921,504.70
CAJA	\$ 10,000,000.00
DEPOSITOS EN INSTITUCIONES FINANCIERAS	\$ 21,941,921,504.70
DEUDORES	\$ 406,305,017,991.03
AVANCES Y ANTICIPOS ENTREGADOS	\$ -
RECURSOS DE LOS FONDOS DE RESERVAS DE PENSIONES	\$ 252,665,537,987.41
RECURSOS ENTREGADOS EN ADMINISTRACION	\$ 141,764,443,016.73
OTROS DEUDORES	\$ 11,875,036,986.89
OTROS ACTIVOS	\$ 4,280,897,602.75
BIENES DE ARTE Y CULTURA	\$ 6,161,885.47
INTANGIBLES	\$ 1,105,423,810.30
AMORTIZACION ACUMULADA DE INTANGIBLES (CR)	\$ (992,765,306.27)
VALORIZACIONES	\$ 4,162,077,213.25
NO CORRIENTE	\$ 377,284,757,216.84
DEUDORES	\$ 375,769,668,505.92
RECURSOS DE LOS FONDOS DE RESERVAS DE PENSIONES	\$ 375,769,668,505.92
PROPIEDADES PLANTA Y EQUIPO	\$ 1,515,088,710.92
TERRENOS	\$ 128,266,206.44
CONSTRUCCIONES EN CURSO	\$ 500,000,000.00
EDIFICACIONES	\$ 1,256,656,600.26
MAQUINARIA Y EQUIPO	\$ 18,094,705.84
EQUIPO MEDICO Y CIENTIFICO	\$ 27,678,087.64
MUEBLES, ENSERES Y EQUIPO DE OFICINA	\$ 537,881,224.30
EQUIPOS DE COMUNICACIÓN Y COMPUTACION	\$ 1,143,000,875.22
EQUIPO DE TRANSPORTE	\$ 93,343,676.08
EQUIPOS DE COMEDOR, COCINA, DESPENSA Y HOTELERIA	\$ 34,570,501.06
DEPRECIACION ACUMULADA (CR)	\$ (2,224,403,165.92)
TOTAL ACTIVO	\$ 809,822,594,315.32



FONDO DE PREVISION SOCIAL DEL CONGRESO DE LA REPUBLICA
BALANCE GENERAL CONSOLIDADO
DEL 1 DE ENERO AL 30 DE SEPTIEMBRE DE 2017
(Cifras en pesos)

PASIVO	
CORRIENTE	\$ 17,662,089,456.74
CUENTAS POR PAGAR	\$ 4,674,526,852.79
ADQUISICION DE BIENES Y SERVICIOS NACIONALES	\$ 4,700,700.00
ACREEDORES	\$ 4,569,805,260.00
RETENCION EN LA FUENTE E IMPUESTO DE TIMBRE	\$ 16,588,032.83
DEPOSITOS RECIBIDOS EN GARANTIA	\$ 83,291,027.96
RECURSOS RECIBIDOS DE LOS SISTEMAS GENERALES DE PENSIONES	\$ 141,832.00
OBLIGACIONES LABORALES Y SEGURIDAD SOCIAL INTEGRAL	\$ 6,564,176,306.61
SALARIOS Y PRESTACIONES SOCIALES	\$ 190,375,493.00
OBLIGACIONES DE LOS FONDOS DE RESERVA PENSIONAL	\$ 6,373,800,813.61
OTROS PASIVOS	\$ 6,423,386,297.34
RECAUDOS A FAVOR DE TERCEROS	\$ 6,423,386,297.34
NO CORRIENTE	\$ 4,146,354,668.33
PASIVOS ESTIMADOS	\$ 4,146,354,668.33
PROVISION PARA CONTINGENCIAS	\$ 3,905,242,643.33
PROVISION PARA PRESTACIONES SOCIALES	\$ 241,112,025.00
TOTAL PASIVO	\$ 21,808,444,125.07
PATRIMONIO	
PATRIMONIO INSTITUCIONAL	\$ 788,014,150,190.25
CAPITAL DE LOS FONDOS DE RESERVAS	\$ 656,316,299,799.10
CAPITAL FISCAL	\$ 119,212,190,931.88
RESULTADOS EJERCICIOS ANTERIORES	\$ 1,343,149,666.07
RESULTADOS DEL EJERCICIO	\$ 6,980,432,579.95
SUPERAVIT POR VALORACION	\$ 4,162,077,213.25
TOTAL PASIVO Y PATRIMONIO	\$ 809,822,594,315.32




**FONDO DE PREVISION SOCIAL DEL CONGRESO DE LA REPUBLICA
BALANCE GENERAL CONSOLIDADO
DEL 1 DE ENERO AL 30 DE SEPTIEMBRE DE 2017
(Cifras en pesos)**

CUENTAS DE ORDEN DEUDORAS Y ACREEDORAS

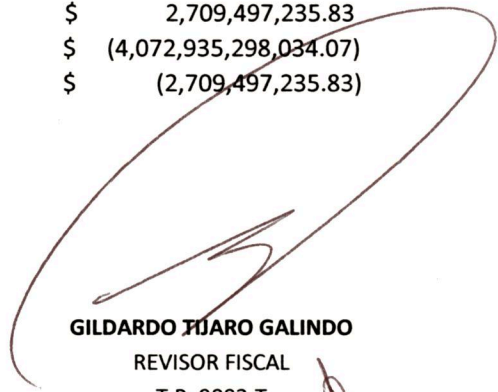
CUENTAS DE ORDEN DEUDORAS	0.00
LITIGIOS Y MECANISMOS ALTERNATIVOS DE SOLUCION DE CONFLICTOS	\$ 692,610,752,704.00
OTROS DERECHOS CONTINGENTES	\$ 843,191,241,341.65
DERECHOS CONTINGENTES CONTRA (CR)	\$ (233,790,451,074.81)
DEUDORAS DE CONTROL POR CONTRA (CR)	\$ (1,302,011,542,970.84)
 CUENTAS DE ORDEN ACREEDORAS	 \$ 0.00
LITIGIOS Y MECANISMOS ALTERNATIVOS DE SOLUCION DE CONFLICTOS	\$ 94,569,844,499.93
CALCULO ACTUARIAL FONDOS DE RESERVAS DE PENSIONES	\$ 3,583,395,820,817.14
BONOS PENSIONALES EMITIDOS POR FONDOS DE RESERVAS DE PENSIONES	\$ 394,969,632,717.00
BIENES RECIBIDOS EN CUSTODIA	\$ 2,709,497,235.83
RESPONSABILIDADES CONTINGENTES POR CONTRA (DB)	\$ (4,072,935,298,034.07)
ACREEDORAS DE CONTROL POR CONTRA (DB)	\$ (2,709,497,235.83)



FRANCISCO ALVARO RAMIREZ RIVERA
DIRECTOR GENERAL



MARY SANDRA ARIZALA AREVAL
CONTADORA
T.P. 134432-T



GILDARDO TIJERO GALINDO
REVISOR FISCAL
T.P. 9883-T
Miembro de Jahv Mc Gregor S.A.S