



JURISDICCIÓN COACTIVA

ESTADO No. 15



En la fecha se notifica el siguiente auto por estado, de conformidad con el artículo 295 del Código General del Proceso.

No.	FIRMA	PROCESO No.	TIPO DE PROCESO	DEMANDANTE	DEMANDADO	ASUNTO	FECHA DEL AUTO QUE SE NOTIFICA
1	CCS	09-125	EJECUTIVO COACTIVO	FONPRECON	MUNICIPIO DE BELEN DE LOS ANDAQUIES	AUTO POR MEDIO DEL CUAL SE APRUEBA LA ACTUALIZACION DE LA LIQUIDACION DEL CREDITO Y COSTAS	20/09/2023
2	CCS	09-126	EJECUTIVO COACTIVO	FONPRECON	MUNICIPIO DE SAN ONOFRE	AUTO POR MEDIO DEL CUAL SE APRUEBA LA ACTUALIZACION DE LA LIQUIDACION DEL CREDITO Y COSTAS	20/09/2023
3	CCS	09-169	EJECUTIVO COACTIVO	FONPRECON	MUNICIPIO DE SANTA ISABEL	AUTO POR MEDIO DEL CUAL SE APRUEBA LA ACTUALIZACION DE LA LIQUIDACION DEL CREDITO Y COSTAS	20/09/2023
4	CCS	10-049	EJECUTIVO COACTIVO	FONPRECON	DEPARTAMENTO DEL CHOCÓ	AUTO POR MEDIO DEL CUAL SE APRUEBA LA ACTUALIZACION DE LA LIQUIDACION DEL CREDITO Y COSTAS	20/09/2023

Se deja constancia que el presente estado fue fijado a las 8:00 am del día 21 de septiembre de 2023 y se desfijó a las 5:00 pm del día 21 de septiembre de 2023


ROSA MARY HERNÁNDEZ GONZÁLEZ
Funcionaria Ejecutora de Jurisdicción Coactiva

AUTO POR MÉDIO DEL CUAL SE APRUEBA LA ACTUALIZACIÓN DE LA LIQUIDACIÓN DEL CRÉDITO Y COSTAS.

EXPEDIENTE: 09-125
REFERENCIA: COBRO ADMINISTRATIVO COACTIVO.
DEL: FONDO DE PREVISIÓN SOCIAL DEL CONGRESO.
CONTRA: MUNICIPIO DE BELÉN DE LOS ANDAQUIES

COMPETENCIA.

De conformidad con lo previsto en los artículos 5 de la Ley 1066 de 2006, en concordancia con la Ley 6 de 1992 artículo 112, artículos 98 y 99 de la Ley 1437 de 2011, la Resolución N° 786 del 27 de diciembre de 2019 y la Resolución N° 8 del 3 de enero de 2019, la Funcionaria Ejecutora está facultada para adelantar el trámite establecido para el proceso de Cobro Coactivo Administrativo.

CONSIDERACIONES.

Que la entidad ejecutante efectuó la actualización de la liquidación del crédito y costas dentro del proceso en referencia cuyo total arrojó la suma de CIENTO VEINTICUATRO MILLONES NOVECIENTOS TREINTA MIL CUATROCIENTOS CINCUENTA Y CUATRO PESOS CON SETENTA Y UN CENTAVOS M/CTE. (\$124.930.454,71) y procedió a su traslado a la parte ejecutada por el término de tres (3) días mediante fijación en la lista N°18 del 22 de agosto de 2023, de conformidad con lo establecido en los artículos 110 y 446 del Código General del Proceso.

Que de conformidad con el artículo 4 de la Ley 1066 de 2006, el cual se transcribe a continuación, el valor del crédito y las costas será actualizado una vez ingresen pagos por parte de la ejecutada, para posteriormente realizar la respectiva aplicación al valor de la deuda:

ARTÍCULO 4o. COBRO DE INTERESES POR CONCEPTO DE OBLIGACIONES PENSIONALES Y PRESCRIPCIÓN DE LA ACCIÓN DE COBRO. Las obligaciones por concepto de cuotas partes pensionales causarán un interés del DTF entre la fecha de pago de la mesada pensional y la fecha de reembolso por parte de la entidad concurrente. El derecho al recobro de las cuotas partes pensionales prescribirá a los tres (3) años siguientes al pago de la mesada pensional respectiva. La liquidación se efectuará con la DTF aplicable para cada mes de mora.

[...]

En caso de existir saldos por pagar una vez realizada la aplicación de los dineros que cancele el deudor de manera voluntaria o de la aplicación de embargos ordenados dentro del proceso, el Despacho procederá a informar sobre los mismos.

FONDO DE PREVISIÓN SOCIAL DEL CONGRESO DE LA REPUBLICA



SC-2000258



CO-SC-2000298



SA-2000202



CO-SA-2000202

FONDO DE PREVISIÓN SOCIAL DEL CONGRESO DE LA REPÚBLICA
Establecimiento Público adscrito al Ministerio de Salud y Protección Social

En mérito de lo antes expuesto, la Funcionaria Ejecutora de Cobro Coactivo del Fondo de Previsión Social del Congreso de la Republica,

RESUELVE

PRIMERO: DECRETAR la Aprobación de la actualización de la Liquidación del Crédito y Costas dentro del proceso de la referencia, por valor de CIENTO VEINTICUATRO MILLONES NOVECIENTOS TREINTA MIL CUATROCIENTOS CINCUENTA Y CUATRO PESOS CON SETENTA Y UN CENTAVOS M/CTE. (\$124.930.454,71), toda vez que no se formuló objeción alguna.

SEGUNDO: De conformidad con el artículo 4 de la Ley 1066 de 2006, el valor del crédito y las costas será actualizado una vez ingresen pagos por parte de la ejecutada, para posteriormente realizar la respectiva aplicación al valor de la deuda.

NOTIFÍQUESE Y CÚMPLASE




ROSA MARY HERNÁNDEZ GONZÁLEZ.
Funcionaria Ejecutora de Cobro Coactivo.

Preparó: CCS/JE

Revisó: Rosa Mary Hernández G/Oscar Roberto Reyes. 

La anterior providencia se notifica por estado No. 15 de 2023, hoy 21 SEP 2023

Funcionaria Ejecutora, Dra. Rosa Mary Hernández González 



SC-2000298



CO-SC-2000298



SA-2000202



CO-SA-2000202

FONDO DE PREVISION SOCIAL DEL CONGRESO DE LA REPUBLICA

Cra. 10 N° 24-55 piso 2° y 3°. Tel. (57) 601 3415565 Ext 2011- 2012. Cel. 3174637146 – 3153456245- 3134125975
www.fonprecon.gov.co BOGOTÁ, D.C - COLOMBIA

ACTUALIZACION LIQUIDACION DE CREDITO Y COSTAS

PENSIONADO CICERI JESUS ANGEL CEDULA DE CIUDADANIA 4,959,951

PROCESO: 09-125

ENTIDAD: MUNICIPIO DE BELEN DE LOS ANDAQUIES

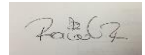
CONSOLIDADO DE LIQUIDACION DE CRÉDITO Y COSTAS

PENSIONADO	CICERI JESUS ANGEL
CEDULA DE CIUDADANIA	4,959,951
TOTAL CAPITAL CUOTAS PARTES	CON CORTE A 30-03-08 \$ 60,359,506,00
INTERESES ANTES DE LEY 1066 DE 2006	CON CORTE A 28-07-06 \$ 0,00
INTERESES LEY 1066 DE 2006	CON CORTE A 30-06-23 55,316,840,95
COSTAS PROCESALES (8%)	PROCESO 09-125 \$ 9,254,107,76

TOTAL LIQUIDACIÓN DE CRÉDITO Y COSTAS
--

\$ 124,930,454,71

 ELABORÓ: CCS
 APROBÓ: RAÚL RUEDA
 14/08/2023



Penisionado	CICERI JESUS ANGEL	Número documento	4959951	Tipo documento	CC
Entidad	MUNICIPIO DE BELEN DE LOS ANDAQUIES	NIT Entidad	800095734	Concurrencia	28,69%
Tipo pensión	Vejez	Resolución	0429	Fecha resolución	01/10/1998
Efectividad	01/10/1998	Mesada	0,00	Estado	
Tipo cotizante	Causante	Fecha defunción	01/01/1900	Grupo pensional	PJ
Observación					

Entidades:

NIT	Nombre Entidad	Concurrencia	Fecha inicio	Fecha corte de capital	Fecha corte de intereses
800091594	DEPARTAMENTO DEL CAQUETA	8,64%	01/04/1999	30/03/2008	
800095728	MUNICIPIO DE FLORENCIA	5,71%			
800095734	MUNICIPIO DE BELEN DE LOS ANDAQUIES	28,69%			
899999010	CAJA NACIONAL DE PREVISION SOCIAL EICE EN LIQUIDACION	38,39%			
899999734	FONDO DE PREVISIÓN SOCIAL DEL CONGRESO DE LA REPÚBLICA	18,57%			

Sustitutos: El pensionado no tiene sustitutos

Periodo	Mesada	Valor Cuota Parte	Saldo Capital	Intereses	Saldo interés	Total Saldos	DTF	Días
199904	1.170.128,12	335.710,00	335.710,00	0,00	0,00	335.710,00	0,00%	30
199905	8.691.234,40	2.493.515,00	2.829.225,00	0,00	0,00	2.829.225,00	0,00%	31
199906	1.170.128,12	335.710,00	3.164.935,00	0,00	0,00	3.164.935,00	0,00%	30
199907	2.340.256,24	671.420,00	3.836.355,00	0,00	0,00	3.836.355,00	0,00%	31
199908	1.170.128,12	335.710,00	4.172.065,00	0,00	0,00	4.172.065,00	0,00%	31
199909	1.170.128,12	335.710,00	4.507.775,00	0,00	0,00	4.507.775,00	0,00%	30
199910	1.170.128,12	335.710,00	4.843.485,00	0,00	0,00	4.843.485,00	0,00%	31
199911	1.170.128,12	335.710,00	5.179.195,00	0,00	0,00	5.179.195,00	0,00%	30
199912	2.340.256,24	671.420,00	5.850.615,00	0,00	0,00	5.850.615,00	0,00%	31
200001	1.170.128,12	335.710,00	6.186.325,00	0,00	0,00	6.186.325,00	0,00%	31
200002	1.386.133,78	397.682,00	6.584.007,00	0,00	0,00	6.584.007,00	0,00%	29
200003	1.278.130,95	366.696,00	6.950.703,00	0,00	0,00	6.950.703,00	0,00%	31
200004	1.278.130,95	366.696,00	7.317.399,00	0,00	0,00	7.317.399,00	0,00%	30
200005	1.278.131,00	366.696,00	7.684.095,00	0,00	0,00	7.684.095,00	0,00%	31
200006	2.556.261,90	733.392,00	8.417.487,00	0,00	0,00	8.417.487,00	0,00%	30
200007	1.278.130,95	366.696,00	8.784.183,00	0,00	0,00	8.784.183,00	0,00%	31
200008	1.278.130,95	366.696,00	9.150.879,00	0,00	0,00	9.150.879,00	0,00%	31
200009	1.278.130,95	366.696,00	9.517.575,00	0,00	0,00	9.517.575,00	0,00%	30
200010	1.278.130,95	366.696,00	9.884.271,00	0,00	0,00	9.884.271,00	0,00%	31
200011	1.278.130,95	366.696,00	10.250.967,00	0,00	0,00	10.250.967,00	0,00%	30
200012	2.556.261,90	733.392,00	10.984.359,00	0,00	0,00	10.984.359,00	0,00%	31
200101	1.278.130,95	366.696,00	11.351.055,00	0,00	0,00	11.351.055,00	0,00%	31
200102	1.501.803,87	430.868,00	11.781.923,00	0,00	0,00	11.781.923,00	0,00%	28
200103	1.389.967,41	398.782,00	12.180.705,00	0,00	0,00	12.180.705,00	0,00%	31
200104	1.389.967,41	398.782,00	12.579.487,00	0,00	0,00	12.579.487,00	0,00%	30
200105	1.389.967,41	398.782,00	12.978.269,00	0,00	0,00	12.978.269,00	0,00%	31
200106	2.779.934,82	797.563,00	13.775.832,00	0,00	0,00	13.775.832,00	0,00%	30
200107	1.389.967,41	398.782,00	14.174.614,00	0,00	0,00	14.174.614,00	0,00%	31
200108	1.389.967,41	398.782,00	14.573.396,00	0,00	0,00	14.573.396,00	0,00%	31
200109	1.389.967,41	398.782,00	14.972.178,00	0,00	0,00	14.972.178,00	0,00%	30
200110	1.389.967,41	398.782,00	15.370.960,00	0,00	0,00	15.370.960,00	0,00%	31
200111	2.779.934,82	797.563,00	16.168.523,00	0,00	0,00	16.168.523,00	0,00%	30
200112	1.389.967,41	398.782,00	16.567.305,00	0,00	0,00	16.567.305,00	0,00%	31
200201	1.389.967,41	398.782,00	16.966.087,00	0,00	0,00	16.966.087,00	0,00%	31
200202	1.389.967,41	398.782,00	17.364.869,00	0,00	0,00	17.364.869,00	0,00%	28
200203	1.389.967,41	398.782,00	17.763.651,00	0,00	0,00	17.763.651,00	0,00%	31
200204	1.815.297,45	520.809,00	18.284.460,00	0,00	0,00	18.284.460,00	0,00%	30
200205	1.496.299,92	429.288,00	18.713.748,00	0,00	0,00	18.713.748,00	0,00%	31
200206	2.992.599,84	858.577,00	19.572.325,00	0,00	0,00	19.572.325,00	0,00%	30
200207	1.496.299,92	429.288,00	20.001.613,00	0,00	0,00	20.001.613,00	0,00%	31
200208	1.496.299,92	429.288,00	20.430.901,00	0,00	0,00	20.430.901,00	0,00%	31
200209	1.496.299,92	429.288,00	20.860.189,00	0,00	0,00	20.860.189,00	0,00%	30
200210	1.496.299,92	429.288,00	21.289.477,00	0,00	0,00	21.289.477,00	0,00%	31
200211	1.496.299,92	429.288,00	21.718.765,00	0,00	0,00	21.718.765,00	0,00%	30
200212	2.992.599,84	858.577,00	22.577.342,00	0,00	0,00	22.577.342,00	0,00%	31
200301	1.496.299,92	429.288,00	23.006.630,00	0,00	0,00	23.006.630,00	0,00%	31
200302	1.705.482,64	489.303,00	23.495.933,00	0,00	0,00	23.495.933,00	0,00%	28
200303	1.600.891,28	459.296,00	23.955.229,00	0,00	0,00	23.955.229,00	0,00%	31

200304	1.600.891,28	459.296,00	24.414.525,00	0,00	0,00	24.414.525,00	0.00%	30
200305	1.600.891,28	459.296,00	24.873.821,00	0,00	0,00	24.873.821,00	0.00%	31
200306	3.201.782,56	918.591,00	25.792.412,00	0,00	0,00	25.792.412,00	0.00%	30
200307	1.600.891,28	459.296,00	26.251.708,00	0,00	0,00	26.251.708,00	0.00%	31
200308	1.600.891,28	459.296,00	26.711.004,00	0,00	0,00	26.711.004,00	0.00%	31
200309	1.600.891,28	459.296,00	27.170.300,00	0,00	0,00	27.170.300,00	0.00%	30
200310	1.600.891,28	459.296,00	27.629.596,00	0,00	0,00	27.629.596,00	0.00%	31
200311	1.600.891,28	459.296,00	28.088.892,00	0,00	0,00	28.088.892,00	0.00%	30
200312	3.201.782,56	918.591,00	29.007.483,00	0,00	0,00	29.007.483,00	0.00%	31
200401	1.600.891,28	459.296,00	29.466.779,00	0,00	0,00	29.466.779,00	0.00%	31
200402	1.808.686,96	518.912,00	29.985.691,00	0,00	0,00	29.985.691,00	0.00%	29
200403	1.704.789,12	489.104,00	30.474.795,00	0,00	0,00	30.474.795,00	0.00%	31
200404	1.704.789,12	489.104,00	30.963.899,00	0,00	0,00	30.963.899,00	0.00%	30
200405	1.704.789,12	489.104,00	31.453.003,00	0,00	0,00	31.453.003,00	0.00%	31
200406	3.409.578,00	978.208,00	32.431.211,00	0,00	0,00	32.431.211,00	0.00%	30
200407	1.704.789,00	489.104,00	32.920.315,00	0,00	0,00	32.920.315,00	0.00%	31
200408	1.704.789,00	489.104,00	33.409.419,00	0,00	0,00	33.409.419,00	0.00%	31
200409	1.704.789,00	489.104,00	33.898.523,00	0,00	0,00	33.898.523,00	0.00%	30
200410	1.704.789,00	489.104,00	34.387.627,00	0,00	0,00	34.387.627,00	0.00%	31
200411	1.704.789,00	489.104,00	34.876.731,00	0,00	0,00	34.876.731,00	0.00%	30
200412	3.409.578,00	978.208,00	35.854.939,00	0,00	0,00	35.854.939,00	0.00%	31
200501	1.798.552,00	516.005,00	36.370.944,00	0,00	0,00	36.370.944,00	0.00%	31
200502	1.798.552,00	516.005,00	36.886.949,00	0,00	0,00	36.886.949,00	0.00%	28
200503	1.798.552,00	516.005,00	37.402.954,00	0,00	0,00	37.402.954,00	0.00%	31
200504	1.798.552,00	516.005,00	37.918.959,00	0,00	0,00	37.918.959,00	0.00%	30
200505	1.798.552,00	516.005,00	38.434.964,00	0,00	0,00	38.434.964,00	0.00%	31
200506	3.597.104,00	1.032.009,00	39.466.973,00	0,00	0,00	39.466.973,00	0.00%	30
200507	1.798.552,00	516.005,00	39.982.978,00	0,00	0,00	39.982.978,00	0.00%	31
200508	1.798.552,00	516.005,00	40.498.983,00	0,00	0,00	40.498.983,00	0.00%	31
200509	1.798.552,00	516.005,00	41.014.988,00	0,00	0,00	41.014.988,00	0.00%	30
200510	1.798.552,00	516.005,00	41.530.993,00	0,00	0,00	41.530.993,00	0.00%	31
200511	1.798.552,00	516.005,00	42.046.998,00	0,00	0,00	42.046.998,00	0.00%	30
200512	3.597.104,00	1.032.009,00	43.079.007,00	0,00	0,00	43.079.007,00	0.00%	31
200601	1.885.782,00	541.031,00	43.620.038,00	0,00	0,00	43.620.038,00	0.00%	31
200602	1.885.782,00	541.031,00	44.161.069,00	0,00	0,00	44.161.069,00	0.00%	28
200603	1.885.782,00	541.031,00	44.702.100,00	0,00	0,00	44.702.100,00	0.00%	31
200604	1.885.782,00	541.031,00	45.243.131,00	0,00	0,00	45.243.131,00	0.00%	30
200605	1.885.782,00	541.031,00	45.784.162,00	0,00	0,00	45.784.162,00	0.00%	31
200606	3.771.564,00	1.082.062,00	46.866.224,00	0,00	0,00	46.866.224,00	0.00%	30
200607	1.885.782,00	541.031,00	47.407.255,00	251.711,87	251.711,87	47.658.966,87	6,51%	31
200608	1.885.782,00	541.031,00	47.948.286,00	249.293,69	501.005,55	48.449.291,55	6,37%	31
200609	1.885.782,00	541.031,00	48.489.317,00	245.845,18	746.850,73	49.236.167,73	6,42%	30
200610	1.885.782,00	541.031,00	49.030.348,00	256.929,34	1.003.780,08	50.034.128,08	6,42%	31
200611	1.885.782,00	541.031,00	49.571.379,00	261.278,17	1.265.058,25	50.836.437,25	6,68%	30
200612	3.771.564,00	1.082.062,00	50.653.441,00	275.768,77	1.540.827,02	52.194.268,02	6,75%	31
200701	1.970.265,00	565.269,00	51.218.710,00	284.219,19	1.825.046,21	53.043.756,21	6,81%	31
200702	1.970.265,00	565.269,00	51.783.979,00	259.139,28	2.084.185,49	53.868.164,49	6,8%	28
200703	1.970.265,00	565.269,00	52.349.248,00	319.873,04	2.404.058,53	54.753.306,53	7,52%	31
200704	1.970.265,00	565.269,00	52.914.517,00	310.082,62	2.714.141,14	55.628.658,14	7,45%	30
200705	1.970.265,00	565.269,00	53.479.786,00	330.640,02	3.044.781,16	56.524.567,16	7,61%	31
200706	3.940.530,00	1.130.538,00	54.610.324,00	340.177,91	3.384.959,08	57.995.283,08	8,02%	30
200707	1.970.265,00	565.269,00	55.175.593,00	370.643,35	3.755.602,43	58.931.195,43	8,29%	31
200708	1.970.265,00	565.269,00	55.740.862,00	385.360,25	4.140.962,67	59.881.824,67	8,54%	31
200709	1.970.265,00	565.269,00	56.306.131,00	391.557,35	4.532.520,02	60.838.651,02	8,89%	30
200710	1.970.265,00	565.269,00	56.871.400,00	395.474,06	4.927.994,09	61.799.394,09	8,59%	31
200711	3.940.530,00	1.130.538,00	58.001.938,00	389.979,83	5.317.973,92	63.319.911,92	8,67%	30
200712	1.970.265,00	565.269,00	58.567.207,00	425.172,13	5.743.146,04	64.310.353,04	8,98%	31
200801	2.082.373,00	597.433,00	59.164.640,00	435.748,80	6.178.894,84	65.343.534,84	9,12%	31
200802	2.082.373,00	597.433,00	59.762.073,00	419.500,00	6.598.394,85	66.360.467,85	9,3%	29
200803	2.082.373,00	597.433,00	60.359.506,00	466.619,93	7.065.014,77	67.424.520,77	9,59%	31
200804	0,00	0,00	60.359.506,00	465.137,56	7.530.152,33	67.889.658,33	9,79%	30
200805	0,00	0,00	60.359.506,00	471.284,66	8.001.436,99	68.360.942,99	9,59%	31
200806	0,00	0,00	60.359.506,00	463.315,87	8.464.752,86	68.824.258,86	9,75%	30
200807	0,00	0,00	60.359.506,00	472.227,44	8.936.980,31	69.296.486,31	9,61%	31
200808	0,00	0,00	60.359.506,00	488.700,74	9.425.681,05	69.785.187,05	9,96%	31
200809	0,00	0,00	60.359.506,00	471.053,84	9.896.734,89	70.256.240,89	9,92%	30
200810	0,00	0,00	60.359.506,00	491.519,92	10.388.254,81	70.747.760,81	10,02%	31
200811	0,00	0,00	60.359.506,00	480.597,35	10.868.852,16	71.228.358,16	10,13%	30
200812	0,00	0,00	60.359.506,00	496.215,42	11.365.067,58	71.724.573,58	10,12%	31
200901	0,00	0,00	60.359.506,00	475.997,01	11.841.064,59	72.200.570,59	9,69%	31
200902	0,00	0,00	60.359.506,00	399.495,02	12.240.559,61	72.600.065,61	8,98%	28

200903	0,00	0,00	60.359.506,00	403.941,18	12.644.500,78	73.004.006,78	8,17%	31
200904	0,00	0,00	60.359.506,00	342.182,01	12.986.682,80	73.346.188,80	7,12%	30
200905	0,00	0,00	60.359.506,00	309.161,73	13.295.844,53	73.655.350,53	6,2%	31
200906	0,00	0,00	60.359.506,00	267.146,01	13.562.990,54	73.922.496,54	5,52%	30
200907	0,00	0,00	60.359.506,00	257.985,53	13.820.976,07	74.180.482,07	5,15%	31
200908	0,00	0,00	60.359.506,00	254.557,18	14.075.533,25	74.435.039,25	5,08%	31
200909	0,00	0,00	60.359.506,00	237.313,73	14.312.846,98	74.672.352,98	4,89%	30
200910	0,00	0,00	60.359.506,00	221.636,81	14.534.483,79	74.893.989,79	4,41%	31
200911	0,00	0,00	60.359.506,00	213.996,93	14.748.480,72	75.107.986,72	4,4%	30
200912	0,00	0,00	60.359.506,00	207.327,72	14.955.808,44	75.315.314,44	4,12%	31
201001	0,00	0,00	60.359.506,00	203.373,96	15.159.182,40	75.518.688,40	4,04%	31
201002	0,00	0,00	60.359.506,00	181.877,08	15.341.059,48	75.700.565,48	4%	28
201003	0,00	0,00	60.359.506,00	197.933,01	15.538.992,48	75.898.498,48	3,93%	31
201004	0,00	0,00	60.359.506,00	191.058,40	15.730.050,88	76.089.556,88	3,92%	30
201005	0,00	0,00	60.359.506,00	183.067,20	15.913.118,08	76.272.624,08	3,63%	31
201006	0,00	0,00	60.359.506,00	172.829,65	16.085.947,73	76.445.453,73	3,54%	30
201007	0,00	0,00	60.359.506,00	177.606,54	16.263.554,27	76.623.060,27	3,52%	31
201008	0,00	0,00	60.359.506,00	176.613,12	16.440.167,40	76.799.673,40	3,5%	31
201009	0,00	0,00	60.359.506,00	169.465,03	16.609.632,42	76.969.138,42	3,47%	30
201010	0,00	0,00	60.359.506,00	174.128,81	16.783.761,23	77.143.267,23	3,45%	31
201011	0,00	0,00	60.359.506,00	168.022,41	16.951.783,64	77.311.289,64	3,44%	30
201012	0,00	0,00	60.359.506,00	176.613,12	17.128.396,76	77.487.902,76	3,5%	31
201101	0,00	0,00	60.359.506,00	175.619,53	17.304.016,29	77.663.522,29	3,48%	31
201102	0,00	0,00	60.359.506,00	157.704,70	17.461.721,00	77.821.227,00	3,46%	28
201103	0,00	0,00	60.359.506,00	181.082,12	17.642.803,12	78.002.309,12	3,59%	31
201104	0,00	0,00	60.359.506,00	182.431,37	17.825.234,48	78.184.740,48	3,74%	30
201105	0,00	0,00	60.359.506,00	195.458,10	18.020.692,59	78.380.198,59	3,88%	31
201106	0,00	0,00	60.359.506,00	199.671,72	18.220.364,31	78.579.870,31	4,1%	30
201107	0,00	0,00	60.359.506,00	211.772,37	18.432.136,67	78.791.642,67	4,21%	31
201108	0,00	0,00	60.359.506,00	225.577,75	18.657.714,42	79.017.220,42	4,49%	31
201109	0,00	0,00	60.359.506,00	224.002,12	18.881.716,54	79.241.222,54	4,61%	30
201110	0,00	0,00	60.359.506,00	236.892,58	19.118.609,12	79.478.115,12	4,72%	31
201111	0,00	0,00	60.359.506,00	246.328,05	19.364.937,17	79.724.443,17	5,08%	30
201112	0,00	0,00	60.359.506,00	256.516,49	19.621.453,66	79.980.959,66	5,12%	31
201201	0,00	0,00	60.359.506,00	257.006,21	19.878.459,87	80.237.965,87	5,13%	31
201202	0,00	0,00	60.359.506,00	246.801,31	20.125.261,18	80.484.767,18	5,27%	29
201203	0,00	0,00	60.359.506,00	268.258,06	20.393.519,24	80.753.025,24	5,36%	31
201204	0,00	0,00	60.359.506,00	264.784,35	20.658.303,59	81.017.809,59	5,47%	30
201205	0,00	0,00	60.359.506,00	272.654,85	20.930.958,44	81.290.464,44	5,45%	31
201206	0,00	0,00	60.359.506,00	263.839,40	21.194.797,84	81.554.303,84	5,45%	30
201207	0,00	0,00	60.359.506,00	272.166,48	21.466.964,32	81.826.470,32	5,44%	31
201208	0,00	0,00	60.359.506,00	270.701,14	21.737.665,47	82.097.171,47	5,41%	31
201209	0,00	0,00	60.359.506,00	257.693,20	21.995.358,66	82.354.864,66	5,32%	30
201210	0,00	0,00	60.359.506,00	271.189,63	22.266.548,30	82.626.054,30	5,42%	31
201211	0,00	0,00	60.359.506,00	257.220,13	22.523.768,42	82.883.274,42	5,31%	30
201212	0,00	0,00	60.359.506,00	261.411,79	22.785.180,21	83.144.686,21	5,22%	31
201301	0,00	0,00	60.359.506,00	256.516,49	23.041.696,70	83.401.202,70	5,12%	31
201302	0,00	0,00	60.359.506,00	218.362,59	23.260.059,29	83.619.565,29	4,82%	28
201303	0,00	0,00	60.359.506,00	229.515,92	23.489.575,21	83.849.081,21	4,57%	31
201304	0,00	0,00	60.359.506,00	204.928,69	23.694.503,91	84.054.009,91	4,21%	30
201305	0,00	0,00	60.359.506,00	200.406,82	23.894.910,73	84.254.416,73	3,98%	31
201306	0,00	0,00	60.359.506,00	192.016,11	24.086.926,83	84.446.432,83	3,94%	30
201307	0,00	0,00	60.359.506,00	200.406,82	24.287.333,65	84.646.839,65	3,98%	31
201308	0,00	0,00	60.359.506,00	204.856,95	24.492.190,60	84.851.696,60	4,07%	31
201309	0,00	0,00	60.359.506,00	198.237,12	24.690.427,72	85.049.933,72	4,07%	30
201310	0,00	0,00	60.359.506,00	202.385,09	24.892.812,81	85.252.318,81	4,02%	31
201311	0,00	0,00	60.359.506,00	196.323,72	25.089.136,52	85.448.642,52	4,03%	30
201312	0,00	0,00	60.359.506,00	204.362,66	25.293.499,19	85.653.005,19	4,06%	31
201401	0,00	0,00	60.359.506,00	202.879,55	25.496.378,73	85.855.884,73	4,03%	31
201402	0,00	0,00	60.359.506,00	180.537,21	25.676.915,94	86.036.421,94	3,97%	28
201403	0,00	0,00	60.359.506,00	195.953,17	25.872.869,11	86.232.375,11	3,89%	31
201404	0,00	0,00	60.359.506,00	185.787,95	26.058.657,07	86.418.163,07	3,81%	30
201405	0,00	0,00	60.359.506,00	191.000,52	26.249.657,59	86.609.163,59	3,79%	31
201406	0,00	0,00	60.359.506,00	192.016,11	26.441.673,70	86.801.179,70	3,94%	30
201407	0,00	0,00	60.359.506,00	204.362,66	26.646.036,36	87.005.542,36	4,06%	31
201408	0,00	0,00	60.359.506,00	203.373,96	26.849.410,32	87.208.916,32	4,04%	31
201409	0,00	0,00	60.359.506,00	207.316,54	27.056.726,86	87.416.232,86	4,26%	30
201410	0,00	0,00	60.359.506,00	217.693,11	27.274.419,97	87.633.925,97	4,33%	31
201411	0,00	0,00	60.359.506,00	212.089,09	27.486.509,06	87.846.015,06	4,36%	30
201412	0,00	0,00	60.359.506,00	218.186,22	27.704.695,29	88.064.201,29	4,34%	31
201501	0,00	0,00	60.359.506,00	224.592,77	27.929.288,06	88.288.794,06	4,47%	31

201502	0,00	0,00	60.359.506,00	201.932,36	28.131.220,42	88.490.726,42	4,45%	28
201503	0,00	0,00	60.359.506,00	221.636,81	28.352.857,23	88.712.363,23	4,41%	31
201504	0,00	0,00	60.359.506,00	219.240,05	28.572.097,28	88.931.603,28	4,51%	30
201505	0,00	0,00	60.359.506,00	222.129,58	28.794.226,85	89.153.732,85	4,42%	31
201506	0,00	0,00	60.359.506,00	213.996,93	29.008.223,79	89.367.729,79	4,4%	30
201507	0,00	0,00	60.359.506,00	227.054,89	29.235.278,67	89.594.784,67	4,52%	31
201508	0,00	0,00	60.359.506,00	224.592,77	29.459.871,45	89.819.377,45	4,47%	31
201509	0,00	0,00	60.359.506,00	214.473,79	29.674.345,23	90.033.851,23	4,41%	30
201510	0,00	0,00	60.359.506,00	236.892,58	29.911.237,81	90.270.743,81	4,72%	31
201511	0,00	0,00	60.359.506,00	238.738,04	30.149.975,85	90.509.481,85	4,92%	30
201512	0,00	0,00	60.359.506,00	262.390,34	30.412.366,19	90.771.872,19	5,24%	31
201601	0,00	0,00	60.359.506,00	286.798,93	30.699.165,12	91.058.671,12	5,74%	31
201602	0,00	0,00	60.359.506,00	291.437,82	30.990.602,95	91.350.108,95	6,25%	29
201603	0,00	0,00	60.359.506,00	316.434,79	31.307.037,74	91.666.543,74	6,35%	31
201604	0,00	0,00	60.359.506,00	320.247,48	31.627.285,22	91.986.791,22	6,65%	30
201605	0,00	0,00	60.359.506,00	339.645,65	31.966.930,87	92.326.436,87	6,83%	31
201606	0,00	0,00	60.359.506,00	332.392,42	32.299.323,29	92.658.829,29	6,91%	30
201607	0,00	0,00	60.359.506,00	360.357,82	32.659.681,11	93.019.187,11	7,26%	31
201608	0,00	0,00	60.359.506,00	356.991,26	33.016.672,37	93.376.178,37	7,19%	31
201609	0,00	0,00	60.359.506,00	344.975,81	33.361.648,17	93.721.154,17	7,18%	30
201610	0,00	0,00	60.359.506,00	352.178,39	33.713.826,56	94.073.332,56	7,09%	31
201611	0,00	0,00	60.359.506,00	337.056,33	34.050.882,89	94.410.388,89	7,01%	30
201612	0,00	0,00	60.359.506,00	343.987,06	34.394.869,95	94.754.375,95	6,92%	31
201701	0,00	0,00	60.359.506,00	344.951,37	34.739.821,32	95.099.327,32	6,94%	31
201702	0,00	0,00	60.359.506,00	304.515,26	35.044.336,58	95.403.842,58	6,78%	28
201703	0,00	0,00	60.359.506,00	330.952,78	35.375.289,36	95.734.795,36	6,65%	31
201704	0,00	0,00	60.359.506,00	314.632,96	35.689.922,32	96.049.428,32	6,53%	30
201705	0,00	0,00	60.359.506,00	307.705,99	35.997.628,32	96.357.134,32	6,17%	31
201706	0,00	0,00	60.359.506,00	287.884,45	36.285.512,77	96.645.018,77	5,96%	30
201707	0,00	0,00	60.359.506,00	282.413,19	36.567.925,96	96.927.431,96	5,65%	31
201708	0,00	0,00	60.359.506,00	278.999,69	36.846.925,65	97.206.431,65	5,58%	31
201709	0,00	0,00	60.359.506,00	267.146,01	37.114.071,66	97.473.577,66	5,52%	30
201710	0,00	0,00	60.359.506,00	273.143,16	37.387.214,83	97.746.720,83	5,46%	31
201711	0,00	0,00	60.359.506,00	259.112,17	37.646.327,00	98.005.833,00	5,35%	30
201712	0,00	0,00	60.359.506,00	264.346,93	37.910.673,93	98.270.179,93	5,28%	31
201801	0,00	0,00	60.359.506,00	260.922,45	38.171.596,38	98.531.102,38	5,21%	31
201802	0,00	0,00	60.359.506,00	229.433,81	38.401.030,19	98.760.536,19	5,07%	28
201803	0,00	0,00	60.359.506,00	251.126,73	38.652.156,92	99.011.662,92	5,01%	31
201804	0,00	0,00	60.359.506,00	237.788,54	38.889.945,46	99.249.451,46	4,9%	30
201805	0,00	0,00	60.359.506,00	235.909,58	39.125.855,05	99.485.361,05	4,7%	31
201806	0,00	0,00	60.359.506,00	223.526,10	39.349.381,15	99.708.887,15	4,6%	30
201807	0,00	0,00	60.359.506,00	229.515,92	39.578.897,07	99.938.403,07	4,57%	31
201808	0,00	0,00	60.359.506,00	227.547,18	39.806.444,25	100.165.950,25	4,53%	31
201809	0,00	0,00	60.359.506,00	220.192,80	40.026.637,04	100.386.143,04	4,53%	30
201810	0,00	0,00	60.359.506,00	222.622,30	40.249.259,35	100.608.765,35	4,43%	31
201811	0,00	0,00	60.359.506,00	214.950,60	40.464.209,95	100.823.715,95	4,42%	30
201812	0,00	0,00	60.359.506,00	228.039,43	40.692.249,38	101.051.755,38	4,54%	31
201901	0,00	0,00	60.359.506,00	229.023,80	40.921.273,18	101.280.779,18	4,56%	31
201902	0,00	0,00	60.359.506,00	207.266,96	41.128.540,15	101.488.046,15	4,57%	28
201903	0,00	0,00	60.359.506,00	228.531,64	41.357.071,78	101.716.577,78	4,55%	31
201904	0,00	0,00	60.359.506,00	220.669,11	41.577.740,89	101.937.246,89	4,54%	30
201905	0,00	0,00	60.359.506,00	226.070,17	41.803.811,06	102.163.317,06	4,5%	31
201906	0,00	0,00	60.359.506,00	219.716,44	42.023.527,50	102.383.033,50	4,52%	30
201907	0,00	0,00	60.359.506,00	224.592,77	42.248.120,27	102.607.626,27	4,47%	31
201908	0,00	0,00	60.359.506,00	222.622,30	42.470.742,58	102.830.248,58	4,43%	31
201909	0,00	0,00	60.359.506,00	217.810,61	42.688.553,19	103.048.059,19	4,48%	30
201910	0,00	0,00	60.359.506,00	221.636,81	42.910.190,00	103.269.696,00	4,41%	31
201911	0,00	0,00	60.359.506,00	215.427,38	43.125.617,37	103.485.123,37	4,43%	30
201912	0,00	0,00	60.359.506,00	227.054,89	43.352.672,26	103.712.178,26	4,52%	31
202001	0,00	0,00	60.359.506,00	228.039,43	43.580.711,69	103.940.217,69	4,54%	31
202002	0,00	0,00	60.359.506,00	209.618,17	43.790.329,86	104.149.835,86	4,46%	29
202003	0,00	0,00	60.359.506,00	226.070,17	44.016.400,03	104.375.906,03	4,5%	31
202004	0,00	0,00	60.359.506,00	221.145,38	44.237.545,41	104.597.051,41	4,55%	30
202005	0,00	0,00	60.359.506,00	215.720,22	44.453.265,63	104.812.771,63	4,29%	31
202006	0,00	0,00	60.359.506,00	183.390,60	44.636.656,23	104.996.162,23	3,76%	30
202007	0,00	0,00	60.359.506,00	168.659,45	44.805.315,68	105.164.821,68	3,34%	31
202008	0,00	0,00	60.359.506,00	141.232,48	44.946.548,16	105.306.054,16	2,79%	31
202009	0,00	0,00	60.359.506,00	117.287,19	45.063.835,35	105.423.341,35	2,39%	30
202010	0,00	0,00	60.359.506,00	103.111,57	45.166.946,92	105.526.452,92	2,03%	31
202011	0,00	0,00	60.359.506,00	96.371,97	45.263.318,89	105.622.824,89	1,96%	30
202012	0,00	0,00	60.359.506,00	98.076,33	45.361.395,22	105.720.901,22	1,93%	31

202101	0,00	0,00	60.359.506,00	97.068,74	45.458.463,96	105.817.969,96	1,91%	31
202102	0,00	0,00	60.359.506,00	83.116,14	45.541.580,10	105.901.086,10	1,81%	28
202103	0,00	0,00	60.359.506,00	90.010,53	45.631.590,63	105.991.096,63	1,77%	31
202104	0,00	0,00	60.359.506,00	86.616,37	45.718.207,00	106.077.713,00	1,76%	30
202105	0,00	0,00	60.359.506,00	92.532,34	45.810.739,34	106.170.245,34	1,82%	31
202106	0,00	0,00	60.359.506,00	93.934,72	45.904.674,06	106.264.180,06	1,91%	30
202107	0,00	0,00	60.359.506,00	96.564,87	46.001.238,93	106.360.744,93	1,9%	31
202108	0,00	0,00	60.359.506,00	101.098,01	46.102.336,95	106.461.842,95	1,99%	31
202109	0,00	0,00	60.359.506,00	100.756,27	46.203.093,22	106.562.599,22	2,05%	30
202110	0,00	0,00	60.359.506,00	112.666,09	46.315.759,31	106.675.265,31	2,22%	31
202111	0,00	0,00	60.359.506,00	129.894,52	46.445.653,83	106.805.159,83	2,65%	30
202112	0,00	0,00	60.359.506,00	191.495,99	46.637.149,82	106.996.655,82	3,8%	31
202201	0,00	0,00	60.359.506,00	175.122,67	46.812.272,49	107.171.778,49	3,47%	31
202202	0,00	0,00	60.359.506,00	195.701,50	47.007.973,99	107.367.479,99	4,31%	28
202203	0,00	0,00	60.359.506,00	249.165,54	47.257.139,53	107.616.645,53	4,97%	31
202204	0,00	0,00	60.359.506,00	288.354,86	47.545.494,39	107.905.000,39	5,97%	30
202205	0,00	0,00	60.359.506,00	349.770,41	47.895.264,80	108.254.770,80	7,04%	31
202206	0,00	0,00	60.359.506,00	370.055,54	48.265.320,35	108.624.826,35	7,72%	30
202207	0,00	0,00	60.359.506,00	457.596,56	48.722.916,91	109.082.422,91	9,3%	31
202208	0,00	0,00	60.359.506,00	517.297,01	49.240.213,92	109.599.719,92	10,57%	31
202209	0,00	0,00	60.359.506,00	519.506,85	49.759.720,76	110.119.226,76	10,99%	30
202210	0,00	0,00	60.359.506,00	565.256,44	50.324.977,20	110.684.483,20	11,6%	31
202211	0,00	0,00	60.359.506,00	592.945,50	50.917.922,70	111.277.428,70	12,63%	30
202212	0,00	0,00	60.359.506,00	649.018,66	51.566.941,36	111.926.447,36	13,42%	31
202301	0,00	0,00	60.359.506,00	671.359,85	52.238.301,21	112.597.807,21	13,91%	31
202302	0,00	0,00	60.359.506,00	625.734,61	52.864.035,82	113.223.541,82	14,39%	28
202303	0,00	0,00	60.359.506,00	643.991,15	53.508.026,97	113.867.532,97	13,31%	31
202304	0,00	0,00	60.359.506,00	588.495,72	54.096.522,69	114.456.028,69	12,53%	30
202305	0,00	0,00	60.359.506,00	610.053,20	54.706.575,89	115.066.081,89	12,57%	31
202306	0,00	0,00	60.359.506,00	610.265,06	55.316.840,95	115.676.346,95	13,02%	30
TOTALES	210.385.121,09	60.359.506,00		55.316.840,95				

SALDO TOTAL CAPITAL: 60.359.506,00
SALDO TOTAL INTERESES: 55.316.840,95
TOTAL LIQUIDACION CREDITO: 115.676.346,95

Bogotá D.C. 20 SEP 2023

JCF-N° 053

AUTO POR MÉDIO DEL CUAL SE APRUEBA LA ACTUALIZACIÓN DE LA LIQUIDACIÓN DEL CRÉDITO Y COSTAS.

EXPEDIENTE: 09-126
REFERENCIA: PROCESO DE COBRO ADMINISTRATIVO COACTIVO.
DEMANDADO: MUNICIPIO DE SAN ONOFRE

COMPETENCIA.

De conformidad con lo previsto en los artículos 5 de la Ley 1066 de 2006, en concordancia con la Ley 6 de 1992 artículo 112, artículos 98 y 99 de la Ley 1437 de 2011, la Resolución N° 786 del 27 de diciembre de 2019 y la Resolución N° 8 del 3 de enero de 2019, la Funcionaria Ejecutora está facultada para adelantar el trámite establecido para el proceso de Cobro Coactivo Administrativo.

CONSIDERACIONES.

Que la entidad ejecutante efectuó la actualización de la liquidación del crédito y costas dentro del proceso en referencia cuyo total arrojó la suma de DOSCIENTOS OCHENTA Y NUEVE MILLONES SEISCIENTOS SESENTA Y CINCO MIL SEISCIENTOS SESENTA Y OCHO PESOS CON OCHENTA Y UN CENTAVOS M/CTE (\$289.665.668,81) y procedió a su traslado a la parte ejecutada por el término de tres (3) días mediante fijación en la N°18 del 22 de agosto de 2023, de conformidad con lo establecido en los artículos 110 y 446 del Código General del Proceso, de conformidad con lo establecido en los artículos 110 y 446 del Código General del Proceso.

Que de conformidad con el artículo 4 de la Ley 1066 de 2006, el cual se transcribe a continuación, el valor del crédito y las costas será actualizado una vez ingresen pagos por parte de la ejecutada, para posteriormente realizar la respectiva aplicación al valor de la deuda:

"ARTÍCULO 4o. COBRO DE INTERESES POR CONCEPTO DE OBLIGACIONES PENSIONALES Y PRESCRIPCIÓN DE LA ACCIÓN DE COBRO. Las obligaciones por concepto de cuotas partes pensionales causarán un interés del DTF entre la fecha de pago de la mesada pensional y la fecha de reembolso por parte de la entidad concurrente. El derecho al recobro de las cuotas partes pensionales prescribirá a los tres (3) años siguientes al pago de la mesada pensional respectiva. La liquidación se efectuará con la DTF aplicable para cada mes de mora.

[...]"

En caso de existir saldos por pagar una vez realizada la aplicación de los dineros que cancele el deudor de manera voluntaria o de la aplicación de embargos ordenados dentro del proceso, el Despacho procederá a informar sobre los mismos.

FONDO DE PREVISIÓN SOCIAL DEL CONGRESO DE LA REPUBLICA



SC-2000298



CO-SC-2000298



SA-2000202



CO-SA-2000202

FONDO DE PREVISIÓN SOCIAL DEL CONGRESO DE LA REPÚBLICA
Establecimiento Público adscrito al Ministerio de Salud y Protección Social

En mérito de lo antes expuesto, la Funcionaria Ejecutora de Cobro Coactivo del Fondo de Previsión Social del Congreso de la Republica,

RESUELVE


PRIMERO: DECRETAR la aprobación de la actualización de la Liquidación del Crédito y Costas dentro del proceso de la referencia, por valor de DOSCIENTOS OCHENTA Y NUEVE MILLONES SEISCIENTOS SESENTA Y CINCO MIL SEISCIENTOS SESENTA Y OCHO PESOS CON OCHENTA Y UN CENTAVOS M/CTE (\$289.665.668,81), toda vez que no se formuló objeción alguna.

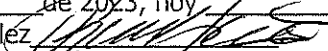
SEGUNDO: De conformidad con el artículo 4 de la Ley 1066 de 2006, el valor del crédito y las costas será actualizado una vez ingresen pagos por parte de la ejecutada, para posteriormente realizar la respectiva aplicación al valor de la deuda.

NOTIFÍQUESE Y CÚMPLASE


ROSA MARY HERNANDEZ GONZALEZ
Funcionaria Ejecutora de Cobro Coactivo

Preparó: CCS/JE

Revisó: Rosa Mary Hernández G/Oscar Roberto Reyes. 

La anterior providencia se notifica por estado No. 15 de 2023, hoy 21 SEP 2023
Funcionaria Ejecutora, Dra. Rosa Mary Hernández González 



SC-2000298



CO-SO-2000298



SA-2000202



CO-SA-2000202

FONDO DE PREVISION SOCIAL DEL CONGRESO DE LA REPUBLICA

Cra. 10 N° 24-55 piso 2° y 3°. Tel. (57) 601 3415566 Ext 2011- 2012. Cel. 3174637146 – 3153456245- 3134125975


www.fonprecon.gov.co. BOGOTA.D.C - COLOMBIA

CEDULA	FECHA	CONCEPTO	VALOR PAGADO (MESADA)	PARTICIPACION	VALOR CUOTA PARTE	VALOR CUOTA PARTE ACUMULADO	DIAS DE MORA	INTERESES	INTERES ACUMULADO
--------	-------	----------	-----------------------	---------------	-------------------	-----------------------------	--------------	-----------	-------------------

CONSOLIDADO DE LIQUIDACION DE CRÉDITO Y COSTAS

PENSIONADO	SILGADO ROMERO MARIO RAFAEL		
CEDULA DE CIUDADANIA	963,962		
TOTAL CAPITAL CUOTAS PARTES	CON CORTE A	30-12-09	\$ 142,706,973,33
INTERESES ANTES DE LEY 1066 DE 2006	CON CORTE A	28-07-06	\$ 0,00
INTERESES LEY 1066 DE 2006	CON CORTE A	30-06-23	\$ 125,501,979,27
COSTAS PROCESALES (8%)	PROCESO No.	09-126	\$ 21,456,716,21
TOTAL LIQUIDACIÓN DE CRÉDITO Y COSTAS			\$ 289,665,668,81

ELABORÓ: CCS
 APROBÓ: RAÚL RUEDA
 14/08/2023



Bogotá D.C. 20 SEP 2023

JCF-N° 054

AUTO POR MÉDIO DEL CUAL SE APRUEBA LA ACTUALIZACIÓN DE LA LIQUIDACIÓN DEL CRÉDITO Y COSTAS.

EXPEDIENTE: 09-169
REFERENCIA: COBRO ADMINISTRATIVO COACTIVO.
DEL: FONDO DE PREVISIÓN SOCIAL DEL CONGRESO.
CONTRA: MUNICIPIO DE SANTA ISABEL

COMPETENCIA.

De conformidad con lo previsto en los artículos 5 de la Ley 1066 de 2006, en concordancia con la Ley 6 de 1992 artículo 112, artículos 98 y 99 de la Ley 1437 de 2011, la Resolución N° 786 del 27 de diciembre de 2019 y la Resolución N° 8 del 3 de enero de 2019, la Funcionaria Ejecutora está facultada para adelantar el trámite establecido para el proceso de Cobro Coactivo Administrativo.

CONSIDERACIONES.

Que la entidad ejecutante efectuó la actualización de la liquidación del crédito y costas dentro del proceso en referencia cuyo total arrojó la suma de MIL SEISCIENTOS CINCUENTA Y UN MILLONES SEISCIENTOS SETENTA Y TRES MIL DOSCIENTOS VEINTICUATRO PESOS CON SETENTA Y UN CENTAVOS M/CTE. (\$1.651.673.224,71) y procedió a su traslado a la parte ejecutada por el término de tres (3) días mediante fijación en la lista N°18 del 22 de agosto de 2023, de conformidad con lo establecido en los artículos 110 y 446 del Código General del Proceso.

Que de conformidad con el artículo 4 de la Ley 1066 de 2006, el cual se transcribe a continuación, el valor del crédito y las costas será actualizado una vez ingresen pagos por parte de la ejecutada, para posteriormente realizar la respectiva aplicación al valor de la deuda:

"ARTÍCULO 4o. COBRO DE INTERESES POR CONCEPTO DE OBLIGACIONES PENSIONALES Y PRESCRIPCIÓN DE LA ACCIÓN DE COBRO. Las obligaciones por concepto de cuotas partes pensionales causarán un interés del DTF entre la fecha de pago de la mesada pensional y la fecha de reembolso por parte de la entidad concurrente. El derecho al recobro de las cuotas partes pensionales prescribirá a los tres (3) años siguientes al pago de la mesada pensional respectiva. La liquidación se efectuará con la DTF aplicable para cada mes de mora.

[...]"

En caso de existir saldos por pagar una vez realizada la aplicación de los dineros que cancele el deudor de manera voluntaria o de la aplicación de embargos ordenados dentro del proceso, el Despacho procederá a informar sobre los mismos.

FONDO DE PREVISIÓN SOCIAL DEL CONGRESO DE LA REPUBLICA



SC-2000298



CG-SC-2000298



SA-2000202



CO-SA-2000202

FONDO DE PREVISIÓN SOCIAL DEL CONGRESO DE LA REPÚBLICA
Establecimiento Público adscrito al Ministerio de Salud y Protección Social

En mérito de lo antes expuesto, la Funcionaria Ejecutora de Cobro Coactivo del Fondo de Previsión Social del Congreso de la República,

RESUELVE

PRIMERO: DECRETAR la Aprobación de la actualización de la Liquidación del Crédito y Costas dentro del proceso de la referencia, por valor de MIL SEISCIENTOS CINCUENTA Y UN MILLONES SEISCIENTOS SETENTA Y TRES MIL DOSCIENTOS VEINTICUATRO PESOS CON SETENTA Y UN CENTAVOS M/CTE. (\$1.651.673.224,71), toda vez que no se formuló objeción alguna.


SEGUNDO: De conformidad con el artículo 4 de la Ley 1066 de 2006, el valor del crédito y las costas será actualizado una vez ingresen pagos por parte de la ejecutada, para posteriormente realizar la respectiva aplicación al valor de la deuda.

NOTIFÍQUESE Y CÚMPLASE


ROSA MARY HERNÁNDEZ GONZÁLEZ
Funcionaria Ejecutora de Cobro Coactivo.

Preparó: CCS/JE

Revisó: Rosa Mary Hernández G/Oscar Roberto Reyes. 

La anterior providencia se notifica por estado No. 15 de 2023, hoy 21 SEP 2023
Funcionaria Ejecutora, Dra. Rosa Mary Hernández González 



SC-2000298



CO-SC-2000298



SA-2000202



CO-SA-2000202

FONDO DE PREVISIÓN SOCIAL DEL CONGRESO DE LA REPÚBLICA


CEDULA	FECHA	CONCEPTO	VALOR PAGADO (MESADA)	PARTICIPACION	VALOR CUOTA PARTE	VALOR CUOTA PARTE ACUMULADO	DIAS DE MORA	INTERESES	INTERES ACUMULADO
--------	-------	----------	-----------------------	---------------	-------------------	-----------------------------	--------------	-----------	-------------------

CONSOLIDADO DE LIQUIDACION DE CRÉDITO Y COSTAS

PENSIONADO	ARBELAEZ ALZATE MANUEL		
CEDULA DE CIUDADANIA	2,221,700		
AUTO 013 21-01-2020 (CUADERNO MEDIDAS FOLIOS 35 AL 38)			
A INTERESES			\$ 121,917,59
AUTO 061 17-03-2020 (FOLIOS 298 AL 299)			
A INTERESES			\$ 287,037,04
TOTAL CAPITAL CUOTAS PARTES	CON CORTE A	30-07-09	\$ 826,165,789,75
INTERESES ANTES DE LEY 1066 DE 2006	CON CORTE A	28-07-06	\$ 0,00
INTERESES LEY 1066 DE 2006	CON CORTE A	30-06-23	\$ 703,161,270,17
COSTAS PROCESALES (8%)	PROCESO No.	09-169	\$ 122,346,164,79
TOTAL LIQUIDACIÓN DE CRÉDITO Y COSTAS			\$ 1,651,673,224,71

ELABORÓ: CCS

APROBÓ: RAÚL RUEDA
10/08/2023



Bogotá D.C. 20 SEP 2023

JCF-N° - 055

AUTO POR MÉDIO DEL CUAL SE APRUEBA LA ACTUALIZACIÓN DE LA LIQUIDACIÓN DEL CRÉDITO Y COSTAS.

EXPEDIENTE: 10-049
REFERENCIA: PROCESO DE COBRO ADMINISTRATIVO COACTIVO
DEMANDADO: DEPARTAMENTO DEL CHOCO
NIT. 891.680.010-3

COMPETENCIA.

De conformidad con lo previsto en los artículos 5 de la Ley 1066 de 2006, en concordancia con la Ley 6 de 1992 artículo 112, artículos 98 y 99 de la Ley 1437 de 2011, la Resolución N° 786 del 27 de diciembre de 2019 y la Resolución N° 8 del 3 de enero de 2019, la Funcionaria Ejecutora está facultada para adelantar el trámite establecido para el proceso de Cobro Coactivo Administrativo.

CONSIDERACIONES.

Que la entidad ejecutante efectuó la liquidación del crédito y costas dentro del proceso en referencia cuyo total arrojó la suma de TRES MIL SEISCIENTOS VEINTICINCO MILLONES NOVENTA Y NUEVE MIL SETECIENTOS CINCUENTA Y UN PESOS CON CUARENTA Y SIETE CENTAVOS M/CTE (\$3.625.099.751,47) y procedió a su traslado a la parte ejecutada por el término de tres (3) días mediante fijación en la lista N°22 del 11 septiembre de 2023, de conformidad con lo establecido en los artículos 110 y 446 del Código General del Proceso.

Que de conformidad con el artículo 4 de la Ley 1066 de 2006, el cual se transcribe a continuación, el valor del crédito y las costas será actualizado una vez ingresen pagos por parte de la ejecutada, para posteriormente realizar la respectiva aplicación al valor de la deuda:

"ARTÍCULO 4o. COBRO DE INTERESES POR CONCEPTO DE OBLIGACIONES PENSIONALES Y PRESCRIPCIÓN DE LA ACCIÓN DE COBRO. Las obligaciones por concepto de cuotas partes pensionales causarán un interés del DTF entre la fecha de pago de la mesada pensional y la fecha de reembolso por parte de la entidad concurrente. El derecho al recobro de las cuotas partes pensionales prescribirá a los tres (3) años siguientes al pago de la mesada pensional respectiva. La liquidación se efectuará con la DTF aplicable para cada mes de mora.

[...]"

En caso de existir saldos por pagar una vez realizada la aplicación de los dineros que cancele el deudor de manera voluntaria o de la aplicación de embargos ordenados dentro del proceso, el Despacho procederá a informar sobre los mismos.

En mérito de lo antes expuesto, la Funcionaria Ejecutora de Cobro Coactivo del

FONDO DE PREVISION SOCIAL DEL CONGRESO DE LA REPUBLICA



SC-2000298



CO-SC-2000298



SA-2000202



CO-SA-2000202

FONDO DE PREVISIÓN SOCIAL DEL CONGRESO DE LA REPÚBLICA
Establecimiento Público adscrito al Ministerio de Salud y Protección Social

Fondo de Previsión Social del Congreso de la Republica,

RESUELVE

PRIMERO: DECRETAR la Aprobación de la actualización de la Liquidación del Crédito y Costas dentro del proceso de la referencia, por valor de TRES MIL SEISCIENTOS VEINTICINCO MILLONES NOVENTA Y NUEVE MIL SETECIENTOS CINCUENTA Y UN PESOS CON CUARENTA Y SIETE CENTAVOS M/CTE (\$3.625.099.751,47), toda vez que no se formuló objeción alguna.


SEGUNDO: De conformidad con el artículo 4 de la Ley 1066 de 2006, el valor del crédito y las costas será actualizado una vez ingresen pagos por parte de la ejecutada, para posteriormente realizar la respectiva aplicación al valor de la deuda.


NOTIFÍQUESE Y CÚMPLASE



ROSA MARY HERNÁNDEZ GONZÁLEZ.
Funcionaria Ejecutora de Cobro Coactivo.

Preparó: CCS/JE

Revisó: Rosa Mary Hernández G/Oscar Roberto Reyes. 

La anterior providencia se notifica por estado No. 15 de 2023, hoy 21 SEP 2023
Funcionaria Ejecutora, Dra. Rosa Mary Hernández González 



SC-2000298



CC-SC-2000298



SA-2000202



CO-SA-2000202

FONDO DE PREVISION SOCIAL DEL CONGRESO DE LA REPUBLICA

Cra. 10 N° 24-55 piso 2° y 3°. Tel. (57) 601 3415566 Ext 2011- 2012. Cel. 3174637146 – 3153456245- 3134125975
www.fonprecon.gov.co. BOGOTÁ.D.C - COLOMBIA

ACTUALIZACION LIQUIDACION DE CREDITO Y COSTAS

PENSIONADO

BECERRA RODRIGUEZ BERNARDINO

CEDULA DE CIUDADANIA

17,047,810

 ENTIDAD : **DEPARTAMENTO DEL CHOCO**

RESOLUCION No.: 213 de 14-04-97

FECHA DE RECONOCIMIENTO: 1993-08-05

PORCENTAJE DE CONCURRENCIA

88,75%

CUANTIA INICIAL \$ 2,410,605,32

LEY 68 de 1923 Art. 9	12,00%
FECHA ENVIO CUENTA DE COBRO	27-01-09

FECHA INICIO	22-04-97
FECHA CORTE DE CAPITAL	28-02-10
FECHA CORTE DE INTERESES	30-07-23

PENSION INICIAL \$ 2,716,179,99

PROCESO No. 10-049

CEDULA	FECHA	CONCEPTO	VALOR PAGADO (MESADA)	PARTICIPACION	VALOR CUOTA PARTE	VALOR CUOTA PARTE ACUMULADO	DIAS DE MORA	INTERESES	INTERES ACUMULADO
41309492	22-04-97	MESADA	\$ 6,085,324,50	88,75%	\$5,400,715,59	\$5,400,715,59	4298	0,00	0,00
41309492	22-05-97	MESADA	\$ 6,085,324,50	88,75%	\$5,400,715,59	\$10,801,431,18	30	0,00	0,00
41309492	22-06-97	MESADA	\$ 6,085,324,50	88,75%	\$5,400,715,59	\$16,202,146,77	31	0,00	0,00
41309492	22-06-97	RETROACTIVO MESADA	\$ 182,759,518,80	88,75%	\$162,198,775,46	\$178,400,922,22	0	0,00	0,00
41309492	22-06-97	RETROACTIVO PRIMA	\$ 8,004,390,00	88,75%	\$7,103,883,10	\$185,504,805,32	0	0,00	0,00
41309492	22-06-97	RETROACTIVO PRIMA	\$ 15,350,059,56	88,75%	\$13,623,152,87	\$199,127,958,19	0	0,00	0,00
41309492	22-07-97	MESADA	\$ 6,085,324,50	88,75%	\$5,400,715,59	\$204,528,673,78	30	0,00	0,00
41309492	22-08-97	MESADA	\$ 6,085,324,50	88,75%	\$5,400,715,59	\$209,929,389,37	31	0,00	0,00
41309492	22-09-97	MESADA	\$ 6,085,324,50	88,75%	\$5,400,715,59	\$215,330,104,96	31	0,00	0,00
41309492	22-10-97	MESADA	\$ 6,085,324,50	88,75%	\$5,400,715,59	\$220,730,820,55	30	0,00	0,00
41309492	22-11-97	MESADA	\$ 6,085,324,50	88,75%	\$5,400,715,59	\$226,131,536,14	31	0,00	0,00
41309492	22-12-97	MESADA	\$ 6,085,324,50	88,75%	\$5,400,715,59	\$231,532,251,73	30	0,00	0,00
41309492	22-12-97	RETROACTIVO PRIMA	\$ 6,085,324,50	88,75%	\$5,400,715,59	\$236,932,967,31	0	0,00	0,00
41309492	22-01-98	MESADA	\$ 7,211,109,53	88,75%	\$6,399,847,97	\$243,332,815,28	31	0,00	0,00
41309492	22-02-98	MESADA	\$ 7,211,109,53	88,75%	\$6,399,847,97	\$249,732,663,26	31	0,00	0,00
41309492	22-03-98	MESADA	\$ 7,211,109,53	88,75%	\$6,399,847,97	\$256,132,511,23	28	0,00	0,00
41309492	22-04-98	MESADA	\$ 7,211,109,53	88,75%	\$6,399,847,97	\$262,532,359,20	31	0,00	0,00
41309492	22-05-98	MESADA	\$ 7,211,109,53	88,75%	\$6,399,847,97	\$268,932,207,17	30	0,00	0,00
41309492	22-06-98	MESADA	\$ 7,211,109,53	88,75%	\$6,399,847,97	\$275,332,055,14	31	0,00	0,00
41309492	21-07-98	MESADA	\$ 7,211,109,53	88,75%	\$6,399,847,97	\$281,731,903,11	29	0,00	0,00
41309492	22-07-98	RETROACTIVO PRIMA	\$ 3,057,375,00	88,75%	\$2,713,415,34	\$284,445,318,44	1	0,00	0,00
41309492	22-08-98	MESADA	\$ 7,211,109,53	88,75%	\$6,399,847,97	\$290,845,166,41	31	0,00	0,00
41309492	22-09-98	MESADA	\$ 7,211,109,53	88,75%	\$6,399,847,97	\$297,245,014,38	31	0,00	0,00
41309492	22-10-98	MESADA	\$ 7,211,109,53	88,75%	\$6,399,847,97	\$303,644,862,35	30	0,00	0,00
41309492	22-11-98	MESADA	\$ 7,211,109,53	88,75%	\$6,399,847,97	\$310,044,710,32	31	0,00	0,00
41309492	21-12-98	RETROACTIVO PRIMA	\$ 7,211,109,53	88,75%	\$6,399,847,97	\$316,444,558,29	29	0,00	0,00
41309492	22-12-98	MESADA	\$ 7,211,109,53	88,75%	\$6,399,847,97	\$322,844,406,27	1	0,00	0,00
41309492	26-12-98	AJUSTE MESADA	\$ 1,796,131,26	88,75%	\$1,594,063,57	\$324,438,469,83	4	0,00	0,00
41309492	22-01-99	MESADA	\$ 7,211,109,53	88,75%	\$6,399,847,97	\$330,838,317,81	27	0,00	0,00
41309492	22-02-99	MESADA	\$ 8,365,658,64	88,75%	\$7,424,508,43	\$338,262,826,23	31	0,00	0,00
41309492	21-03-99	MESADA	\$ 1,154,549,11	88,75%	\$1,024,660,46	\$339,287,486,69	27	0,00	0,00
41309492	22-03-99	MESADA	\$ 8,365,658,64	88,75%	\$7,424,508,43	\$346,711,995,11	1	0,00	0,00
41309492	22-04-99	MESADA	\$ 8,365,658,64	88,75%	\$7,424,508,43	\$354,136,503,54	31	0,00	0,00
41309492	22-05-99	MESADA	\$ 8,365,658,64	88,75%	\$7,424,508,43	\$361,561,011,97	30	0,00	0,00
41309492	22-06-99	MESADA	\$ 8,365,658,64	88,75%	\$7,424,508,43	\$368,985,520,39	31	0,00	0,00
41309492	21-07-99	RETROACTIVO PRIMA	\$ 3,546,900,00	88,75%	\$3,147,867,98	\$372,133,388,37	29	0,00	0,00
41309492	22-07-99	MESADA	\$ 8,365,658,64	88,75%	\$7,424,508,43	\$379,557,896,80	1	0,00	0,00
41309492	22-08-99	MESADA	\$ 8,365,658,64	88,75%	\$7,424,508,43	\$386,982,405,22	31	0,00	0,00
41309492	22-09-99	MESADA	\$ 8,365,658,64	88,75%	\$7,424,508,43	\$394,406,913,65	31	0,00	0,00
41309492	22-10-99	MESADA	\$ 8,365,658,64	88,75%	\$7,424,508,43	\$401,831,422,07	30	0,00	0,00
41309492	22-11-99	MESADA	\$ 8,365,658,64	88,75%	\$7,424,508,43	\$409,255,930,50	31	0,00	0,00
41309492	22-12-99	MESADA	\$ 8,365,658,64	88,75%	\$7,424,508,43	\$416,680,438,93	30	0,00	0,00
41309492	22-12-99	RETROACTIVO PRIMA	\$ 8,365,658,64	88,75%	\$7,424,508,43	\$424,104,947,35	0	0,00	0,00
41309492	22-01-00	MESADA	\$ 8,365,658,64	88,75%	\$7,424,508,43	\$431,529,455,78	31	0,00	0,00
41309492	22-02-00	AJUSTE MESADA	\$ 836,565,86	88,75%	\$742,450,84	\$432,271,906,62	31	0,00	0,00
41309492	22-02-00	MESADA	\$ 9,202,224,50	88,75%	\$8,166,959,27	\$440,438,865,88	0	0,00	0,00
41309492	22-03-00	MESADA	\$ 9,202,224,50	88,75%	\$8,166,959,27	\$448,605,825,15	29	0,00	0,00
41309492	22-04-00	MESADA	\$ 9,202,224,50	88,75%	\$8,166,959,27	\$456,772,784,41	31	0,00	0,00
41309492	22-05-00	MESADA	\$ 9,202,225,00	88,75%	\$8,166,959,71	\$464,939,744,12	30	0,00	0,00
41309492	22-06-00	MESADA	\$ 9,202,224,50	88,75%	\$8,166,959,27	\$473,106,703,39	31	0,00	0,00
41309492	23-06-00	PRIMA	\$ 3,901,500,00	88,75%	\$3,462,574,90	\$476,569,278,29	1	0,00	0,00
41309492	22-07-00	MESADA	\$ 9,202,224,50	88,75%	\$8,166,959,27	\$484,736,237,55	29	0,00	0,00
41309492	22-08-00	MESADA	\$ 9,202,224,50	88,75%	\$8,166,959,27	\$492,903,196,82	31	0,00	0,00
41309492	22-09-00	MESADA	\$ 9,202,224,50	88,75%	\$8,166,959,27	\$501,070,156,08	31	0,00	0,00
41309492	22-10-00	MESADA	\$ 9,202,224,50	88,75%	\$8,166,959,27	\$509,237,115,35	30	0,00	0,00
41309492	22-11-00	MESADA	\$ 9,202,224,50	88,75%	\$8,166,959,27	\$517,404,074,61	31	0,00	0,00
41309492	22-12-00	MESADA	\$ 9,202,224,50	88,75%	\$8,166,959,27	\$525,571,033,88	30	0,00	0,00
41309492	22-12-00	PRIMA	\$ 9,202,224,50	88,75%	\$8,166,959,27	\$533,737,993,14	0	0,00	0,00
41309492	22-01-01	MESADA	\$ 9,202,224,50	88,75%	\$8,166,959,27	\$541,904,952,41	31	0,00	0,00
41309492	22-02-01	AJUSTE MESADA	\$ 915,621,34	88,75%	\$812,612,45	\$542,717,564,86	31	0,00	0,00
41309492	22-02-01	MESADA	\$ 10,117,845,84	88,75%	\$8,979,571,71	\$551,697,136,57	0	0,00	0,00
41309492	22-03-01	MESADA	\$ 10,117,845,84	88,75%	\$8,979,571,71	\$560,676,708,29	28	0,00	0,00
41309492	22-04-01	MESADA	\$ 10,117,845,84	88,75%	\$8,979,571,71	\$569,656,280,00	31	0,00	0,00
41309492	22-05-01	MESADA	\$ 10,117,845,84	88,75%	\$8,979,571,71	\$578,635,851,72	30	0,00	0,00
41309492	22-06-01	MESADA	\$ 10,117,845,84	88,75%	\$8,979,571,71	\$587,615,423,43	31	0,00	0,00
41309492	23-06-01	PRIMA	\$ 4,290,000,00	88,75%	\$3,807,368,02	\$591,422,791,45	1	0,00	0,00
41309492	22-07-01	MESADA	\$ 10,117,845,84	88,75%	\$8,979,571,71	\$600,402,363,16	29	0,00	0,00
41309492	22-08-01	MESADA	\$ 10,117,845,84	88,75%	\$8,979,571,71	\$609,381,934,88	31	0,00	0,00
41309492	22-09-01	MESADA	\$ 10,117,845,84	88,75%	\$8,979,571,71	\$618,361,506,59	31	0,00	0,00
41309492	22-10-01	MESADA	\$ 10,117,845,84	88,75%	\$8,979,571,71	\$627,341,078,30	30	0,00	0,00
41309492	22-11-01	MESADA	\$ 10,117,845,84	88,75%	\$8,979,571,71	\$636,320,650,02	31	0,00	0,00
41309492	24-11-01	PRIMA	\$ 10,117,845,84	88,75%	\$8,979,571,71	\$645,300,221,73	2	0,00	0,00
41309492	22-12-01	MESADA	\$ 10,117,845,84	88,75%	\$8,979,571,71	\$654,279,793,45	28	0,00	0,00
41309492	22-01-02	MESADA	\$ 10,117,845,84	88,75%	\$8,979,571,71	\$663,259,365,16	31	0,00	0,00
41309492	22-02-02	MESADA	\$ 10,117,845,84	88,75%	\$8,979,571,71	\$672,238,936,87	31	0,00	0,00

CEDULA	FECHA	CONCEPTO	VALOR PAGADO (MESADA)	PARTICIPACION	VALOR CUOTA PARTE	VALOR CUOTA PARTE ACUMULADO	DIAS DE MORA	INTERESES	INTERES ACUMULADO
41309492	22-03-02	MESADA	\$ 10,117,845.84	88,75%	\$8,979,571.71	\$681,218,508.59	28	0,00	0,00
41309492	22-04-02	AJUSTE MESADA	\$ 2,441,031.48	88,75%	\$2,166,411.47	\$683,384,920.05	31	0,00	0,00
41309492	22-04-02	MESADA	\$ 10,931,523.00	88,75%	\$9,701,708.87	\$693,086,628.92	0	0,00	0,00
41309492	22-05-02	MESADA	\$ 10,931,523.00	88,75%	\$9,701,708.87	\$702,788,337.79	30	0,00	0,00
41309492	22-06-02	MESADA	\$ 10,931,523.00	88,75%	\$9,701,708.87	\$712,490,046.66	31	0,00	0,00
41309492	22-06-02	PRIMA	\$ 4,635,000.00	88,75%	\$4,113,554.96	\$716,603,601.62	0	0,00	0,00
41309492	22-07-02	MESADA	\$ 10,931,523.00	88,75%	\$9,701,708.87	\$726,305,310.49	30	0,00	0,00
41309492	22-08-02	MESADA	\$ 10,931,523.00	88,75%	\$9,701,708.87	\$736,007,019.36	31	0,00	0,00
41309492	22-09-02	MESADA	\$ 10,931,523.00	88,75%	\$9,701,708.87	\$745,708,728.23	31	0,00	0,00
41309492	22-10-02	MESADA	\$ 10,931,523.00	88,75%	\$9,701,708.87	\$755,410,437.09	30	0,00	0,00
41309492	22-11-02	MESADA	\$ 10,931,523.00	88,75%	\$9,701,708.87	\$765,112,145.96	31	0,00	0,00
41309492	22-12-02	MESADA	\$ 10,931,523.00	88,75%	\$9,701,708.87	\$774,813,854.83	30	0,00	0,00
41309492	22-12-02	PRIMA	\$ 10,931,523.00	88,75%	\$9,701,708.87	\$784,515,563.70	0	0,00	0,00
41309492	22-01-03	MESADA	\$ 10,931,523.00	88,75%	\$9,701,708.87	\$794,217,272.57	31	0,00	0,00
41309492	22-02-03	AJUSTE MESADA	\$ 813,305.31	88,75%	\$721,807.14	\$794,939,079.71	31	0,00	0,00
41309492	22-02-03	MESADA	\$ 11,744,828.31	88,75%	\$10,423,516.01	\$805,362,595.72	0	0,00	0,00
41309492	22-03-03	MESADA	\$ 11,744,828.31	88,75%	\$10,423,516.01	\$815,786,111.73	28	0,00	0,00
41309492	22-04-03	MESADA	\$ 11,744,828.31	88,75%	\$10,423,516.01	\$826,209,627.73	31	0,00	0,00
41309492	22-05-03	MESADA	\$ 11,744,828.31	88,75%	\$10,423,516.01	\$836,633,143.74	30	0,00	0,00
41309492	22-06-03	MESADA	\$ 11,744,828.31	88,75%	\$10,423,516.01	\$847,056,659.75	31	0,00	0,00
41309492	22-06-03	PRIMA	\$ 4,980,000.00	88,75%	\$4,419,741.89	\$851,476,401.64	0	0,00	0,00
41309492	22-07-03	MESADA	\$ 11,744,828.31	88,75%	\$10,423,516.01	\$861,899,917.65	30	0,00	0,00
41309492	22-08-03	MESADA	\$ 11,744,828.31	88,75%	\$10,423,516.01	\$872,323,433.66	31	0,00	0,00
41309492	22-09-03	MESADA	\$ 11,744,828.31	88,75%	\$10,423,516.01	\$882,746,949.67	31	0,00	0,00
41309492	22-10-03	MESADA	\$ 11,744,828.31	88,75%	\$10,423,516.01	\$893,170,465.68	30	0,00	0,00
41309492	22-11-03	MESADA	\$ 11,744,828.31	88,75%	\$10,423,516.01	\$903,593,981.69	31	0,00	0,00
41309492	22-12-03	MESADA	\$ 11,744,828.31	88,75%	\$10,423,516.01	\$914,017,497.69	30	0,00	0,00
41309492	22-12-03	PRIMA	\$ 11,744,828.31	88,75%	\$10,423,516.01	\$924,441,013.70	0	0,00	0,00
17047810	30-01-04	MESADA	\$ 11,744,828.00	88,75%	\$10,423,515.73	\$934,864,529.43	39	0,00	0,00
17047810	28-02-04	MESADA	\$ 12,664,448.00	88,75%	\$11,239,676.99	\$946,104,206.42	29	0,00	0,00
17047810	30-03-04	MESADA	\$ 12,664,448.00	88,75%	\$11,239,676.99	\$957,343,883.41	31	0,00	0,00
17047810	30-04-04	MESADA	\$ 12,664,448.00	88,75%	\$11,239,676.99	\$968,583,560.39	31	0,00	0,00
17047810	30-05-04	MESADA	\$ 12,664,448.00	88,75%	\$11,239,676.99	\$979,823,237.38	30	0,00	0,00
17047810	30-06-04	MESADA	\$ 12,664,448.00	88,75%	\$11,239,676.99	\$991,062,914.36	31	0,00	0,00
17047810	30-06-04	PRIMA	\$ 5,370,000.00	88,75%	\$4,765,866.26	\$995,828,780.62	0	0,00	0,00
17047810	30-07-04	MESADA	\$ 12,664,448.00	88,75%	\$11,239,676.99	\$1,007,068,457.61	30	0,00	0,00
17047810	30-08-04	MESADA	\$ 12,664,448.00	88,75%	\$11,239,676.99	\$1,018,308,134.60	31	0,00	0,00
17047810	30-09-04	MESADA	\$ 12,664,448.00	88,75%	\$11,239,676.99	\$1,029,547,811.58	31	0,00	0,00
17047810	30-10-04	MESADA	\$ 12,664,448.00	88,75%	\$11,239,676.99	\$1,040,787,488.57	30	0,00	0,00
17047810	30-11-04	MESADA	\$ 12,664,448.00	88,75%	\$11,239,676.99	\$1,052,027,165.55	31	0,00	0,00
17047810	30-12-04	MESADA	\$ 12,664,448.00	88,75%	\$11,239,676.99	\$1,063,266,842.54	30	0,00	0,00
17047810	30-12-04	PRIMA	\$ 12,664,448.00	88,75%	\$11,239,676.99	\$1,074,506,519.53	0	0,00	0,00
17047810	30-01-05	MESADA	\$ 13,495,774.00	88,75%	\$11,977,477.46	\$1,086,483,996.98	31	0,00	0,00
17047810	28-02-05	MESADA	\$ 13,495,742.00	88,75%	\$11,977,449.06	\$1,098,461,446.04	29	0,00	0,00
17047810	30-03-05	MESADA	\$ 13,495,742.00	88,75%	\$11,977,449.06	\$1,110,438,895.10	30	0,00	0,00
17047810	30-04-05	MESADA	\$ 13,495,742.00	88,75%	\$11,977,449.06	\$1,122,416,344.16	31	0,00	0,00
17047810	30-05-05	MESADA	\$ 13,495,742.00	88,75%	\$11,977,449.06	\$1,134,393,793.22	30	0,00	0,00
17047810	30-06-05	MESADA	\$ 13,495,742.00	88,75%	\$11,977,449.06	\$1,146,371,242.27	31	0,00	0,00
17047810	30-06-05	PRIMA	\$ 5,722,500.00	88,75%	\$5,078,709.44	\$1,151,449,951.71	0	0,00	0,00
17047810	30-07-05	MESADA	\$ 13,495,742.00	88,75%	\$11,977,449.06	\$1,163,427,400.77	30	0,00	0,00
17047810	30-08-05	MESADA	\$ 13,495,742.00	88,75%	\$11,977,449.06	\$1,175,404,849.83	31	0,00	0,00
17047810	30-09-05	MESADA	\$ 13,495,742.00	88,75%	\$11,977,449.06	\$1,187,382,298.88	31	0,00	0,00
17047810	30-10-05	MESADA	\$ 13,495,742.00	88,75%	\$11,977,449.06	\$1,199,359,747.94	30	0,00	0,00
17047810	30-11-05	MESADA	\$ 13,495,742.00	88,75%	\$11,977,449.06	\$1,211,337,197.00	31	0,00	0,00
17047810	30-12-05	PRIMA	\$ 13,495,742.00	88,75%	\$11,977,449.06	\$1,223,314,646.06	30	0,00	0,00
17047810	30-12-05	MESADA	\$ 13,495,742.00	88,75%	\$11,977,449.06	\$1,235,292,095.12	0	0,00	0,00
17047810	30-01-06	MESADA	\$ 14,432,347.00	88,75%	\$12,808,684.47	\$1,248,100,779.59	31	0,00	0,00
17047810	28-02-06	MESADA	\$ 14,432,347.00	88,75%	\$12,808,684.47	\$1,260,909,464.06	29	0,00	0,00
17047810	30-03-06	MESADA	\$ 13,650,291.00	88,75%	\$12,114,611.04	\$1,273,024,075.10	30	0,00	0,00
17047810	30-04-06	MESADA	\$ 13,594,430.00	88,75%	\$12,065,034.50	\$1,285,089,109.60	31	0,00	0,00
17047810	30-05-06	MESADA	\$ 13,594,430.00	88,75%	\$12,065,034.50	\$1,297,154,144.10	30	0,00	0,00
17047810	30-06-06	PRIMA	\$ 6,120,000.00	88,75%	\$5,431,490.04	\$1,302,585,634.13	31	0,00	0,00
17047810	30-06-06	MESADA	\$ 13,594,430.00	88,75%	\$12,065,034.50	\$1,314,650,668.63	0	0,00	0,00
17047810	30-07-06	MESADA	\$ 13,594,430.00	88,75%	\$12,065,034.50	\$1,326,715,703.13	30	0,00	0,00
DTF						\$1,326,715,703.13			0,00
6,37%	30-08-06	PAGO TOTAL MES	\$ 13,594,430.00	88,75%	\$12,065,034.50	\$1,338,780,737.63	31	6,976,650.06	6,976,650.06
6,42%	30-09-06	PAGO TOTAL MES	\$ 13,594,430.00	88,75%	\$12,065,034.50	\$1,350,845,772.12	31	7,093,812.32	14,070,462.38
6,42%	30-10-06	PAGO TOTAL MES	\$ 13,594,430.00	88,75%	\$12,065,034.50	\$1,362,910,806.62	30	6,926,255.65	20,996,718.04
6,68%	30-11-06	PAGO TOTAL MES	\$ 13,594,430.00	88,75%	\$12,065,034.50	\$1,374,975,841.12	31	7,505,656.30	28,502,374.34
6,75%	30-12-06	PAGO TOTAL MES	\$ 27,188,860.00	88,75%	\$24,130,068.99	\$1,399,105,910.11	30	7,401,715.86	35,904,090.20
6,81%	30-01-07	PAGO TOTAL MES	\$ 14,450,743.00	88,75%	\$12,825,010.89	\$1,411,930,921.00	31	7,850,505.63	43,754,595.83
6,80%	28-02-07	PAGO TOTAL MES	\$ 14,450,743.00	88,75%	\$12,825,010.89	\$1,424,755,931.90	29	7,399,443.71	51,154,039.54
7,52%	30-03-07	PAGO TOTAL MES	\$ 14,450,743.00	88,75%	\$12,825,010.89	\$1,437,580,942.79	30	8,516,117.99	59,670,157.53
7,45%	30-04-07	PAGO TOTAL MES	\$ 14,450,743.00	88,75%	\$12,825,010.89	\$1,450,405,953.68	31	8,800,080.60	68,470,238.13
7,61%	30-05-07	PAGO TOTAL MES	\$ 14,450,743.00	88,75%	\$12,825,010.89	\$1,463,230,964.57	30	8,769,778.78	77,240,016.92
8,02%	30-06-07	PAGO TOTAL MES	\$ 20,956,243.00	88,75%	\$18,598,631.55	\$1,481,829,596.12	31	9,618,777.08	86,858,793.99
8,29%	30-07-07	PAGO TOTAL MES	\$ 14,450,743.00	88,75%	\$12,825,010.89	\$1,494,654,607.01	30	9,731,822.55	96,590,622.55
8,54%	30-08-07	PAGO TOTAL MES	\$ 14,450,743.00	88,75%	\$12,825,010.89	\$1,507,479,617.90	31	10,439,106.93	107,029,729.48
8,89%	30-09-07	PAGO TOTAL MES	\$ 14,450,743.00	88,75%	\$12,825,010.89	\$1,520,304,628.79	31	10,943,807.88	117,973,537.36
8,59%	30-10-07	PAGO TOTAL MES	\$ 14,450,743.00	88,75%	\$12,825,010.89	\$1,533,129,639.68	30	10,332,514.31	128,306,051.67
8,67%	30-11-07	PAGO TOTAL MES	\$ 28,901,486.00	88,75%	\$25,650,021.78	\$1,558,779,661.47	31	10,864,786.80	139,170,838.47
8,98%	30-12-07	PAGO TOTAL MES	\$ 14,450,743.00	88,75%	\$12,825,010.89	\$1,571,604,672.36	30	11,056,507.15	150,227,345.62
9,12%	30-01-08	PAGO TOTAL MES	\$ 15,377,036.00	88,75%	\$13,647,094.42	\$1,585,251,766.78	31	11,693,044.38	161,920,390.00
9,30%	28-02-08	PAGO TOTAL MES	\$ 15,377,036.00	88,75%	\$13,647,094.42	\$1,598,898,861.20	29	11,240,051.15	173,160,441.15
9,59%	30-03-08	PAGO TOTAL MES	\$ 15,377,036.00	88,75%	\$13,647,094.42	\$1,612,545,955.62	31	12,484,214.48	185,644,655.64
9,79%	30-04-08	PAGO TOTAL MES	\$ 15,377,036.00	88,75%	\$13,647,094.42	\$1,626,193,050.04	31	12,842,455.00	198,487,110.64
9,59%	30-05-08	PAGO TOTAL MES	\$ 15,377,036.00	88,75%	\$13,647,094.42	\$1,639,840,144.46	30	12,286,193.18	210,773,303.82
9,75%	30-06-08	PAGO TOTAL MES	\$ 22,299,536.00	88,75%	\$19,790,801.90	\$1,659,630,946.37	31	13,008,673.64	223,781,977.46
9,61%	30-07-08	PAGO TOTAL MES	\$ 15,377,036.00	88,75%	\$13,647,094.42	\$1,673,278,040.79	30	12,563,902.98	236,345,880.44
9,96%	30-08-08	PAGO TOTAL MES	\$ 15,377,036.00	88,75%	\$13,647,094.42	\$1,686,925,135.21	31	13,547,776.95	249,893,657.39
9,92%	30-09-08	PAGO TOTAL MES	\$ 15,377,036.00	88,75%	\$13,647,094.42	\$1,700,572,229.63	31	13,605,722.33	263,499,379.72
10,02%	30-10-08	PAGO TOTAL MES	\$ 15,377,036.00	88,75%	\$13,647,094.42	\$1			

CEDULA	FECHA	CONCEPTO	VALOR PAGADO (MESADA)	PARTICIPACION	VALOR CUOTA PARTE	VALOR CUOTA PARTE ACUMULADO	DIAS DE MORA	INTERESES	INTERES ACUMULADO
4,40%	30-11-09	PAGO TOTAL MES	\$ 0,00	88,75%	\$0,00	\$1,755,160,607,31	31	6,430,562,17	403,460,184,08
4,12%	30-12-09	PAGO TOTAL MES	\$ 0,00	88,75%	\$0,00	\$1,755,160,607,31	30	5,834,003,35	409,294,187,44
4,04%	30-01-10	PAGO TOTAL MES	\$ 0,00	88,75%	\$0,00	\$1,755,160,607,31	31	5,913,834,03	415,208,021,47
4,00%	28-02-10	PAGO TOTAL MES	\$ 0,00	88,75%	\$0,00	\$1,755,160,607,31	29	5,477,902,84	420,685,924,31
3,93%	30-03-10	PAGO TOTAL MES	\$ 0,00	88,75%	\$0,00	\$1,755,160,607,31	30	5,569,659,14	426,255,583,45
3,92%	30-04-10	PAGO TOTAL MES	\$ 0,00	88,75%	\$0,00	\$1,755,160,607,31	31	5,741,227,69	431,996,811,14
3,63%	30-05-10	PAGO TOTAL MES	\$ 0,00	88,75%	\$0,00	\$1,755,160,607,31	30	5,151,369,10	437,148,180,24
3,54%	30-06-10	PAGO TOTAL MES	\$ 0,00	88,75%	\$0,00	\$1,755,160,607,31	31	5,193,435,15	442,341,615,39
3,52%	30-07-10	PAGO TOTAL MES	\$ 0,00	88,75%	\$0,00	\$1,755,160,607,31	30	4,997,717,58	447,339,332,97
3,50%	30-08-10	PAGO TOTAL MES	\$ 0,00	88,75%	\$0,00	\$1,755,160,607,31	31	5,135,665,80	452,474,998,76
3,47%	30-09-10	PAGO TOTAL MES	\$ 0,00	88,75%	\$0,00	\$1,755,160,607,31	31	5,092,325,38	457,567,324,14
3,45%	30-10-10	PAGO TOTAL MES	\$ 0,00	88,75%	\$0,00	\$1,755,160,607,31	30	4,899,861,30	462,467,185,44
3,44%	30-11-10	PAGO TOTAL MES	\$ 0,00	88,75%	\$0,00	\$1,755,160,607,31	31	5,048,973,46	467,516,158,90
3,50%	30-12-10	PAGO TOTAL MES	\$ 0,00	88,75%	\$0,00	\$1,755,160,607,31	30	4,969,764,84	472,485,923,74
3,48%	30-01-11	PAGO TOTAL MES	\$ 0,00	88,75%	\$0,00	\$1,755,160,607,31	31	5,106,773,46	477,592,697,20
3,46%	28-02-11	PAGO TOTAL MES	\$ 0,00	88,75%	\$0,00	\$1,755,160,607,31	29	4,749,828,24	482,342,525,45
3,59%	30-03-11	PAGO TOTAL MES	\$ 0,00	88,75%	\$0,00	\$1,755,160,607,31	30	5,095,513,15	487,438,038,59
3,74%	30-04-11	PAGO TOTAL MES	\$ 0,00	88,75%	\$0,00	\$1,755,160,607,31	31	5,481,975,90	492,920,014,50
3,88%	30-05-11	PAGO TOTAL MES	\$ 0,00	88,75%	\$0,00	\$1,755,160,607,31	30	5,500,021,15	498,420,935,65
4,10%	30-06-11	PAGO TOTAL MES	\$ 0,00	88,75%	\$0,00	\$1,755,160,607,31	31	6,000,068,90	504,420,104,54
4,21%	30-07-11	PAGO TOTAL MES	\$ 0,00	88,75%	\$0,00	\$1,755,160,607,31	30	5,959,064,54	510,379,169,09
4,49%	30-08-11	PAGO TOTAL MES	\$ 0,00	88,75%	\$0,00	\$1,755,160,607,31	31	6,559,489,43	516,938,658,51
4,61%	30-09-11	PAGO TOTAL MES	\$ 0,00	88,75%	\$0,00	\$1,755,160,607,31	31	6,731,234,45	523,669,892,96
4,72%	30-10-11	PAGO TOTAL MES	\$ 0,00	88,75%	\$0,00	\$1,755,160,607,31	30	6,665,877,70	530,335,770,61
5,08%	30-11-11	PAGO TOTAL MES	\$ 0,00	88,75%	\$0,00	\$1,755,160,607,31	31	7,402,171,25	537,737,941,91
5,12%	30-12-11	PAGO TOTAL MES	\$ 0,00	88,75%	\$0,00	\$1,755,160,607,31	30	7,218,033,71	544,955,975,62
5,13%	30-01-12	PAGO TOTAL MES	\$ 0,00	88,75%	\$0,00	\$1,755,160,607,31	31	7,473,385,82	552,429,361,44
5,27%	28-02-12	PAGO TOTAL MES	\$ 0,00	88,75%	\$0,00	\$1,755,160,607,31	29	7,176,603,40	559,605,964,83
5,36%	30-03-12	PAGO TOTAL MES	\$ 0,00	88,75%	\$0,00	\$1,755,160,607,31	31	7,800,574,15	567,406,538,98
5,47%	30-04-12	PAGO TOTAL MES	\$ 0,00	88,75%	\$0,00	\$1,755,160,607,31	31	7,956,824,55	575,363,363,53
5,45%	30-05-12	PAGO TOTAL MES	\$ 0,00	88,75%	\$0,00	\$1,755,160,607,31	30	7,672,112,64	583,035,476,17
5,45%	30-06-12	PAGO TOTAL MES	\$ 0,00	88,75%	\$0,00	\$1,755,160,607,31	31	7,928,426,48	590,963,902,65
5,44%	30-07-12	PAGO TOTAL MES	\$ 0,00	88,75%	\$0,00	\$1,755,160,607,31	30	7,658,371,84	598,622,274,50
5,41%	30-08-12	PAGO TOTAL MES	\$ 0,00	88,75%	\$0,00	\$1,755,160,607,31	31	7,871,615,56	606,493,890,05
5,32%	30-09-12	PAGO TOTAL MES	\$ 0,00	88,75%	\$0,00	\$1,755,160,607,31	31	7,743,718,81	614,237,608,86
5,42%	30-10-12	PAGO TOTAL MES	\$ 0,00	88,75%	\$0,00	\$1,755,160,607,31	30	7,630,886,67	621,868,495,53
5,31%	30-11-12	PAGO TOTAL MES	\$ 0,00	88,75%	\$0,00	\$1,755,160,607,31	31	7,729,501,89	629,597,997,42
5,22%	30-12-12	PAGO TOTAL MES	\$ 0,00	88,75%	\$0,00	\$1,755,160,607,31	30	7,355,771,38	636,953,768,81
5,12%	30-01-13	PAGO TOTAL MES	\$ 0,00	88,75%	\$0,00	\$1,755,160,607,31	31	7,459,145,38	644,412,914,19
4,82%	28-02-13	PAGO TOTAL MES	\$ 0,00	88,75%	\$0,00	\$1,755,160,607,31	29	6,576,870,28	650,989,784,47
4,57%	30-03-13	PAGO TOTAL MES	\$ 0,00	88,75%	\$0,00	\$1,755,160,607,31	30	6,458,320,03	657,448,104,50
4,21%	30-04-13	PAGO TOTAL MES	\$ 0,00	88,75%	\$0,00	\$1,755,160,607,31	31	6,158,048,09	663,606,152,58
3,98%	30-05-13	PAGO TOTAL MES	\$ 0,00	88,75%	\$0,00	\$1,755,160,607,31	30	5,639,266,38	669,245,418,96
3,94%	30-06-13	PAGO TOTAL MES	\$ 0,00	88,75%	\$0,00	\$1,755,160,607,31	31	5,770,008,08	675,015,427,04
3,98%	30-07-13	PAGO TOTAL MES	\$ 0,00	88,75%	\$0,00	\$1,755,160,607,31	30	5,639,266,38	680,654,693,42
4,07%	30-08-13	PAGO TOTAL MES	\$ 0,00	88,75%	\$0,00	\$1,755,160,607,31	31	5,956,957,15	686,611,650,57
4,07%	30-09-13	PAGO TOTAL MES	\$ 0,00	88,75%	\$0,00	\$1,755,160,607,31	31	5,956,957,15	692,568,607,72
4,02%	30-10-13	PAGO TOTAL MES	\$ 0,00	88,75%	\$0,00	\$1,755,160,607,31	30	5,694,930,06	698,263,537,78
4,03%	30-11-13	PAGO TOTAL MES	\$ 0,00	88,75%	\$0,00	\$1,755,160,607,31	31	5,899,457,13	704,162,994,91
4,06%	30-12-13	PAGO TOTAL MES	\$ 0,00	88,75%	\$0,00	\$1,755,160,607,31	30	5,750,574,10	709,913,569,00
4,03%	30-01-14	PAGO TOTAL MES	\$ 0,00	88,75%	\$0,00	\$1,755,160,607,31	31	5,899,457,13	715,813,026,13
3,97%	28-02-14	PAGO TOTAL MES	\$ 0,00	88,75%	\$0,00	\$1,755,160,607,31	29	5,437,545,65	721,250,571,79
3,89%	30-03-14	PAGO TOTAL MES	\$ 0,00	88,75%	\$0,00	\$1,755,160,607,31	30	5,513,951,21	726,764,522,99
3,81%	30-04-14	PAGO TOTAL MES	\$ 0,00	88,75%	\$0,00	\$1,755,160,607,31	31	5,582,844,92	732,347,367,91
3,79%	30-05-14	PAGO TOTAL MES	\$ 0,00	88,75%	\$0,00	\$1,755,160,607,31	30	5,374,595,22	737,721,963,13
3,94%	30-06-14	PAGO TOTAL MES	\$ 0,00	88,75%	\$0,00	\$1,755,160,607,31	31	5,770,008,08	743,491,971,21
4,06%	30-07-14	PAGO TOTAL MES	\$ 0,00	88,75%	\$0,00	\$1,755,160,607,31	30	5,750,574,10	749,242,545,30
4,04%	30-08-14	PAGO TOTAL MES	\$ 0,00	88,75%	\$0,00	\$1,755,160,607,31	31	5,913,834,03	755,156,379,33
4,26%	30-09-14	PAGO TOTAL MES	\$ 0,00	88,75%	\$0,00	\$1,755,160,607,31	31	6,229,806,37	761,386,185,71
4,33%	30-10-14	PAGO TOTAL MES	\$ 0,00	88,75%	\$0,00	\$1,755,160,607,31	30	6,125,658,68	767,511,844,39
4,36%	30-11-14	PAGO TOTAL MES	\$ 0,00	88,75%	\$0,00	\$1,755,160,607,31	31	6,373,228,52	773,885,072,91
4,34%	30-12-14	PAGO TOTAL MES	\$ 0,00	88,75%	\$0,00	\$1,755,160,607,31	30	6,139,533,59	780,024,606,50
4,47%	30-01-15	PAGO TOTAL MES	\$ 0,00	88,75%	\$0,00	\$1,755,160,607,31	31	6,530,847,71	786,555,454,21
4,45%	28-02-15	PAGO TOTAL MES	\$ 0,00	88,75%	\$0,00	\$1,755,160,607,31	29	6,081,978,18	792,637,432,40
4,41%	30-03-15	PAGO TOTAL MES	\$ 0,00	88,75%	\$0,00	\$1,755,160,607,31	30	6,236,623,77	798,874,056,16
4,51%	30-04-15	PAGO TOTAL MES	\$ 0,00	88,75%	\$0,00	\$1,755,160,607,31	31	6,588,126,13	805,462,182,29
4,42%	30-05-15	PAGO TOTAL MES	\$ 0,00	88,75%	\$0,00	\$1,755,160,607,31	30	6,250,488,91	811,712,671,20
4,40%	30-06-15	PAGO TOTAL MES	\$ 0,00	88,75%	\$0,00	\$1,755,160,607,31	31	6,430,562,17	818,143,233,37
4,52%	30-07-15	PAGO TOTAL MES	\$ 0,00	88,75%	\$0,00	\$1,755,160,607,31	30	6,389,073,41	824,532,306,78
4,47%	30-08-15	PAGO TOTAL MES	\$ 0,00	88,75%	\$0,00	\$1,755,160,607,31	31	6,530,847,71	831,063,154,49
4,41%	30-09-15	PAGO TOTAL MES	\$ 0,00	88,75%	\$0,00	\$1,755,160,607,31	31	6,444,892,44	837,508,046,94
4,72%	30-10-15	PAGO TOTAL MES	\$ 0,00	88,75%	\$0,00	\$1,755,160,607,31	30	6,665,877,70	844,173,924,64
4,92%	30-11-15	PAGO TOTAL MES	\$ 0,00	88,75%	\$0,00	\$1,755,160,607,31	31	7,174,076,08	851,348,000,72
5,24%	30-12-15	PAGO TOTAL MES	\$ 0,00	88,75%	\$0,00	\$1,755,160,607,31	30	7,383,304,50	858,731,305,22
5,74%	30-01-16	PAGO TOTAL MES	\$ 0,00	88,75%	\$0,00	\$1,755,160,607,31	31	8,339,716,95	867,071,022,16
6,25%	28-02-16	PAGO TOTAL MES	\$ 0,00	88,75%	\$0,00	\$1,755,160,607,31	29	8,474,564,76	875,545,586,92
6,35%	30-03-16	PAGO TOTAL MES	\$ 0,00	88,75%	\$0,00	\$1,755,160,607,31	31	9,201,486,81	884,747,073,73
6,65%	30-04-16	PAGO TOTAL MES	\$ 0,00	88,75%	\$0,00	\$1,755,160,607,31	31	9,623,650,07	894,370,723,80
6,83%	30-05-16	PAGO TOTAL MES	\$ 0,00	88,75%	\$0,00	\$1,755,160,607,31	30	9,556,966,52	903,927,690,32
6,91%	30-06-16	PAGO TOTAL MES	\$ 0,00	88,75%	\$0,00	\$1,755,160,607,31	31	9,988,646,82	913,916,337,14
7,26%	30-07-16	PAGO TOTAL MES	\$ 0,00	88,75%	\$0,00	\$1,755,160,607,31	30	10,139,710,71	924,056,047,85
7,19%	30-08-16	PAGO TOTAL MES	\$ 0,00	88,75%	\$0,00	\$1,755,160,607,31	31	10,380,812,98	934,436,860,82
7,18%	30-09-16	PAGO TOTAL MES	\$ 0,00	88,75%	\$0,00	\$1,755,160,607,31	31	10,366,823,19	944,803,684,01
7,09%	30-10-16	PAGO TOTAL MES	\$ 0,00	88,75%	\$0,00	\$1,755,160,607,31	30	9,909,580,20	954,713,264,21
7,01%	30-11-16	PAGO TOTAL MES	\$ 0,00	88,75%	\$0,00	\$1,755,160,607,31	31	10,128,813,94	964,842,078,15
6,92%	30-12-16	PAGO TOTAL MES	\$ 0,00	88,75%	\$0,00	\$1,755,160,607,31	30	9,679,114,15	974,521,192,30
6,94%	30-01-17	PAGO TOTAL MES	\$ 0,00	88,75%	\$0,00	\$1,755,160,607,31	31	10,030,709,55	984,551,901,85
6,78%	28-02-17	PAGO TOTAL MES	\$ 0,00	88,75%	\$0,00	\$1,755,160,607,31	29	9,171,938,73	993,723,840,58
6,65%	30-03-17	PAGO TOTAL MES	\$ 0,00	88,75%	\$0,00	\$1,755,160,607,31	30	9,312,387,66	1,003,036,228,24
6,53%	30-04-17	PAGO TOTAL MES	\$ 0,00	88,75%	\$0,00	\$1,755,160,607,31	31	9,454,915,32	1,012,491,143,56
6,17%	30-05-17	PAGO TOTAL MES	\$ 0,00	88,75%	\$0,00	\$1,755,160,607,31	30	8,658,320,37	1,021,149,463,94
5,96%	30-06-17	PAGO TOTAL MES	\$ 0,00	88,75%	\$0,00	\$1,755,160,607,31	31	8,651,042,44	1,029,800,506,37
5,65%	30-07-17	PAGO TOTAL MES	\$ 0,00	88,75%	\$0,00	\$1,755,160,607,31	30	7,946,677,65	1,037,747,184,02
5,58%	30-08-17	PAGO TOTAL MES	\$ 0,00	88,75%	\$0,00	\$1,755,160,607,31	31	8,112,925,90	1,045,860,109,92
5,52%	30-09-17	PAGO TOTAL MES	\$ 0,00	88,75%	\$0,00	\$1,755,160,607,31	31	8,027,798,17	1,053,887,908,09
5,46%	30-10-17	PAGO TOTAL MES	\$ 0,00	88,7					

CEDULA	FECHA	CONCEPTO	VALOR PAGADO (MESADA)	PARTICIPACION	VALOR CUOTA PARTE	VALOR CUOTA PARTE ACUMULADO	DIAS DE MORA	INTERESES	INTERES ACUMULADO
4,53%	30-08-18	PAGO TOTAL MES	\$ 0,00	88,75%	\$0,00	\$1,755,160,607,31	31	6,616,757,81	1,131,938,242,10
4,53%	30-09-18	PAGO TOTAL MES	\$ 0,00	88,75%	\$0,00	\$1,755,160,607,31	31	6,616,757,81	1,138,554,999,91
4,43%	30-10-18	PAGO TOTAL MES	\$ 0,00	88,75%	\$0,00	\$1,755,160,607,31	30	6,264,352,84	1,144,819,352,76
4,42%	30-11-18	PAGO TOTAL MES	\$ 0,00	88,75%	\$0,00	\$1,755,160,607,31	31	6,459,221,46	1,151,278,574,22
4,54%	30-12-18	PAGO TOTAL MES	\$ 0,00	88,75%	\$0,00	\$1,755,160,607,31	30	6,416,775,70	1,157,695,349,92
4,56%	30-01-19	PAGO TOTAL MES	\$ 0,00	88,75%	\$0,00	\$1,755,160,607,31	31	6,659,695,94	1,164,355,045,86
4,57%	28-02-19	PAGO TOTAL MES	\$ 0,00	88,75%	\$0,00	\$1,755,160,607,31	29	6,242,660,31	1,170,597,706,17
4,55%	30-03-19	PAGO TOTAL MES	\$ 0,00	88,75%	\$0,00	\$1,755,160,607,31	30	6,430,625,03	1,177,028,331,20
4,54%	30-04-19	PAGO TOTAL MES	\$ 0,00	88,75%	\$0,00	\$1,755,160,607,31	31	6,631,071,77	1,183,659,402,98
4,50%	30-05-19	PAGO TOTAL MES	\$ 0,00	88,75%	\$0,00	\$1,755,160,607,31	30	6,361,366,25	1,190,020,769,22
4,52%	30-06-19	PAGO TOTAL MES	\$ 0,00	88,75%	\$0,00	\$1,755,160,607,31	31	6,602,442,60	1,196,623,211,82
4,47%	30-07-19	PAGO TOTAL MES	\$ 0,00	88,75%	\$0,00	\$1,755,160,607,31	30	6,319,796,38	1,202,943,008,20
4,43%	30-08-19	PAGO TOTAL MES	\$ 0,00	88,75%	\$0,00	\$1,755,160,607,31	31	6,473,549,22	1,209,416,557,42
4,48%	30-09-19	PAGO TOTAL MES	\$ 0,00	88,75%	\$0,00	\$1,755,160,607,31	31	6,545,169,19	1,215,961,726,61
4,41%	30-10-19	PAGO TOTAL MES	\$ 0,00	88,75%	\$0,00	\$1,755,160,607,31	30	6,236,623,77	1,222,198,350,38
4,43%	30-11-19	PAGO TOTAL MES	\$ 0,00	88,75%	\$0,00	\$1,755,160,607,31	31	6,473,549,22	1,228,671,899,60
4,52%	30-12-19	PAGO TOTAL MES	\$ 0,00	88,75%	\$0,00	\$1,755,160,607,31	30	6,389,073,41	1,235,060,973,01
4,54%	30-01-20	PAGO TOTAL MES	\$ 0,00	88,75%	\$0,00	\$1,755,160,607,31	31	6,631,071,77	1,241,692,044,78
4,46%	28-02-20	PAGO TOTAL MES	\$ 0,00	88,75%	\$0,00	\$1,755,160,607,31	29	6,095,374,85	1,247,787,419,64
4,50%	30-03-20	PAGO TOTAL MES	\$ 0,00	88,75%	\$0,00	\$1,755,160,607,31	31	6,575,240,23	1,254,362,659,87
4,55%	30-04-20	PAGO TOTAL MES	\$ 0,00	88,75%	\$0,00	\$1,755,160,607,31	31	6,645,384,49	1,261,008,044,35
4,29%	30-05-20	PAGO TOTAL MES	\$ 0,00	88,75%	\$0,00	\$1,755,160,607,31	30	6,070,146,85	1,267,078,191,20
3,76%	30-06-20	PAGO TOTAL MES	\$ 0,00	88,75%	\$0,00	\$1,755,160,607,31	31	5,510,801,98	1,272,588,993,18
3,34%	30-07-20	PAGO TOTAL MES	\$ 0,00	88,75%	\$0,00	\$1,755,160,607,31	30	4,745,964,29	1,277,334,957,47
2,79%	30-08-20	PAGO TOTAL MES	\$ 0,00	88,75%	\$0,00	\$1,755,160,607,31	31	4,106,845,47	1,281,441,802,94
2,39%	30-09-20	PAGO TOTAL MES	\$ 0,00	88,75%	\$0,00	\$1,755,160,607,31	31	3,524,361,06	1,284,966,164,00
2,03%	30-10-20	PAGO TOTAL MES	\$ 0,00	88,75%	\$0,00	\$1,755,160,607,31	30	2,901,541,38	1,287,867,705,38
1,96%	30-11-20	PAGO TOTAL MES	\$ 0,00	88,75%	\$0,00	\$1,755,160,607,31	31	2,895,863,33	1,290,763,568,71
1,93%	30-12-20	PAGO TOTAL MES	\$ 0,00	88,75%	\$0,00	\$1,755,160,607,31	30	2,759,854,34	1,293,523,423,05
1,91%	30-01-21	PAGO TOTAL MES	\$ 0,00	88,75%	\$0,00	\$1,755,160,607,31	31	2,822,624,85	1,296,346,047,90
1,81%	28-02-21	PAGO TOTAL MES	\$ 0,00	88,75%	\$0,00	\$1,755,160,607,31	29	2,503,277,81	1,298,849,325,71
1,77%	30-03-21	PAGO TOTAL MES	\$ 0,00	88,75%	\$0,00	\$1,755,160,607,31	30	2,532,889,48	1,301,382,215,19
1,76%	30-04-21	PAGO TOTAL MES	\$ 0,00	88,75%	\$0,00	\$1,755,160,607,31	31	2,602,711,97	1,303,984,927,17
1,82%	30-05-21	PAGO TOTAL MES	\$ 0,00	88,75%	\$0,00	\$1,755,160,607,31	30	2,603,851,16	1,306,588,778,33
1,91%	30-06-21	PAGO TOTAL MES	\$ 0,00	88,75%	\$0,00	\$1,755,160,607,31	31	2,822,624,85	1,309,411,403,18
1,90%	30-07-21	PAGO TOTAL MES	\$ 0,00	88,75%	\$0,00	\$1,755,160,607,31	30	2,717,323,35	1,312,128,726,53
1,99%	30-08-21	PAGO TOTAL MES	\$ 0,00	88,75%	\$0,00	\$1,755,160,607,31	31	2,939,790,64	1,315,068,517,16
2,05%	30-09-21	PAGO TOTAL MES	\$ 0,00	88,75%	\$0,00	\$1,755,160,607,31	31	3,027,609,80	1,318,096,126,96
2,22%	30-10-21	PAGO TOTAL MES	\$ 0,00	88,75%	\$0,00	\$1,755,160,607,31	30	3,170,395,99	1,321,266,522,95
2,65%	30-11-21	PAGO TOTAL MES	\$ 0,00	88,75%	\$0,00	\$1,755,160,607,31	31	3,903,212,24	1,325,169,735,19
3,08%	30-12-21	PAGO TOTAL MES	\$ 0,00	88,75%	\$0,00	\$1,755,160,607,31	30	4,381,609,20	1,329,551,344,38
3,47%	30-01-22	PAGO TOTAL MES	\$ 0,00	88,75%	\$0,00	\$1,755,160,607,31	31	5,092,325,38	1,334,643,669,76
4,31%	28-02-22	PAGO TOTAL MES	\$ 0,00	88,75%	\$0,00	\$1,755,160,607,31	29	5,894,300,78	1,340,537,970,55
4,97%	30-03-22	PAGO TOTAL MES	\$ 0,00	88,75%	\$0,00	\$1,755,160,607,31	30	7,011,201,55	1,347,549,172,10
5,97%	30-04-22	PAGO TOTAL MES	\$ 0,00	88,75%	\$0,00	\$1,755,160,607,31	31	8,665,179,54	1,356,214,351,63
7,04%	30-05-22	PAGO TOTAL MES	\$ 0,00	88,75%	\$0,00	\$1,755,160,607,31	30	9,841,830,94	1,366,056,182,58
7,72%	30-06-22	PAGO TOTAL MES	\$ 0,00	88,75%	\$0,00	\$1,755,160,607,31	31	11,120,567,84	1,377,176,750,41
9,30%	30-07-22	PAGO TOTAL MES	\$ 0,00	88,75%	\$0,00	\$1,755,160,607,31	30	12,875,471,13	1,390,052,221,54
10,57%	30-08-22	PAGO TOTAL MES	\$ 0,00	88,75%	\$0,00	\$1,755,160,607,31	31	15,042,283,07	1,405,094,504,61
10,99%	30-09-22	PAGO TOTAL MES	\$ 0,00	88,75%	\$0,00	\$1,755,160,607,31	31	15,612,382,03	1,420,706,886,64
11,60%	30-10-22	PAGO TOTAL MES	\$ 0,00	88,75%	\$0,00	\$1,755,160,607,31	30	15,904,260,33	1,436,611,146,97
12,63%	30-11-22	PAGO TOTAL MES	\$ 0,00	88,75%	\$0,00	\$1,755,160,607,31	31	17,819,742,44	1,454,430,889,41
13,42%	30-12-22	PAGO TOTAL MES	\$ 0,00	88,75%	\$0,00	\$1,755,160,607,31	30	18,260,618,70	1,472,691,508,12
13,91%	30-01-23	PAGO TOTAL MES	\$ 0,00	88,75%	\$0,00	\$1,755,160,607,31	31	19,522,217,94	1,492,213,726,06
14,39%	28-02-23	PAGO TOTAL MES	\$ 0,00	88,75%	\$0,00	\$1,755,160,607,31	29	18,848,783,29	1,511,062,509,35
13,31%	30-03-23	PAGO TOTAL MES	\$ 0,00	88,75%	\$0,00	\$1,755,160,607,31	30	18,119,190,28	1,529,181,699,63
12,53%	30-04-23	PAGO TOTAL MES	\$ 0,00	88,75%	\$0,00	\$1,755,160,607,31	31	17,685,992,02	1,546,867,691,65
12,57%	30-05-23	PAGO TOTAL MES	\$ 0,00	88,75%	\$0,00	\$1,755,160,607,31	30	17,164,474,26	1,564,032,165,91
13,02%	30-06-23	PAGO TOTAL MES	\$ 0,00	88,75%	\$0,00	\$1,755,160,607,31	31	18,340,332,90	1,582,372,498,80
13,58%	30-07-23	PAGO TOTAL MES	\$ 0,00	88,75%	\$0,00	\$1,755,160,607,31	30	18,466,108,21	1,600,838,607,01

CONSOLIDADO DE LIQUIDACION DE CRÉDITO Y COSTAS

PENSIONADO	BECERRA RODRIGUEZ BERNARDINO		
CEDULA DE CIUDADANIA	17,047,810		
TOTAL CAPITAL CUOTAS PARTES	CON CORTE A	28-02-10	\$ 1,755,160,607,31
INTERESES ANTES DE LEY 1066 DE 2006	CON CORTE A	28-07-06	\$ 0,00
INTERESES LEY 1066 DE 2006	CON CORTE A	30-07-23	\$ 1,600,838,607,01
GASTOS CURADOR			\$ 85,000,00
HONORARIOS CURADOR			\$ 535,600,00
COSTAS PROCESALES (8%)	PROCESO No.	10-049	\$ 268,479,937,15

TOTAL LIQUIDACIÓN DE CRÉDITO Y COSTAS

\$ 3,625,099,751,47

ELABORÓ: CCS/DMPM
 APROBÓ: RAÚL RUEDA
 29/08/2023

