

En la fecha se notifica el siguiente auto por estado, de conformidad con el artículo 295 del Código General del Proceso.

No.	FIRMA	PROCESO No.	TIPO DE PROCESO	DEMANDANTE	DEMANDADO	ASUNTO	FECHA DEL AUTO QUE SE NOTIFICA
1	CCS	06-189	EJECUTIVO COACTIVO	FONPRECON	MUNICIPIO DE PENNSILVANIA	AUTO POR MEDIO DEL CUAL SE TERMINA UN PROCESO COACTIVO	24/10/2023
2	CCS	09-036	EJECUTIVO COACTIVO	FONPRECON	DEPARTAMENTO DE CHOCO	AUTO POR MEDIO DEL CUAL SE APRUEBA LA ACTUALIZACION DE LA LIQUIDACION DE CREDITO Y COSTAS	24/10/2023
3	CCS	10-217	EJECUTIVO COACTIVO	FONPRECON	MUNICIPIO DE CIENAGA	AUTO POR MEDIO DEL CUAL SE APRUEBA LA ACTUALIZACION DE LA LIQUIDACION DE CREDITO Y COSTAS	24/10/2023
4	CCS	10-270	EJECUTIVO COACTIVO	FONPRECON	DEPARTAMENTO DE NARIÑO	AUTO POR MEDIO DEL CUAL SE TERMINA UN PROCESO COACTIVO	24/10/2023

Se deja constancia que el presente estado fue fijado a las 8:00 am del día 25 de octubre de 2023 y se desfijó a las 5:00 pm del día 25 de octubre de 2023


ROSA MARY HERNÁNDEZ GONZÁLEZ
Funcionaria Ejecutora de Jurisdicción Coactiva

Bogotá D.C. 24 OCT 2023 JCF-N° 063
AUTO POR MEDIO DEL CUAL SE TERMINA UN PROCESO COACTIVO

EXPEDIENTE: 06-189
REFERENCIA: PROCESO DE COBRO ADMINISTRATIVO COACTIVO
DEL: FONDO DE PREVISIÓN SOCIAL DEL CONGRESO
CONTRA: MUNICIPIO DE PENNSILVANIA

COMPETENCIA

De conformidad con lo previsto en el artículo 5 de la Ley 1066 de 2006, en concordancia con la Ley 6 de 1992 artículo 112, artículos 98 y 99 de la Ley 1437 de 2011, la Resolución No. 786 del 27 de diciembre del 2019 y la Resolución No. 008 del 03 de enero del 2019, la Funcionaria Ejecutora está facultada para adelantar el trámite establecido para el proceso de cobro Coactivo Administrativo.

CONSIDERACIONES

Que con ocasión del proceso de la referencia se profirió el mandamiento de pago N° 693 de fecha 19 de octubre de 2006, en contra del Municipio de Pensilvania por concepto de Cuotas partes pensionales conforme a los cuadros que se relaciona a continuación:

PENSIONADO	CEDULA	PERIODOS
QUINTERO FRANCO MARIO	4.418.596	01 de mayo de 1996 hasta el 30 de junio de 2004

Que este Despacho agotó todas y cada una de las etapas procesales pertinentes, las cuales notificó en debida forma al deudor, tal como se puede evidenciar en el presente expediente.

Que mediante AUTO. No.068 del 06 de julio de 2022, el Despacho ordeno la aplicación de un título de depósito judicial constituido dentro del presente proceso y con el cual se canceló la totalidad de lo adeudado, por lo que este Despacho considera pertinente ordenar su terminación.

En mérito de lo antes expuesto, la funcionaria Ejecutora de Cobro Coactivo del Fondo de Previsión Social del Congreso de la República,



SC-2000298



CO-SC-2000298



SA-2000202



CO-SA-2000202

RESUELVE

PRIMERO: TERMINAR POR PAGO DE LA OBLIGACIÓN el presente proceso de cobro en contra del **MUNICIPIO DE PENNSILVANIA**.

SEGUNDO: OFICIAR a la Subdirección Administrativa y Financiera con el fin de informar la terminación del presente proceso para lo de su competencia.


TERCERO: En firme la presente, desanótese en los libros radicadores del Despacho y archívese el expediente.


NOTIFÍQUESE Y CÚMPLASE



ROSA MARY HERNÁNDEZ GONZÁLEZ
Funcionaria Ejecutora de Cobro Coactivo

Preparó: CCS/JE

Revisó: Rosa Mary Hernández G/Oscar Roberto Reyes. 

La anterior providencia se notifica por estado No. 18 de 2023, hoy 25 OCT 2023
Funcionaria Ejecutora, Dra. Rosa Mary Hernández González 



SC-2000298



CO-SC-2000298



SA-2000202



CO-SA-2000202

Bogotá D.C. **24 OCT 2023**

JCF-N° **064**

AUTO POR MEDIO DEL CUAL SE APRUEBA LA ACTUALIZACIÓN DE LA LIQUIDACIÓN DEL CRÉDITO Y COSTAS.

EXPEDIENTE: 09-036
REFERENCIA: PROCESO DE COBRO ADMINISTRATIVO COACTIVO.
DEMANDADO: DEPARTAMENTO DE CHOCO

COMPETENCIA.

De conformidad con lo previsto en los artículos 5 de la Ley 1066 de 2006, en concordancia con la Ley 6 de 1992 artículo 112, artículos 98 y 99 de la Ley 1437 de 2011, la Resolución N° 786 del 27 de diciembre de 2019 y la Resolución N° 8 del 3 de enero de 2019, la Funcionaria Ejecutora está facultada para adelantar el trámite establecido para el proceso de Cobro Coactivo Administrativo.

CONSIDERACIONES.

Que la entidad ejecutante efectuó la actualización de la liquidación del crédito y costas dentro del proceso en referencia cuyo total arrojó la suma de DOS MIL QUINIENTOS SETENTA Y TRES MILLONES DOSCIENTOS CUARENTA Y CUATRO MIL OCHENTA Y TRES PESOS CON VEINTIDÓS CENTAVOS M/CTE (\$2.573.244.083,22) y procedió a su traslado a la parte ejecutada por el término de tres (3) días mediante fijación en la N°26 del 03 de octubre de 2023, de conformidad con lo establecido en los artículos 110 y 446 del Código General del Proceso, de conformidad con lo establecido en los artículos 110 y 446 del Código General del Proceso.

Que de conformidad con el artículo 4 de la Ley 1066 de 2006, el cual se transcribe a continuación, el valor del crédito y las costas será actualizado una vez ingresen pagos por parte de la ejecutada, para posteriormente realizar la respectiva aplicación al valor de la deuda:

"ARTÍCULO 4o. COBRO DE INTERESES POR CONCEPTO DE OBLIGACIONES PENSIONALES Y PRESCRIPCIÓN DE LA ACCIÓN DE COBRO. *Las obligaciones por concepto de cuotas partes pensionales causarán un interés del DTF entre la fecha de pago de la mesada pensional y la fecha de reembolso por parte de la entidad concurrente. El derecho al recobro de las cuotas partes pensionales prescribirá a los tres (3) años siguientes al pago de la mesada pensional respectiva. La liquidación se efectuará con la DTF aplicable para cada mes de mora.*

[...]"

En caso de existir saldos por pagar una vez realizada la aplicación de los dineros que cancele el deudor de manera voluntaria o de la aplicación de embargos ordenados dentro del proceso, el Despacho procederá a informar sobre los mismos.

FONDO DE PREVISIÓN SOCIAL DEL CONGRESO DE LA REPUBLICA



SC-2000258



CO-SC-2000298



SA-2000202



CO-SA-2000202

FONDO DE PREVISIÓN SOCIAL DEL CONGRESO DE LA REPÚBLICA
Establecimiento Público adscrito al Ministerio de Salud y Protección Social

En mérito de lo antes expuesto, la Funcionaria Ejecutora de Cobro Coactivo del Fondo de Previsión Social del Congreso de la Republica,

RESUELVE

PRIMERO: DECRETAR la aprobación de la actualización de la Liquidación del Crédito y Costas dentro del proceso de la referencia, por valor de DOS MIL QUINIENTOS SETENTA Y TRES MILLONES DOSCIENTOS CUARENTA Y CUATRO MIL OCHENTA Y TRES PESOS CON VEINTIDÓS CENTAVOS M/CTE (\$2.573.244.083,22) , toda vez que no se formuló objeción alguna.

SEGUNDO: De conformidad con el artículo 4 de la Ley 1066 de 2006, el valor del crédito y las costas será actualizado una vez ingresen pagos por parte de la ejecutada, para posteriormente realizar la respectiva aplicación al valor de la deuda.


NOTIFIQUESE Y CÚMPLASE



ROSA MARY HERNÁNDEZ GONZÁLEZ
Funcionaria Ejecutora de Cobro Coactivo

Preparó: CCS/JE

Revisó: Rosa Mary Hernández G/Oscar Roberto Reyes. 

La anterior providencia se notifica por estado No. 18 de 2023, hoy 25 OCT 2023
Funcionaria Ejecutora, Dra. Rosa Mary Hernández González 



SC-2000298



CO-SC-2000298



SA-2000202



CO-SA-2000202

FONDO DE PREVISION SOCIAL DEL CONGRESO DE LA REPUBLICA

Cra. 10 N° 24-55 piso 2° y 3°. Tel. (57) 601 3415566 Ext 2011- 2012. Cel. 3174637146 – 3153456245- 3134125975

www.fonprecon.gov.co. BOGOTA.D.C - COLOMBIA

ACTUALIZACION LIQUIDACION DE CREDITO Y COSTAS

PENSIONADO

BARCHA GARCES MANUEL ELIAS

CEDULA DE CIUDADANIA

3,678,761

 ENTIDAD : **DEPARTAMENTO DEL CHOCO**

RESOLUCION No.: 848 de 16-07-96

FECHA DE RECONOCIMIENTO: 1994-07-20

PORCENTAJE DE CONCURRENCIA

59,03%

CUANTIA INICIAL \$ 2,138,078,11

PENSION INICIAL \$ 3,622,062,69

LEY 68 de 1923 Art. 9	12,00%
FECHA ENVIO CUENTA DE COBRO	21-11-08

FECHA INICIO	22-08-84
FECHA CORTE DE CAPITAL	30-03-08
FECHA CORTE DE INTERESES	30-08-23

PROCESO No. 09-036

CEDULA	FECHA	CONCEPTO	VALOR PAGADO (MESADA)	PARTICIPACION	VALOR CUOTA PARTE	VALOR CUOTA PARTE ACUMULADO	DIAS DE MORA	INTERESES	INTERES ACUMULADO
3678761	22-08-84	MESADA	\$ 2,900,237,78	59,03%	\$1,711,989,95	\$1,711,989,95	8857	0,00	0,00
3678761	22-08-84	RETROACTIVO MESADA	\$ 1,063,420,52	59,03%	\$627,729,65	\$2,339,719,59	0	0,00	0,00
3678761	22-09-94	MESADA	\$ 2,900,237,78	59,03%	\$1,711,989,95	\$4,051,709,54	3683	0,00	0,00
3678761	22-10-94	MESADA	\$ 2,900,237,78	59,03%	\$1,711,989,95	\$5,763,699,49	30	0,00	0,00
3678761	22-11-94	MESADA	\$ 2,900,237,78	59,03%	\$1,711,989,95	\$7,475,689,43	31	0,00	0,00
3678761	22-11-94	RETROACTIVO PRIMA	\$ 2,900,237,78	59,03%	\$1,711,989,95	\$9,187,679,38	0	0,00	0,00
3678761	22-12-94	AJUSTE MESADA	\$ 1,088,024,64	59,03%	\$642,253,29	\$9,829,932,67	30	0,00	0,00
3678761	22-12-94	MESADA	\$ 3,149,403,73	59,03%	\$1,859,070,85	\$11,689,003,52	0	0,00	0,00
3678761	22-12-94	RETROACTIVO PRIMA	\$ 249,165,95	59,03%	\$147,080,91	\$11,836,084,43	0	0,00	0,00
3678761	22-01-95	MESADA	\$ 3,149,403,73	59,03%	\$1,859,070,85	\$13,695,155,28	31	0,00	0,00
3678761	22-02-95	MESADA	\$ 3,860,854,03	59,03%	\$2,279,034,96	\$15,974,190,24	31	0,00	0,00
3678761	22-03-95	AJUSTE MESADA	\$ 711,450,30	59,03%	\$419,964,10	\$16,394,154,34	28	0,00	0,00
3678761	22-03-95	MESADA	\$ 3,860,854,03	59,03%	\$2,279,034,96	\$18,673,189,30	0	0,00	0,00
3678761	22-04-95	MESADA	\$ 3,860,854,03	59,03%	\$2,279,034,96	\$20,952,224,25	31	0,00	0,00
3678761	22-05-94	MESADA	\$ 3,860,854,03	59,03%	\$2,279,034,96	\$23,231,259,21	-335	0,00	0,00
3678761	22-06-94	MESADA	\$ 3,860,854,03	59,03%	\$2,279,034,96	\$25,510,294,17	31	0,00	0,00
3678761	22-06-95	RETROACTIVO PRIMA	\$ 1,799,355,00	59,03%	\$1,062,146,59	\$26,572,440,76	365	0,00	0,00
3678761	22-07-95	MESADA	\$ 3,860,854,03	59,03%	\$2,279,034,96	\$28,851,475,72	30	0,00	0,00
3678761	22-08-95	MESADA	\$ 4,065,806,88	59,03%	\$2,400,017,18	\$31,251,492,90	31	0,00	0,00
3678761	22-08-95	AJUSTE MESADA	\$ 2,331,899,45	59,03%	\$1,376,503,83	\$32,627,996,73	0	0,00	0,00
3678761	22-08-95	RETROACTIVO PRIMA	\$ 167,185,62	59,03%	\$98,688,49	\$32,726,685,22	0	0,00	0,00
3678761	22-09-95	MESADA	\$ 4,065,806,88	59,03%	\$2,400,017,18	\$35,126,702,41	31	0,00	0,00
3678761	22-10-95	MESADA	\$ 4,065,806,88	59,03%	\$2,400,017,18	\$37,526,719,59	30	0,00	0,00
3678761	22-11-95	MESADA	\$ 4,065,806,88	59,03%	\$2,400,017,18	\$39,926,736,77	31	0,00	0,00
3678761	22-11-95	RETROACTIVO PRIMA	\$ 4,065,806,88	59,03%	\$2,400,017,18	\$42,326,753,95	0	0,00	0,00
3678761	22-12-95	MESADA	\$ 4,065,806,88	59,03%	\$2,400,017,18	\$44,726,771,13	30	0,00	0,00
3678761	22-01-96	MESADA	\$ 4,857,012,90	59,03%	\$2,867,060,53	\$47,593,831,66	31	0,00	0,00
3678761	22-02-96	MESADA	\$ 4,857,012,90	59,03%	\$2,867,060,53	\$50,460,892,19	31	0,00	0,00
3678761	22-03-96	MESADA	\$ 4,857,012,90	59,03%	\$2,867,060,53	\$53,327,952,71	29	0,00	0,00
3678761	22-04-96	MESADA	\$ 4,857,012,90	59,03%	\$2,867,060,53	\$56,195,013,24	31	0,00	0,00
3678761	22-05-96	MESADA	\$ 4,857,012,90	59,03%	\$2,867,060,53	\$59,062,073,76	30	0,00	0,00
3678761	22-06-96	AJUSTE MESADA	\$ 485,701,28	59,03%	\$286,706,05	\$59,348,779,81	31	0,00	0,00
3678761	22-06-96	MESADA	\$ 4,857,012,90	59,03%	\$2,867,060,53	\$62,215,840,34	0	0,00	0,00
3678761	22-06-96	RETROACTIVO PRIMA	\$ 2,131,875,00	59,03%	\$1,258,430,81	\$63,474,271,14	0	0,00	0,00
3678761	22-07-96	MESADA	\$ 4,857,012,90	59,03%	\$2,867,060,53	\$66,341,331,67	30	0,00	0,00
3678761	22-08-96	MESADA	\$ 4,857,012,90	59,03%	\$2,867,060,53	\$69,208,392,19	31	0,00	0,00
3678761	22-09-96	MESADA	\$ 5,304,366,43	59,03%	\$3,131,130,17	\$72,339,522,36	31	0,00	0,00
3678761	22-09-96	RETROACTIVO MESADA	\$ 9,226,257,79	59,03%	\$5,446,195,03	\$77,785,717,39	0	0,00	0,00
3678761	22-09-96	RETROACTIVO PRIMA	\$ 679,953,11	59,03%	\$401,371,53	\$78,187,088,92	0	0,00	0,00
3678761	22-10-96	MESADA	\$ 5,304,366,43	59,03%	\$3,131,130,17	\$81,318,219,09	30	0,00	0,00
3678761	22-11-96	MESADA	\$ 5,304,366,43	59,03%	\$3,131,130,17	\$84,449,349,26	31	0,00	0,00
3678761	22-11-96	RETROACTIVO PRIMA	\$ 5,304,366,43	59,03%	\$3,131,130,17	\$87,580,479,42	0	0,00	0,00
3678761	22-12-96	MESADA	\$ 5,304,366,43	59,03%	\$3,131,130,17	\$90,711,609,59	30	0,00	0,00
3678761	22-01-97	MESADA	\$ 6,419,344,25	59,03%	\$3,789,293,72	\$94,500,903,31	31	0,00	0,00
3678761	22-02-97	MESADA	\$ 6,419,344,25	59,03%	\$3,789,293,72	\$98,290,197,04	31	0,00	0,00
3678761	22-03-97	MESADA	\$ 6,419,344,25	59,03%	\$3,789,293,72	\$102,079,490,76	28	0,00	0,00
3678761	22-04-97	MESADA	\$ 6,419,344,25	59,03%	\$3,789,293,72	\$105,868,784,49	31	0,00	0,00
3678761	22-05-97	MESADA	\$ 6,419,344,25	59,03%	\$3,789,293,72	\$109,658,078,21	30	0,00	0,00
3678761	22-06-97	MESADA	\$ 6,419,344,25	59,03%	\$3,789,293,72	\$113,447,371,94	31	0,00	0,00
3678761	22-06-97	RETROACTIVO PRIMA	\$ 2,580,075,00	59,03%	\$1,523,000,11	\$114,970,372,05	0	0,00	0,00
3678761	22-07-97	MESADA	\$ 6,419,344,25	59,03%	\$3,789,293,72	\$118,759,665,77	30	0,00	0,00
3678761	22-08-97	MESADA	\$ 6,419,344,25	59,03%	\$3,789,293,72	\$122,548,959,50	31	0,00	0,00
3678761	22-09-97	MESADA	\$ 6,419,344,25	59,03%	\$3,789,293,72	\$126,338,253,22	31	0,00	0,00
3678761	22-10-97	MESADA	\$ 6,419,344,25	59,03%	\$3,789,293,72	\$130,127,546,95	30	0,00	0,00
3678761	22-11-97	MESADA	\$ 6,419,344,25	59,03%	\$3,789,293,72	\$133,916,840,67	31	0,00	0,00
3678761	22-12-97	MESADA	\$ 6,419,344,25	59,03%	\$3,789,293,72	\$137,706,134,40	30	0,00	0,00
3678761	22-12-97	RETROACTIVO PRIMA	\$ 6,419,344,25	59,03%	\$3,789,293,72	\$141,495,428,12	0	0,00	0,00
3678761	22-01-98	MESADA	\$ 7,606,922,94	59,03%	\$4,490,313,07	\$145,985,741,19	31	0,00	0,00
3678761	22-02-98	MESADA	\$ 7,606,922,94	59,03%	\$4,490,313,07	\$150,476,054,25	31	0,00	0,00
3678761	22-03-98	MESADA	\$ 7,606,922,94	59,03%	\$4,490,313,07	\$154,966,367,32	28	0,00	0,00
3678761	22-04-98	MESADA	\$ 7,606,922,94	59,03%	\$4,490,313,07	\$159,456,680,38	31	0,00	0,00
3678761	22-05-98	MESADA	\$ 7,606,922,94	59,03%	\$4,490,313,07	\$163,946,993,45	30	0,00	0,00
3678761	22-06-98	MESADA	\$ 7,606,922,94	59,03%	\$4,490,313,07	\$168,437,306,52	31	0,00	0,00
3678761	21-07-98	MESADA	\$ 7,606,922,94	59,03%	\$4,490,313,07	\$172,927,619,58	29	0,00	0,00
3678761	22-07-98	RETROACTIVO PRIMA	\$ 3,057,375,00	59,03%	\$1,804,746,94	\$174,732,366,52	1	0,00	0,00
3678761	22-08-98	MESADA	\$ 7,606,922,94	59,03%	\$4,490,313,07	\$179,222,679,59	31	0,00	0,00
3678761	22-09-98	MESADA	\$ 7,606,922,94	59,03%	\$4,490,313,07	\$183,712,992,65	31	0,00	0,00
3678761	22-10-98	MESADA	\$ 7,606,922,94	59,03%	\$4,490,313,07	\$188,203,305,72	30	0,00	0,00
3678761	22-11-98	MESADA	\$ 7,606,922,94	59,03%	\$4,490,313,07	\$192,693,618,79	31	0,00	0,00
3678761	21-12-98	MESADA	\$ 7,606,922,94	59,03%	\$4,490,313,07	\$197,183,931,85	29	0,00	0,00
3678761	22-12-98	MESADA	\$ 7,606,922,94	59,03%	\$4,490,313,07	\$201,674,244,92	1	0,00	0,00
3678761	26-12-98	AJUSTE MESADA	\$ 2,697,243,14	59,03%	\$1,592,163,64	\$203,266,408,56	4	0,00	0,00
3678761	22-01-99	MESADA	\$ 7,606,922,94	59,03%	\$4,490,313,07	\$207,756,721,62	27	0,00	0,00
3678761	22-02-99	MESADA	\$ 8,824,844,55	59,03%	\$5,209,243,62	\$212,965,965,24	31	0,00	0,00
3678761	21-03-99	MESADA	\$ 1,217,921,61	59,03%	\$718,930,55	\$213,684,895,80	27	0,00	0,00

CEDULA	FECHA	CONCEPTO	VALOR PAGADO (MESADA)	PARTICIPACION	VALOR CUOTA PARTE	VALOR CUOTA PARTE ACUMULADO	DIAS DE MORA	INTERESES	INTERES ACUMULADO
3678761	22-03-99	MESADA	\$ 8,824,844.55	59,03%	\$5,209,243.62	\$218,894,139.42	1	0,00	0,00
3678761	22-04-99	MESADA	\$ 8,824,844.55	59,03%	\$5,209,243.62	\$224,103,383.03	31	0,00	0,00
3678761	22-05-99	MESADA	\$ 8,824,844.55	59,03%	\$5,209,243.62	\$229,312,626.65	30	0,00	0,00
3678761	22-06-99	MESADA	\$ 8,824,844.55	59,03%	\$5,209,243.62	\$234,521,870.27	31	0,00	0,00
3678761	21-07-99	RETROACTIVO PRIMA	\$ 3,546,900.00	59,03%	\$2,093,710.10	\$236,615,580.38	29	0,00	0,00
3678761	22-07-99	MESADA	\$ 8,824,844.55	59,03%	\$5,209,243.62	\$241,824,824.00	1	0,00	0,00
3678761	22-08-99	MESADA	\$ 8,824,844.55	59,03%	\$5,209,243.62	\$247,034,067.61	31	0,00	0,00
3678761	22-09-99	MESADA	\$ 8,824,844.55	59,03%	\$5,209,243.62	\$252,243,311.23	31	0,00	0,00
3678761	22-10-99	MESADA	\$ 8,824,844.55	59,03%	\$5,209,243.62	\$257,452,554.85	30	0,00	0,00
3678761	22-11-99	MESADA	\$ 8,824,844.55	59,03%	\$5,209,243.62	\$262,661,798.47	31	0,00	0,00
3678761	22-12-99	MESADA	\$ 8,824,844.55	59,03%	\$5,209,243.62	\$267,871,042.09	30	0,00	0,00
3678761	22-12-99	RETROACTIVO PRIMA	\$ 8,824,844.55	59,03%	\$5,209,243.62	\$273,080,285.71	0	0,00	0,00
3678761	22-01-00	MESADA	\$ 8,824,844.55	59,03%	\$5,209,243.62	\$278,289,529.33	31	0,00	0,00
3678761	22-02-00	AJUSTE MESADA	\$ 882,484.46	59,03%	\$520,924.36	\$278,810,453.70	31	0,00	0,00
3678761	22-02-00	MESADA	\$ 9,707,329.01	59,03%	\$5,730,167.98	\$284,540,621.68	0	0,00	0,00
3678761	22-03-00	MESADA	\$ 9,707,329.01	59,03%	\$5,730,167.98	\$290,270,789.66	29	0,00	0,00
3678761	22-04-00	MESADA	\$ 9,707,329.01	59,03%	\$5,730,167.98	\$296,000,957.65	31	0,00	0,00
3678761	22-05-00	MESADA	\$ 9,707,329.01	59,03%	\$5,730,167.98	\$301,731,125.63	30	0,00	0,00
3678761	22-06-00	MESADA	\$ 9,707,329.01	59,03%	\$5,730,167.98	\$307,461,293.62	31	0,00	0,00
3678761	23-06-00	PRIMA	\$ 3,901,500.00	59,03%	\$2,303,027.99	\$309,764,321.60	1	0,00	0,00
3678761	22-07-00	MESADA	\$ 9,707,329.01	59,03%	\$5,730,167.98	\$315,494,489.59	29	0,00	0,00
3678761	22-08-00	MESADA	\$ 9,707,329.01	59,03%	\$5,730,167.98	\$321,224,657.57	31	0,00	0,00
3678761	22-09-00	MESADA	\$ 9,707,329.01	59,03%	\$5,730,167.98	\$326,954,825.56	31	0,00	0,00
3678761	22-10-00	MESADA	\$ 9,707,329.01	59,03%	\$5,730,167.98	\$332,684,993.54	30	0,00	0,00
3678761	22-11-00	MESADA	\$ 9,707,329.01	59,03%	\$5,730,167.98	\$338,415,161.52	31	0,00	0,00
3678761	22-12-00	MESADA	\$ 9,707,329.01	59,03%	\$5,730,167.98	\$344,145,329.51	30	0,00	0,00
3678761	22-12-00	PRIMA	\$ 9,707,329.01	59,03%	\$5,730,167.98	\$349,875,497.49	0	0,00	0,00
3678761	22-01-01	MESADA	\$ 9,707,329.01	59,03%	\$5,730,167.98	\$355,605,665.48	31	0,00	0,00
3678761	22-02-01	AJUSTE MESADA	\$ 965,879.24	59,03%	\$570,151.72	\$356,175,817.19	31	0,00	0,00
3678761	22-02-01	MESADA	\$ 10,673,208.25	59,03%	\$6,300,319.70	\$362,476,136.89	0	0,00	0,00
3678761	22-03-01	MESADA	\$ 10,673,208.25	59,03%	\$6,300,319.70	\$368,776,456.59	28	0,00	0,00
3678761	22-04-01	MESADA	\$ 10,673,208.25	59,03%	\$6,300,319.70	\$375,076,776.30	31	0,00	0,00
3678761	22-05-01	MESADA	\$ 10,673,208.25	59,03%	\$6,300,319.70	\$381,377,096.00	30	0,00	0,00
3678761	22-06-01	MESADA	\$ 10,673,208.25	59,03%	\$6,300,319.70	\$387,677,415.70	31	0,00	0,00
3678761	23-06-01	PRIMA	\$ 4,290,000.00	59,03%	\$2,532,356.80	\$390,209,772.50	1	0,00	0,00
3678761	22-07-01	MESADA	\$ 10,673,208.25	59,03%	\$6,300,319.70	\$396,510,092.20	29	0,00	0,00
3678761	22-08-01	MESADA	\$ 10,673,208.25	59,03%	\$6,300,319.70	\$402,810,411.90	31	0,00	0,00
3678761	22-09-01	MESADA	\$ 10,673,208.25	59,03%	\$6,300,319.70	\$409,110,731.60	31	0,00	0,00
3678761	22-10-01	MESADA	\$ 10,673,208.25	59,03%	\$6,300,319.70	\$415,411,051.30	30	0,00	0,00
3678761	22-11-01	MESADA	\$ 10,673,208.25	59,03%	\$6,300,319.70	\$421,711,371.00	31	0,00	0,00
3678761	22-11-01	PRIMA	\$ 10,673,208.25	59,03%	\$6,300,319.70	\$428,011,690.70	2	0,00	0,00
3678761	22-12-01	MESADA	\$ 10,673,208.25	59,03%	\$6,300,319.70	\$434,312,010.40	28	0,00	0,00
3678761	22-01-02	MESADA	\$ 10,673,208.25	59,03%	\$6,300,319.70	\$440,612,330.10	31	0,00	0,00
3678761	22-02-02	MESADA	\$ 10,673,208.25	59,03%	\$6,300,319.70	\$446,912,649.80	31	0,00	0,00
3678761	22-03-02	MESADA	\$ 10,673,208.25	59,03%	\$6,300,319.70	\$453,212,969.51	28	0,00	0,00
3678761	22-04-02	AJUSTE MESADA	\$ 2,575,018.23	59,03%	\$1,520,015.14	\$454,732,984.64	31	0,00	0,00
3678761	22-04-02	MESADA	\$ 11,531,547.66	59,03%	\$6,806,991.41	\$461,539,976.05	0	0,00	0,00
3678761	22-05-02	MESADA	\$ 11,531,547.66	59,03%	\$6,806,991.41	\$468,346,967.47	30	0,00	0,00
3678761	22-06-02	MESADA	\$ 11,531,547.66	59,03%	\$6,806,991.41	\$475,153,958.88	31	0,00	0,00
3678761	22-06-02	PRIMA	\$ 4,635,000.00	59,03%	\$2,736,007.87	\$477,889,966.75	0	0,00	0,00
3678761	22-07-22	MESADA	\$ 11,531,547.66	59,03%	\$6,806,991.41	\$484,696,958.16	7335	0,00	0,00
3678761	22-08-02	MESADA	\$ 11,531,547.66	59,03%	\$6,806,991.41	\$491,503,949.58	-7274	0,00	0,00
3678761	22-09-02	MESADA	\$ 11,531,547.66	59,03%	\$6,806,991.41	\$498,310,940.99	31	0,00	0,00
3678761	22-10-02	MESADA	\$ 11,531,547.66	59,03%	\$6,806,991.41	\$505,117,932.40	30	0,00	0,00
3678761	22-11-02	MESADA	\$ 11,531,547.66	59,03%	\$6,806,991.41	\$511,924,923.81	31	0,00	0,00
3678761	22-12-02	MESADA	\$ 11,531,547.66	59,03%	\$6,806,991.41	\$518,731,915.23	30	0,00	0,00
3678761	22-12-02	PRIMA	\$ 11,531,547.66	59,03%	\$6,806,991.41	\$525,538,906.64	0	0,00	0,00
3678761	22-01-03	MESADA	\$ 11,531,547.66	59,03%	\$6,806,991.41	\$532,345,898.05	31	0,00	0,00
3678761	22-02-03	AJUSTE MESADA	\$ 857,947.15	59,03%	\$506,440.16	\$532,852,338.22	31	0,00	0,00
3678761	22-02-03	MESADA	\$ 12,389,494.81	59,03%	\$7,313,431.58	\$540,165,769.79	0	0,00	0,00
3678761	22-03-03	MESADA	\$ 12,389,494.81	59,03%	\$7,313,431.58	\$547,479,201.37	28	0,00	0,00
3678761	22-04-03	MESADA	\$ 12,389,494.81	59,03%	\$7,313,431.58	\$554,792,632.94	31	0,00	0,00
3678761	22-05-03	MESADA	\$ 12,389,494.81	59,03%	\$7,313,431.58	\$562,106,064.52	30	0,00	0,00
3678761	22-06-03	MESADA	\$ 12,389,494.81	59,03%	\$7,313,431.58	\$569,419,496.10	31	0,00	0,00
3678761	22-06-03	PRIMA	\$ 4,980,000.00	59,03%	\$2,939,658.95	\$572,359,155.04	0	0,00	0,00
3678761	22-07-03	MESADA	\$ 12,389,494.81	59,03%	\$7,313,431.58	\$579,672,586.62	30	0,00	0,00
3678761	22-08-03	MESADA	\$ 12,389,494.81	59,03%	\$7,313,431.58	\$586,986,018.19	31	0,00	0,00
3678761	22-09-03	MESADA	\$ 12,389,494.81	59,03%	\$7,313,431.58	\$594,299,449.77	31	0,00	0,00
3678761	22-10-03	MESADA	\$ 12,389,494.81	59,03%	\$7,313,431.58	\$601,612,881.34	30	0,00	0,00
3678761	22-11-03	MESADA	\$ 12,389,494.81	59,03%	\$7,313,431.58	\$608,926,312.92	31	0,00	0,00
3678761	22-12-03	MESADA	\$ 12,389,494.81	59,03%	\$7,313,431.58	\$616,239,744.50	30	0,00	0,00
3678761	22-12-03	PRIMA	\$ 12,389,494.81	59,03%	\$7,313,431.58	\$623,553,176.07	0	0,00	0,00
3678761	22-01-04	MESADA	\$ 12,389,494.81	59,03%	\$7,313,431.58	\$630,866,607.65	31	0,00	0,00
3678761	22-02-04	AJUSTE MESADA	\$ 970,097.44	59,03%	\$572,641.69	\$631,439,249.34	31	0,00	0,00
3678761	22-02-04	MESADA	\$ 13,359,592.25	59,03%	\$7,886,073.27	\$639,325,322.61	0	0,00	0,00
3678761	22-03-04	MESADA	\$ 13,359,592.25	59,03%	\$7,886,073.27	\$647,211,395.87	29	0,00	0,00
3678761	22-04-04	MESADA	\$ 13,359,592.25	59,03%	\$7,886,073.27	\$655,097,469.14	31	0,00	0,00
3678761	22-05-04	MESADA	\$ 13,359,592.25	59,03%	\$7,886,073.27	\$662,983,542.40	30	0,00	0,00
3678761	30-06-04	MESADA	\$ 13,359,592.00	59,03%	\$7,886,073.12	\$670,869,615.52	39	0,00	0,00
3678761	30-06-04	PRIMA	\$ 5,370,000.00	59,03%	\$3,169,873.20	\$674,039,488.72	0	0,00	0,00
3678761	30-07-04	MESADA	\$ 13,359,592.00	59,03%	\$7,886,073.12	\$681,925,561.84	30	0,00	0,00
3678761	30-08-04	MESADA	\$ 13,359,592.00	59,03%	\$7,886,073.12	\$689,811,634.96	31	0,00	0,00
3678761	30-09-04	MESADA	\$ 13,359,592.00	59,03%	\$7,886,073.12	\$697,697,708.08	31	0,00	0,00
3678761	30-10-04	MESADA	\$ 13,359,592.00	59,03%	\$7,886,073.12	\$705,583,781.20	30	0,00	0,00
3678761	30-11-04	MESADA	\$ 13,359,592.00	59,03%	\$7,886,073.12	\$713,469,854.32	31	0,00	0,00
3678761	30-12-04	MESADA	\$ 13,359,592.00	59,03%	\$7,886,073.12	\$721,355,927.43	30	0,00	0,00
3678761	30-12-04	PRIMA	\$ 13,359,592.00	59,03%	\$7,886,073.12	\$729,242,000.55	0	0,00	0,00
3678761	30-01-05	MESADA	\$ 14,236,516.00	59,03%	\$8,403,734.66	\$737,645,735.22	31	0,00	0,00
3678761	28-02-05	MESADA	\$ 14,236,516.00	59,03%	\$8,403,734.66	\$746,049,450.40	29	0,00	0,00
3678761	30-03-05	MESADA	\$ 14,236,516.00	59,03%	\$8,403,734.66	\$754,453,165.58	30	0,00	0,00
3678761	30-04-05	MESADA	\$ 14,236,516.00	59,03%	\$8,403,734.66	\$762,856,880.77	31	0,00	0,00
3678761	30-05-05	MESADA	\$ 14,236,516.00	59,03%	\$8,403,734.66	\$771,260,595.95	30	0,00	0,00
3678761	30-06-05	MESADA	\$ 14,236,516.00	59,03%	\$8,403,734.66	\$779,664,311.13	31	0,00	0,00
3678761	30-06-05	PRIMA	\$ 5,722,500.00	59,03%	\$3,377,951.47	\$783,042,262.60	0	0,00	0,00
3678761	30-07-05	MESADA	\$ 13,579,393.00	59,03%	\$8,015,820.10	\$791,058,082.70	30	0,00	0,00
3678761	30-08-05	MESADA	\$ 13,579,393.00	59,03%	\$8,015,820.10	\$799,073,902.80	31	0,00	0,00
3678761	30-09-05	MESADA	\$ 13,579,393.00	59,03%	\$8,015,820.10	\$807			

CEDULA	FECHA	CONCEPTO	VALOR PAGADO (MESADA)	PARTICIPACION	VALOR CUOTA PARTE	VALOR CUOTA PARTE ACUMULADO	DIAS DE MORA	INTERESES	INTERES ACUMULADO
3678761	30-01-06	MESADA	\$ 14,521,803.00	59,03%	\$8,572,118.09	\$847,725,121.40	31	0,00	0,00
3678761	28-02-06	MESADA	\$ 14,521,803.00	59,03%	\$8,572,118.09	\$856,297,239.50	29	0,00	0,00
3678761	30-03-06	MESADA	\$ 14,521,803.00	59,03%	\$8,572,118.09	\$864,869,357.59	30	0,00	0,00
3678761	30-04-06	MESADA	\$ 14,521,803.00	59,03%	\$8,572,118.09	\$873,441,475.68	31	0,00	0,00
3678761	30-05-06	MESADA	\$ 14,521,803.00	59,03%	\$8,572,118.09	\$882,013,593.77	30	0,00	0,00
3678761	30-06-06	PRIMA	\$ 6,120,000.00	59,03%	\$3,612,592.92	\$885,626,186.69	31	0,00	0,00
3678761	30-06-06	MESADA	\$ 14,521,803.00	59,03%	\$8,572,118.09	\$894,198,304.78	0	0,00	0,00
3678761	30-07-06	MESADA	\$ 14,521,803.00	59,03%	\$8,572,118.09	\$902,770,422.87	30	0,00	0,00
DTF						\$902,770,422.87			0,00
6,37%	30-08-06	PAGO TOTAL MES	\$ 14,521,803.00	59,03%	\$8,572,118.09	\$911,342,540.96	31	4,747,296.89	4,747,296.89
6,42%	30-09-06	PAGO TOTAL MES	\$ 14,521,803.00	59,03%	\$8,572,118.09	\$919,914,659.05	31	4,828,940.81	9,576,237.70
6,42%	30-10-06	PAGO TOTAL MES	\$ 14,521,803.00	59,03%	\$8,572,118.09	\$928,486,777.15	30	4,716,722.10	14,292,959.80
6,68%	30-11-06	PAGO TOTAL MES	\$ 14,521,803.00	59,03%	\$8,572,118.09	\$937,058,895.24	31	5,113,249.23	19,406,209.03
6,75%	30-12-06	PAGO TOTAL MES	\$ 29,043,606.00	59,03%	\$17,144,236.18	\$954,203,131.42	30	5,044,338.58	24,450,547.62
6,81%	30-01-07	PAGO TOTAL MES	\$ 15,436,531.00	59,03%	\$9,112,075.59	\$963,315,207.01	31	5,354,117.23	29,804,664.84
6,80%	28-02-07	PAGO TOTAL MES	\$ 15,436,531.00	59,03%	\$9,112,075.59	\$972,427,282.60	29	5,048,403.25	34,853,068.09
7,52%	30-03-07	PAGO TOTAL MES	\$ 15,436,531.00	59,03%	\$9,112,075.59	\$981,539,358.19	30	5,812,437.97	40,665,506.06
7,45%	30-04-07	PAGO TOTAL MES	\$ 15,436,531.00	59,03%	\$9,112,075.59	\$990,651,433.78	31	6,008,444.61	46,673,950.67
7,61%	30-05-07	PAGO TOTAL MES	\$ 15,436,531.00	59,03%	\$9,112,075.59	\$999,763,509.37	30	5,989,905.04	52,663,855.71
8,02%	30-06-07	PAGO TOTAL MES	\$ 21,942,031.00	59,03%	\$12,952,226.45	\$1,012,715,735.82	31	6,572,101.44	59,235,957.14
8,29%	30-07-07	PAGO TOTAL MES	\$ 15,436,531.00	59,03%	\$9,112,075.59	\$1,021,827,811.41	30	6,650,950.92	65,886,908.07
8,54%	30-08-07	PAGO TOTAL MES	\$ 15,436,531.00	59,03%	\$9,112,075.59	\$1,030,939,887.00	31	7,136,745.66	73,023,653.73
8,89%	30-09-07	PAGO TOTAL MES	\$ 15,436,531.00	59,03%	\$9,112,075.59	\$1,040,051,962.59	31	7,484,285.64	80,507,939.37
8,59%	30-10-07	PAGO TOTAL MES	\$ 15,436,531.00	59,03%	\$9,112,075.59	\$1,049,164,038.18	30	7,068,551.65	87,576,491.02
8,67%	30-11-07	PAGO TOTAL MES	\$ 30,873,062.00	59,03%	\$18,224,151.18	\$1,067,388,189.36	31	7,435,081.35	95,011,572.37
8,98%	30-12-07	PAGO TOTAL MES	\$ 15,436,531.00	59,03%	\$9,112,075.59	\$1,076,500,264.95	30	7,517,041.27	102,582,613.64
9,12%	30-01-08	PAGO TOTAL MES	\$ 16,426,013.00	59,03%	\$9,696,159.85	\$1,086,196,424.81	31	8,009,371.31	110,591,984.95
9,30%	28-02-08	PAGO TOTAL MES	\$ 16,426,013.00	59,03%	\$9,696,159.85	\$1,095,892,584.66	29	7,701,554.81	118,293,539.76
9,59%	30-03-08	PAGO TOTAL MES	\$ 16,426,013.00	59,03%	\$9,696,159.85	\$1,105,588,744.51	31	8,556,737.65	126,850,277.41
9,79%	30-04-08	PAGO TOTAL MES	\$ 0,00	59,03%	\$0,00	\$1,105,588,744.51	31	8,805,004.07	135,655,281.48
9,59%	30-05-08	PAGO TOTAL MES	\$ 0,00	59,03%	\$0,00	\$1,105,588,744.51	30	8,352,930.11	144,008,211.59
9,75%	30-06-08	PAGO TOTAL MES	\$ 0,00	59,03%	\$0,00	\$1,105,588,744.51	31	8,770,515.35	152,778,726.94
9,61%	30-07-08	PAGO TOTAL MES	\$ 0,00	59,03%	\$0,00	\$1,105,588,744.51	30	8,369,637.69	161,148,364.63
9,96%	30-08-08	PAGO TOTAL MES	\$ 0,00	59,03%	\$0,00	\$1,105,588,744.51	31	8,951,452.98	170,099,817.61
9,92%	30-09-08	PAGO TOTAL MES	\$ 0,00	59,03%	\$0,00	\$1,105,588,744.51	31	8,917,013.07	179,016,830.68
10,02%	30-10-08	PAGO TOTAL MES	\$ 0,00	59,03%	\$0,00	\$1,105,588,744.51	30	8,711,527.92	187,728,358.59
10,13%	30-11-08	PAGO TOTAL MES	\$ 0,00	59,03%	\$0,00	\$1,105,588,744.51	31	9,097,694.86	196,826,053.45
10,12%	30-12-08	PAGO TOTAL MES	\$ 0,00	59,03%	\$0,00	\$1,105,588,744.51	30	8,794,738.37	205,620,791.83
9,69%	30-01-09	PAGO TOTAL MES	\$ 0,00	59,03%	\$0,00	\$1,105,588,744.51	31	8,718,760.69	214,339,552.52
8,98%	28-02-09	PAGO TOTAL MES	\$ 0,00	59,03%	\$0,00	\$1,105,588,744.51	29	7,579,705.87	221,919,258.39
8,17%	30-03-09	PAGO TOTAL MES	\$ 0,00	59,03%	\$0,00	\$1,105,588,744.51	30	7,159,479.42	229,078,737.81
7,12%	30-04-09	PAGO TOTAL MES	\$ 0,00	59,03%	\$0,00	\$1,105,588,744.51	31	6,477,249.75	235,555,987.56
6,20%	30-05-09	PAGO TOTAL MES	\$ 0,00	59,03%	\$0,00	\$1,105,588,744.51	30	5,479,740.67	241,035,728.23
5,52%	30-06-09	PAGO TOTAL MES	\$ 0,00	59,03%	\$0,00	\$1,105,588,744.51	31	5,056,769.88	246,092,498.11
5,15%	30-07-09	PAGO TOTAL MES	\$ 0,00	59,03%	\$0,00	\$1,105,588,744.51	30	4,572,729.76	250,665,227.88
5,08%	30-08-09	PAGO TOTAL MES	\$ 0,00	59,03%	\$0,00	\$1,105,588,744.51	31	4,662,682.82	255,327,910.70
4,89%	30-09-09	PAGO TOTAL MES	\$ 0,00	59,03%	\$0,00	\$1,105,588,744.51	31	4,492,041.87	259,819,952.58
4,41%	30-10-09	PAGO TOTAL MES	\$ 0,00	59,03%	\$0,00	\$1,105,588,744.51	30	3,928,495.78	263,748,448.36
4,40%	30-11-09	PAGO TOTAL MES	\$ 0,00	59,03%	\$0,00	\$1,105,588,744.51	31	4,050,659.03	267,799,107.39
4,12%	30-12-09	PAGO TOTAL MES	\$ 0,00	59,03%	\$0,00	\$1,105,588,744.51	30	3,674,882.18	271,473,989.57
4,04%	30-01-10	PAGO TOTAL MES	\$ 18,330,111.00	59,03%	\$10,820,135.50	\$1,116,408,880.00	31	3,725,168.12	275,199,157.69
4,00%	28-02-10	PAGO TOTAL MES	\$ 18,330,111.00	59,03%	\$10,820,135.50	\$1,127,229,015.50	29	3,484,341.75	278,683,499.44
3,93%	30-03-10	PAGO TOTAL MES	\$ 18,330,111.00	59,03%	\$10,820,135.50	\$1,138,049,151.00	30	3,577,040.96	282,260,540.40
3,92%	30-04-10	PAGO TOTAL MES	\$ 18,330,111.00	59,03%	\$10,820,135.50	\$1,148,869,286.49	31	3,722,621.89	285,983,162.29
3,63%	30-05-10	PAGO TOTAL MES	\$ 18,330,111.00	59,03%	\$10,820,135.50	\$1,159,689,421.99	30	3,371,913.50	289,355,075.79
3,54%	30-06-10	PAGO TOTAL MES	\$ 26,055,111.00	59,03%	\$15,380,148.62	\$1,175,069,570.61	31	3,431,464.78	292,786,540.56
3,52%	30-07-10	PAGO TOTAL MES	\$ 18,330,111.00	59,03%	\$10,820,135.50	\$1,185,889,706.11	30	3,345,942.15	296,132,482.71
3,50%	30-08-10	PAGO TOTAL MES	\$ 18,330,111.00	59,03%	\$10,820,135.50	\$1,196,709,841.60	31	3,469,957.78	299,602,440.49
3,47%	30-09-10	PAGO TOTAL MES	\$ 18,330,111.00	59,03%	\$10,820,135.50	\$1,207,529,977.10	31	3,472,067.38	303,074,507.87
3,45%	30-10-10	PAGO TOTAL MES	\$ 18,330,111.00	59,03%	\$10,820,135.50	\$1,218,350,112.59	30	3,371,047.29	306,445,555.16
3,44%	30-11-10	PAGO TOTAL MES	\$ 18,330,111.00	59,03%	\$10,820,135.50	\$1,229,170,248.09	31	3,504,760.39	309,950,315.55
3,50%	30-12-10	PAGO TOTAL MES	\$ 36,660,222.00	59,03%	\$21,640,270.99	\$1,250,810,519.08	30	3,480,414.87	313,430,730.43
3,48%	30-01-11	PAGO TOTAL MES	\$ 0,00	59,03%	\$0,00	\$1,250,810,519.08	31	3,639,328.47	317,070,058.90
3,46%	28-02-11	PAGO TOTAL MES	\$ 0,00	59,03%	\$0,00	\$1,250,810,519.08	29	3,384,952.41	320,455,011.31
3,59%	30-03-11	PAGO TOTAL MES	\$ 0,00	59,03%	\$0,00	\$1,250,810,519.08	30	3,631,303.83	324,086,315.14
3,74%	30-04-11	PAGO TOTAL MES	\$ 0,00	59,03%	\$0,00	\$1,250,810,519.08	31	3,906,715.49	327,993,030.63
3,88%	30-05-11	PAGO TOTAL MES	\$ 0,00	59,03%	\$0,00	\$1,250,810,519.08	30	3,919,575.38	331,912,606.01
4,10%	30-06-11	PAGO TOTAL MES	\$ 0,00	59,03%	\$0,00	\$1,250,810,519.08	31	4,275,933.07	336,188,539.09
4,21%	30-07-11	PAGO TOTAL MES	\$ 0,00	59,03%	\$0,00	\$1,250,810,519.08	30	4,246,711.43	340,435,250.52
4,49%	30-08-11	PAGO TOTAL MES	\$ 0,00	59,03%	\$0,00	\$1,250,810,519.08	31	4,674,602.62	345,109,853.14
4,61%	30-09-11	PAGO TOTAL MES	\$ 0,00	59,03%	\$0,00	\$1,250,810,519.08	31	4,796,996.25	349,906,849.39
4,72%	30-10-11	PAGO TOTAL MES	\$ 0,00	59,03%	\$0,00	\$1,250,810,519.08	30	4,750,419.94	354,657,269.33
5,08%	30-11-11	PAGO TOTAL MES	\$ 0,00	59,03%	\$0,00	\$1,250,810,519.08	31	5,275,137.57	359,932,406.90
5,12%	30-12-11	PAGO TOTAL MES	\$ 0,00	59,03%	\$0,00	\$1,250,810,519.08	30	5,143,912.45	365,076,319.35
5,13%	30-01-12	PAGO TOTAL MES	\$ 0,00	59,03%	\$0,00	\$1,250,810,519.08	31	5,325,888.44	370,402,207.79
5,27%	28-02-12	PAGO TOTAL MES	\$ 0,00	59,03%	\$0,00	\$1,250,810,519.08	29	5,114,387.24	375,516,595.03
5,36%	30-03-12	PAGO TOTAL MES	\$ 0,00	59,03%	\$0,00	\$1,250,810,519.08	31	5,559,058.33	381,075,653.36
5,47%	30-04-12	PAGO TOTAL MES	\$ 0,00	59,03%	\$0,00	\$1,250,810,519.08	31	5,670,409.76	386,746,063.13
5,45%	30-05-12	PAGO TOTAL MES	\$ 0,00	59,03%	\$0,00	\$1,250,810,519.08	30	5,467,510.58	392,213,573.71
5,45%	30-06-12	PAGO TOTAL MES	\$ 0,00	59,03%	\$0,00	\$1,250,810,519.08	31	5,650,171.96	397,863,745.67
5,44%	30-07-12	PAGO TOTAL MES	\$ 0,00	59,03%	\$0,00	\$1,250,810,519.08	30	5,457,718.24	403,321,463.91
5,41%	30-08-12	PAGO TOTAL MES	\$ 0,00	59,03%	\$0,00	\$1,250,810,519.08	31	5,609,685.80	408,931,149.71
5,32%	30-09-12	PAGO TOTAL MES	\$ 0,00	59,03%	\$0,00	\$1,250,810,519.08	31	5,518,540.53	414,449,690.24
5,42%	30-10-12	PAGO TOTAL MES	\$ 0,00	59,03%	\$0,00	\$1,250,810,519.08	30	5,438,131.00	419,887,821.24
5,31%	30-11-12	PAGO TOTAL MES	\$ 0,00	59,03%	\$0,00	\$1,250,810,519.08	31	5,508,408.88	425,396,230.12
5,22%	30-12-12	PAGO TOTAL MES	\$ 0,00	59,03%	\$0,00	\$1,250,810,519.08	30	5,242,070.83	430,638,300.95
5,12%	30-01-13	PAGO TOTAL MES	\$ 0,00	59,03%	\$0,00	\$1,250,810,519.08	31	5,315,740.03	435,954,040.98
4,82%	28-02-13	PAGO TOTAL MES	\$ 0,00	59,03%	\$0,00	\$1,250,810,519.08	29	4,686,989.04	440,641,030.02
4,57%	30-03-13	PAGO TOTAL MES	\$ 0,00	59,03%	\$0,00	\$1,250,810,519.08	30	4,602,504.52	445,243,534.54
4,21%	30-04-13	PAGO TOTAL MES	\$ 0,00	59,03%	\$0,00	\$1,250,810,519.08	31	4,388,516.52	449,632,051.06
3,98%	30-05-13	PAGO TOTAL MES	\$ 0,00	59,03%	\$0,00	\$1,250,810,519.08	30	4,018,808.12	453,650,859.19
3,94%	30-06-13	PAGO TOTAL MES	\$ 0,00	59,03%	\$0,00	\$1,250,810,519.08	31	4,111,980.85	457,762,840.03

CEDULA	FECHA	CONCEPTO	VALOR PAGADO (MESADA)	PARTICIPACION	VALOR CUOTA PARTE	VALOR CUOTA PARTE ACUMULADO	DIAS DE MORA	INTERESES	INTERES ACUMULADO
4,33%	30-10-14	PAGO TOTAL MES	\$ 0,00	59,03%	\$0,00	\$1,250,810,519,08	30	4,365,434,30	523,680,164,82
4,36%	30-11-14	PAGO TOTAL MES	\$ 0,00	59,03%	\$0,00	\$1,250,810,519,08	31	4,541,864,29	528,222,029,10
4,34%	30-12-14	PAGO TOTAL MES	\$ 0,00	59,03%	\$0,00	\$1,250,810,519,08	30	4,375,322,21	532,597,351,32
4,47%	30-01-15	PAGO TOTAL MES	\$ 0,00	59,03%	\$0,00	\$1,250,810,519,08	31	4,654,191,18	537,251,542,49
4,45%	28-02-15	PAGO TOTAL MES	\$ 0,00	59,03%	\$0,00	\$1,250,810,519,08	29	4,334,305,51	541,585,848,00
4,41%	30-03-15	PAGO TOTAL MES	\$ 0,00	59,03%	\$0,00	\$1,250,810,519,08	30	4,444,513,27	546,030,361,27
4,51%	30-04-15	PAGO TOTAL MES	\$ 0,00	59,03%	\$0,00	\$1,250,810,519,08	31	4,695,010,49	550,725,371,76
4,42%	30-05-15	PAGO TOTAL MES	\$ 0,00	59,03%	\$0,00	\$1,250,810,519,08	30	4,454,394,23	555,179,765,99
4,40%	30-06-15	PAGO TOTAL MES	\$ 0,00	59,03%	\$0,00	\$1,250,810,519,08	31	4,582,722,96	559,762,488,95
4,52%	30-07-15	PAGO TOTAL MES	\$ 0,00	59,03%	\$0,00	\$1,250,810,519,08	30	4,553,156,10	564,315,645,05
4,47%	30-08-15	PAGO TOTAL MES	\$ 0,00	59,03%	\$0,00	\$1,250,810,519,08	31	4,654,191,18	568,969,836,23
4,41%	30-09-15	PAGO TOTAL MES	\$ 0,00	59,03%	\$0,00	\$1,250,810,519,08	31	4,592,935,39	573,562,771,61
4,72%	30-10-15	PAGO TOTAL MES	\$ 0,00	59,03%	\$0,00	\$1,250,810,519,08	30	4,750,419,94	578,313,191,55
4,92%	30-11-15	PAGO TOTAL MES	\$ 0,00	59,03%	\$0,00	\$1,250,810,519,08	31	5,112,586,16	583,425,777,71
5,24%	30-12-15	PAGO TOTAL MES	\$ 0,00	59,03%	\$0,00	\$1,250,810,519,08	30	5,261,692,23	588,687,469,94
5,74%	30-01-16	PAGO TOTAL MES	\$ 0,00	59,03%	\$0,00	\$1,250,810,519,08	31	5,943,277,01	594,630,746,95
6,25%	28-02-16	PAGO TOTAL MES	\$ 0,00	59,03%	\$0,00	\$1,250,810,519,08	29	6,039,375,94	600,670,122,90
6,35%	30-03-16	PAGO TOTAL MES	\$ 0,00	59,03%	\$0,00	\$1,250,810,519,08	31	6,557,415,00	607,227,537,89
6,65%	30-04-16	PAGO TOTAL MES	\$ 0,00	59,03%	\$0,00	\$1,250,810,519,08	31	6,858,268,52	614,085,806,41
6,83%	30-05-16	PAGO TOTAL MES	\$ 0,00	59,03%	\$0,00	\$1,250,810,519,08	30	6,810,746,67	620,896,553,08
6,91%	30-06-16	PAGO TOTAL MES	\$ 0,00	59,03%	\$0,00	\$1,250,810,519,08	31	7,118,382,48	628,014,935,55
7,26%	30-07-16	PAGO TOTAL MES	\$ 0,00	59,03%	\$0,00	\$1,250,810,519,08	30	7,226,037,76	635,240,973,31
7,19%	30-08-16	PAGO TOTAL MES	\$ 0,00	59,03%	\$0,00	\$1,250,810,519,08	31	7,397,858,64	642,638,831,95
7,18%	30-09-16	PAGO TOTAL MES	\$ 0,00	59,03%	\$0,00	\$1,250,810,519,08	31	7,387,888,86	650,026,720,81
7,09%	30-10-16	PAGO TOTAL MES	\$ 0,00	59,03%	\$0,00	\$1,250,810,519,08	30	7,062,035,86	657,088,756,67
7,01%	30-11-16	PAGO TOTAL MES	\$ 0,00	59,03%	\$0,00	\$1,250,810,519,08	31	7,218,272,20	664,307,028,87
6,92%	30-12-16	PAGO TOTAL MES	\$ 0,00	59,03%	\$0,00	\$1,250,810,519,08	30	6,897,794,85	671,204,823,72
6,94%	30-01-17	PAGO TOTAL MES	\$ 0,00	59,03%	\$0,00	\$1,250,810,519,08	31	7,148,358,37	678,353,182,09
6,78%	28-02-17	PAGO TOTAL MES	\$ 0,00	59,03%	\$0,00	\$1,250,810,519,08	29	6,536,357,64	684,889,539,73
6,65%	30-03-17	PAGO TOTAL MES	\$ 0,00	59,03%	\$0,00	\$1,250,810,519,08	30	6,636,448,20	691,525,987,92
6,53%	30-04-17	PAGO TOTAL MES	\$ 0,00	59,03%	\$0,00	\$1,250,810,519,08	31	6,738,020,15	698,264,008,08
6,17%	30-05-17	PAGO TOTAL MES	\$ 0,00	59,03%	\$0,00	\$1,250,810,519,08	30	6,170,328,89	704,434,336,97
5,96%	30-06-17	PAGO TOTAL MES	\$ 0,00	59,03%	\$0,00	\$1,250,810,519,08	31	6,165,142,29	710,599,479,25
5,65%	30-07-17	PAGO TOTAL MES	\$ 0,00	59,03%	\$0,00	\$1,250,810,519,08	30	5,663,178,61	716,262,657,86
5,58%	30-08-17	PAGO TOTAL MES	\$ 0,00	59,03%	\$0,00	\$1,250,810,519,08	31	5,781,654,97	722,044,312,83
5,52%	30-09-17	PAGO TOTAL MES	\$ 0,00	59,03%	\$0,00	\$1,250,810,519,08	31	5,720,988,92	727,765,301,75
5,46%	30-10-17	PAGO TOTAL MES	\$ 0,00	59,03%	\$0,00	\$1,250,810,519,08	30	5,477,302,07	733,242,603,82
5,35%	30-11-17	PAGO TOTAL MES	\$ 0,00	59,03%	\$0,00	\$1,250,810,519,08	31	5,548,930,20	738,791,534,03
5,28%	30-12-17	PAGO TOTAL MES	\$ 0,00	59,03%	\$0,00	\$1,250,810,519,08	30	5,300,924,77	744,092,458,80
5,21%	30-01-18	PAGO TOTAL MES	\$ 0,00	59,03%	\$0,00	\$1,250,810,519,08	31	5,407,043,91	749,499,502,71
5,07%	28-02-18	PAGO TOTAL MES	\$ 0,00	59,03%	\$0,00	\$1,250,810,519,08	29	4,924,640,54	754,424,143,24
5,01%	30-03-18	PAGO TOTAL MES	\$ 0,00	59,03%	\$0,00	\$1,250,810,519,08	30	5,035,839,19	759,459,982,43
4,90%	30-04-18	PAGO TOTAL MES	\$ 0,00	59,03%	\$0,00	\$1,250,810,519,08	31	5,092,251,28	764,552,233,71
4,70%	30-05-18	PAGO TOTAL MES	\$ 0,00	59,03%	\$0,00	\$1,250,810,519,08	30	4,730,709,12	769,282,942,84
4,60%	30-06-18	PAGO TOTAL MES	\$ 0,00	59,03%	\$0,00	\$1,250,810,519,08	31	4,786,801,69	774,069,744,53
4,57%	30-07-18	PAGO TOTAL MES	\$ 0,00	59,03%	\$0,00	\$1,250,810,519,08	30	4,602,504,52	778,672,249,05
4,53%	30-08-18	PAGO TOTAL MES	\$ 0,00	59,03%	\$0,00	\$1,250,810,519,08	31	4,715,414,78	783,387,663,83
4,53%	30-09-18	PAGO TOTAL MES	\$ 0,00	59,03%	\$0,00	\$1,250,810,519,08	31	4,715,414,78	788,103,078,61
4,43%	30-10-18	PAGO TOTAL MES	\$ 0,00	59,03%	\$0,00	\$1,250,810,519,08	30	4,464,274,32	792,567,352,93
4,42%	30-11-18	PAGO TOTAL MES	\$ 0,00	59,03%	\$0,00	\$1,250,810,519,08	31	4,603,146,92	797,170,499,86
4,54%	30-12-18	PAGO TOTAL MES	\$ 0,00	59,03%	\$0,00	\$1,250,810,519,08	30	4,572,898,07	801,743,397,92
4,56%	30-01-19	PAGO TOTAL MES	\$ 0,00	59,03%	\$0,00	\$1,250,810,519,08	31	4,746,014,53	806,489,412,45
4,57%	28-02-19	PAGO TOTAL MES	\$ 0,00	59,03%	\$0,00	\$1,250,810,519,08	29	4,448,815,20	810,938,227,65
4,55%	30-03-19	PAGO TOTAL MES	\$ 0,00	59,03%	\$0,00	\$1,250,810,519,08	30	4,582,767,75	815,520,995,40
4,54%	30-04-19	PAGO TOTAL MES	\$ 0,00	59,03%	\$0,00	\$1,250,810,519,08	31	4,725,615,59	820,246,610,99
4,50%	30-05-19	PAGO TOTAL MES	\$ 0,00	59,03%	\$0,00	\$1,250,810,519,08	30	4,533,410,67	824,780,021,65
4,52%	30-06-19	PAGO TOTAL MES	\$ 0,00	59,03%	\$0,00	\$1,250,810,519,08	31	4,705,213,08	829,485,234,74
4,47%	30-07-19	PAGO TOTAL MES	\$ 0,00	59,03%	\$0,00	\$1,250,810,519,08	30	4,503,786,01	833,989,020,75
4,43%	30-08-19	PAGO TOTAL MES	\$ 0,00	59,03%	\$0,00	\$1,250,810,519,08	31	4,613,357,56	838,602,378,31
4,48%	30-09-19	PAGO TOTAL MES	\$ 0,00	59,03%	\$0,00	\$1,250,810,519,08	31	4,664,397,35	843,266,775,66
4,41%	30-10-19	PAGO TOTAL MES	\$ 0,00	59,03%	\$0,00	\$1,250,810,519,08	30	4,444,513,27	847,711,288,93
4,43%	30-11-19	PAGO TOTAL MES	\$ 0,00	59,03%	\$0,00	\$1,250,810,519,08	31	4,613,357,56	852,324,646,49
4,52%	30-12-19	PAGO TOTAL MES	\$ 0,00	59,03%	\$0,00	\$1,250,810,519,08	30	4,553,156,10	856,877,802,59
4,54%	30-01-20	PAGO TOTAL MES	\$ 0,00	59,03%	\$0,00	\$1,250,810,519,08	31	4,725,615,59	861,603,418,18
4,46%	28-02-20	PAGO TOTAL MES	\$ 0,00	59,03%	\$0,00	\$1,250,810,519,08	29	4,343,852,61	865,947,270,79
4,50%	30-03-20	PAGO TOTAL MES	\$ 0,00	59,03%	\$0,00	\$1,250,810,519,08	31	4,685,827,39	870,633,098,18
4,55%	30-04-20	PAGO TOTAL MES	\$ 0,00	59,03%	\$0,00	\$1,250,810,519,08	31	4,735,815,50	875,368,913,68
4,29%	30-05-20	PAGO TOTAL MES	\$ 0,00	59,03%	\$0,00	\$1,250,810,519,08	30	4,325,873,94	879,694,787,62
3,76%	30-06-20	PAGO TOTAL MES	\$ 0,00	59,03%	\$0,00	\$1,250,810,519,08	31	3,927,258,31	883,622,045,93
3,34%	30-07-20	PAGO TOTAL MES	\$ 0,00	59,03%	\$0,00	\$1,250,810,519,08	30	3,382,198,78	887,004,244,71
2,79%	30-08-20	PAGO TOTAL MES	\$ 0,00	59,03%	\$0,00	\$1,250,810,519,08	31	2,926,732,45	889,930,977,16
2,39%	30-09-20	PAGO TOTAL MES	\$ 0,00	59,03%	\$0,00	\$1,250,810,519,08	31	2,511,626,50	892,442,603,66
2,03%	30-10-20	PAGO TOTAL MES	\$ 0,00	59,03%	\$0,00	\$1,250,810,519,08	30	2,067,775,72	894,510,379,38
1,96%	30-11-20	PAGO TOTAL MES	\$ 0,00	59,03%	\$0,00	\$1,250,810,519,08	31	2,063,729,26	896,574,108,64
1,93%	30-12-20	PAGO TOTAL MES	\$ 0,00	59,03%	\$0,00	\$1,250,810,519,08	30	1,966,802,82	898,540,911,47
1,91%	30-01-21	PAGO TOTAL MES	\$ 0,00	59,03%	\$0,00	\$1,250,810,519,08	31	2,011,536,06	900,552,447,53
1,81%	28-02-21	PAGO TOTAL MES	\$ 0,00	59,03%	\$0,00	\$1,250,810,519,08	29	1,783,954,25	902,336,401,77
1,77%	30-03-21	PAGO TOTAL MES	\$ 0,00	59,03%	\$0,00	\$1,250,810,519,08	30	1,805,056,93	904,141,458,70
1,76%	30-04-21	PAGO TOTAL MES	\$ 0,00	59,03%	\$0,00	\$1,250,810,519,08	31	1,854,815,74	905,996,274,44
1,82%	30-05-21	PAGO TOTAL MES	\$ 0,00	59,03%	\$0,00	\$1,250,810,519,08	30	1,855,627,58	907,851,902,01
1,91%	30-06-21	PAGO TOTAL MES	\$ 0,00	59,03%	\$0,00	\$1,250,810,519,08	31	2,011,536,06	909,863,438,07
1,90%	30-07-21	PAGO TOTAL MES	\$ 0,00	59,03%	\$0,00	\$1,250,810,519,08	30	1,936,493,23	911,799,931,30
1,99%	30-08-21	PAGO TOTAL MES	\$ 0,00	59,03%	\$0,00	\$1,250,810,519,08	31	2,095,033,95	913,894,965,24
2,05%	30-09-21	PAGO TOTAL MES	\$ 0,00	59,03%	\$0,00	\$1,250,810,519,08	31	2,157,618,04	916,052,583,28
2,22%	30-10-21	PAGO TOTAL MES	\$ 0,00	59,03%	\$0,00	\$1,250,810,519,08	30	2,259,374,23	918,311,957,51
2,65%	30-11-21	PAGO TOTAL MES	\$ 0,00	59,03%	\$0,00	\$1,250,810,519,08	31	2,781,613,78	921,093,571,29
3,08%	30-12-21	PAGO TOTAL MES	\$ 0,00	59,03%	\$0,00	\$1,250,810,519,08	30	3,122,542,09	924,216,113,38
3,47%	30-01-22	PAGO TOTAL MES	\$ 0,00	59,03%	\$0,00	\$1,250,810,519,08	31	3,629,032,08	927,845,145,46
4,31%	28-02-22	PAGO TOTAL MES	\$ 0,00	59,03%	\$0,00	\$1,250,810,519,08	29	4,200,557,71	932,045,703,17
4,97%	30-03-22	PAGO TOTAL MES	\$ 0,00	59,03%	\$0,00	\$1,250,810,519,08	30	4,996,514,06	937,042,217,23
5,97%	30-04-22	PAGO TOTAL MES	\$ 0,00	59,03%	\$0,00	\$1,250,810,519,08	31	6,175,217,05	943,217,434,28
7,04%	30-05-22	PAGO TOTAL MES	\$ 0,00	59,03%	\$0,00	\$1,250,810,519,08	30	7,013,754,54	950,231,188,82
7,72%	30-06-22	PAGO TOTAL MES	\$ 0,00	59,03%	\$0,00	\$1,250,810,519,08	31	7,925,042,97	958,156,231,79
9,30%	30-07-22	PAGO TOTAL MES	\$ 0,00	59,03%	\$0,00	\$1,250,810,519,08	30	9,175,670,11	967,331,901,90
10,57%	30-08-22	PAGO TOTAL MES	\$ 0,00	59,03%	\$0,00	\$1,250,810,519,08	31	10,719,842,85	978,051,744,75
10,99%	30-09-22	PAGO TOTAL MES	\$ 0,00	59,03%	\$0,00	\$1			

CEDULA	FECHA	CONCEPTO	VALOR PAGADO (MESADA)	PARTICIPACION	VALOR CUOTA PARTE	VALOR CUOTA PARTE ACUMULADO	DIAS DE MORA	INTERESES	INTERES ACUMULADO
13,31%	30-03-23	PAGO TOTAL MES	\$ 0,00	59,03%	\$0,00	\$1,250,810,519,08	30	12,912,592,56	1,066,482,152,87
12,53%	30-04-23	PAGO TOTAL MES	\$ 0,00	59,03%	\$0,00	\$1,250,810,519,08	31	12,603,874,98	1,079,086,027,85
12,57%	30-05-23	PAGO TOTAL MES	\$ 0,00	59,03%	\$0,00	\$1,250,810,519,08	30	12,232,216,74	1,091,318,244,58
13,02%	30-06-23	PAGO TOTAL MES	\$ 0,00	59,03%	\$0,00	\$1,250,810,519,08	31	13,070,189,26	1,104,388,433,84
13,58%	30-07-23	PAGO TOTAL MES	\$ 0,00	59,03%	\$0,00	\$1,250,810,519,08	30	13,159,822,70	1,117,548,256,53
13,71%	30-08-23	PAGO TOTAL MES	\$ 0,00	59,03%	\$0,00	\$1,250,810,519,08	31	13,723,708,84	1,131,271,965,38

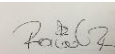
CONSOLIDADO DE LIQUIDACION DE CRÉDITO Y COSTAS

PENSIONADO	BARCHA GARCES MANUEL ELIAS		
CEDULA DE CIUDADANIA	3,678,761		
TOTAL CAPITAL CUOTAS PARTES	CON CORTE A	30-03-08	\$ 1,250,810,519,08
INTERESES ANTES DE LEY 1066 DE 2006	CON CORTE A	28-07-06	\$ 0,00
INTERESES LEY 1066 DE 2006	CON CORTE A	30-08-23	\$1,131,271,965,38
HONORARIOS CURADOR			\$515,000,00
GASTOS CURADOR			\$80,000,00
COSTAS PROCESALES (8%)	PROCESO No.	09-036	\$ 190,566,598,76

TOTAL LIQUIDACIÓN DE CRÉDITO Y COSTAS

\$ 2,573,244,083,22

ELABORÓ: CCS/DMPM
 APROBÓ: RAÚL RUEDA
 20/09/2023



Bogotá D.C. 24 OCT 2023

JCF-Nº -066

AUTO POR MÉDIO DEL CUAL SE APRUEBA LA ACTUALIZACIÓN DE LA LIQUIDACIÓN DEL CRÉDITO Y COSTAS.

EXPEDIENTE: 10-217
REFERENCIA: PROCESO DE COBRO ADMINISTRATIVO COACTIVO.
DEMANDADO: MUNICIPIO DE CIÉNAGA

COMPETENCIA.

De conformidad con lo previsto en los artículos 5 de la Ley 1066 de 2006, en concordancia con la Ley 6 de 1992 artículo 112, artículos 98 y 99 de la Ley 1437 de 2011, la Resolución N° 786 del 27 de diciembre de 2019 y la Resolución N° 8 del 3 de enero de 2019, la Funcionaria Ejecutora está facultada para adelantar el trámite establecido para el proceso de Cobro Coactivo Administrativo.

CONSIDERACIONES.

Que la entidad ejecutante efectuó la actualización de la liquidación del crédito y costas dentro del proceso en referencia cuyo total arrojó la suma de OCHO MILLONES QUINIENTOS VEINTE MIL DOSCIENTOS SESENTA Y TRES PESOS CON NOVENTA Y SIETE CENTAVOS M/CTE (\$8.520.263,97) y procedió a su traslado a la parte ejecutada por el término de tres (3) días mediante fijación en la N°26 del 03 de octubre de 2023, de conformidad con lo establecido en los artículos 110 y 446 del Código General del Proceso, de conformidad con lo establecido en los artículos 110 y 446 del Código General del Proceso.

Que de conformidad con el artículo 4 de la Ley 1066 de 2006, el cual se transcribe a continuación, el valor del crédito y las costas será actualizado una vez ingresen pagos por parte de la ejecutada, para posteriormente realizar la respectiva aplicación al valor de la deuda:

ARTÍCULO 4o. COBRO DE INTERESES POR CONCEPTO DE OBLIGACIONES PENSIONALES Y PRESCRIPCIÓN DE LA ACCIÓN DE COBRO. *Las obligaciones por concepto de cuotas partes pensionales causarán un interés del DTF entre la fecha de pago de la mesada pensional y la fecha de reembolso por parte de la entidad concurrente. El derecho al recobro de las cuotas partes pensionales prescribirá a los tres (3) años siguientes al pago de la mesada pensional respectiva. La liquidación se efectuará con la DTF aplicable para cada mes de mora.*

[...]

En caso de existir saldos por pagar una vez realizada la aplicación de los dineros que cancele el deudor de manera voluntaria o de la aplicación de embargos ordenados dentro del proceso, el Despacho procederá a informar sobre los mismos.

FONDO DE PREVISIÓN SOCIAL DEL CONGRESO DE LA REPÚBLICA



SC-2000298



CO-SC-2000298



SA-2000202



CO-SA-2000202

FONDO DE PREVISIÓN SOCIAL DEL CONGRESO DE LA REPÚBLICA
Establecimiento Público adscrito al Ministerio de Salud y Protección Social

En mérito de lo antes expuesto, la Funcionaria Ejecutora de Cobro Coactivo del Fondo de Previsión Social del Congreso de la Republica,

RESUELVE

PRIMERO: DECRETAR la aprobación de la actualización de la Liquidación del Crédito y Costas dentro del proceso de la referencia, por valor de OCHO MILLONES QUINIENTOS VEINTE MIL DOSCIENTOS SESENTA Y TRES PESOS CON NOVENTA Y SIETE CENTAVOS M/CTE (\$8.520.263,97), toda vez que no se formuló objeción alguna.


SEGUNDO: De conformidad con el artículo 4 de la Ley 1066 de 2006, el valor del crédito y las costas será actualizado una vez ingresen pagos por parte de la ejecutada, para posteriormente realizar la respectiva aplicación al valor de la deuda.


NOTIFÍQUESE Y CÚMPLASE



ROSA MARY HERNÁNDEZ GONZÁLEZ
Funcionaria Ejecutora de Cobro Coactivo

Preparó: CCS/JE

Revisó: Rosa Mary Hernández G/Oscar Roberto Reyes. 

La anterior providencia se notifica por estado No. 18 de 2023, hoy 25 OCT 2023
Funcionaria Ejecutora, Dra. Rosa Mary Hernández González 



SC-2000298



CO-SC-2000298



SA-2000202



CO-SA-2000202

FONDO DE PREVISION SOCIAL DEL CONGRESO DE LA REPUBLICA

Cra. 10 N° 24-55 piso 2° y 3°. Tel. (57) 601 3415566 Ext 2011- 2012. Cel. 3174637146 – 3153456245- 3134125975
www.fonprecon.gov.co. BOGOTA.D.C - COLOMBIA



ACTUALIZACION LIQUIDACION DE CREDITO Y COSTAS

PENSIONADO BARRIOS ZULUAGA RICARDO A. CEDULA DE CIUDADANIA 124,997

PROCESO: 10-217

ENTIDAD: MUNICIPIO DE CIENAGA - MAGDALENA

ACUERDO DE REESTRUCTURACION: 30-03-2007

CONSOLIDADO DE LIQUIDACION DE CRÉDITO Y COSTAS

PENSIONADO	BARRIOS ZULUAGA RICARDO A.		
CEDULA DE CIUDADANIA	124,997		
TOTAL CAPITAL CUOTAS PARTES	CON CORTE A	30-09-07	\$ 4,185,043,00
INTERESES ANTES DE LEY 1066 DE 2006	CON CORTE A	28-07-06	\$ 0,00
INTERESES LEY 1066 DE 2006	CON CORTE A	31-08-23	\$ 3,704,090,31
COSTAS PROCESALES (8%)	PROCESO	10-217	\$ 631,130,66

TOTAL LIQUIDACIÓN DE CRÉDITO Y COSTAS

\$ 8,520,263,97

ELABORÓ: CCS/DMPM

APROBÓ: RAÚL RUEDA

20/09/2023

Penisionado	BARRIOS ZULUAGA RICARDO A	Número documento	124997	Tipo documento	CC
Entidad	MUNICIPIO DE CIENAGA	NIT Entidad	891780043	Concurrencia	3,53%
Tipo pensión	Vejez	Resolución	1374 - LEY 490/98	Fecha resolución	20/07/1994
Efectividad	20/07/1994	Mesada	0,00	Estado	
Tipo cotizante	Causante	Fecha defunción	07/08/2018	Grupo pensional	E
Observación					

Entidades:

NIT	Nombre Entidad	Concurrencia	Fecha inicio	Fecha corte de capital	Fecha corte de intereses
800103920	GOBERNACION DEL MAGDALENA	33,23%	01/03/2007	30/09/2007	
891780043	MUNICIPIO DE CIENAGA	3,53%			
899999734	FONDO DE PREVISIÓN SOCIAL DEL CONGRESO DE LA REPÚBLICA	63,24%			31/08/2023

Sustitutos:

Tipo del Id.	Número de Documento	Nombre Pensionado	Genero	Porcentaje Sustitución %	Fecha Afiliación	Fecha Causación	Fecha Inicio Pago	Tipo Pensión	Valor Mesada
CC	1140898477	BARRIOS PORRAS LINA MARCELA	Femenino	25,00	01/02/2019	08/08/2018	01/02/2019	Sobrevivencia	0.00

Periodo	Mesada	Valor Cuota Parte	Saldo Capital	Intereses	Saldo interés	Total Saldos	DTF	Días
200703	16.007.283,00	565.057,00	565.057,00	0,00	0,00	565.057,00	7,52%	31
200704	16.007.283,00	565.057,00	1.130.114,00	3.347,03	3.347,03	1.133.461,03	7,45%	30
200705	16.007.283,00	565.057,00	1.695.171,00	7.061,60	10.408,62	1.705.579,62	7,61%	31
200706	22.512.783,00	794.701,00	2.489.872,00	10.782,76	21.191,38	2.511.063,38	8,02%	30
200707	16.007.283,00	565.057,00	3.054.929,00	16.898,90	38.090,29	3.093.019,29	8,29%	31
200708	16.007.283,00	565.057,00	3.619.986,00	21.336,39	59.426,68	3.679.412,68	8,54%	31
200709	16.007.283,00	565.057,00	4.185.043,00	25.428,96	84.855,64	4.269.898,64	8,89%	30
200710	0,00	0,00	4.185.043,00	29.394,24	114.249,88	4.299.292,88	8,59%	31
200711	0,00	0,00	4.185.043,00	28.697,77	142.947,65	4.327.990,65	8,67%	30
200712	0,00	0,00	4.185.043,00	30.677,66	173.625,31	4.358.668,31	8,98%	31
200801	0,00	0,00	4.185.043,00	31.137,35	204.762,65	4.389.805,65	9,12%	31
200802	0,00	0,00	4.185.043,00	29.673,56	234.436,22	4.419.479,22	9,3%	29
200803	0,00	0,00	4.185.043,00	32.676,65	267.112,87	4.452.155,87	9,59%	31
200804	0,00	0,00	4.185.043,00	32.250,44	299.363,31	4.484.406,31	9,79%	30
200805	0,00	0,00	4.185.043,00	32.676,65	332.039,96	4.517.082,96	9,59%	31
200806	0,00	0,00	4.185.043,00	32.124,13	364.164,09	4.549.207,09	9,75%	30
200807	0,00	0,00	4.185.043,00	32.742,02	396.906,11	4.581.949,11	9,61%	31
200808	0,00	0,00	4.185.043,00	33.884,20	430.790,32	4.615.833,32	9,96%	31
200809	0,00	0,00	4.185.043,00	32.660,65	463.450,96	4.648.493,96	9,92%	30
200810	0,00	0,00	4.185.043,00	34.079,67	497.530,63	4.682.573,63	10,02%	31
200811	0,00	0,00	4.185.043,00	33.322,35	530.852,98	4.715.895,98	10,13%	30
200812	0,00	0,00	4.185.043,00	34.405,23	565.258,22	4.750.301,22	10,12%	31
200901	0,00	0,00	4.185.043,00	33.003,38	598.261,60	4.783.304,60	9,69%	31
200902	0,00	0,00	4.185.043,00	27.699,10	625.960,70	4.811.003,70	8,98%	28
200903	0,00	0,00	4.185.043,00	28.007,37	653.968,07	4.839.011,07	8,17%	31
200904	0,00	0,00	4.185.043,00	23.725,28	677.693,35	4.862.736,35	7,12%	30
200905	0,00	0,00	4.185.043,00	21.435,81	699.129,17	4.884.172,17	6,2%	31
200906	0,00	0,00	4.185.043,00	18.522,64	717.651,81	4.902.694,81	5,52%	30
200907	0,00	0,00	4.185.043,00	17.887,50	735.539,31	4.920.582,31	5,15%	31
200908	0,00	0,00	4.185.043,00	17.649,79	753.189,10	4.938.232,10	5,08%	31
200909	0,00	0,00	4.185.043,00	16.454,21	769.643,31	4.954.686,31	4,89%	30
200910	0,00	0,00	4.185.043,00	15.367,25	785.010,56	4.970.053,56	4,41%	31
200911	0,00	0,00	4.185.043,00	14.837,54	799.848,10	4.984.891,10	4,4%	30
200912	0,00	0,00	4.185.043,00	14.375,12	814.223,22	4.999.266,22	4,12%	31
201001	0,00	0,00	4.185.043,00	14.100,99	828.324,21	5.013.367,21	4,04%	31
201002	0,00	0,00	4.185.043,00	12.610,50	840.934,71	5.025.977,71	4%	28
201003	0,00	0,00	4.185.043,00	13.723,74	854.658,45	5.039.701,45	3,93%	31
201004	0,00	0,00	4.185.043,00	13.247,09	867.905,54	5.052.948,54	3,92%	30
201005	0,00	0,00	4.185.043,00	12.693,02	880.598,55	5.065.641,55	3,63%	31
201006	0,00	0,00	4.185.043,00	11.983,19	892.581,74	5.077.624,74	3,54%	30
201007	0,00	0,00	4.185.043,00	12.314,40	904.896,14	5.089.939,14	3,52%	31
201008	0,00	0,00	4.185.043,00	12.245,52	917.141,66	5.102.184,66	3,5%	31
201009	0,00	0,00	4.185.043,00	11.749,90	928.891,57	5.113.934,57	3,47%	30
201010	0,00	0,00	4.185.043,00	12.073,27	940.964,83	5.126.007,83	3,45%	31
201011	0,00	0,00	4.185.043,00	11.649,88	952.614,71	5.137.657,71	3,44%	30
201012	0,00	0,00	4.185.043,00	12.245,52	964.860,23	5.149.903,23	3,5%	31
201101	0,00	0,00	4.185.043,00	12.176,63	977.036,86	5.162.079,86	3,48%	31

201102	0,00	0,00	4.185.043,00	10.934,50	987.971,36	5.173.014,36	3,46%	28
201103	0,00	0,00	4.185.043,00	12.555,38	1.000.526,74	5.185.569,74	3,59%	31
201104	0,00	0,00	4.185.043,00	12.648,93	1.013.175,67	5.198.218,67	3,74%	30
201105	0,00	0,00	4.185.043,00	13.552,14	1.026.727,81	5.211.770,81	3,88%	31
201106	0,00	0,00	4.185.043,00	13.844,29	1.040.572,10	5.225.615,10	4,1%	30
201107	0,00	0,00	4.185.043,00	14.683,30	1.055.255,40	5.240.298,40	4,21%	31
201108	0,00	0,00	4.185.043,00	15.640,50	1.070.895,90	5.255.938,90	4,49%	31
201109	0,00	0,00	4.185.043,00	15.531,25	1.086.427,14	5.271.470,14	4,61%	30
201110	0,00	0,00	4.185.043,00	16.425,01	1.102.852,16	5.287.895,16	4,72%	31
201111	0,00	0,00	4.185.043,00	17.079,22	1.119.931,38	5.304.974,38	5,08%	30
201112	0,00	0,00	4.185.043,00	17.785,64	1.137.717,02	5.322.760,02	5,12%	31
201201	0,00	0,00	4.185.043,00	17.819,60	1.155.536,62	5.340.579,62	5,13%	31
201202	0,00	0,00	4.185.043,00	17.112,04	1.172.648,66	5.357.691,66	5,27%	29
201203	0,00	0,00	4.185.043,00	18.599,75	1.191.248,40	5.376.291,40	5,36%	31
201204	0,00	0,00	4.185.043,00	18.358,90	1.209.607,30	5.394.650,30	5,47%	30
201205	0,00	0,00	4.185.043,00	18.904,60	1.228.511,90	5.413.554,90	5,45%	31
201206	0,00	0,00	4.185.043,00	18.293,38	1.246.805,27	5.431.848,27	5,45%	30
201207	0,00	0,00	4.185.043,00	18.870,74	1.265.676,01	5.450.719,01	5,44%	31
201208	0,00	0,00	4.185.043,00	18.769,14	1.284.445,15	5.469.488,15	5,41%	31
201209	0,00	0,00	4.185.043,00	17.867,23	1.302.312,38	5.487.355,38	5,32%	30
201210	0,00	0,00	4.185.043,00	18.803,01	1.321.115,39	5.506.158,39	5,42%	31
201211	0,00	0,00	4.185.043,00	17.834,43	1.338.949,82	5.523.992,82	5,31%	30
201212	0,00	0,00	4.185.043,00	18.125,06	1.357.074,88	5.542.117,88	5,22%	31
201301	0,00	0,00	4.185.043,00	17.785,64	1.374.860,52	5.559.903,52	5,12%	31
201302	0,00	0,00	4.185.043,00	15.140,23	1.390.000,75	5.575.043,75	4,82%	28
201303	0,00	0,00	4.185.043,00	15.913,55	1.405.914,30	5.590.957,30	4,57%	31
201304	0,00	0,00	4.185.043,00	14.208,79	1.420.123,08	5.605.166,08	4,21%	30
201305	0,00	0,00	4.185.043,00	13.895,26	1.434.018,35	5.619.061,35	3,98%	31
201306	0,00	0,00	4.185.043,00	13.313,49	1.447.331,84	5.632.374,84	3,94%	30
201307	0,00	0,00	4.185.043,00	13.895,26	1.461.227,10	5.646.270,10	3,98%	31
201308	0,00	0,00	4.185.043,00	14.203,81	1.475.430,91	5.660.473,91	4,07%	31
201309	0,00	0,00	4.185.043,00	13.744,83	1.489.175,74	5.674.218,74	4,07%	30
201310	0,00	0,00	4.185.043,00	14.032,43	1.503.208,16	5.688.251,16	4,02%	31
201311	0,00	0,00	4.185.043,00	13.612,16	1.516.820,32	5.701.863,32	4,03%	30
201312	0,00	0,00	4.185.043,00	14.169,54	1.530.989,86	5.716.032,86	4,06%	31
201401	0,00	0,00	4.185.043,00	14.066,71	1.545.056,57	5.730.099,57	4,03%	31
201402	0,00	0,00	4.185.043,00	12.517,60	1.557.574,17	5.742.617,17	3,97%	28
201403	0,00	0,00	4.185.043,00	13.586,47	1.571.160,64	5.756.203,64	3,89%	31
201404	0,00	0,00	4.185.043,00	12.881,66	1.584.042,30	5.769.085,30	3,81%	30
201405	0,00	0,00	4.185.043,00	13.243,07	1.597.285,37	5.782.328,37	3,79%	31
201406	0,00	0,00	4.185.043,00	13.313,49	1.610.598,86	5.795.641,86	3,94%	30
201407	0,00	0,00	4.185.043,00	14.169,54	1.624.768,40	5.809.811,40	4,06%	31
201408	0,00	0,00	4.185.043,00	14.100,99	1.638.869,39	5.823.912,39	4,04%	31
201409	0,00	0,00	4.185.043,00	14.374,35	1.653.243,74	5.838.286,74	4,26%	30
201410	0,00	0,00	4.185.043,00	15.093,81	1.668.337,55	5.853.380,55	4,33%	31
201411	0,00	0,00	4.185.043,00	14.705,26	1.683.042,81	5.868.085,81	4,36%	30
201412	0,00	0,00	4.185.043,00	15.128,00	1.698.170,81	5.883.213,81	4,34%	31
201501	0,00	0,00	4.185.043,00	15.572,20	1.713.743,01	5.898.786,01	4,47%	31
201502	0,00	0,00	4.185.043,00	14.001,04	1.727.744,05	5.912.787,05	4,45%	28
201503	0,00	0,00	4.185.043,00	15.367,25	1.743.111,30	5.928.154,30	4,41%	31
201504	0,00	0,00	4.185.043,00	15.201,07	1.758.312,37	5.943.355,37	4,51%	30
201505	0,00	0,00	4.185.043,00	15.401,42	1.773.713,78	5.958.756,78	4,42%	31
201506	0,00	0,00	4.185.043,00	14.837,54	1.788.551,32	5.973.594,32	4,4%	30
201507	0,00	0,00	4.185.043,00	15.742,91	1.804.294,23	5.989.337,23	4,52%	31
201508	0,00	0,00	4.185.043,00	15.572,20	1.819.866,43	6.004.909,43	4,47%	31
201509	0,00	0,00	4.185.043,00	14.870,60	1.834.737,03	6.019.780,03	4,41%	30
201510	0,00	0,00	4.185.043,00	16.425,01	1.851.162,04	6.036.205,04	4,72%	31
201511	0,00	0,00	4.185.043,00	16.552,97	1.867.715,01	6.052.758,01	4,92%	30
201512	0,00	0,00	4.185.043,00	18.192,91	1.885.907,92	6.070.950,92	5,24%	31
201601	0,00	0,00	4.185.043,00	19.885,28	1.905.793,20	6.090.836,20	5,74%	31
201602	0,00	0,00	4.185.043,00	20.206,92	1.926.000,12	6.111.043,12	6,25%	29
201603	0,00	0,00	4.185.043,00	21.940,09	1.947.940,22	6.132.983,22	6,35%	31
201604	0,00	0,00	4.185.043,00	22.204,45	1.970.144,67	6.155.187,67	6,65%	30
201605	0,00	0,00	4.185.043,00	23.549,43	1.993.694,09	6.178.737,09	6,83%	31
201606	0,00	0,00	4.185.043,00	23.046,52	2.016.740,61	6.201.783,61	6,91%	30
201607	0,00	0,00	4.185.043,00	24.985,51	2.041.726,12	6.226.769,12	7,26%	31
201608	0,00	0,00	4.185.043,00	24.752,09	2.066.478,21	6.251.521,21	7,19%	31
201609	0,00	0,00	4.185.043,00	23.918,99	2.090.397,20	6.275.440,20	7,18%	30
201610	0,00	0,00	4.185.043,00	24.418,39	2.114.815,58	6.299.858,58	7,09%	31
201611	0,00	0,00	4.185.043,00	23.369,89	2.138.185,48	6.323.228,48	7,01%	30
201612	0,00	0,00	4.185.043,00	23.850,44	2.162.035,92	6.347.078,92	6,92%	31

201701	0,00	0,00	4.185.043,00	23.917,30	2.185.953,21	6.370.996,21	6,94%	31
201702	0,00	0,00	4.185.043,00	21.113,65	2.207.066,86	6.392.109,86	6,78%	28
201703	0,00	0,00	4.185.043,00	22.946,70	2.230.013,57	6.415.056,57	6,65%	31
201704	0,00	0,00	4.185.043,00	21.815,16	2.251.828,73	6.436.871,73	6,53%	30
201705	0,00	0,00	4.185.043,00	21.334,88	2.273.163,61	6.458.206,61	6,17%	31
201706	0,00	0,00	4.185.043,00	19.960,55	2.293.124,16	6.478.167,16	5,96%	30
201707	0,00	0,00	4.185.043,00	19.581,20	2.312.705,35	6.497.748,35	5,65%	31
201708	0,00	0,00	4.185.043,00	19.344,52	2.332.049,87	6.517.092,87	5,58%	31
201709	0,00	0,00	4.185.043,00	18.522,64	2.350.572,52	6.535.615,52	5,52%	30
201710	0,00	0,00	4.185.043,00	18.938,46	2.369.510,97	6.554.553,97	5,46%	31
201711	0,00	0,00	4.185.043,00	17.965,61	2.387.476,59	6.572.519,59	5,35%	30
201712	0,00	0,00	4.185.043,00	18.328,57	2.405.805,15	6.590.848,15	5,28%	31
201801	0,00	0,00	4.185.043,00	18.091,13	2.423.896,28	6.608.939,28	5,21%	31
201802	0,00	0,00	4.185.043,00	15.907,86	2.439.804,14	6.624.847,14	5,07%	28
201803	0,00	0,00	4.185.043,00	17.411,94	2.457.216,08	6.642.259,08	5,01%	31
201804	0,00	0,00	4.185.043,00	16.487,13	2.473.703,22	6.658.746,22	4,9%	30
201805	0,00	0,00	4.185.043,00	16.356,86	2.490.060,07	6.675.103,07	4,7%	31
201806	0,00	0,00	4.185.043,00	15.498,24	2.505.558,32	6.690.601,32	4,6%	30
201807	0,00	0,00	4.185.043,00	15.913,55	2.521.471,87	6.706.514,87	4,57%	31
201808	0,00	0,00	4.185.043,00	15.777,05	2.537.248,91	6.722.291,91	4,53%	31
201809	0,00	0,00	4.185.043,00	15.267,13	2.552.516,04	6.737.559,04	4,53%	30
201810	0,00	0,00	4.185.043,00	15.435,58	2.567.951,62	6.752.994,62	4,43%	31
201811	0,00	0,00	4.185.043,00	14.903,66	2.582.855,28	6.767.898,28	4,42%	30
201812	0,00	0,00	4.185.043,00	15.811,18	2.598.666,46	6.783.709,46	4,54%	31
201901	0,00	0,00	4.185.043,00	15.879,43	2.614.545,88	6.799.588,88	4,56%	31
201902	0,00	0,00	4.185.043,00	14.370,91	2.628.916,80	6.813.959,80	4,57%	28
201903	0,00	0,00	4.185.043,00	15.845,30	2.644.762,10	6.829.805,10	4,55%	31
201904	0,00	0,00	4.185.043,00	15.300,15	2.660.062,25	6.845.105,25	4,54%	30
201905	0,00	0,00	4.185.043,00	15.674,64	2.675.736,89	6.860.779,89	4,5%	31
201906	0,00	0,00	4.185.043,00	15.234,10	2.690.970,99	6.876.013,99	4,52%	30
201907	0,00	0,00	4.185.043,00	15.572,20	2.706.543,19	6.891.586,19	4,47%	31
201908	0,00	0,00	4.185.043,00	15.435,58	2.721.978,77	6.907.021,77	4,43%	31
201909	0,00	0,00	4.185.043,00	15.101,96	2.737.080,73	6.922.123,73	4,48%	30
201910	0,00	0,00	4.185.043,00	15.367,25	2.752.447,98	6.937.490,98	4,41%	31
201911	0,00	0,00	4.185.043,00	14.936,72	2.767.384,70	6.952.427,70	4,43%	30
201912	0,00	0,00	4.185.043,00	15.742,91	2.783.127,61	6.968.170,61	4,52%	31
202001	0,00	0,00	4.185.043,00	15.811,18	2.798.938,79	6.983.981,79	4,54%	31
202002	0,00	0,00	4.185.043,00	14.533,93	2.813.472,72	6.998.515,72	4,46%	29
202003	0,00	0,00	4.185.043,00	15.674,64	2.829.147,36	7.014.190,36	4,5%	31
202004	0,00	0,00	4.185.043,00	15.333,18	2.844.480,53	7.029.523,53	4,55%	30
202005	0,00	0,00	4.185.043,00	14.957,02	2.859.437,56	7.044.480,56	4,29%	31
202006	0,00	0,00	4.185.043,00	12.715,44	2.872.152,99	7.057.195,99	3,76%	30
202007	0,00	0,00	4.185.043,00	11.694,05	2.883.847,04	7.068.890,04	3,34%	31
202008	0,00	0,00	4.185.043,00	9.792,39	2.893.639,44	7.078.682,44	2,79%	31
202009	0,00	0,00	4.185.043,00	8.132,14	2.901.771,58	7.086.814,58	2,39%	30
202010	0,00	0,00	4.185.043,00	7.149,27	2.908.920,84	7.093.963,84	2,03%	31
202011	0,00	0,00	4.185.043,00	6.681,98	2.915.602,82	7.100.645,82	1,96%	30
202012	0,00	0,00	4.185.043,00	6.800,15	2.922.402,97	7.107.445,97	1,93%	31
202101	0,00	0,00	4.185.043,00	6.730,29	2.929.133,26	7.114.176,26	1,91%	31
202102	0,00	0,00	4.185.043,00	5.762,88	2.934.896,14	7.119.939,14	1,81%	28
202103	0,00	0,00	4.185.043,00	6.240,91	2.941.137,04	7.126.180,04	1,77%	31
202104	0,00	0,00	4.185.043,00	6.005,57	2.947.142,61	7.132.185,61	1,76%	30
202105	0,00	0,00	4.185.043,00	6.415,76	2.953.558,37	7.138.601,37	1,82%	31
202106	0,00	0,00	4.185.043,00	6.512,99	2.960.071,36	7.145.114,36	1,91%	30
202107	0,00	0,00	4.185.043,00	6.695,35	2.966.766,71	7.151.809,71	1,9%	31
202108	0,00	0,00	4.185.043,00	7.009,66	2.973.776,37	7.158.819,37	1,99%	31
202109	0,00	0,00	4.185.043,00	6.985,96	2.980.762,33	7.165.805,33	2,05%	30
202110	0,00	0,00	4.185.043,00	7.811,73	2.988.574,07	7.173.617,07	2,22%	31
202111	0,00	0,00	4.185.043,00	9.006,27	2.997.580,34	7.182.623,34	2,65%	30
202112	0,00	0,00	4.185.043,00	13.277,43	3.010.857,77	7.195.900,77	3,8%	31
202201	0,00	0,00	4.185.043,00	12.142,18	3.022.999,95	7.208.042,95	3,47%	31
202202	0,00	0,00	4.185.043,00	13.569,02	3.036.568,96	7.221.611,96	4,31%	28
202203	0,00	0,00	4.185.043,00	17.275,96	3.053.844,93	7.238.887,93	4,97%	31
202204	0,00	0,00	4.185.043,00	19.993,16	3.073.838,09	7.258.881,09	5,97%	30
202205	0,00	0,00	4.185.043,00	24.251,43	3.098.089,52	7.283.132,52	7,04%	31
202206	0,00	0,00	4.185.043,00	25.657,90	3.123.747,42	7.308.790,42	7,72%	30
202207	0,00	0,00	4.185.043,00	31.727,58	3.155.475,00	7.340.518,00	9,3%	31
202208	0,00	0,00	4.185.043,00	35.866,93	3.191.341,94	7.376.384,94	10,57%	31
202209	0,00	0,00	4.185.043,00	36.020,15	3.227.362,09	7.412.405,09	10,99%	30
202210	0,00	0,00	4.185.043,00	39.192,21	3.266.554,30	7.451.597,30	11,6%	31
202211	0,00	0,00	4.185.043,00	41.112,04	3.307.666,34	7.492.709,34	12,63%	30

202212	0,00	0,00	4.185.043,00	44.999,89	3.352.666,22	7.537.709,22	13,42%	31
202301	0,00	0,00	4.185.043,00	46.548,92	3.399.215,15	7.584.258,15	13,91%	31
202302	0,00	0,00	4.185.043,00	43.385,48	3.442.600,63	7.627.643,63	14,39%	28
202303	0,00	0,00	4.185.043,00	44.651,30	3.487.251,93	7.672.294,93	13,31%	31
202304	0,00	0,00	4.185.043,00	40.803,51	3.528.055,44	7.713.098,44	12,53%	30
202305	0,00	0,00	4.185.043,00	42.298,21	3.570.353,65	7.755.396,65	12,57%	31
202306	0,00	0,00	4.185.043,00	42.312,90	3.612.666,55	7.797.709,55	13,02%	30
202307	0,00	0,00	4.185.043,00	45.506,37	3.658.172,91	7.843.215,91	13,58%	31
202308	0,00	0,00	4.185.043,00	45.917,40	3.704.090,31	7.889.133,31	13,71%	31
TOTALES	118.556.481,00	4.185.043,00		3.704.090,31				

SALDO TOTAL CAPITAL: 4.185.043,00
SALDO TOTAL INTERESES: 3.704.090,31
TOTAL LIQUIDACION CREDITO: 7.889.133,31

Bogotá D.C. 24 OCT 2023 JCF-N° 067

AUTO POR MEDIO DEL CUAL SE TERMINA UN PROCESO COACTIVO

EXPEDIENTE: 10-270
REFERENCIA: COBRO ADMINISTRATIVO COACTIVO.
DEL: FONDO DE PREVISIÓN SOCIAL DEL CONGRESO.
CONTRA: DEPARTAMENTO DE NARIÑO

COMPETENCIA

De conformidad con lo previsto en el artículo 5 de la Ley 1066 de 2006, en concordancia con la Ley 6 de 1992 artículo 112, artículos 98 y 99 de la Ley 1437 de 2011, la Resolución No. 786 del 27 de diciembre del 2019 y la Resolución No. 008 del 03 de enero del 2019, la Funcionaria Ejecutora está facultada para adelantar el trámite establecido para el proceso de cobro Coactivo Administrativo.

CONSIDERACIONES

Que con ocasión del proceso de la referencia se profirió el mandamiento de pago N° 882 del 20 de diciembre de 2010 en contra del DEPARTAMENTO DE NARIÑO por valor de CIENTO NOVENTA Y CINCO MILLONES ONCE MIL DOSCIENTOS SETENTA Y OCHO PESOS CON SESENTA Y OCHO CENTAVOS M/CTE (214.364.256,69), por concepto de Cuotas partes pensionales conforme a los cuadros que se relaciona a continuación:¹

PENSIONADO	CEDULA	PERIODOS
EDGAR CASANOVA FLÓREZ	1.799.545	septiembre de 1996 hasta marzo de 2008

Que este Despacho agotó todas y cada una de las etapas procesales pertinentes, las cuales notificó en debida forma al deudor, tal como se puede evidenciar en el presente expediente.

Que mediante AUTO. No.096 del 23 de septiembre de 2021, el Despacho ordeno la aplicación de un título de depósito judicial constituido dentro del presente proceso y con el cual se canceló la totalidad de lo adeudado, por lo que este Despacho considera pertinente ordenar su terminación.²

En mérito de lo antes expuesto, la funcionaria Ejecutora de Cobro Coactivo del Fondo de Previsión Social del Congreso de la República,

¹ Folio 33
² Folio 125



SC-2000298



CO-SC-2000298



SA-2000202



CO-SA-2000202

FONDO DE PREVISIÓN SOCIAL DEL CONGRESO DE LA REPÚBLICA
Establecimiento Público adscrito al Ministerio de Salud y Protección Social

RESUELVE

PRIMERO: TERMINAR POR PAGO DE LA OBLIGACIÓN el presente proceso de cobro en contra del **DEPARTAMENTO DE NARIÑO**.

SEGUNDO: OFICIAR a la Subdirección Administrativa y Financiera con el fin de informar la terminación del presente proceso para lo de su competencia.


TERCERO: En firme la presente, desanótense en los libros radicadores del Despacho y archívese el expediente.

NOTIFÍQUESE Y CÚMPLASE


ROSA MARY HERNÁNDEZ GONZÁLEZ
Funcionaria Ejecutora de Cobro Coactivo

Preparó: CCS/JE

Revisó: Rosa Mary Hernández G/Oscar Roberto Reyes. 

La anterior providencia se notifica por estado No. 18 de 2023, hoy 25 OCT 2023
Funcionaria Ejecutora, Dra. Rosa Mary Hernández González 



SC-2000298



CO-SC-2000298



SA-2000202



CO-SA-2000202

FONDO DE PREVISIÓN SOCIAL DEL CONGRESO DE LA REPÚBLICA

Cra. 10 N° 24-55 piso 2° y 3°. Tel. (57) 601 3415566 Ext 2011- 2012. Cel. 3174637146 – 3153456245- 3134125975

www.fonprecon.gov.co, BOGOTÁ.D.C - COLOMBIA