

**FONDO DE PREVISIÓN SOCIAL DEL CONGRESO DE LA REPÚBLICA**  
**Establecimiento Público Adscrito al Ministerio de Salud y Protección Social**



**FIJACIÓN EN LISTA DE TRASLADOS No. 7**

En la fecha se corre traslado a las partes, de conformidad con los artículos 110 y 446 del Código General del Proceso.

FIRMA	PROCESO No.	TIPO DE PROCESO	DEMANDANTE	DEMANDADO	UBICACIÓN	ASUNTO	INICIO DE TÉRMINO	FIN DE TÉRMINO
1	ABC	22-068	FONPRECON	MUNICIPIO DE MARULANDA	Cuaderno No.1, Folios 48 a 49	LIQUIDACION DE CREDITO Y COSTAS	26-05-23	30-05-23
2	ABC	17-075	FONPRECON	MUNICIPIO DE ARACATACA - MAGDALENA	Cuaderno No.1, Folios 54 a 55	ACTUALIZACION LIQUIDACION DE CREDITO Y COSTAS	26-05-23	30-05-23
3	ABC	21-188	FONPRECON	MUNICIPIO DE PENNSILVANIA - CALDAS	Cuaderno No.1, Folios 105 a 110	ACTUALIZACION LIQUIDACION DE CREDITO Y COSTAS	26-05-23	30-05-23
4	CCS	20-162	FONPRECON	MUNICIPIO DE PUERTO ASIS - PUTUMAYO	Cuaderno No.1, Folios 56 a 57	LIQUIDACION DE CREDITO Y COSTAS	26-05-23	30-05-23
5	CCS	17-248	FONPRECON	MUNICIPIO DE NUQUI - CHOCO	Cuaderno No.1, Folios 175 a 178	LIQUIDACION DE CREDITO Y COSTAS	26-05-23	30-05-23
6	CCS	22-064	FONPRECON	DEPARTAMENTO DEL CHOCHO	Cuaderno No.1, Folios 74 a 89	LIQUIDACION DE CREDITO Y COSTAS	26-05-23	30-05-23
7	CCS	22-092	FONPRECON	DEPARTAMENTO DEL CHOCHO	Cuaderno No.1, Folios 73 a 88	LIQUIDACION DE CREDITO Y COSTAS	26-05-23	30-05-23
8	CCS	22-107	FONPRECON	MUNICIPIO DE BOLIVAR - VALLE DEL CAUCA	Cuaderno No.1, Folios 29 a 32	LIQUIDACION DE CREDITO Y COSTAS	26-05-23	30-05-23

Se deja constancia que la presente fue fijada a las 8:00 am del día 25 de mayo de 2023 y se desfijó a las 5:00 pm del día 25 de mayo de 2023

**ROSA MARY HERNÁNDEZ GONZÁLEZ**  
 Funcionaria Ejecutora de Jurisdicción Coactiva



## LIQUIDACIÓN DE CRÉDITO Y COSTAS

PENSIONADO                      QUINTERO FRANCO MARIO                      CÉDULA DE CIUDADANÍA                      4.481.596

ENTIDAD:    MUNICIPIO DE MARULANDA

PROCESO No.                      22-068

### CONSOLIDADO DE LIQUIDACIÓN DE CRÉDITO Y COSTAS

PENSIONADO	QUINTERO FRANCO MARIO		
CÉDULA DE CIUDADANÍA	4.481.596		
TOTAL CAPITAL CUOTAS PARTES	CON CORTE A	30-03-21	\$ 1.965.860,00
INTERESES ANTES DE LEY 1066 DE 2003	CON CORTE A	28-07-06	\$ 0,00
INTERESES LEY 1066 DE 2006	CON CORTE A	30-03-23	\$ 251.501,93
COSTAS PROCESALES (8%)	PROCESO No.	22-068	\$ 177.388,95
<b>TOTAL LIQUIDACIÓN DE CRÉDITO Y COSTAS</b>			<b>\$ 2.324.750,98</b>

ELABORÓ: ABCM/DMLG  
 APROBÓ: RAÚL RUEDA

23/05/2023



REPORTE DE MOVIMIENTOS POR PERIODO CUENTAS POR COBRAR



pensionado	QUINTERO FRANCO MARIO	Número documento	4481596	Tipo documento	CC
Entidad	MUNICIPIO DE MARULANDA-CALDAS	NIT Entidad	890801146	Concurrencia	6,71%
Tipo pensión	Vejez	Resolución	000407	Fecha resolución	28/03/1996
Efectividad	01/05/1996	Mesada	0,00	Estado	
Tipo cotizante	Causante	Fecha defunción	01/01/1900	Grupo pensional	E
Observación					

Entidades:

NIT	Nombre Entidad	Concurrencia	Fecha inicio	Fecha corte de capital	Fecha corte de intereses
890801137	MUNICIPIO DE PENNSILVANIA	44,65%	01/01/2021	30/08/2021	
890801146	MUNICIPIO DE MARULANDA-CALDAS	6,71%			
899999010	CAJA NACIONAL DE PREVISION SOCIAL EICE EN LIQUIDACION	42,12%		30/03/2023	
899999734	FONDO DE PREVISION SOCIAL DEL CONGRESO DE LA REPUBLICA	6,52%			

Sustitutos:

El pensionado no tiene sustitutos

Periodo	Mesada	Valor Causa Paria	Saldo Capital	Intereses	Saldo Intereses	Total Saldos	DTT	Días
202101	3.174.834,00	218.429,00	218.429,00	0,00	0,00	218.429,00	1,91%	31
202102	3.174.834,00	218.429,00	436.858,00	300,78	300,78	437.158,78	1,81%	28
202103	3.174.834,00	218.429,00	655.287,00	651,46	952,24	656.239,24	1,77%	31
202104	3.174.834,00	218.429,00	873.716,00	94,34	1.892,58	875.608,58	1,76%	30
202105	3.174.834,00	218.429,00	1.092.145,00	1.339,42	3.232,01	1.095.377,01	1,82%	31
202106	6.349.668,00	436.857,00	1.329.002,00	1.699,66	4.931,66	1.333.933,66	1,91%	30
202107	3.174.834,00	218.429,00	1.747.431,00	2.446,14	7.377,80	1.754.808,80	1,9%	31
202108	3.174.834,00	218.429,00	1.965.860,00	2.926,83	10.304,63	1.976.164,63	1,99%	31
202109	0,00	0,00	1.965.860,00	3.281,55	13.586,18	1.979.446,18	2,05%	30
202110	0,00	0,00	1.965.860,00	3.669,44	17.255,62	1.983.115,62	2,22%	31
202111	0,00	0,00	1.965.860,00	4.230,56	21.486,18	1.987.346,18	2,65%	30
202112	0,00	0,00	1.965.860,00	6.236,87	27.723,05	1.993.583,05	3,8%	31
202201	0,00	0,00	1.965.860,00	5.703,60	33.426,65	1.999.286,65	3,47%	31
202202	0,00	0,00	1.965.860,00	6.373,84	39.800,49	2.005.660,49	4,31%	28
202203	0,00	0,00	1.965.860,00	8.115,12	47.915,61	2.013.775,61	4,97%	31
202204	0,00	0,00	1.965.860,00	9.391,48	57.307,09	2.023.167,09	5,97%	30
202205	0,00	0,00	1.965.860,00	11.391,74	68.698,83	2.034.558,83	7,04%	31
202206	0,00	0,00	1.965.860,00	12.052,41	80.751,24	2.046.611,24	7,72%	30
202207	0,00	0,00	1.965.860,00	14.533,55	95.654,79	2.061.514,79	9,3%	31
202208	0,00	0,00	1.965.860,00	16.847,94	112.502,73	2.078.362,73	10,57%	31
202209	0,00	0,00	1.965.860,00	16.919,92	129.422,65	2.095.282,65	10,99%	30
202210	0,00	0,00	1.965.860,00	18.409,94	147.832,59	2.113.692,59	11,6%	31
202211	0,00	0,00	1.965.860,00	19.311,75	167.144,34	2.133.004,34	12,63%	30
202212	0,00	0,00	1.965.860,00	21.138,01	188.282,35	2.154.142,35	15,42%	31
202301	0,00	0,00	1.965.860,00	21.865,64	210.147,99	2.176.007,99	15,91%	31
202302	0,00	0,00	1.965.860,00	20.379,67	220.527,66	2.196.387,66	14,59%	28
202303	0,00	0,00	1.965.860,00	20.974,27	251.501,93	2.217.361,93	13,31%	31
<b>TOTALES</b>	<b>28.573.506,00</b>	<b>1.965.860,00</b>		<b>251.501,93</b>				

SALDO TOTAL CAPITAL: 1.965.860,00  
 SALDO TOTAL INTERESES: 251.501,93  
 TOTAL LIQUIDACION CREDITO: 2.217.361,93



FONDO DE PREVISION SOCIAL DEL CONGRESO

## ACTUALIZACIÓN LIQUIDACIÓN DE CRÉDITO Y COSTAS

PENSIONADO SAADE ABDALA SALOMON DE JESUS CÉDULA DE CIUDADANÍA 4.990.645

ENTIDAD: MUNICIPIO DE ARACATA - MAGDALENA

PROCESO No. 17-075

### CONSOLIDADO DE LIQUIDACIÓN DE CRÉDITO Y COSTAS

PENSIONADO	SAADE ABDALA SALOMON DE JESUS		
CÉDULA DE CIUDADANÍA	4.990.645		
TOTAL CAPITAL CUOTAS PARTES	CON CORTE A	31-08-16	\$ 6.856.629,00
INTERESES ANTES DE LEY 1066 DE 2006	CON CORTE A	28-07-06	\$ 0,00
INTERESES LEY 1066 DE 2006	CON CORTE A	31-03-23	\$ 2.375.228,05
COSTAS PROCESALES (5%)	PROCESO No.	17-075	\$ 461.592,85
<b>TOTAL LIQUIDACIÓN DE CRÉDITO Y COSTAS</b>			<b>\$ 9.693.449,90</b>

ELABORÓ: ABCM/DMLG  
 APROBÓ: RAÚL RUEDA

23/05/2023



<b> pensionado</b>	SAADÉ ABDALA SALOMON DE JESUS	<b> Número documento</b>	4990645	<b> Tipo documento</b>	CC
<b> Entidad</b>	MUNICIPIO DE ARACATACA	<b> NIT Entidad</b>	891780041	<b> Concurrencia</b>	11,05%
<b> Tipo pensión</b>	Vejez	<b> Resolución</b>	1116	<b> Fecha resolución</b>	08/08/2005
<b> Efectividad</b>	20/07/2006	<b> Mesada</b>	0,00	<b> Estado</b>	
<b> Tipo cotizante</b>	Causante	<b> Fecha defunción</b>	13/02/2018	<b> Grupo pensonal</b>	E
<b> Observación</b>					

**Entidades:**

NIT	Nombre Entidad	Concurrencia	Fecha inicio	Fecha corte de capital	Fecha corte de intereses
800103920	GOBERNACION DEL MAGDALENA	31,31%	01/06/2016	30/08/2016	
891780041	MUNICIPIO DE ARACATACA	11,05%			
899999734	FONDO DE PREVISIÓN SOCIAL DEL CONGRESO DE LA REPÚBLICA	57,64%		30/03/2023	

**Sustitutos:**

Tipo del Id.	Número de Documento	Nombre Pensionado	Género	Porcentaje Sustitución %	Fecha Afiliación	Fecha Causación	Fecha inicio Pago	Tipo Pensión	Valor Mesada
CC	26656490	DIAZGRANADOS DE SAADÉ CARMEN SOFIA DEL SOCORRO	Femenino	100,00	01/05/2019	13/02/2018	01/05/2019	Sobrevivencia	0,00

Período	Mesada	Valor Cuota Parte	Saldo Capital	Intereses	Saldo Interés	Total Salidas	D.F.F.	Días
201606	27.578.200,00	3.047.391,00	3.047.391,00	0,00	0,00	3.047.391,00	6,91%	30
201607	17.236.375,00	1.904.619,00	4.952.010,00	18.193,51	18.193,51	4.970.203,51	7,26%	31
201608	17.236.375,00	1.904.619,00	6.856.629,00	29.288,25	47.481,76	6.904.110,76	7,19%	31
201609	0,00	0,00	6.856.629,00	39.188,05	86.669,80	6.943.298,80	7,18%	30
201610	0,00	0,00	6.856.629,00	40.006,23	126.676,04	6.983.305,04	7,09%	31
201611	0,00	0,00	6.856.629,00	38.288,42	164.964,46	7.021.593,46	7,01%	30
201612	0,00	0,00	6.856.629,00	39.075,73	204.040,19	7.060.669,19	6,92%	31
201701	0,00	0,00	6.856.629,00	39.185,27	243.225,46	7.099.854,46	6,94%	31
201702	0,00	0,00	6.856.629,00	34.591,87	277.817,33	7.134.446,33	6,78%	28
201703	0,00	0,00	6.856.629,00	37.595,08	315.412,41	7.172.041,41	6,65%	31
201704	0,00	0,00	6.856.629,00	35.741,21	351.153,61	7.207.782,61	6,53%	30
201705	0,00	0,00	6.856.629,00	34.954,33	386.107,94	7.242.736,94	6,17%	31
201706	0,00	0,00	6.856.629,00	32.702,67	418.810,61	7.275.439,61	5,96%	30
201707	0,00	0,00	6.856.629,00	32.081,15	450.891,76	7.307.520,76	5,65%	31
201708	0,00	0,00	6.856.629,00	31.693,39	482.585,15	7.339.214,15	5,58%	31
201709	0,00	0,00	6.856.629,00	30.346,85	512.932,00	7.369.561,00	5,52%	30
201710	0,00	0,00	6.856.629,00	31.028,11	543.960,11	7.400.589,11	5,46%	31
201711	0,00	0,00	6.856.629,00	29.434,24	573.394,35	7.430.023,35	5,35%	30
201712	0,00	0,00	6.856.629,00	30.028,89	603.423,24	7.460.052,24	5,28%	31
201801	0,00	0,00	6.856.629,00	29.639,88	633.063,12	7.489.692,12	5,21%	31
201802	0,00	0,00	6.856.629,00	26.062,88	659.125,99	7.515.754,99	5,07%	28
201803	0,00	0,00	6.856.629,00	28.527,12	687.653,11	7.544.282,11	5,01%	31
201804	0,00	0,00	6.856.629,00	27.011,95	714.665,06	7.571.294,06	4,9%	30
201805	0,00	0,00	6.856.629,00	26.798,50	741.463,57	7.598.092,57	4,7%	31
201806	0,00	0,00	6.856.629,00	25.391,78	766.855,35	7.623.484,35	4,6%	30
201807	0,00	0,00	6.856.629,00	26.072,21	792.927,56	7.649.556,56	4,57%	31
201808	0,00	0,00	6.856.629,00	25.848,56	818.776,12	7.675.405,12	4,53%	31
201809	0,00	0,00	6.856.629,00	25.013,13	843.789,25	7.700.418,25	4,53%	30
201810	0,00	0,00	6.856.629,00	25.289,12	869.078,37	7.725.707,37	4,43%	31
201811	0,00	0,00	6.856.629,00	24.417,64	893.496,01	7.750.125,01	4,42%	30
201812	0,00	0,00	6.856.629,00	25.904,48	919.400,49	7.776.029,49	4,54%	31
201901	0,00	0,00	6.856.629,00	26.016,30	945.416,79	7.802.045,79	4,56%	31
201902	0,00	0,00	6.856.629,00	23.544,80	968.961,60	7.825.590,60	4,57%	28
201903	0,00	0,00	6.856.629,00	25.960,40	994.921,99	7.851.550,99	4,55%	31
201904	0,00	0,00	6.856.629,00	25.067,24	1.019.989,23	7.876.618,23	4,54%	30
201905	0,00	0,00	6.856.629,00	25.680,78	1.045.670,01	7.902.299,01	4,5%	31
201906	0,00	0,00	6.856.629,00	24.959,02	1.070.629,03	7.927.258,03	4,52%	30
201907	0,00	0,00	6.856.629,00	25.512,95	1.096.141,99	7.952.770,99	4,47%	31
201908	0,00	0,00	6.856.629,00	25.289,12	1.121.451,10	7.978.060,10	4,43%	31
201909	0,00	0,00	6.856.629,00	24.742,52	1.146.173,63	8.002.802,63	4,48%	30
201910	0,00	0,00	6.856.629,00	25.177,17	1.171.350,80	8.027.979,80	4,41%	31
201911	0,00	0,00	6.856.629,00	24.471,80	1.195.822,59	8.052.451,59	4,43%	30
201912	0,00	0,00	6.856.629,00	25.792,64	1.221.615,23	8.078.244,23	4,52%	31
202001	0,00	0,00	6.856.629,00	25.904,48	1.247.519,72	8.104.148,72	4,54%	31
202002	0,00	0,00	6.856.629,00	23.811,89	1.271.331,61	8.127.960,61	4,46%	29
202003	0,00	0,00	6.856.629,00	25.680,78	1.297.012,39	8.153.641,39	4,5%	31
202004	0,00	0,00	6.856.629,00	25.121,34	1.322.133,73	8.178.762,73	4,55%	30

202005	0,00	0,00	6.856.629,00	24.505,06	1.346.638,80	8.203.267,80	4,29%	31
202006	0,00	0,00	6.856.629,00	20.832,53	1.367.471,33	8.224.100,33	3,76%	30
202007	0,00	0,00	6.856.629,00	19.159,12	1.386.630,45	8.243.259,45	3,34%	31
202008	0,00	0,00	6.856.629,00	16.043,52	1.402.673,97	8.259.302,97	2,79%	31
202009	0,00	0,00	6.856.629,00	13.323,42	1.415.997,38	8.272.626,38	2,39%	30
202010	0,00	0,00	6.856.629,00	11.713,11	1.427.710,50	8.284.339,50	2,03%	31
202011	0,00	0,00	6.856.629,00	10.947,52	1.438.658,02	8.295.287,02	1,96%	30
202012	0,00	0,00	6.856.629,00	11.141,13	1.449.799,15	8.306.428,15	1,93%	31
202101	0,00	0,00	6.856.629,00	11.026,67	1.460.825,81	8.317.454,81	1,91%	31
202102	0,00	0,00	6.856.629,00	9.441,70	1.470.267,52	8.326.596,52	1,81%	28
202103	0,00	0,00	6.856.629,00	10.324,88	1.480.492,40	8.337.121,40	1,77%	31
202104	0,00	0,00	6.856.629,00	9.839,32	1.490.331,72	8.346.960,72	1,76%	30
202105	0,00	0,00	6.856.629,00	10.511,35	1.500.843,07	8.357.472,07	1,82%	31
202106	0,00	0,00	6.856.629,00	10.670,66	1.511.513,72	8.368.142,72	1,91%	30
202107	0,00	0,00	6.856.629,00	10.969,43	1.522.483,16	8.379.112,16	1,9%	31
202108	0,00	0,00	6.856.629,00	11.484,38	1.533.967,54	8.390.596,54	1,99%	31
202109	0,00	0,00	6.856.629,00	11.445,56	1.545.413,10	8.402.042,10	2,05%	30
202110	0,00	0,00	6.856.629,00	12.798,47	1.558.211,57	8.414.840,57	2,22%	31
202111	0,00	0,00	6.856.629,00	14.755,56	1.572.967,14	8.429.596,14	2,65%	30
202112	0,00	0,00	6.856.629,00	21.753,27	1.594.720,41	8.451.349,41	3,8%	31
202201	0,00	0,00	6.856.629,00	19.893,32	1.614.613,73	8.471.242,73	3,47%	31
202202	0,00	0,00	6.856.629,00	22.231,01	1.636.844,74	8.493.473,74	4,31%	28
202203	0,00	0,00	6.856.629,00	28.304,34	1.665.149,08	8.521.778,08	4,97%	31
202204	0,00	0,00	6.856.629,00	32.756,10	1.697.905,18	8.554.534,18	5,97%	30
202205	0,00	0,00	6.856.629,00	39.732,70	1.737.637,88	8.594.266,88	7,04%	31
202206	0,00	0,00	6.856.629,00	42.037,02	1.779.674,89	8.636.303,89	7,72%	30
202207	0,00	0,00	6.856.629,00	51.981,37	1.831.656,26	8.688.285,26	9,3%	31
202208	0,00	0,00	6.856.629,00	58.763,13	1.890.419,40	8.747.048,40	10,57%	31
202209	0,00	0,00	6.856.629,00	59.014,16	1.949.433,56	8.806.062,56	10,99%	30
202210	0,00	0,00	6.856.629,00	64.211,16	2.013.644,72	8.870.273,72	11,6%	31
202211	0,00	0,00	6.856.629,00	67.356,54	2.081.001,25	8.937.630,25	12,63%	30
202212	0,00	0,00	6.856.629,00	73.726,25	2.154.727,51	9.011.356,51	13,42%	31
202301	0,00	0,00	6.856.629,00	76.264,13	2.230.991,64	9.087.620,64	13,91%	31
202302	0,00	0,00	6.856.629,00	71.081,27	2.302.072,90	9.158.701,90	14,39%	28
202303	0,00	0,00	6.856.629,00	73.155,15	2.375.228,05	9.231.857,05	13,31%	31
<b>TOTALES</b>	<b>62.050.950,00</b>	<b>6.856.629,00</b>		<b>2.375.228,05</b>				

**SALDO TOTAL CAPITAL: 6.856.629,00**  
**SALDO TOTAL INTERESES: 2.375.228,05**  
**TOTAL LIQUIDACION CREDITO: 9.231.857,05**



FONDO DE PREVISION SOCIAL DEL CONGRESO

## ACTUALIZACIÓN LIQUIDACIÓN DE CRÉDITO Y COSTAS


PENSIONADO                    RAMIREZ GARCIA JOSE ACIEBER                    CÉDULA DE CIUDADANÍA                    1.293.604

ENTIDAD :                    MUNICIPIO DE PENNSYLVANIA - CALDAS

PROCESO No.                    21-188

### CONSOLIDADO DE LIQUIDACIÓN DE CRÉDITO Y COSTAS

PENSIONADO	RAMIREZ GARCIA JOSE ACIEBER		
CÉDULA DE CIUDADANÍA	1.293.604		
TOTAL CAPITAL CUOTAS PARTES	CON CORTE A	30-12-20	\$ 2.244.068,00
INTERESES ANTES DE LEY 1066 DE 2006	CON CORTE A	28-07-06	\$ 0,00
INTERESES LEY 1066 DE 2003	CON CORTE A	30-03-23	\$ 334.647,75
COSTAS PROCESALES (8%)	PROCESO No.	21-188	\$ 206.297,23
<b>TOTAL LIQUIDACIÓN DE CRÉDITO Y COSTAS</b>			<b>\$ 2.765.013,01</b>

ELABORÓ: ABCMDMLG  
 APROBÓ: RAÚL RUEDA 

23/05/2023



Penisionado	RAMIREZ GARCIA JOSE ACIEBER	Número documento	1298604	Tipo documento	CC
Entidad	MUNICIPIO DE PENNSILVANIA	NIT Entidad	890291137	Concurrencia	5,25%
Tipo pensión	Vejez	Resolución	0087	Fecha resolución	10/05/1986
Efectividad	10/05/1986	Mesada	0,00	Estado	
Tipo cotizante	Causante	Fecha defunción	01/01/1900	Grupo pensión	
Observación					

## Entidades:

NIT	Nombre Entidad	Contribución	Fecha inicio	Fecha corte de capital	Fecha corte de intereses
890399029	DEPARTAMENTO DEL VALLE DEL CAUCA	34,66%	01/12/2019	30/12/2020	
890801052	DEPARTAMENTO DE CALDAS	21,94%			
890801137	MUNICIPIO DE PENNSILVANIA	5,25%			
899999734	FONDO DE PREVISIÓN SOCIAL DEL CONGRESO DE LA REPÚBLICA	38,15%			

## Sustitutos:

Tipo del Id.	Número de Documento	Nombre Pensionado	Género	Porcentaje Sustitución %	Fecha Afiliación	Fecha Causación	Fecha Inicio Pago	Tipo Pensión	Valor Mesada
CC	24282441	ORTIZ DE RAMIREZ NELLY	Femenino	100,00	01/01/2004	10/05/1986	01/01/2004	Sobrevivencia	0,00

Periodo	Mesada	Valor Cuota Parte	Saldo Capital	Intereses	Saldo Interés	Total Saldo	DTP	Días
201912	5.171.082,00	271.482,00	271.482,00	0,00	0,00	271.482,00	4,52%	31
202001	2.683.792,00	140.899,00	412.381,00	1.025,66	1.025,66	413.406,66	4,54%	31
202002	2.683.792,00	140.899,00	553.280,00	1.432,13	2.457,79	553.737,79	4,46%	29
202003	2.683.792,00	140.899,00	694.179,00	2.072,25	4.530,04	698.709,04	4,5%	31
202004	2.683.792,00	140.899,00	835.078,00	2.543,34	7.073,38	842.151,38	4,55%	30
202005	2.683.792,00	140.899,00	975.977,00	2.984,50	10.057,88	986.034,88	4,29%	31
202006	5.367.584,00	281.798,00	1.257.775,00	2.965,32	13.023,20	1.270.798,20	3,76%	30
202007	2.683.792,00	140.899,00	1.398.674,00	3.514,54	16.537,74	1.415.211,74	3,34%	31
202008	2.683.792,00	140.899,00	1.539.573,00	3.272,69	19.810,43	1.559.383,43	2,79%	31
202009	2.683.792,00	140.899,00	1.680.472,00	2.991,61	22.802,04	1.703.274,04	2,3%	30
202010	2.683.792,00	140.899,00	1.821.371,00	2.870,73	25.672,78	1.847.043,78	2,03%	31
202011	2.683.792,00	140.899,00	1.962.270,00	2.908,06	28.580,84	1.990.850,84	1,96%	30
202012	5.367.584,00	281.798,00	2.244.068,00	3.188,43	31.769,27	2.275.837,27	1,93%	31
202101	0,00	0,00	2.244.068,00	3.608,86	35.378,13	2.279.446,13	1,91%	31
202102	0,00	0,00	2.244.068,00	3.090,12	38.468,25	2.282.536,25	1,81%	28
202103	0,00	0,00	2.244.068,00	3.346,4	41.814,59	2.285.882,69	1,77%	31
202104	0,00	0,00	2.244.068,00	3.220,26	45.034,95	2.289.102,95	1,76%	30
202105	0,00	0,00	2.244.068,00	3.440,20	48.475,15	2.292.543,15	1,82%	31
202106	0,00	0,00	2.244.068,00	3.492,34	51.967,49	2.296.035,49	1,91%	30
202107	0,00	0,00	2.244.068,00	3.593,12	55.557,62	2.299.625,62	1,9%	31
202108	0,00	0,00	2.244.068,00	3.758,66	59.316,28	2.303.384,28	1,99%	31
202109	0,00	0,00	2.244.068,00	3.745,95	63.062,23	2.307.130,23	2,05%	30
202110	0,00	0,00	2.244.068,00	4.188,74	67.250,97	2.311.318,97	2,22%	31
202111	0,00	0,00	2.244.068,00	4.829,27	72.080,24	2.316.148,24	2,65%	30
202112	0,00	0,00	2.244.068,00	7.119,51	79.197,75	2.323.267,75	3,8%	31
202201	0,00	0,00	2.244.068,00	6.510,78	85.710,52	2.329.778,52	3,47%	31
202202	0,00	0,00	2.244.068,00	7.275,86	92.986,38	2.337.054,38	4,31%	28
202203	0,00	0,00	2.244.068,00	9.263,57	102.249,95	2.346.317,95	4,97%	31
202204	0,00	0,00	2.244.068,00	10.720,56	112.970,52	2.357.038,52	5,97%	30
202205	0,00	0,00	2.244.068,00	13.003,89	125.974,41	2.370.042,41	7,04%	31
202206	0,00	0,00	2.244.068,00	13.758,06	139.732,47	2.383.800,47	7,72%	30
202207	0,00	0,00	2.244.068,00	17.012,69	156.745,16	2.400.813,16	9,3%	31
202208	0,00	0,00	2.244.068,00	19.232,26	175.977,42	2.420.045,42	10,57%	31
202209	0,00	0,00	2.244.068,00	19.314,42	195.291,84	2.439.359,84	10,99%	30
202210	0,00	0,00	2.244.068,00	21.015,31	216.307,15	2.450.375,15	11,6%	31
202211	0,00	0,00	2.244.068,00	22.044,75	238.351,90	2.482.419,90	12,63%	30
202212	0,00	0,00	2.244.068,00	24.129,46	262.481,36	2.506.549,36	13,42%	31
202301	0,00	0,00	2.244.068,00	24.960,06	287.441,42	2.531.509,42	13,91%	31
202302	0,00	0,00	2.244.068,00	23.263,79	310.705,21	2.554.773,21	14,39%	28
202303	0,00	0,00	2.244.068,00	23.942,54	334.647,75	2.578.715,75	13,31%	31
<b>TOTALES</b>	<b>42.744.170,00</b>	<b>2.244.068,00</b>			<b>334.647,75</b>			

SALDO TOTAL CAPITAL: 2.244.068,00

SALDO TOTAL INTERESES: 334.647,75

TOTAL LIQUIDACION CREDITO: 2.578.715,75





## ACTUALIZACIÓN LIQUIDACIÓN DE CRÉDITO Y COSTAS

PENSIONADO                      QUINTERO FRANCO MARIO                      CÉDULA DE CIUDADANÍA                      4.481.596

ENTIDAD :                      MUNICIPIO DE PENNSILVANIA - CALDAS

PROCESO No.                      21-188

### CONSOLIDADO DE LIQUIDACIÓN DE CREDITO Y COSTAS

PENSIONADO	QUINTERO FRANCO MARIO		
CÉDULA DE CIUDADANÍA	4.481.596		
TOTAL CAPITAL CUOTAS PARTES	CON CORTE A	30-12-20	\$ 22.776.844,00
INTERESES ANTES DE LEY 1066 DE 2006	CON CORTE A	28-07-06	\$ 0,00
INTERESES LEY 1066 DE 2006	CON CORTE A	30-03-23	\$ 3.396.608,10
COSTAS PROCESALES (8%)	PROCESO No.	21-188	\$ 2.093.876,17
<b>TOTAL LIQUIDACIÓN DE CRÉDITO Y COSTAS</b>			<b>\$ 28.267.328,27</b>

ELABORÓ: ABCMDMLG  
 APROBÓ: RAÚL RUEDA

23/05/2023

<b>Pensionado</b>	QUINTERO FRANCO MARIO	<b>Número documento</b>	4481596	<b>Tipo documento</b>	CC
<b>Entidad</b>	MUNICIPIO DE PENSILVANIA	<b>NIT Entidad</b>	890801137	<b>Concurrencia</b>	44,65%
<b>Tipo pensión</b>	Vejez	<b>Resolución</b>	000407	<b>Fecha resolución</b>	28/03/1995
<b>Efectividad</b>	01/05/1996	<b>Mesada</b>	0,00	<b>Estado</b>	
<b>Tipo cotizante</b>	Causante	<b>Fecha defunción</b>	01/01/1900	<b>Grupo pensional</b>	E
<b>Observación</b>					

**Entidades:**

NIT	Nombre Entidad	Concurrencia	Fecha inicio	Fecha corte de capital	Fecha corte de intereses
890801137	MUNICIPIO DE PENSILVANIA	44,65%	01/12/2019		
890801146	MUNICIPIO DE MARULANDA-CALDAS	6,71%		30/12/2020	
899999010	CAJA NACIONAL DE PREVISION SOCIAL EICE EN LIQUIDACION	42,12%			30/03/2023
899999734	FONDO DE PREVISION SOCIAL DEL CONGRESO DE LA REPUBLICA	6,52%			

**Sustitutos:**

El pensionado no tiene sustitutos

Periodo	Mesada	Valor Cuota P.V.	Saldo Capital	Intereses	Saldo Interes	Valor Saldo	DTT	Días
201912	6.020.288,00	2.755.486,00	2.755.486,00	0,00	0,00	2.755.486,00	4,52%	31
202001	3.124.529,00	1.430.097,00	4.185.583,00	10.410,28	10.410,28	4.195.993,28	4,54%	31
202002	3.124.529,00	1.430.097,00	5.615.680,00	14.535,81	24.946,09	5.640.626,09	4,46%	25
202003	3.124.529,00	1.430.097,00	7.045.777,00	21.032,94	45.979,03	7.091.756,03	4,5%	31
202004	3.124.529,00	1.430.097,00	8.475.874,00	25.814,34	71.793,37	8.547.667,37	4,55%	30
202005	3.124.529,00	1.430.097,00	9.905.971,00	30.292,12	102.085,49	10.008.056,49	4,29%	31
202006	6.249.058,00	2.860.194,00	12.766.165,00	30.057,36	132.182,86	12.898.347,86	3,76%	30
202007	3.124.529,00	1.430.097,00	14.196.262,00	35.671,84	167.854,69	14.364.116,69	3,34%	31
202008	3.124.529,00	1.430.097,00	15.626.359,00	33.217,19	201.071,88	15.827.430,88	2,79%	31
202009	3.124.529,00	1.430.097,00	17.056.456,00	30.264,26	231.436,14	17.287.892,14	2,39%	30
202010	3.124.529,00	1.430.097,00	18.486.553,00	29.137,38	260.573,52	18.747.126,52	2,03%	31
202011	3.124.529,00	1.430.097,00	19.916.650,00	29.516,24	290.089,76	20.206.739,76	1,96%	30
202012	6.249.058,00	2.860.194,00	22.776.844,00	32.361,96	322.451,72	23.099.295,72	1,93%	31
202101	0,00	0,00	22.776.844,00	36.629,18	359.030,91	23.135.924,91	1,91%	31
202102	0,00	0,00	22.776.844,00	31.364,13	390.445,04	23.167.289,04	1,81%	28
202103	0,00	0,00	22.776.844,00	33.965,75	424.410,79	23.201.254,79	1,77%	31
202104	0,00	0,00	22.776.844,00	32.684,95	457.095,74	23.233.939,74	1,76%	30
202105	0,00	0,00	22.776.844,00	34.917,36	492.013,10	23.268.857,10	1,82%	31
202106	0,00	0,00	22.776.844,00	35.446,55	527.459,65	23.304.303,65	1,91%	30
202107	0,00	0,00	22.776.844,00	35.439,05	563.898,70	23.340.742,70	1,9%	31
202108	0,00	0,00	22.776.844,00	38.149,64	602.048,35	23.378.892,35	1,99%	31
202109	0,00	0,00	22.776.844,00	35.020,69	640.069,03	23.416.913,03	2,05%	30
202110	0,00	0,00	22.776.844,00	42.514,89	682.583,93	23.459.427,93	2,22%	31
202111	0,00	0,00	22.776.844,00	49.016,10	731.600,02	23.508.444,02	2,65%	30
202112	0,00	0,00	22.776.844,00	72.261,60	803.861,62	23.580.705,62	3,8%	31
202201	0,00	0,00	22.776.844,00	66.083,07	869.944,69	23.646.788,69	3,47%	31
202202	0,00	0,00	22.776.844,00	73.843,36	943.793,25	23.720.637,25	4,31%	23
202203	0,00	0,00	22.776.844,00	94.023,38	1.037.816,63	23.814.660,63	4,97%	31
202204	0,00	0,00	22.776.844,00	108.811,59	1.146.628,22	23.923.472,22	5,97%	30
202205	0,00	0,00	22.776.844,00	131.986,93	1.278.615,15	24.055.459,15	7,04%	31
202206	0,00	0,00	22.776.844,00	139.641,59	1.418.256,74	24.195.100,74	7,72%	30
202207	0,00	0,00	22.776.844,00	172.675,46	1.590.932,20	24.367.776,20	9,3%	31
202208	0,00	0,00	22.776.844,00	195.203,61	1.786.135,81	24.562.979,81	10,57%	31
202209	0,00	0,00	22.776.844,00	196.057,50	1.982.173,30	24.759.017,30	10,99%	30
202210	0,00	0,00	22.776.844,00	213.301,24	2.195.474,55	24.972.318,55	11,6%	31
202211	0,00	0,00	22.776.844,00	223.749,79	2.419.224,34	25.176.068,34	12,63%	30
202212	0,00	0,00	22.776.844,00	244.909,17	2.664.133,52	25.440.977,52	13,42%	31
202301	0,00	0,00	22.776.844,00	253.339,69	2.917.473,21	25.694.317,21	13,91%	31
202302	0,00	0,00	22.776.844,00	236.122,87	3.153.596,07	25.930.440,07	14,39%	28
202303	0,00	0,00	22.776.844,00	243.012,03	3.396.608,10	26.173.452,10	13,31%	31
<b>TOTALES</b>	49.763.694,00	22.776.844,00		3.396.608,10				

<b>SALDO TOTAL CAPITAL:</b>	22.776.844,00
<b>SALDO TOTAL INTERESES:</b>	3.396.608,10
<b>TOTAL LIQUIDACION CREDITO:</b>	26.173.452,10


**ACTUALIZACION LIQUIDACION DE CRÉDITO Y COSTAS**

PENSIONADO                      ZULUAGA GOMEZ GERMAN                      CÉDULA DE CIUDADANÍA                      2.245.469  
 ENTIDAD :                      MUNICIPIO DE PENNSILVANIA - CALDAS  
 PROCESO No.                      21-188

<b>CONSOLIDADO DE LIQUIDACIÓN DE CRÉDITO Y COSTAS</b>
---

PENSIONADO	ZULUAGA GOMEZ GERMAN		
CÉDULA DE CIUDADANÍA	2.245.469		
TOTAL CAPITAL CUOTAS PARTES	CON CORTE A	30-12-20	\$ 2.283.579,00
INTERESES ANTES DE LEY 1066 DE 2006	CON CORTE A	28-07-03	\$ 0,00
INTERESES LEY 1066 DE 2006	CON CORTE A	30-03-23	\$ 340.539,84
COSTAS PROCESALES (8%)	PROCESO No.	21-188	\$ 209.629,51
<b>TOTAL LIQUIDACIÓN DE CRÉDITO Y COSTAS</b>			<b>\$ 2.834.048,35</b>

ELABORÓ: ABC/DMLG

 APROBÓ: 

23/05/2023



REPORTE DE MOVIMIENTOS POR PERIODO CUENTAS POR COBRAR



**Penisionado:** ZULUAGA GOMEZ GERMAN      **Número documento:** 2245469      **Tipo documento:** CC  
**Entidad:** MUNICIPIO DE PENNSILVANIA      **NIT Entidad:** 890801137      **Concurrencia:** 1,83%  
**Tipo pensión:** Vejez      **Resolución:** 1312      **Fecha resolución:** 05/11/2003  
**Efectividad:** 01/09/2000      **Mesada:** 0,00      **Estado:**  
**Tipo cotizante:** Causante      **Fecha defunción:** 01/01/1900      **Grupo pensional:** E  
**Observación:**

**Entidades:**

NIT	Nombre Entidad	Cotización	Fecha inicio	Fecha corte de capital	Fecha corte de intereses
890801052	DEPARTAMENTO DE CALDAS	21,78%	01/12/2019		
890801137	MUNICIPIO DE PENNSILVANIA	1,83%		30/12/2020	
899999010	CAJA NACIONAL DE PREVISION SOCIAL EICE EN LIQUIDACION	30,04%			30/03/2023
899999734	FONDO DE PREVISION SOCIAL DEL CONGRESO DE LA REPUBLICA	46,35%			

**Sustitutos:**

El pensionado no tiene sustitutos

Periodo	Mesada	Valor Cuentas por Cobrar	Saldo Capital	Intereses	Saldo Interes	Total Saldo	D.T.P	Días
201912	15.055.252,00	276.261,00	276.261,00	0,00	0,00	276.261,00	4,52%	31
202001	7.834.955,00	143.380,00	419.641,00	1.043,72	1.043,72	420.684,72	4,54%	31
202002	7.834.955,00	143.380,00	563.021,00	1.457,34	2.501,06	565.522,06	4,46%	29
202003	7.834.955,00	143.380,00	706.401,00	2.108,74	4.609,80	711.010,80	4,5%	31
202004	7.834.955,00	143.380,00	849.781,00	2.588,11	7.197,91	856.978,91	4,55%	30
202005	7.834.955,00	143.380,00	993.161,00	3.037,05	10.234,96	1.003.395,96	4,29%	31
202006	15.669.910,00	286.759,00	1.279.920,00	3.017,53	13.252,49	1.293.172,49	3,76%	30
202007	7.834.955,00	143.380,00	1.423.300,00	3.576,41	16.828,90	1.440.128,90	3,34%	31
202008	7.834.955,00	143.380,00	1.566.680,00	3.330,32	20.159,22	1.586.839,22	2,79%	31
202009	7.834.955,00	143.380,00	1.710.060,00	3.644,28	23.203,50	1.733.263,50	2,39%	30
202010	7.834.955,00	143.380,00	1.853.440,00	2.921,28	26.124,78	1.879.564,78	2,03%	31
202011	7.834.955,00	143.380,00	1.996.820,00	2.939,26	29.084,05	2.025.904,05	1,96%	30
202012	15.669.910,00	286.759,00	2.283.579,00	3.244,57	32.328,62	2.315.907,62	1,93%	31
202101	0,00	0,00	2.283.579,00	3.672,40	36.001,02	2.319.580,02	1,91%	31
202102	0,00	0,00	2.283.579,00	3.144,53	39.145,53	2.322.724,53	1,81%	28
202103	0,00	0,00	2.283.579,00	3.463,37	42.550,91	2.326.129,91	1,77%	31
202104	0,00	0,00	2.283.579,00	3.276,95	45.827,86	2.329.406,86	1,76%	30
202105	0,00	0,00	2.283.579,00	3.500,77	49.328,64	2.332.907,64	1,82%	31
202106	0,00	0,00	2.283.579,00	3.553,85	52.882,47	2.336.461,47	1,91%	30
202107	0,00	0,00	2.283.579,00	3.653,34	56.535,80	2.340.114,80	1,9%	31
202108	0,00	0,00	2.283.579,00	3.824,84	60.360,64	2.343.939,64	1,99%	31
202109	0,00	0,00	2.283.579,00	3.811,91	64.172,55	2.347.751,55	2,05%	30
202110	0,00	0,00	2.283.579,00	4.262,49	68.435,04	2.352.014,04	2,22%	31
202111	0,00	0,00	2.283.579,00	4.914,26	73.342,33	2.356.928,33	2,65%	30
202112	0,00	0,00	2.283.579,00	7.244,86	80.594,20	2.364.173,20	3,8%	31
202201	0,00	0,00	2.283.579,00	6.625,41	87.219,60	2.370.798,60	3,47%	31
202202	0,00	0,00	2.283.579,00	7.403,97	94.623,57	2.378.202,57	4,31%	28
202203	0,00	0,00	2.283.579,00	9.426,67	104.050,24	2.387.629,24	4,97%	31
202204	0,00	0,00	2.283.579,00	10.909,32	114.959,56	2.398.538,56	5,97%	30
202205	0,00	0,00	2.283.579,00	13.232,85	128.192,41	2.411.771,41	7,04%	31
202206	0,00	0,00	2.283.579,00	14.000,30	142.192,71	2.425.771,71	7,72%	30
202207	0,00	0,00	2.283.579,00	17.312,25	159.504,95	2.443.083,95	9,3%	31
202208	0,00	0,00	2.283.579,00	19.570,88	179.075,82	2.462.654,82	10,57%	31
202209	0,00	0,00	2.283.579,00	19.654,48	198.730,31	2.482.309,31	10,99%	30
202210	0,00	0,00	2.283.579,00	21.585,53	220.115,63	2.503.694,63	11,6%	31
202211	0,00	0,00	2.283.579,00	22.432,89	242.548,52	2.526.127,52	12,63%	30
202212	0,00	0,00	2.283.579,00	24.554,30	267.102,82	2.550.681,82	13,42%	31
202301	0,00	0,00	2.283.579,00	25.399,53	292.502,35	2.576.081,35	13,91%	31
202302	0,00	0,00	2.283.579,00	23.673,39	316.175,75	2.599.754,75	14,39%	28
202303	0,00	0,00	2.283.579,00	24.364,09	340.539,84	2.624.118,84	13,31%	31
<b>TOTALES</b>	<b>124.785.622,00</b>	<b>2.283.579,00</b>		<b>340.539,84</b>				

**SALDO TOTAL CAPITAL:** 2.283.579,00  
**SALDO TOTAL INTERESES:** 340.539,84  
**TOTAL LIQUIDACION CREDITO:** 2.624.118,84

**LIQUIDACION DE CREDITO Y COSTAS**

PENSIONADO VALLEJO ROSERO ALFREDO CEDULA DE CIUDADANIA 1.521.940

PROCESO 20-162

ENTIDAD : MUNICIPIO DE PUERTO ASIS - PUTUMAYO

CONSOLIDADO DE LIQUIDACION DE CRÉDITO Y COSTAS			
PENSIONADO	VALLEJO ROSERO ALFREDO		
CEDULA DE CIUDADANIA	1.521.940		
TOTAL CAPITAL CUOTAS PARTES	CON CORTE A 30-11-19		\$ 50.654.849,00
INTERESES LEY 1066 DE 2006	CON CORTE A 31-03-23		\$ 9.638.265,33
COSTAS PROCESALES (8%)	PROCESO No. 20-162		\$ 4.823.449,15
<b>TOTAL LIQUIDACIÓN DE CRÉDITO Y COSTAS</b>			<b>\$ 65.116.563,48</b>

 ELABORÓ: CCS/SIC  
 APROBÓ: RAÚL RUEDA



18/05/2023



pensionado	VALLEJO ROSERO ALFREDO	Número documento	1521940	Tipo documento	CC
Entidad	MUNICIPIO DE PUERTO ASIS	NIT Entidad	891200461	Concurrencia	31,79%
Tipo pensión	Vejez	Resolución	1139	Fecha resolución	01/01/1992
Efectividad	01/01/1992	Mesada	0,00	Estado	
Tipo cotizante	Causante	Fecha defunción	25/05/2013	Grupo pensional	X
Observación					

Entidades:

NIT	Nombre Entidad	Concurrencia	Fecha inicio
891200461	MUNICIPIO DE PUERTO ASIS	31,79%	30/01/2019
89999734	FONDO DE PREVISIÓN SOCIAL DEL CONGRESO DE LA REPÚBLICA	68,21%	30/11/2019
			Fecha corte de intereses
			31/03/2023

Sustitutos:

Tipo del Documento	Número de Documento	Nombre Pensionado	Genero	Porcentaje Sustitución %	Fecha Afiliación	Fecha Causación	Fecha inicio Pago	Tipo Pensión	Valor Mesada
CC	25703427	ARANGO DE VALLEJO NOHEMY	Femenino	100,00	01/02/2014	01/06/2013	01/02/2014	Sobrevivencia	0,00

Periodo	Mesada	Valor cuota parte	Saldo Capital	Intereses	Saldo intereses	Total Saldo	DTT	Días
201901	13.356.395,00	4.245.998,00	4.245.998,00	0,00	0,00	4.245.998,00	4,56%	31
201902	13.356.395,00	4.245.998,00	8.491.996,00	14.580,22	14.580,22	8.506.576,22	4,57%	28
201903	13.356.395,00	4.245.998,00	12.737.994,00	32.152,18	46.732,40	12.784.726,40	4,55%	31
201904	13.356.395,00	4.245.998,00	16.983.992,00	46.569,00	93.301,40	17.077.293,40	4,54%	30
201905	13.356.395,00	4.245.998,00	21.229.990,00	63.611,75	156.913,16	21.386.903,16	4,5%	31
201906	25.778.135,00	8.194.869,00	29.424.859,00	77.279,92	234.193,08	29.659.052,08	4,52%	30
201907	13.356.395,00	4.245.998,00	33.670.857,00	109.487,49	343.680,56	34.014.537,56	4,47%	31
201908	13.356.395,00	4.245.998,00	37.916.855,00	124.187,29	467.867,86	38.384.722,86	4,43%	31
201909	13.356.395,00	4.245.998,00	42.162.853,00	136.825,06	604.692,92	42.767.545,92	4,48%	30
201910	13.356.395,00	4.245.998,00	46.408.851,00	154.819,69	759.512,62	47.168.363,62	4,41%	31
201911	13.356.395,00	4.245.998,00	50.654.849,00	165.636,49	925.149,11	51.579.998,11	4,43%	30
201912	0,00	0,00	50.654.849,00	190.548,79	1.115.697,90	51.770.546,90	4,52%	31
202001	0,00	0,00	50.654.849,00	191.375,04	1.307.072,94	51.961.921,94	4,54%	31
202002	0,00	0,00	50.654.849,00	175.915,57	1.482.988,51	52.137.837,51	4,46%	29
202003	0,00	0,00	50.654.849,00	189.722,40	1.672.710,91	52.327.559,91	4,5%	31
202004	0,00	0,00	50.654.849,00	185.589,42	1.858.300,33	52.513.149,33	4,55%	30
202005	0,00	0,00	50.654.849,00	181.036,53	2.039.336,86	52.694.185,86	4,29%	31
202006	0,00	0,00	50.654.849,00	153.904,89	2.193.241,75	52.848.090,75	3,76%	30
202007	0,00	0,00	50.654.849,00	141.542,23	2.334.783,98	52.989.632,98	3,34%	31
202008	0,00	0,00	50.654.849,00	118.524,99	2.453.308,97	53.108.157,97	2,79%	31
202009	0,00	0,00	50.654.849,00	93.429,65	2.551.738,62	53.206.587,62	2,39%	30
202010	0,00	0,00	50.654.849,00	86.533,19	2.638.271,81	53.293.120,81	2,03%	31
202011	0,00	0,00	50.654.849,00	80.877,20	2.719.149,01	53.373.998,01	1,96%	30
202012	0,00	0,00	50.654.849,00	82.307,53	2.801.456,54	53.456.305,54	1,93%	31
202101	0,00	0,00	50.654.849,00	81.461,94	2.882.918,47	53.537.767,47	1,91%	31
202102	0,00	0,00	50.654.849,00	69.752,65	2.952.671,12	53.607.520,12	1,81%	28
202103	0,00	0,00	50.654.849,00	75.538,56	3.028.209,68	53.683.058,68	1,77%	31
202104	0,00	0,00	50.654.849,00	72.690,11	3.100.899,79	53.755.748,79	1,76%	30
202105	0,00	0,00	50.654.849,00	77.654,91	3.178.554,69	53.833.403,69	1,82%	31
202106	0,00	0,00	50.654.849,00	78.831,81	3.257.386,50	53.912.235,50	1,91%	30
202107	0,00	0,00	50.654.849,00	81.039,08	3.338.425,59	53.993.274,59	1,9%	31
202108	0,00	0,00	50.654.849,00	84.843,38	3.423.268,97	54.078.117,97	1,99%	31
202109	0,00	0,00	50.654.849,00	84.556,58	3.507.825,55	54.162.674,55	2,05%	30
202110	0,00	0,00	50.654.849,00	94.551,53	3.602.377,09	54.257.226,09	2,22%	31
202111	0,00	0,00	50.654.849,00	109.009,96	3.711.387,05	54.366.236,05	2,65%	30
202112	0,00	0,00	50.654.849,00	160.707,08	3.872.094,14	54.526.943,14	3,8%	31
202201	0,00	0,00	50.654.849,00	146.966,28	4.019.060,42	54.673.909,42	3,47%	31
202202	0,00	0,00	50.654.849,00	164.236,43	4.183.296,85	54.838.145,85	4,31%	28
202203	0,00	0,00	50.654.849,00	209.104,48	4.392.401,33	55.047.250,33	4,97%	31
202204	0,00	0,00	50.654.849,00	241.992,90	4.634.394,23	55.289.243,23	5,97%	30
202205	0,00	0,00	50.654.849,00	293.534,00	4.927.928,23	55.582.777,23	7,04%	31
202206	0,00	0,00	50.654.849,00	310.557,67	5.238.485,91	55.893.334,91	7,72%	30
202207	0,00	0,00	50.654.849,00	384.023,76	5.622.509,67	56.277.358,67	9,3%	31
202208	0,00	0,00	50.654.849,00	434.125,52	6.056.635,19	56.711.484,19	10,57%	31
202209	0,00	0,00	50.654.849,00	435.980,06	6.492.615,25	57.147.464,25	10,99%	30
202210	0,00	0,00	50.654.849,00	474.373,99	6.966.989,24	57.621.838,24	11,6%	31
202211	0,00	0,00	50.654.849,00	497.611,17	7.464.600,41	58.119.449,41	12,63%	30
202212	0,00	0,00	50.654.849,00	544.668,84	8.009.269,25	58.664.118,25	13,42%	31

202301	0,00	0,00	50.654.849,00	563.417,99	8.572.667,24	59.227.536,24	13,91%	31
202302	0,00	0,00	50.654.849,00	325.128,42	9.097.815,66	59.752.664,66	14,39%	28
202303	0,00	0,00	50.654.849,00	540.449,66	9.638.265,33	60.293.114,33	13,31%	31
<b>TOTALES</b>	159.342.085,00	50.654.849,00		9.638.265,33				

**SALDO TOTAL CAPITAL:** 50.654.849,00  
**SALDO TOTAL INTERESES:** 9.638.265,33  
**TOTAL LIQUIDACION CREDITO:** 60.293.114,33



## LIQUIDACIÓN DE CRÉDITO Y COSTAS

PENSIONADO

MURILLO SANCHEZ REYES

CÉDULA DE CIUDADANÍA

112.890

PROCESO 17-248

ENTIDAD :

MUNICIPIO DE NUQUI - CHOCÓ

CONSOLIDADO DE LIQUIDACIÓN DE CRÉDITO Y COSTAS			
PENSIONADO	MURILLO SANCHEZ REYES		
CÉDULA DE CIUDADANÍA	112.890		
TOTAL CAPITAL CUOTAS PARTES	CON CORTE A 30-04-17		\$ 10.994.965,00
INTERESES LEY 1066 DE 2006	CON CORTE A 31-03-23		\$ 3.453.991,01
COSTAS PROCESALES (8%)	PROCESO No. 17-248		\$ 1.155.916,48
<b>TOTAL LIQUIDACIÓN DE CRÉDITO Y COSTAS</b>			<b>\$ 15.604.872,49</b>

ELABORÓ: CCS/SC

APROBO: RAÚL RUEDA

19/05/2023





<b>Pensionado</b>	MURILLO SANCHEZ REYES	<b>Número documento</b>	112890	<b>Tipo documento</b>	CC
<b>Entidad</b>	MUNICIPIO DE NUQUI	<b>NIT Entidad</b>	891680076	<b>Concurrencia</b>	10,12%
<b>Tipo pensión</b>	Vejez	<b>Resolución</b>	1184	<b>Fecha resolución</b>	01/01/1992
<b>Efectividad</b>	01/01/1992	<b>Mesada</b>	0.00	<b>Estado</b>	
<b>Tipo cotizante</b>	Causante	<b>Fecha defunción</b>	08/07/2021	<b>Grupo pensional</b>	E
<b>Observación</b>					

**Entidades:**

NIT	Nombre Entidad	Concurrencia	Fecha inicio	Fecha corte de capital	Fecha corte de intereses
891680010	GOBERNACION DEL CHOCO	13,33%	30/09/2016	30/04/2017	
891680076	MUNICIPIO DE NUQUI	10,12%			
899999734	FONDO DE PREVISION SOCIAL DEL CONGRESO DE LA REPUBLICA	76,54%			31/03/2023

**Sustitutos:**

Tipo del Id.	Número de Documento	Nombre Pensionado	Genero	Porcentaje Sustitución %	Fecha Afiliación	Fecha Causación	Fecha Inicio Pago	Tipo Remisión	Valor Mesada
CC	20141890	HIGUERA DE MURILLO ISABEL	Femenino	100,00	01/12/2021	09/07/2021	01/12/2021	Sobrevivencia	0.00

Periodo	Mesada	Valor Cuenta París	Saldo Cuenta	Intereses	Saldo Interés	Total Saldo	DIF	Días
201609	11.759.332,00	1.191.220,00	1.191.220,00	0,00	0,00	1.191.220,00	7,18%	30
201610	11.759.332,00	1.191.220,00	2.382.440,00	6.950,39	6.950,39	2.389.390,39	7,09%	31
201611	11.759.332,00	1.191.220,00	3.573.660,00	13.303,89	20.254,28	3.593.914,28	7,01%	30
201612	23.518.664,00	2.382.441,00	5.956.101,00	20.366,18	40.620,47	5.996.721,47	6,92%	31
201701	12.435.494,00	1.259.716,00	7.215.817,00	34.038,80	74.659,27	7.290.476,27	6,94%	31
201702	12.435.494,00	1.259.716,00	8.475.533,00	36.403,98	111.063,25	8.586.596,25	6,78%	28
201703	12.435.494,00	1.259.716,00	9.735.249,00	46.471,57	157.534,82	9.892.783,82	6,65%	31
201704	12.435.494,00	1.259.716,00	10.994.965,00	50.746,44	208.281,26	11.203.246,26	6,53%	30
201705	0,00	0,00	10.994.965,00	56.051,10	264.332,36	11.259.297,36	6,17%	31
201706	0,00	0,00	10.994.965,00	52.440,45	316.772,81	11.311.737,81	5,96%	30
201707	0,00	0,00	10.994.965,00	51.443,81	368.216,62	11.363.181,62	5,65%	31
201708	0,00	0,00	10.994.965,00	50.822,02	419.038,64	11.414.003,64	5,58%	31
201709	0,00	0,00	10.994.965,00	48.662,77	467.701,42	11.462.666,42	5,52%	30
201710	0,00	0,00	10.994.965,00	49.755,20	517.456,62	11.512.421,62	5,46%	31
201711	0,00	0,00	10.994.965,00	47.199,35	564.655,97	11.559.620,97	5,35%	30
201712	0,00	0,00	10.994.965,00	48.152,90	612.808,87	11.607.773,87	5,28%	31
201801	0,00	0,00	10.994.965,00	47.529,10	660.337,97	11.655.302,97	5,21%	31
201802	0,00	0,00	10.994.965,00	41.793,20	702.131,17	11.697.096,17	5,07%	28
201803	0,00	0,00	10.994.965,00	45.744,74	747.875,90	11.742.840,90	5,01%	31
201804	0,00	0,00	10.994.965,00	43.315,08	791.190,98	11.786.155,98	4,9%	30
201805	0,00	0,00	10.994.965,00	42.972,81	834.163,79	11.829.128,79	4,7%	31
201806	0,00	0,00	10.994.965,00	40.717,06	874.880,85	11.869.845,85	4,6%	30
201807	0,00	0,00	10.994.965,00	41.808,15	916.689,00	11.911.654,00	4,57%	31
201808	0,00	0,00	10.994.965,00	41.449,53	958.138,54	11.953.103,54	4,53%	31
201809	0,00	0,00	10.994.965,00	40.109,87	998.248,41	11.993.213,41	4,53%	30
201810	0,00	0,00	10.994.965,00	40.552,43	1.038.800,84	12.033.765,84	4,43%	31
201811	0,00	0,00	10.994.965,00	39.154,97	1.077.955,80	12.072.920,80	4,42%	30
201812	0,00	0,00	10.994.965,00	41.539,20	1.119.495,00	12.114.460,00	4,54%	31
201901	0,00	0,00	10.994.965,00	41.718,51	1.161.213,51	12.156.178,51	4,56%	31
201902	0,00	0,00	10.994.965,00	37.755,33	1.198.968,84	12.193.933,84	4,57%	28
201903	0,00	0,00	10.994.965,00	41.628,86	1.240.597,70	12.235.562,70	4,55%	31
201904	0,00	0,00	10.994.965,00	40.196,64	1.280.794,33	12.275.759,33	4,54%	30
201905	0,00	0,00	10.994.965,00	41.180,48	1.321.974,82	12.316.939,82	4,5%	31
201906	0,00	0,00	10.994.965,00	40.023,10	1.361.997,92	12.356.962,92	4,52%	30
201907	0,00	0,00	10.994.965,00	40.911,36	1.402.909,28	12.397.874,28	4,47%	31
201908	0,00	0,00	10.994.965,00	40.552,43	1.443.461,71	12.438.426,71	4,43%	31
201909	0,00	0,00	10.994.965,00	39.675,94	1.483.137,65	12.478.102,65	4,48%	30
201910	0,00	0,00	10.994.965,00	40.372,91	1.523.510,56	12.518.475,56	4,41%	31
201911	0,00	0,00	10.994.965,00	39.241,81	1.562.752,37	12.557.717,37	4,43%	30
201912	0,00	0,00	10.994.965,00	41.359,86	1.604.112,23	12.599.077,23	4,52%	31
202001	0,00	0,00	10.994.965,00	41.539,20	1.645.651,43	12.640.616,43	4,54%	31
202002	0,00	0,00	10.994.965,00	38.183,62	1.683.835,05	12.678.800,05	4,46%	29
202003	0,00	0,00	10.994.965,00	41.180,48	1.725.015,53	12.719.980,53	4,5%	31
202004	0,00	0,00	10.994.965,00	40.283,39	1.765.298,92	12.760.263,92	4,55%	30
202005	0,00	0,00	10.994.965,00	39.295,16	1.804.594,08	12.799.559,08	4,29%	31
202006	0,00	0,00	10.994.965,00	33.406,06	1.838.000,14	12.832.965,14	3,76%	30
202007	0,00	0,00	10.994.965,00	30.722,66	1.868.722,80	12.863.687,80	3,34%	31

202008	0,00	0,00	10.994.965,00	25.726,62	1.894.449,42	12.889.414,42	2,79%	31
202009	0,00	0,00	10.994.965,00	21.364,80	1.915.814,22	12.910.779,22	2,39%	30
202010	0,00	0,00	10.994.965,00	18.782,59	1.934.596,81	12.929.561,81	2,03%	31
202011	0,00	0,00	10.994.965,00	17.554,92	1.952.151,74	12.947.116,74	1,96%	30
202012	0,00	0,00	10.994.965,00	17.865,38	1.970.017,12	12.964.982,12	1,93%	31
202101	0,00	0,00	10.994.965,00	17.681,84	1.987.698,97	12.982.663,97	1,91%	31
202102	0,00	0,00	10.994.965,00	15.140,27	2.002.839,23	12.997.804,23	1,81%	28
202103	0,00	0,00	10.994.965,00	16.396,14	2.019.235,37	13.014.200,37	1,77%	31
202104	0,00	0,00	10.994.965,00	15.777,86	2.035.013,23	13.029.978,23	1,76%	30
202105	0,00	0,00	10.994.965,00	16.855,50	2.051.868,73	13.046.833,73	1,82%	31
202106	0,00	0,00	10.994.965,00	17.110,96	2.068.979,69	13.063.944,69	1,91%	30
202107	0,00	0,00	10.994.965,00	17.590,06	2.086.569,75	13.081.534,75	1,9%	31
202108	0,00	0,00	10.994.965,00	18.415,81	2.104.985,56	13.099.950,56	1,99%	31
202109	0,00	0,00	10.994.965,00	18.353,56	2.123.339,12	13.118.304,12	2,05%	30
202110	0,00	0,00	10.994.965,00	20.523,05	2.143.862,15	13.138.827,15	2,22%	31
202111	0,00	0,00	10.994.965,00	23.661,32	2.167.523,47	13.162.488,47	2,65%	30
202112	0,00	0,00	10.994.965,00	34.882,52	2.202.405,99	13.197.370,99	3,8%	31
202201	0,00	0,00	10.994.965,00	31.899,99	2.234.305,98	13.229.270,98	3,47%	31
202202	0,00	0,00	10.994.965,00	35.648,59	2.269.954,57	13.264.919,57	4,31%	28
202203	0,00	0,00	10.994.965,00	45.387,49	2.315.342,05	13.310.307,05	4,97%	31
202204	0,00	0,00	10.994.965,00	52.526,14	2.367.868,19	13.362.833,19	5,97%	30
202205	0,00	0,00	10.994.965,00	63.713,47	2.431.581,66	13.426.546,66	7,04%	31
202206	0,00	0,00	10.994.965,00	67.408,57	2.498.990,22	13.493.955,22	7,72%	30
202207	0,00	0,00	10.994.965,00	83.354,86	2.582.345,08	13.577.310,08	9,3%	31
202208	0,00	0,00	10.994.965,00	94.229,77	2.676.574,86	13.671.539,86	10,57%	31
202209	0,00	0,00	10.994.965,00	94.632,31	2.771.207,17	13.766.172,17	10,99%	30
202210	0,00	0,00	10.994.965,00	102.965,96	2.874.173,13	13.869.138,13	11,6%	31
202211	0,00	0,00	10.994.965,00	108.009,75	2.982.182,88	13.977.147,88	12,63%	30
202212	0,00	0,00	10.994.965,00	118.223,92	3.100.406,80	14.095.371,80	13,42%	31
202301	0,00	0,00	10.994.965,00	122.293,55	3.222.700,35	14.217.665,35	13,91%	31
202302	0,00	0,00	10.994.965,00	113.982,54	3.336.682,89	14.331.647,89	14,39%	28
202303	0,00	0,00	10.994.965,00	117.308,12	3.453.991,01	14.448.956,01	13,31%	31
<b>TOTALES</b>	<b>108.538.636,00</b>	<b>10.994.965,00</b>			<b>3.453.991,01</b>			

**SALDO TOTAL CAPITAL: 10.994.965,00**  
**SALDO TOTAL INTERESES: 3.453.991,01**  
**TOTAL LIQUIDACION CREDITO: 14.448.956,01**

### LIQUIDACIÓN DE CRÉDITO Y COSTAS

PENSIONADO: CORDOBA ABADIA GENTIL ELIECER      CEDULA DE CIUDADANIA: 2.493.810

PROCESO: 17-248

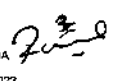
ENTIDAD: MUNICIPIO DE NUGUI - CHOCÓ

CONSOLIDADO DE LIQUIDACIÓN DE CRÉDITO Y COSTAS		
PENSIONADO	CORDOBA ABADIA GENTIL ELIECER	
CEDULA DE CIUDADANIA	2.493.810	
TOTAL CAPITAL CUOTAS PARTES	CON CORTE A 30-04-17	\$ 20.794.914,00
INTERESES LEY 1066 DE 2006	CON CORTE A 31-03-23	\$ 6.443.307,49
COSTAS PROCESALES (8%)	PROCESO No. 17-248	\$ 2.179.057,72
<b>TOTAL LIQUIDACIÓN DE CRÉDITO Y COSTAS</b>		<b>\$ 29.417.279,21</b>

ELABORÓ: CCS/SG

APROBÓ: RAÚL RUEDA

19/05/2023





<b>Pensionado</b>	CORDOBA ABADIA GENTIL ELIECER	<b>Número documento</b>	2493810	<b>Tipo documento</b>	CC
<b>Entidad</b>	MUNICIPIO DE NUQUI	<b>NIT Entidad</b>	891680076	<b>Concurrencia</b>	20%
<b>Tipo pensión</b>	Vejez	<b>Resolución</b>	1536	<b>Fecha resolución</b>	01/01/1992
<b>Efectividad</b>	01/01/1992	<b>Mesada</b>	0.00	<b>Estado</b>	
<b>Tipo cotizante</b>	Causante	<b>Fecha defunción</b>	01/01/1900	<b>Grupo pensonal</b>	
<b>Observación</b>					

**Entidades:**

NIT	Nombre Entidad	Concurrencia	Fecha inicio
891680076	MUNICIPIO DE NUQUI	20%	30/09/2016
899999734	FONDO DE PREVISIÓN SOCIAL DEL CONGRESO DE LA REPUBLICA	80%	30/04/2017
			Fecha corte de intereses
			31/03/2023

**Sustitutos:**

Tipo del Id.	Número de Documento	Nombre Pensionado	Genero	Porcentaje Sustitución %	Fecha Atribución	Fecha Causación	Fecha Inicio Pago	Tipo Pensión	Valor Mesada
CC	29205303	CASTRILLON DE CORDOBA CARMEN	Femenino	100.00	01/10/2006	01/01/1992	01/10/2006	Sobrevivencia	0.00

Periodo	Mesada	Valor Cuota Parte	Saldo Capital	Intereses	Saldo Interés	Total Saldo	DTT	Días
201609	11.264.850,00	2.252.970,00	2.252.970,00	0,00	0,00	2.252.970,00	7,18%	30
201610	11.264.850,00	2.252.970,00	4.505.940,00	13.145,36	13.145,36	4.519.085,36	7,09%	31
201611	11.264.850,00	2.252.970,00	6.758.910,00	25.161,83	38.307,19	6.797.217,19	7,01%	30
201612	22.529.700,00	4.505.940,00	11.264.850,00	38.518,83	76.826,02	11.341.676,02	6,92%	31
201701	11.912.579,00	2.382.516,00	13.647.366,00	64.378,02	141.204,04	13.788.570,04	6,94%	31
201702	11.912.579,00	2.382.516,00	16.029.882,00	68.851,31	210.055,35	16.239.937,35	6,78%	28
201703	11.912.579,00	2.382.516,00	18.412.398,00	87.892,27	297.947,62	18.710.345,62	6,65%	31
201704	11.912.579,00	2.382.516,00	20.794.914,00	95.977,38	393.925,00	21.188.839,00	6,53%	30
201705	0,00	0,00	20.794.914,00	106.010,14	499.935,14	21.294.849,14	6,17%	31
201706	0,00	0,00	20.794.914,00	99.181,27	599.116,41	21.394.030,41	5,96%	30
201707	0,00	0,00	20.794.914,00	97.296,32	696.412,73	21.491.326,73	5,65%	31
201708	0,00	0,00	20.794.914,00	96.120,31	792.533,05	21.587.447,05	5,58%	31
201709	0,00	0,00	20.794.914,00	92.036,51	884.569,56	21.679.483,56	5,52%	30
201710	0,00	0,00	20.794.914,00	94.102,64	978.672,19	21.773.586,19	5,46%	31
201712	0,00	0,00	20.794.914,00	91.072,18	1.069.744,37	21.864.658,37	5,28%	31
201801	0,00	0,00	20.794.914,00	89.892,38	1.159.636,76	21.954.550,76	5,21%	31
201802	0,00	0,00	20.794.914,00	79.043,99	1.238.680,75	22.033.594,75	5,07%	28
201803	0,00	0,00	20.794.914,00	86.517,59	1.325.198,34	22.120.112,34	5,01%	31
201804	0,00	0,00	20.794.914,00	81.922,35	1.407.120,68	22.202.034,68	4,9%	30
201805	0,00	0,00	20.794.914,00	81.275,01	1.488.395,69	22.283.309,69	4,7%	31
201806	0,00	0,00	20.794.914,00	77.008,68	1.565.404,37	22.360.318,37	4,6%	30
201807	0,00	0,00	20.794.914,00	79.072,28	1.644.476,66	22.439.390,66	4,57%	31
201808	0,00	0,00	20.794.914,00	78.394,02	1.722.870,67	22.517.784,67	4,53%	31
201809	0,00	0,00	20.794.914,00	75.860,30	1.798.730,97	22.593.644,97	4,53%	30
201810	0,00	0,00	20.794.914,00	76.697,31	1.875.428,28	22.670.342,28	4,43%	31
201811	0,00	0,00	20.794.914,00	74.054,27	1.949.482,55	22.744.396,55	4,42%	30
201812	0,00	0,00	20.794.914,00	78.563,60	2.028.046,16	22.822.960,16	4,54%	31
201901	0,00	0,00	20.794.914,00	78.902,74	2.106.948,89	22.901.862,89	4,56%	31
201902	0,00	0,00	20.794.914,00	71.407,12	2.178.356,02	22.973.270,02	4,57%	28
201903	0,00	0,00	20.794.914,00	78.733,18	2.257.089,20	23.052.003,20	4,55%	31
201904	0,00	0,00	20.794.914,00	76.024,40	2.333.113,59	23.128.027,59	4,54%	30
201905	0,00	0,00	20.794.914,00	77.885,16	2.410.998,75	23.205.912,75	4,5%	31
201906	0,00	0,00	20.794.914,00	75.696,19	2.486.694,94	23.281.608,94	4,52%	30
201907	0,00	0,00	20.794.914,00	77.376,17	2.564.071,11	23.358.985,11	4,47%	31
201908	0,00	0,00	20.794.914,00	76.697,31	2.640.768,42	23.435.682,42	4,43%	31
201909	0,00	0,00	20.794.914,00	75.039,60	2.715.808,01	23.510.722,01	4,48%	30
201910	0,00	0,00	20.794.914,00	76.357,79	2.792.165,80	23.587.079,80	4,41%	31
201911	0,00	0,00	20.794.914,00	74.218,53	2.866.384,33	23.661.298,33	4,43%	30
201912	0,00	0,00	20.794.914,00	78.224,41	2.944.608,74	23.739.522,74	4,52%	31
202001	0,00	0,00	20.794.914,00	78.563,60	3.023.172,35	23.818.086,35	4,54%	31
202002	0,00	0,00	20.794.914,00	72.217,16	3.095.389,50	23.890.303,50	4,46%	29
202003	0,00	0,00	20.794.914,00	77.885,16	3.173.274,66	23.968.188,66	4,5%	31
202004	0,00	0,00	20.794.914,00	76.188,48	3.249.463,14	24.044.377,14	4,55%	30
202005	0,00	0,00	20.794.914,00	74.319,42	3.323.782,56	24.118.696,56	4,29%	31
202006	0,00	0,00	20.794.914,00	63.181,30	3.386.963,86	24.181.877,86	3,76%	30
202007	0,00	0,00	20.794.914,00	58.106,15	3.445.070,01	24.239.984,01	3,34%	31
202008	0,00	0,00	20.794.914,00	48.657,08	3.493.727,09	24.288.641,09	2,79%	31
202009	0,00	0,00	20.794.914,00	40.407,51	3.534.134,60	24.329.048,60	2,39%	30

202010	0,00	0,00	20.794.914,00	35.523,75	3.569.658,35	24.364.572,35	2,03%	31
202011	0,00	0,00	20.794.914,00	33.201,84	3.602.860,19	24.397.774,19	1,96%	30
202012	0,00	0,00	20.794.914,00	33.789,02	3.636.649,22	24.431.563,22	1,93%	31
202101	0,00	0,00	20.794.914,00	33.441,89	3.670.091,11	24.465.005,11	1,91%	31
202102	0,00	0,00	20.794.914,00	28.634,98	3.698.726,09	24.493.640,09	1,81%	28
202103	0,00	0,00	20.794.914,00	31.010,22	3.729.736,30	24.524.650,30	1,77%	31
202104	0,00	0,00	20.794.914,00	29.840,87	3.759.577,17	24.554.491,17	1,76%	30
202105	0,00	0,00	20.794.914,00	31.879,02	3.791.456,19	24.586.370,19	1,82%	31
202106	0,00	0,00	20.794.914,00	32.362,17	3.823.818,36	24.618.732,36	1,91%	30
202107	0,00	0,00	20.794.914,00	33.268,30	3.857.086,66	24.652.000,66	1,9%	31
202108	0,00	0,00	20.794.914,00	34.830,05	3.891.916,71	24.686.830,71	1,99%	31
202109	0,00	0,00	20.794.914,00	34.712,31	3.926.629,02	24.721.543,02	2,05%	30
202110	0,00	0,00	20.794.914,00	38.815,46	3.965.444,47	24.760.358,47	2,22%	31
202111	0,00	0,00	20.794.914,00	44.750,95	4.010.195,43	24.805.109,43	2,65%	30
202112	0,00	0,00	20.794.914,00	65.973,74	4.076.169,17	24.871.083,17	3,8%	31
202201	0,00	0,00	20.794.914,00	60.332,85	4.136.502,02	24.931.416,02	3,47%	31
202202	0,00	0,00	20.794.914,00	67.422,62	4.203.924,64	24.998.838,64	4,31%	28
202203	0,00	0,00	20.794.914,00	85.841,92	4.289.766,56	25.084.680,56	4,97%	31
202204	0,00	0,00	20.794.914,00	99.343,33	4.389.109,89	25.184.023,89	5,97%	30
202205	0,00	0,00	20.794.914,00	120.502,07	4.509.611,96	25.304.525,96	7,04%	31
202206	0,00	0,00	20.794.914,00	127.490,66	4.637.102,62	25.432.016,62	7,72%	30
202207	0,00	0,00	20.794.914,00	157.650,08	4.794.752,71	25.589.666,71	9,3%	31
202208	0,00	0,00	20.794.914,00	178.217,94	4.972.970,65	25.767.884,65	10,57%	31
202209	0,00	0,00	20.794.914,00	178.979,27	5.151.949,91	25.946.863,91	10,99%	30
202210	0,00	0,00	20.794.914,00	194.740,81	5.346.690,72	26.141.604,72	11,6%	31
202211	0,00	0,00	20.794.914,00	204.280,13	5.550.970,90	26.345.884,90	12,63%	30
202212	0,00	0,00	20.794.914,00	223.598,37	5.774.569,27	26.569.483,27	13,42%	31
202301	0,00	0,00	20.794.914,00	231.295,30	6.005.864,58	26.800.778,58	13,91%	31
202302	0,00	0,00	20.794.914,00	215.576,60	6.221.441,18	27.016.355,18	14,39%	28
202303	0,00	0,00	20.794.914,00	221.866,31	6.443.307,49	27.238.221,49	13,31%	31
<b>TOTALES</b>	<b>103.974.566,00</b>	<b>20.794.914,00</b>		<b>6.443.307,49</b>				

**SALDO TOTAL CAPITAL:** 20.794.914,00  
**SALDO TOTAL INTERESES:** 6.443.307,49  
**TOTAL LIQUIDACION CREDITO:** 27.238.221,49



LIQUIDACION DE CREDITO Y COSTAS

PENSIONADO BARCHA GARCES MANUEL ELIAS CEDULA DE CIUDADANIA 3.678.761

PROCESO 22-064

ENTIDAD : GOBERNACION DEL CHOCO

CONSOLIDADO DE LIQUIDACION DE CREDITO Y COSTAS		
PENSIONADO	BARCHA GARCES MANUEL ELIAS	
CEDULA DE CIUDADANIA	3.678.761	
TOTAL CAPITAL CUOTAS PARTES	CON CORTE A 30-06-21	\$ 48.267.260,00
INTERESES LEY 1036 DE 2003	CON CORTE A 31-03-23	\$ 6.142.404,79
COSTAS PROCESALES (8%)	PROCESO No. 22-064	\$ 4.352.773,18
<b>TOTAL LIQUIDACIÓN DE CRÉDITO Y COSTAS</b>		<b>\$ 53.762.437,97</b>

ELABORO: CCS/SC APROBO: RAÚL RUEDA 18/05/2023



REPORTE DE MOVIMIENTOS POR PERIODO CUENTAS POR COBRAR



<b>Pensionado</b>	BARCHA GARCES MANUEL ELIAS	<b>Número documento</b>	3678761	<b>Tipo documento</b>	CC
<b>Entidad</b>	GOBERNACION DEL CHOCO	<b>NIT Entidad</b>	891680010	<b>Concurrencia</b>	59,03%
<b>Tipo pensión</b>	Vejez	<b>Resolución</b>	0848 LEY	<b>Fecha resolución</b>	20/07/1994
<b>Efectividad</b>	20/07/1994	<b>Mesada</b>	0,00	<b>Estado</b>	
<b>Tipo cotizante</b>	Causante	<b>Fecha defunción</b>	08/07/2011	<b>Grupo pensional</b>	
<b>Observación</b>					

Entidades:

NIT	Nombre Entidad	Concurrencia	Fecha inicio	Fecha corte de capital	Fecha corte de intereses
891680010	GOBERNACION DEL CHOCO	59,03%	01/04/2021	30/06/2021	
891680011	MUNICIPIO DE QUIBDO	5,4%			
899999734	FONDO DE PREVISION SOCIAL DEL CONGRESO DE LA REPUBLICA	35,57%		31/03/2023	

Sustitutos:

Tipo de Id	Número de Documento	Nombre Pensionado	Genero	Porcentaje Sustitución %	Fecha Afiliación	Fecha Cesación	Fecha Inicio Pago	Tipo Pensión	Valor Mesada
CC	26703431	MIGUEL DE BARCHA TERESITA MARIA	Femenino	100,00	01/11/2011	01/03/2011	01/11/2011	Sobrevivencia	0,00

Periodo	Mesada	Valor Cuenta Part.	Saldo Capital	Intereses	Saldo Interes	Total Saldo	DT%	Días
202104	22.713.150,00	13.407.572,00	13.407.572,00	0,00	0,00	13.407.572,00	1,76%	30
202105	22.713.150,00	13.407.572,00	26.815.144,00	20.554,08	20.554,08	26.835.698,08	1,82%	31
202106	36.341.040,00	21.452.116,00	48.267.260,00	41.731,17	62.285,25	48.329.545,25	1,91%	30
202107	0,00	0,00	48.267.260,00	77.219,53	139.504,60	48.405.764,60	1,9%	31
202108	0,00	0,00	48.267.260,00	80.844,33	220.348,94	48.487.608,94	1,99%	31
202109	0,00	0,00	48.267.260,00	80.571,05	320.919,99	48.568.179,99	2,05%	30
202110	0,00	0,00	48.267.260,00	90.094,90	391.014,89	48.658.274,89	2,22%	31
202111	0,00	0,00	48.267.260,00	103.871,84	494.886,73	48.762.146,73	2,65%	30
202112	0,00	0,00	48.267.260,00	153.132,24	648.018,97	48.915.278,97	3,8%	31
202201	0,00	0,00	48.267.260,00	140.039,11	788.058,08	49.055.318,08	3,47%	31
202202	0,00	0,00	48.267.260,00	156.495,24	944.553,32	49.211.813,32	4,31%	28
202203	0,00	0,00	48.267.260,00	199.248,45	1.143.801,77	49.411.061,77	4,97%	31
202204	0,00	0,00	48.267.260,00	230.586,70	1.374.368,46	49.641.648,46	5,97%	30
202205	0,00	0,00	48.267.260,00	279.698,45	1.654.066,90	49.921.346,90	7,04%	31
202206	0,00	0,00	48.267.260,00	295.919,70	1.950.005,60	50.217.266,60	7,72%	30
202207	0,00	0,00	48.267.260,00	365.923,01	2.315.929,61	50.583.189,61	9,3%	31
202208	0,00	0,00	48.267.260,00	413.663,25	2.729.592,86	50.996.852,86	10,57%	31
202209	0,00	0,00	48.267.260,00	415.430,27	3.145.023,23	51.412.283,23	10,99%	30
202210	0,00	0,00	48.267.260,00	452.014,63	3.597.037,86	51.864.297,86	11,6%	31
202211	0,00	0,00	48.267.260,00	474.156,54	4.071.194,40	52.338.454,40	12,63%	30
202212	0,00	0,00	48.267.260,00	518.996,17	4.590.190,57	52.857.450,57	13,42%	31
202301	0,00	0,00	48.267.260,00	536.861,59	5.127.052,16	53.394.312,16	13,91%	31
202302	0,00	0,00	48.267.260,00	500.376,77	5.627.428,93	53.894.688,93	14,39%	28
202303	0,00	0,00	48.267.260,00	514.975,86	6.142.404,79	54.409.664,79	13,31%	31
<b>TOTALES</b>	<b>81.767.340,00</b>	<b>48.267.260,00</b>			<b>6.142.404,79</b>			

<b>SALDO TOTAL CAPITAL:</b>	<b>48.267.260,00</b>
<b>SALDO TOTAL INTERESES:</b>	<b>6.142.404,79</b>
<b>TOTAL LIQUIDACION CREDITO:</b>	<b>54.409.664,79</b>



## LIQUIDACION DE CREDITO Y COSTAS

PENSIONADO BECERRA RODRIGUEZ BERNARDINO CEDULA DE CIUDADANIA 17.047.810

PROCESO 22-064

ENTIDAD : GOBERNACION DEL CHOCO

CONSOLIDADO DE LIQUIDACION DE CRÉDITO Y COSTAS			
PENSIONADO	BECERRA RODRIGUEZ BERNARDINO		
CEDULA DE CIUDADANIA	17.047.810		
TOTAL CAPITAL CUOTAS PARTES	CON CORTE A 30-03-21		\$ 66.950.152,00
INTERESES LEY 1066 DE 2006	CON CORTE A 31-03-23		\$ 8.518.505,05
COSTAS PROCESALES (8%)	PROCESO No. 22-064		\$ 6.037.492,64
<b>TOTAL LIQUIDACIÓN DE CRÉDITO Y COSTAS</b>			<b>\$ 81.506.150,69</b>

ELABORO: CCS/SC

APROBO: RAÚL RUIEDA

18/05/2023





Penionizado	BECERRA RODRIGUEZ BERNARDINO	Número documento	17047810	Tipo documento	CC
Entidad	GOBERNACION DEL CHOCO	NT Entidad	891680010	Concurrencia	88,75%
Tipo pensión	Vejez	Resolución	0213	Fecha resolución	08/05/1993
Efectividad	08/05/1993	Mesada	0,00	Estado	
Tipo cotizante	Causante	Fecha defunción	13/07/1992	Grupo pensional	
Observación					

**Entidades:**

NTI	Nombre Entidad	Concurrencia	Fecha inicio
891680010	GOBERNACION DEL CHOCO	88,75%	01/04/2021
899999734	FONDO DE PREVISION SOCIAL DEL CONGRESO DE LA REPUBLICA	11,25%	30/06/2021
			Fecha corte de intereses
			31/03/2023

**Sustitutos:**

Tipo del Id.	Número de Documento	Nombre Pensionado	Genero	Porcentaje Sustitución %	Fecha Afiliación	Fecha Causación	Fecha Inicio Pago	Tipo Pensión	Valor Mensual
CC	26257333	RUIZ CHAVERRA ZAIDA	Femenino	100,00	01/09/2015	12/06/2011	01/09/2015	Sobrevivencia	0,00

Periodo	Mesada	Valor Cuota Parte	Saldo Capital	Intereses	Saldo Interes	Total Saldo	NTI	Dip.
202104	20.602.967,00	18.285.133,00	18.285.133,00	0,00	0,00	18.285.133,00	1,76%	30
202105	20.602.967,00	18.285.133,00	35.570.266,00	28.031,48	28.031,43	36.598.297,48	1,82%	31
202106	34.230.857,00	30.379.886,00	66.950.152,00	56.912,62	84.944,10	67.035.096,10	1,91%	30
202107	0,00	0,00	66.950.152,00	107.108,78	192.052,88	67.142.204,88	1,9%	31
202108	0,00	0,00	66.950.152,00	112.136,89	304.189,77	67.254.341,77	1,93%	31
202109	0,00	0,00	66.950.152,00	111.757,85	415.947,60	67.365.099,60	2,05%	30
202110	0,00	0,00	66.950.152,00	124.968,09	540.915,69	67.491.067,69	2,23%	31
202111	0,00	0,00	66.950.152,00	144.077,69	684.983,38	67.635.145,38	2,65%	30
202112	0,00	0,00	66.950.152,00	212.405,41	897.398,78	67.847.550,78	3,8%	31
202201	0,00	0,00	66.950.152,00	194.244,29	1.091.643,07	68.041.795,07	3,47%	31
202202	0,00	0,00	66.950.152,00	217.070,12	1.308.713,19	68.258.865,19	4,31%	28
202203	0,00	0,00	66.950.152,00	276.371,80	1.585.085,09	68.535.237,09	4,97%	31
202204	0,00	0,00	66.950.152,00	319.840,29	1.904.925,38	68.855.077,38	5,97%	30
202205	0,00	0,00	66.950.152,00	387.961,79	2.292.887,17	69.243.039,17	7,04%	31
202206	0,00	0,00	66.950.152,00	410.461,85	2.703.349,02	69.653.501,02	7,72%	30
202207	0,00	0,00	66.950.152,00	507.561,46	3.210.919,49	70.161.062,49	9,3%	31
202208	0,00	0,00	66.950.152,00	573.750,60	3.784.691,08	70.734.843,08	10,57%	31
202209	0,00	0,00	66.950.152,00	576.231,73	4.360.922,81	71.311.074,81	10,99%	30
202210	0,00	0,00	66.950.152,00	626.976,71	4.987.899,52	71.938.051,52	11,6%	31
202211	0,00	0,00	66.950.152,00	657.689,13	5.645.588,66	72.595.740,66	12,63%	28
202212	0,00	0,00	66.950.152,00	719.884,92	6.365.473,57	73.315.625,57	13,42%	31
202301	0,00	0,00	66.950.152,00	744.665,54	7.110.139,11	74.060.291,11	13,91%	31
202302	0,00	0,00	66.950.152,00	694.058,48	7.804.197,59	74.754.349,59	14,59%	28
202303	0,00	0,00	66.950.152,00	714.308,46	8.518.506,05	75.468.658,05	13,31%	31
<b>TOTALES</b>	<b>75.436.791,60</b>	<b>66.950.152,00</b>			<b>8.518.506,05</b>			

SALDO TOTAL CAPITAL: 66.950.152,00

SALDO TOTAL INTERESES: 8.518.506,05

TOTAL LIQUIDACION CREDITO: 75.468.658,05



LIQUIDACION DE CREDITO Y COSTAS

PENSIONADO DEL RIO ALVAREZ ROQUE JOSE CEDULA DE CIUDADANIA 72.547

PROCESO 22-064

ENTIDAD : GOBERNACION DEL CHOCO

CONSOLIDADO DE LIQUIDACION DE CRÉDITO Y COSTAS		
PENSIONADO	DEL RIO ALVAREZ ROQUE JOSE	
CEDULA DE CIUDADANIA	72.547	
TOTAL CAPITAL CUOTAS PARTES	CON CORTE A 30-06-21	\$ 36.684.373,00
INTERESES LEY 1066 DE 2006	CON CORTE A 31-03-23	\$ 4.664.033,13
COSTAS PROCESALES (8%)	PROCESO No. 22-064	\$ 3.307.870,09
<b>TOTAL LIQUIDACIÓN DE CRÉDITO Y COSTAS</b>		<b>\$ 44.656.246,22</b>

ELABORÓ: CCSISC  
APROBÓ: RAÚL RUEDA  
18/05/2023



<b>Pensionado</b>	DEL RIO ALVAREZ ROQUE J	<b>Número documento</b>	72547	<b>Tipo documento</b>	CC
<b>Entidad</b>	GOBERNACION DEL CHOCO	<b>NIT Entidad</b>	891680010	<b>Concurrencia</b>	65,64%
<b>Tipo pensión</b>	Vejez	<b>Resolución</b>	0208	<b>Fecha resolución</b>	22/08/1992
<b>Efectividad</b>	22/08/1992	<b>Mesada</b>	0,00	<b>Estado</b>	
<b>Tipo cotizante</b>	Causante	<b>Fecha defunción</b>	01/01/1900	<b>Grupo pensionat</b>	E
<b>Observación</b>					

**Entidades:**

NIT	Nombre entidad	Porcentaje	Fecha inicio	Fecha corte de capital	Fecha corte de intereses
891680010	GOBERNACION DEL CHOCO	65,64%	01/04/2021	30/06/2021	
891680011	MUNICIPIO DE QUIBDO	29,31%			
899999734	FONDO DE PREVISIÓN SOCIAL DEL CONGRESO DE LA REPÚBLICA	5,05%			31/03/2023

**Sustitutos:**

El pensionado no tiene sustitutos

Periodo	Micado	Valor Capital Pagos	Saldo Capital	Intereses	Saldo Interes	Total Sección	Porcentaje	Días
202104	14.086.445,00	9.246.342,00	9.246.342,00	0,00	0,00	9.246.342,00	1,76%	30
202105	14.086.445,00	9.246.342,00	18.492.684,00	14.174,83	14.174,83	18.506.858,83	1,82%	31
202106	27.714.335,00	18.191.689,00	36.684.373,00	28.779,31	42.954,14	36.727.327,14	1,91%	30
202107	0,00	0,00	36.684.373,00	58.688,72	101.642,86	36.786.015,86	1,9%	31
202108	0,00	0,00	36.684.373,00	61.443,80	163.086,65	36.847.459,65	1,99%	31
202109	0,00	0,00	36.684.373,00	61.236,10	224.322,75	36.908.695,75	2,05%	30
202110	0,00	0,00	36.684.373,00	68.474,47	292.797,22	36.977.170,22	2,22%	31
202111	0,00	0,00	36.684.373,00	78.945,30	371.742,52	37.056.115,52	2,65%	30
202112	0,00	0,00	36.684.373,00	116.384,49	486.127,00	37.172.500,00	3,8%	31
202201	0,00	0,00	36.684.373,00	106.433,36	594.560,37	37.278.933,37	3,47%	31
202202	0,00	0,00	36.684.373,00	118.940,45	713.500,82	37.397.873,82	4,31%	28
202203	0,00	0,00	36.684.373,00	151.434,00	864.934,82	37.549.307,82	4,97%	31
202204	0,00	0,00	36.684.373,00	175.251,89	1.040.186,71	37.724.559,71	5,97%	30
202205	0,00	0,00	36.684.373,00	212.578,09	1.252.764,79	37.937.137,79	7,04%	31
202206	0,00	0,00	36.684.373,00	224.906,67	1.477.671,46	38.162.044,46	7,72%	30
202207	0,00	0,00	36.684.373,00	278.111,00	1.755.782,47	38.440.155,47	9,5%	31
202208	0,00	0,00	36.684.373,00	314.394,83	2.070.177,30	38.734.550,30	10,57%	31
202209	0,00	0,00	36.684.373,00	313.737,89	2.385.915,19	39.070.288,19	10,99%	30
202210	0,00	0,00	36.684.373,00	343.542,87	2.729.458,06	39.413.831,06	11,6%	31
202211	0,00	0,00	36.684.373,00	360.371,36	3.089.829,36	39.774.202,36	12,63%	30
202212	0,00	0,00	36.684.373,00	394.450,59	3.484.279,95	40.168.652,95	13,42%	31
202301	0,00	0,00	36.684.373,00	408.028,77	3.892.308,72	40.576.681,72	13,91%	31
202302	0,00	0,00	36.684.373,00	380.299,36	4.272.608,08	40.956.981,08	14,39%	28
202303	0,00	0,00	36.684.373,00	391.395,05	4.664.003,13	41.348.376,13	13,51%	31
<b>TOTALES</b>	55.887.225,00	36.684.373,00		4.664.003,13				

**SALDO TOTAL CAPITAL:** 36.684.373,00

**SALDO TOTAL INTERESES:** 4.664.003,13

**TOTAL LIQUIDACION CREDITO:** 41.348.376,13



## LIQUIDACION DE CREDITO Y COSTAS

PENSIONADO

COPETE MURILLO JULIO

CEDULA DE CIUDADANIA

21.018

PROCESO 22-064

ENTIDAD :

GOBERNACION DEL CHOCO

CONSOLIDADO DE LIQUIDACION DE CREDITO Y COSTAS			
PENSIONADO	COPETE MURILLO JULIO		
CEDULA DE CIUDADANIA	21.018		
TOTAL CAPITAL CUOTAS PARTES	CON CORTE A	30-06-21	\$ 4.806.483,00
INTERESES LEY 1066 DE 2006	CON CORTE A	31-03-23	\$ 611.090,02
COSTAS PROCESALES (8%)	PROCESO No.	22-064	\$ 433.405,84
<b>TOTAL LIQUIDACIÓN DE CRÉDITO Y COSTAS</b>			<b>\$ 5.850.978,86</b>

ELABORO: CCSISC  
 APROBO: RAUL RUEDA

16/05/2023

**Pensionado:** COPETE MURILLO JULIO      **Número documento:** 21018      **Tipo documento:** CC  
**Entidad:** GOBERNACION DEL CHOCO      **NIT Entidad:** 891680010      **Concurrencia:** 8,6%  
**Tipo pensión:** Vejez      **Re. Jución:** 0844      **Fecha resolución:** 30/08/1994  
**Efectividad:** 30/08/1994      **Mesada:** 0.06      **Estado:**  
**Tipo cotizante:** Causante      **Fecha deunción:** 01/01/1900      **Grupo pensional:**  
**Observación:**

**Entidades:**

NIT	Nombre Entidad	Cotización	Fecha inicio
891680010	GOBERNACION DEL CHOCO	8,6%	01/04/2021
899999734	FONDO DE PREVISION SOCIAL DEL CONGRESO DE LA REPUBLICA	91,4%	Fecha corte de capital: 30/06/2021 Fecha corte de intereses: 31/03/2023

**Sustitutos:**

Tipo del Id.	Número de Documento	Nombre Pensionado	Genero	Porcentaje Sustitución	Fecha Afiliación	Fecha Causación	Fecha Inicio Bases	Tipo Pensión	Valor Mesada
CC	26250045	SERNA DE COPETE CARMEN	Femenino	100,00	01/01/2004	01/01/1980	01/01/2004	Sobrevivencia	0,00

Periodo	Mesada	Valor Intereses	Saldo Capital	Intereses	Saldo Interés	Total Saldo	DIF	Act.
202104	14.087.147,00	1.211.495,00	1.211.495,00	0,00	0,00	1.211.495,00	1,76%	30
202105	14.087.147,00	1.211.495,00	2.422.990,00	1.857,25	1.857,25	2.424.847,25	1,82%	31
202106	27.715.037,00	2.363.493,00	4.806.483,00	3.770,79	5.628,03	4.812.111,03	1,91%	30
202107	0,00	0,00	4.806.483,00	7.689,55	13.317,58	4.819.801,58	1,9%	31
202108	0,00	0,00	4.806.483,00	8.050,55	21.368,11	4.827.851,11	1,99%	31
202109	0,00	0,00	4.806.483,00	8.023,31	29.391,43	4.855.874,43	2,65%	30
202110	0,00	0,00	4.806.483,00	8.971,70	38.363,13	4.844.846,13	2,22%	31
202111	0,00	0,00	4.806.483,00	10.343,62	48.706,75	4.855.189,75	2,65%	30
202112	0,00	0,00	4.806.483,00	15.249,00	63.955,75	4.870.438,75	3,8%	31
202201	0,00	0,00	4.806.483,00	13.945,18	77.900,93	4.881.383,93	3,47%	31
202202	0,00	0,00	4.806.483,00	15.583,89	93.484,82	4.899.967,82	4,31%	28
202203	0,00	0,00	4.806.483,00	19.841,23	113.326,10	4.919.899,10	4,97%	31
202204	0,00	0,00	4.806.483,00	22.951,96	136.288,07	4.942.771,07	5,97%	30
202205	0,00	0,00	4.806.483,00	27.852,54	164.140,61	4.970.623,61	7,04%	31
202206	0,00	0,00	4.806.483,00	29.467,86	193.608,47	5.000.091,47	7,72%	30
202207	0,00	0,00	4.806.483,00	36.438,84	250.047,30	5.036.530,30	9,3%	31
202208	0,00	0,00	4.806.483,00	41.192,84	271.240,14	5.077.723,14	10,57%	31
202209	0,00	0,00	4.806.483,00	41.358,81	312.608,95	5.119.091,95	10,59%	30
202210	0,00	0,00	4.806.483,00	45.011,89	357.620,84	5.164.193,84	11,6%	31
202211	0,00	0,00	4.806.483,00	47.216,80	404.837,64	5.211.320,64	12,63%	30
202212	0,00	0,00	4.806.483,00	51.681,95	456.519,59	5.263.002,59	13,42%	31
202301	0,00	0,00	4.806.483,00	53.461,00	509.980,59	5.316.463,59	13,91%	31
202302	0,00	0,00	4.806.483,00	49.827,82	559.808,41	5.366.291,41	14,39%	28
202303	0,00	0,00	4.806.483,00	51.281,61	611.090,92	5.417.573,02	13,31%	31
<b>TOTALES</b>	<b>55.889.331,00</b>	<b>4.806.483,00</b>			<b>611.090,92</b>			

**SALDO TOTAL CAPITAL:** 4.806.483,00  
**SALDO TOTAL INTERESES:** 611.090,92  
**TOTAL LIQUIDACION CREDITO:** 5.417.573,02



### LIQUIDACION DE CREDITO Y COSTAS

PENSIONADO COPETE MURILLO ANTONIO EMILIO CEDULA DE CIUDADANIA 2.848.147

PROCESO 22-064

ENTIDAD : GOBERNACION DEL CHOCO

CONSOLIDADO DE LIQUIDACION DE CRÉDITO Y COSTAS			
PENSIONADO	COPETE MURILLO ANTONIO EMILIO		
CEDULA DE CIUDADANIA	2.848.147		
TOTAL CAPITAL CUOTAS PARTES	CON CORTE A 30-05-21		\$ 1.480.293,00
INTERESES LEY 1066 DE 2006	CON CORTE A 31-03-23		\$ 188.188,41
COSTAS PROCESALES (8%)	PROCESO No. 22-064		\$ 133.478,51
<b>TOTAL LIQUIDACIÓN DE CRÉDITO Y COSTAS</b>			<b>\$ 1.801.959,92</b>

ELABORÓ: CCS/SC

APROBÓ: RAUL RUEDA

18/05/2023



Penisionado	COPETE MURILLO ANTONIO EMILIO	Número documento	2848147	Tipo documento	CC
Entidad	GOBERNACION DEL CHOCO	NIT Entidad	891680010	Concurrencia	7,4%
Tipo pensión	Vejez	Resolución	0353	Fecha resolución	07/08/1994
Efectividad	07/08/1994	Mesada	0,00	Estado	
Tipo cotizante	Causante	Fecha de función	23/01/2022	Grupo pensonal	E
Observación					

Entidades:

NIT	Nombre Entidad	Contribuyente	Fecha inicio	Fecha corte de capital	Fecha corte de intereses
860041163	FONDO DE PRESTACIONES ECONOMICAS CESANTIAS Y PENSIONES FONCEP	53,71%	01/04/2021	30/06/2021	
891680010	GOBERNACION DEL CHOCO	7,4%			
899999734	FONDO DE PREVISION SOCIAL DEL CONGRESO DE LA REPUBLICA	38,89%		31/03/2023	

Sustitutos:

Tipo del Documento	Número de Documento	Nombre Pensionado	Grupo	Declarable Sustitución	Fecha Admisión	Fecha Causación	Fecha Inicio Pago	Tipo Pensión	Valor Mensual
CC	36523315	VILLA ARIAS GINA LUZ	Femenino	100,00	01/10/2022	24/01/2022	01/10/2022	Sobrevivencia	0,00

Periodo	Mesada	Valor Cuota Barr	Saldo Capital	Intereses	Saldo Intereses	Saldo Saldo	D11	D12
202104	5.000.991,00	370.073,00	370.073,00	0,00	0,00	370.073,00	1,76%	30
202105	5.000.991,00	370.073,00	740.146,00	567,33	567,33	740.713,33	1,82%	31
202106	10.001.982,00	740.147,00	1.480.293,00	1.151,86	1.719,18	1.482.012,18	1,91%	30
202107	0,00	0,00	1.480.293,00	2.368,22	4.087,40	1.484.580,40	1,9%	31
202108	0,00	0,00	1.480.293,00	2.479,39	6.566,79	1.486.859,79	1,9%	31
202109	0,00	0,00	1.480.293,00	2.471,01	9.037,80	1.489.530,80	2,05%	30
202110	0,00	0,00	1.480.293,00	2.763,09	11.800,89	1.492.093,89	2,22%	31
202111	0,00	0,00	1.480.293,00	3.185,61	14.986,50	1.495.279,50	2,65%	30
202112	0,00	0,00	1.480.293,00	4.696,56	19.682,85	1.499.975,86	3,8%	31
202201	0,00	0,00	1.480.293,00	4.294,81	23.977,68	1.504.270,68	3,47%	31
202202	0,00	0,00	1.480.293,00	4.799,50	28.777,18	1.509.070,18	4,31%	28
202203	0,00	0,00	1.480.293,00	6.110,59	34.887,87	1.515.180,87	4,97%	31
202204	0,00	0,00	1.480.293,00	7.071,75	41.959,65	1.522.252,65	5,97%	30
202205	0,00	0,00	1.480.293,00	8.577,98	50.537,63	1.530.830,63	7,04%	31
202206	0,00	0,00	1.480.293,00	9.075,47	59.613,10	1.539.906,10	7,72%	30
202207	0,00	0,00	1.480.293,00	11.222,37	70.835,48	1.551.128,48	9,3%	31
202208	0,00	0,00	1.480.293,00	12.686,50	83.521,98	1.563.814,98	10,57%	31
202209	0,00	0,00	1.480.293,00	12.740,70	96.262,68	1.576.555,68	10,99%	30
202210	0,00	0,00	1.480.293,00	13.862,61	110.125,37	1.590.418,37	11,6%	31
202211	0,00	0,00	1.480.293,00	14.541,75	124.667,12	1.604.960,12	12,63%	30
202212	0,00	0,00	1.480.293,00	15.916,95	140.584,05	1.620.877,05	13,42%	31
202301	0,00	0,00	1.480.293,00	16.464,83	157.048,88	1.637.341,88	13,91%	31
202302	0,00	0,00	1.480.293,00	15.545,89	172.394,78	1.652.687,78	14,39%	28
202303	0,00	0,00	1.480.293,00	15.793,63	188.188,41	1.668.481,41	13,31%	31
<b>TOTALES</b>	<b>20.000.364,00</b>	<b>1.480.293,00</b>			<b>188.188,41</b>			

SALDO TOTAL CAPITAL: 1.480.293,00  
 SALDO TOTAL INTERESES: 188.188,41  
 TOTAL LIQUIDACION CREDITO: 1.668.481,41



## LIQUIDACION DE CREDITO Y COSTAS

PENSIONADO

FLACO RAMIREZ RAMON

CEDULA DE CIUDADANIA

4.853.061

PROCESO 22-064

ENTIDAD :

GOBERNACION DEL CHOCO

CONSOLIDADO DE LIQUIDACION DE CREDITO Y COSTAS			
PENSIONADO	FLACO RAMIREZ RAMON		
CEDULA DE CIUDADANIA	4.853.061		
TOTAL CAPITAL CUOTAS PARTES	CON CORTE A	30-06-21	\$ 1.442.968,00
INTERESES LEY 1066 DE 2003	CON CORTE A	31-03-23	\$ 183.443,31
COSTAS PROCESALES (8%)	PROCESO No.	22-064	\$ 130.112,90
<b>TOTAL LIQUIDACION DE CREDITO Y COSTAS</b>			<b>\$ 1.756.524,21</b>

ELABORÓ: CCS/SC

APROBÓ: RAÚL RUEDA

18/05/2023





<b>Pensionado</b>	FLACO RAMIREZ RAMON	<b>Número documento</b>	4853061	<b>Tipo documento</b>	CC
<b>Entidad</b>	GOBERNACION DEL CHOCO	<b>NIT Entidad</b>	891680010	<b>Concurrencia</b>	8,86%
<b>Tipo pensión</b>	Vejez	<b>Resolución</b>	00801	<b>Fecha resolución</b>	06/08/2001
<b>Efectividad</b>	09/07/1998	<b>Mesada</b>	0.00	<b>Estado</b>	
<b>Tipo cotizante</b>	Causante	<b>Fecha defunción</b>	01/01/1900	<b>Grupo pensional</b>	E
<b>Observación</b>					

**Entidades:**

NIT	Nombre Entidad	Concurrencia	Fecha inicio	
891680010	GOBERNACION DEL CHOCO	8,86%	01/04/2021	
899999010	CAJA NACIONAL DE PREVISION SOCIAL BICE EN LIQUIDACION	86,14%	Fecha corte de capital	30/06/2021
899999734	FONDO DE PREVISION SOCIAL DEL CONGRESO DE LA REPUBLICA	5%	Fecha corte de intereses	31/03/2023

**Sustitutos:**

El pensionado no tiene sustitutos

Periodo	Mesada	Valor Cuota Part.	Saldo Capital	Intereses	Saldo Interes	Total Saldo	TUE	Das
202104	4.071.580,00	360.742,00	360.742,00	0,00	0,00	360.742,00	1,76%	30
202105	4.071.580,00	360.742,00	721.484,00	553,02	553,02	722.037,02	1,82%	31
202106	8.143.160,00	721.484,00	1.442.968,00	1.122,81	1.675,84	1.444.643,84	1,91%	30
202107	0,00	0,00	1.442.968,00	2.308,50	3.984,34	1.446.952,34	1,9%	31
202108	0,00	0,00	1.442.968,00	2.416,87	6.401,21	1.449.369,21	1,99%	31
202109	0,00	0,00	1.442.968,00	2.408,70	8.809,91	1.451.777,91	2,05%	30
202110	0,00	0,00	1.442.968,00	2.693,42	11.503,33	1.454.471,33	2,22%	31
202111	0,00	0,00	1.442.968,00	3.105,29	14.608,62	1.457.576,62	2,65%	30
202112	0,00	0,00	1.442.968,00	4.577,95	19.186,57	1.462.154,57	3,8%	31
202201	0,00	0,00	1.442.968,00	4.186,52	23.373,09	1.466.341,09	3,47%	31
202202	0,00	0,00	1.442.968,00	4.678,48	28.051,57	1.471.019,57	4,31%	28
202203	0,00	0,00	1.442.968,00	5.956,61	34.008,18	1.476.976,18	4,97%	31
202204	0,00	0,00	1.442.968,00	6.893,48	40.901,66	1.483.869,66	5,97%	30
202205	0,00	0,00	1.442.968,00	8.361,69	49.263,35	1.492.231,35	7,04%	31
202206	0,00	0,00	1.442.968,00	8.846,63	58.109,98	1.501.077,98	7,72%	30
202207	0,00	0,00	1.442.968,00	10.939,41	69.049,39	1.512.017,39	9,3%	31
202208	0,00	0,00	1.442.968,00	12.366,62	81.416,01	1.524.384,01	10,57%	31
202209	0,00	0,00	1.442.968,00	12.419,45	93.835,46	1.536.803,46	10,99%	30
202210	0,00	0,00	1.442.968,00	13.513,15	107.348,60	1.550.316,60	11,6%	31
202211	0,00	0,00	1.442.968,00	14.175,09	121.523,69	1.564.491,69	12,63%	30
202212	0,00	0,00	1.442.968,00	15.515,59	137.039,28	1.580.007,28	13,42%	31
202301	0,00	0,00	1.442.968,00	16.042,68	153.088,96	1.596.056,96	13,91%	31
202302	0,00	0,00	1.442.968,00	14.958,95	168.047,91	1.611.015,91	14,59%	28
202303	0,00	0,00	1.442.968,00	15.395,40	183.443,31	1.626.411,31	15,31%	31
<b>TOTALES</b>	<b>16.286.320,00</b>	<b>1.442.968,00</b>		<b>183.443,31</b>				

<b>SALDO TOTAL CAPITAL:</b>	<b>1.442.968,00</b>
<b>SALDO TOTAL INTERESES:</b>	<b>183.443,31</b>
<b>TOTAL LIQUIDACION CREDITO:</b>	<b>1.626.411,31</b>



LIQUIDACION DE CREDITO Y COSTAS

PENSIONADO ASPRILLA VALENCIA GRACIELA CEDULA DE CIUDADANIA 41.309.088

PROCESO 22-064

ENTIDAD : GOBERNACION DEL CHOCO

CONSOLIDADO DE LIQUIDACION DE CREDITO Y COSTAS		
PENSIONADO	ASPRILLA VALENCIA GRACIELA	
CEDULA DE CIUDADANIA	41.309.088	
TOTAL CAPITAL CUOTAS PARTES	CON CORTE A 30-06-21	\$ 461.384,00
INTERESES LEY 1066 DE 2006	CON CORTE A 31-03-23	\$ 58.655,36
COSTAS PROCESALES (8%)	PROCESO No. 22-064	\$ 41.603,15
<b>TOTAL LIQUIDACION DE CREDITO Y COSTAS</b>		<b>\$ 561.642,51</b>

ELABORO: CCS/SC *Rueda*  
 APROBO: RAUL RUEDA  
 18/05/2023



<b>Pensionado</b>	ASPRILLA VALENCIA GRACIELA	<b>Número documento</b>	41309088	<b>Tipo documento</b>	CC
<b>Entidad</b>	GOBERNACION DEL CHOCCO	<b>NIT Entidad</b>	891613010	<b>Concurrencia</b>	6,3%
<b>Tipo pensión</b>	Vejez	<b>Resolución</b>	01265	<b>Fecha resolución</b>	26/03/1994
<b>Efectividad</b>	26/03/1994	<b>Mesada</b>	0,00	<b>Estado</b>	
<b>Tipo cotizante</b>	Causante	<b>Fecha defunción</b>	01/01/1930	<b>Grupo pensional</b>	E
<b>Observación</b>					

**Entidades:**

NIT	Nombre Entidad	Concurrencia	Fecha inicio	
800095589	MUNICIPIO DE BAJO BAUDO	3,44%	01/04/2021	
891680010	GOBERNACION DEL CHOCCO	6,3%	Fecha corte de capital	30/06/2021
892000148	DEPARTAMENTO DEL META	3,82%	Fecha corte de intereses	31/03/2023
899999734	FONDO DE PREVISIÓN SOCIAL DEL CONGRESO DE LA REPÚBLICA	86,44%		

**Sustitutos:**

El pensionado no tiene sustitutos

Periodo	Mesada	Valor Cotas/Capit	Saldo Capital	Intereses	Saldo Interes	Total Saldo	RTF	Días
202104	1.830.887,00	115.346,00	115.346,00	0,00	0,00	115.346,00	1,76%	30
202105	1.830.887,00	115.346,00	230.692,00	176,83	176,83	230.868,83	1,82%	31
202106	3.661.774,00	230.692,00	461.384,00	339,02	535,84	461.919,84	1,91%	30
202107	0,00	0,00	461.384,00	738,14	1.273,98	462.657,98	1,9%	31
202108	0,00	0,00	461.384,00	772,79	2.046,76	463.430,76	1,99%	31
202109	0,00	0,00	461.384,00	770,17	2.816,94	464.200,94	2,05%	30
202110	0,00	0,00	461.384,00	861,21	3.678,15	465.062,15	2,22%	31
202111	0,00	0,00	461.384,00	992,91	4.671,06	466.055,06	2,63%	30
202112	0,00	0,00	461.384,00	1.463,78	6.134,84	467.518,84	3,8%	31
202201	0,00	0,00	461.384,00	1.338,63	7.473,46	468.857,46	3,47%	31
202202	0,00	0,00	461.384,00	1.495,93	8.969,39	470.353,39	4,31%	28
202203	0,00	0,00	461.384,00	1.904,60	10.874,00	472.258,00	4,97%	31
202204	0,00	0,00	461.384,00	2.204,17	13.078,16	474.462,16	5,97%	30
202205	0,00	0,00	461.384,00	2.673,62	15.751,78	477.135,78	7,04%	31
202206	0,00	0,00	461.384,00	2.828,68	18.580,46	479.964,46	7,72%	30
202207	0,00	0,00	461.384,00	3.297,84	22.078,30	483.462,30	9,3%	31
202208	0,00	0,00	461.384,00	3.954,18	26.032,49	487.416,49	10,57%	31
202209	0,00	0,00	461.384,00	3.971,08	30.133,56	491.387,56	10,99%	30
202210	0,00	0,00	461.384,00	-320,78	34.324,34	495.708,34	11,6%	31
202211	0,00	0,00	461.384,00	4.532,44	38.856,78	500.240,78	12,63%	30
202212	0,00	0,00	461.384,00	4.961,05	43.817,83	505.201,83	13,42%	31
202301	0,00	0,00	461.384,00	5.131,83	48.949,66	510.333,66	13,91%	31
202302	0,00	0,00	461.384,00	4.783,07	53.732,74	515.116,74	14,39%	28
202303	0,00	0,00	461.384,00	4.922,63	58.655,36	520.039,36	13,31%	31
<b>TOTALES</b>	<b>7.323.548,00</b>	<b>461.384,00</b>		<b>58.655,36</b>				

<b>SALDO TOTAL CAPITAL:</b>	<b>461.384,00</b>
<b>SALDO TOTAL INTERESES:</b>	<b>58.655,36</b>
<b>TOTAL LIQUIDACION CREDITO:</b>	<b>520.039,36</b>




LIQUIDACION DE CREDITO Y COSTAS

PENSIONADO GARGES MACHADO WLADIMIRO CEDULA DE CIUDADANIA 4.792.063

PROCESO 22-064

ENTIDAD : GOBERNACION DEL CHOCO

CONSOLIDADO DE LIQUIDACION DE CRÉDITO Y COSTAS			
PENSIONADO	GARGES MACHADO WLADIMIRO		
CEDULA DE CIUDADANIA	4.792.063		
TOTAL CAPITAL CUOTAS PARTES	CON CORTE A	30-06-21	\$ 5.984.001,00
INTERESES LEY 1036 DE 2006	CON CORTE A	31-03-23	\$ 760.807,12
COSTAS PROCESALES (8%)	PROCESO No.	22-064	\$ 539.584,65
TOTAL LIQUIDACIÓN DE CRÉDITO Y COSTAS			\$ 7.284.392,77

ELABORÓ: CCS/SC   
 APROBÓ: RAÚL RUEDA  
 18/05/2023



pensionado	GARCES MACHADO WLADIMIRO	Número documento	4792063	Tipo documento	CC
Entidad	GOBERNACION DEL CHOCHO	NTT Entidad	891680010	Concurrido	10,66%
Tipo pensión	Vejez	Resolución	1446 Y 079-2018 REL	Fecha resolución	20/12/2001
Efectividad	26/07/1991	Mesada	0,00	Estado	
Tipo cotizante	Causante	Fecha defunción	01/01/1900	Grupo pensional	E
Observación					

**Entidades:**

NTT	Nombre Entidad	Concurrido	Fecha inicio	
891680010	GOBERNACION DEL CHOCHO	10,66%	01/04/2021	
891680011	MUNICIPIO DE QUIBDO	8,07%	Fecha corte de capital	30/06/2021
899999010	CAJA NACIONAL DE PREVISION SOCIAL EICE EN LIQUIDACION	77,24%	Fecha corte de intereses	31/03/2023
899999734	FONDO DE PREVISION SOCIAL DEL CONGRESO DE LA REPUBLICA	4,03%		

**Sustitutos:**

El pensionado no tiene sustitutos

Periodo	Mesada	Valor Causante	Saldo Capital	Intereses	Saldo Intereses	Saldo Saldo	Inte	Inte
202104	14.161.559,00	1.510.228,00	1.510.228,00	0,00	0,00	1.510.228,00	1,76%	30
202105	14.161.559,00	1.510.228,00	3.020.456,00	2.315,21	2.315,21	3.022.771,21	1,82%	31
202106	27.789.449,00	2.963.545,00	5.984.001,60	4.700,60	7.015,81	5.991.016,81	1,91%	30
202107	0,00	0,00	5.984.001,60	9.573,38	16.589,18	6.000.590,18	1,9%	31
202108	0,00	0,00	5.984.001,60	10.022,79	26.611,97	6.006.612,97	1,99%	31
202109	0,00	0,00	5.984.001,60	9.988,91	36.600,88	6.020.601,88	2,05%	30
202110	0,00	0,00	5.984.001,60	11.169,64	47.770,52	6.031.771,52	2,22%	31
202111	0,00	0,00	5.984.001,60	12.877,66	60.648,18	6.044.649,18	2,65%	30
202112	0,00	0,00	5.984.001,60	18.984,78	79.632,96	6.063.632,96	3,8%	31
202201	0,00	0,00	5.984.001,60	17.361,54	96.994,51	6.080.995,51	3,47%	31
202202	0,00	0,00	5.984.001,60	19.691,72	116.396,22	6.100.397,22	4,31%	28
202203	0,00	0,00	5.984.001,60	24.702,11	141.098,33	6.125.099,33	4,97%	31
202204	0,00	0,00	5.984.001,60	28.587,51	169.685,64	6.153.685,64	5,97%	30
202205	0,00	0,00	5.984.001,60	34.676,00	204.361,64	6.188.362,64	7,04%	31
202206	0,00	0,00	5.984.001,60	36.687,06	241.048,70	6.225.049,70	7,72%	30
202207	0,00	0,00	5.984.001,60	45.365,82	286.414,51	6.270.415,51	9,3%	31
202208	0,00	0,00	5.984.001,60	51.284,48	337.698,99	6.321.699,99	10,57%	31
202209	0,00	0,00	5.984.001,60	51.503,56	389.202,55	6.373.203,55	10,99%	30
202210	0,00	0,00	5.984.001,60	56.039,14	445.241,70	6.429.242,70	11,6%	31
202211	0,00	0,00	5.984.001,60	58.784,22	504.025,92	6.488.026,92	12,63%	30
202212	0,00	0,00	5.984.001,60	64.343,28	568.369,19	6.552.370,19	13,42%	31
202301	0,00	0,00	5.984.001,60	66.558,17	634.927,36	6.618.928,36	13,91%	31
202302	0,00	0,00	5.984.001,60	62.054,91	696.982,27	6.680.983,27	14,39%	28
202303	0,00	0,00	5.984.001,60	63.844,85	760.807,12	6.744.808,12	13,31%	31
<b>TOTALES</b>	<b>56.112.567,00</b>	<b>5.984.001,00</b>		<b>760.807,12</b>				

SALDO TOTAL CAPITAL:	5.984.001,00
SALDO TOTAL INTERESES:	760.807,12
TOTAL LIQUIDACION CREDITO:	6.744.808,12



LIQUIDACION DE CREDITO Y COSTAS

PENSIONADO MAYA COPETE ANTONIO HERACLITO CEDULA DE CIUDADANIA 2.942.789

PROCESO 22-092

ENTIDAD : DEPARTAMENTO DEL CHOCHO

CONSOLIDADO DE LIQUIDACION DE CREDITO Y COSTAS		
PENSIONADO	MAYA COPETE ANTONIO HERACLITO	
CEDULA DE CIUDADANIA	2.942.789	
TOTAL CAPITAL CUOTAS PARTES	CON CORTE A 30-06-21	\$ 3.557.541,00
INTERESES LEY 1066 DE 2006	CON CORTE A 31-03-23	\$ 453.576,63
COSTAS PROCESALES (8%)	PROCESO No. 22-092	\$ 321.713,41
<b>TOTAL LIQUIDACIÓN DE CRÉDITO Y COSTAS</b>		<b>\$ 4.343.131,04</b>

ELABORÓ: CC3/SC  
APROBÓ: RAUL REUDA *[Signature]*  
23/05/2023



REPORTE DE MOVIMIENTOS POR PERIODO CUENTAS POR COBRAR



Penisionado	MAYA COPETE ANTONIO HERACLITO	Número documento	2942789	Tipo documento	CC
Entidad	GOBERNACION DEL CHOCO	NIT Entidad	891680010	Concurrencia	6,61%
Tipo pensión	Vejez	Resolución	1442	Fecha resolución	26/10/2010
Efectividad	26/10/2010	Mesada	0,00	Estado	
Tipo cotizante	Causante	Fecha defunción	01/01/1900	Grupo pensional	
Observación					

Entidades:

NIT	Nombre Entidad	Embarcación	Fecha inicio	Fecha corte de capital	Fecha corte de intereses
891680010	GOBERNACION DEL CHOCO	6,61%	30/04/2021	30/06/2021	31/03/2023
891680011	MUNICIPIO DE QUIBDO	5,59%			
899999010	CAJA NACIONAL DE PREVISION SOCIAL EICE EN LIQUIDACION	72,96%			
899999734	FONDO DE PREVISION SOCIAL DEL CONGRESO DE LA REPUBLICA	14,84%			

Sustitutos:

Tipo del Id	Número de Documento	Nombre Pensionado	Genero	Porcentaje Sustitución %	Fecha Afiliación	Fecha Causación	Fecha Inicio Paga	Form Pension	Valor Mensada
CC	26255142	VELASCO DE MAYA MARIA IMELDA	Femenino	100,00	01/11/2010	04/08/1997	01/11/2010	Sobrevivencia	0,00

Periodo	Mesada	Valor Cotas, Presti	Saldo Capital	Intereses	Saldo Interes	Total Saldo	D/N	Dias
202104	13.494.107,00	891.960,00	891.950,00	0,00	0,00	891.560,00	1,76%	30
202105	13.494.107,00	891.960,00	1.783.920,00	1.367,39	1.367,39	1.785.287,39	1,82%	31
202106	26.988.214,00	1.783.921,00	3.567.841,00	2.776,23	4.143,63	3.571.984,63	1,91%	30
202107	0,00	0,00	3.567.841,00	5.707,93	9.851,56	3.577.692,56	1,9%	31
202108	0,00	0,00	3.567.841,00	5.975,89	15.827,45	3.583.668,45	1,95%	31
202109	0,00	0,00	3.567.841,00	5.955,69	21.783,14	3.589.624,14	2,05%	30
202110	0,00	0,00	3.567.841,00	6.659,68	28.442,81	3.596.283,81	2,22%	31
202111	0,00	0,00	3.567.841,00	7.678,05	36.120,86	3.603.961,86	2,65%	30
202112	0,00	0,00	3.567.841,00	11.313,30	47.440,15	3.615.281,15	3,8%	31
202201	0,00	0,00	3.567.841,00	10.351,47	57.791,63	3.625.632,63	3,47%	31
202202	0,00	0,00	3.567.841,00	11.567,89	69.359,51	3.637.200,51	4,31%	28
202203	0,00	0,00	3.567.841,00	14.728,14	84.087,65	3.651.928,65	4,97%	31
202204	0,00	0,00	3.567.841,00	17.044,61	101.132,26	3.668.973,26	5,97%	30
202205	0,00	0,00	3.567.841,00	20.674,87	121.807,13	3.689.648,13	7,04%	31
202206	0,00	0,00	3.567.841,00	21.873,93	143.681,06	3.711.522,06	7,72%	30
202207	0,00	0,00	3.567.841,00	27.048,46	170.729,52	3.738.570,52	9,3%	31
202208	0,00	0,00	3.567.841,00	30.577,35	201.306,87	3.769.147,87	10,57%	31
202209	0,00	0,00	3.567.841,00	39.707,97	232.014,84	3.799.855,84	10,99%	30
202210	0,00	0,00	3.567.841,00	33.412,22	265.427,06	3.833.268,06	11,6%	31
202211	0,00	0,00	3.567.841,00	35.048,92	300.473,97	3.868.316,97	12,63%	30
202212	0,00	0,00	3.567.841,00	38.363,39	338.839,36	3.906.680,36	13,42%	31
202301	0,00	0,00	3.567.841,00	39.683,98	378.523,34	3.946.364,34	13,91%	31
202302	0,00	0,00	3.567.841,00	36.537,08	415.510,42	3.983.351,42	14,39%	28
202303	0,00	0,00	3.567.841,00	38.066,22	453.576,63	4.021.417,63	13,31%	31
<b>TOTALES</b>	<b>53.976.428,00</b>	<b>3.567.841,00</b>		<b>453.576,63</b>				

SALDO TOTAL CAPITAL: 3.567.841,00  
 SALDO TOTAL INTERESES: 453.576,63  
 TOTAL LIQUIDACION CREDITO: 4.021.417,63



LIQUIDACION DE CREDITO Y COSTAS

PENSIONADO MARTINEZ COUTTIN OLGA CEDULA DE CIUDADANIA 21.320.965

PROCESO 22-092

ENTIDAD: DEPARTAMENTO DEL CHOCO

CONSOLIDADO DE LIQUIDACION DE CRÉDITO Y COSTAS		
PENSIONADO	MARTINEZ COUTTIN OLGA	
CEDULA DE CIUDADANIA	21.320.965	
TOTAL CAPITAL CUOTAS PARTES	CON CORTE A 30-06-21	\$ 4.144.345,00
INTERESES LEY 1068 DE 2006	CON CORTE A 31-03-23	\$ 526.867,10
COSTAS PROCESALES (8%)	PROCESO No. 22-092	\$ 373.698,97
<b>TOTAL LIQUIDACIÓN DE CRÉDITO Y COSTAS</b>		<b>\$ 5.044.909,07</b>

ELABORO: CCS/SC APROBO: RAUL RUEDA 23/05/2023





REPORTE DE MOVIMIENTOS POR PERIODO CUENTAS POR COBRAR



**Pensionado:** MARTINEZ COUTTIN OLGA      **Número documento:** 21320965      **Tipo documento:** CC  
**Entidad:** GOBERNACION DEL CHOCO      **NIT Entidad:** 891680010      **Cotización:** 71,15%  
**Tipo pensión:** Vejez      **Resolución:** 0431      **Fecha resolución:** 13/03/1988  
**Efectividad:** 13/03/1988      **Mesada:** 0,00      **Estado:**  
**Tipo cotizante:** Causante      **Fecha defunción:** 01/01/1900      **Grupo pensional:** E  
**Observación:**

Entidades:

NIT	Nombre Entidad	Cotización	Fecha inicio
891680010	GOBERNACION DEL CHOCO	71,15%	30/04/2021
899999734	FONDO DE PREVISIÓN SOCIAL DEL CONGRESO DE LA REPÚBLICA	28,85%	30/06/2021
			Fecha corte de intereses: 31/03/2023

Sustitutos: El pensionado no tiene sustitutos

Periodo	Mesada	Valor Cuota Parte	Saldo Capital	Intereses	Saldo Intereses	Saldo Capital + Intereses	RPP	Días
202104	1.456.200,00	1.036.086,00	1.036.086,00	0,00	0,00	1.036.086,00	1,76%	30
202105	1.456.200,00	1.036.086,00	2.072.172,00	1.588,24	1.588,34	2.073.760,34	1,82%	31
202106	2.912.400,00	2.072.173,00	4.144.345,00	3.224,83	4.813,17	4.149.158,17	1,91%	30
202107	0,00	0,00	4.144.345,00	6.630,24	11.443,41	4.155.788,41	1,9%	31
202108	0,00	0,00	4.144.345,00	6,5-1,49	18.384,90	4.162.729,90	1,99%	31
202109	0,00	0,00	4.144.345,00	6.918,03	25.302,93	4.169.647,93	2,03%	30
202110	0,00	0,00	4.144.345,00	7.735,77	33.038,70	4.177.383,70	2,22%	31
202111	0,00	0,00	4.144.345,00	8.918,69	41.957,39	4.186.302,39	2,65%	30
202112	0,00	0,00	4.144.345,00	13.148,31	55.105,70	4.199.450,70	3,8%	31
202201	0,00	0,00	4.144.345,00	12.024,10	67.129,80	4.211.474,80	3,47%	31
202202	0,00	0,00	4.144.345,00	13.437,06	80.566,86	4.224.911,86	4,31%	28
202203	0,00	0,00	4.144.345,00	17.107,96	97.674,82	4.242.019,82	4,97%	31
202204	0,00	0,00	4.144.345,00	19.792,74	117.473,56	4.261.818,56	5,97%	30
202205	0,00	0,00	4.144.345,00	24.015,59	141.489,15	4.285.834,15	7,04%	31
202206	0,00	0,00	4.144.345,00	25.403,39	166.897,54	4.311.242,54	7,72%	30
202207	0,00	0,00	4.144.345,00	31.419,04	198.316,58	4.342.661,58	9,3%	31
202208	0,00	0,00	4.144.345,00	35.518,14	233.834,72	4.378.179,72	10,57%	31
202209	0,00	0,00	4.144.345,00	35.669,87	269.504,59	4.413.849,59	10,99%	30
202210	0,00	0,00	4.144.345,00	38.811,08	308.315,67	4.452.660,67	11,6%	31
202211	0,00	0,00	4.144.345,00	40.712,24	349.027,91	4.493.372,91	12,63%	30
202212	0,00	0,00	4.144.345,00	44.562,28	393.590,19	4.537.935,19	13,42%	31
202301	0,00	0,00	4.144.345,00	46.096,25	439.686,44	4.584.031,44	13,91%	31
202302	0,00	0,00	4.144.345,00	42.963,57	482.650,01	4.626.995,01	14,39%	28
202303	0,00	0,00	4.144.345,00	44.217,09	526.867,10	4.671.212,10	13,31%	31
<b>TOTALES</b>	<b>5.824.800,00</b>	<b>4.144.345,00</b>			<b>526.867,10</b>			

**SALDO TOTAL CAPITAL:** 4.144.345,00  
**SALDO TOTAL INTERESES:** 526.867,10  
**TOTAL LIQUIDACION CREDITO:** 4.671.212,10



LIQUIDACION DE CREDITO Y COSTAS

PENSIONADO GARCIA BORJA PEDRO ABDO CEDULA DE CIUDADANIA 4.791.084

PROCESO 22-092

ENTIDAD : DEPARTAMENTO DEL CHOCO

CONSOLIDADO DE LIQUIDACION DE CREDITO Y COSTAS		
PENSIONADO	GARCIA BORJA PEDRO ABDO	
CEDULA DE CIUDADANIA	4.791.084	
TOTAL CAPITAL CUOTAS PARTES	CON CORTE A 30-06-21	\$ 47.293.552,00
INTERESES LEY 1066 DE 2006	CON CORTE A 31-03-23	\$ 6.012.840,93
COSTAS PROCESALES (8%)	PROCESO No. 22-092	\$ 4.264.511,43
<b>TOTAL LIQUIDACION DE CREDITO Y COSTAS</b>		<b>\$ 57.570.904,36</b>

ELABORO: CCS/SC  
APROBO: RAÚL REUDA  
23/05/2023



REPORTE DE MOVIMIENTOS POR PERIODO CUENTAS POR COBRAR



Penisionado	GARCIA BORJA PEDRO ABDO	Número documento	4791084	Tipo documento	CC
Entidad	GOBERNACION DEL CHOCHO	NIT Entidad	891680010	Concurrencia	84,62%
Tipo pensión	Vejez	Resolución	01218	Fecha rescisión	27/04/1990
Efectividad	27/04/1990	Mesada	0,00	Estado	
Tipo cotizante	Causante	Fecha defunción	01/01/1900	Grupo pensonal	E

Observación:

Entidades:

NIT	Nombre Entidad	Concurrencia	Fecha inicio	Fecha corte de capital	Fecha corte de intereses
891680010	GOBERNACION DEL CHOCHO	84,62%	30/04/2021	30/06/2021	
899999734	FONDO DE PREVISION SOCIAL DEL CONGRESO DE LA REPUBLICA	15,38%			31/03/2023

Sustitutos: El pensionado no tiene sustitutos

Periodo	Mesada	Valor Cuota Parte	Saldo Capital	Intereses	Saldo Intereses	Total Saldo	Inter	Días
202104	14.087.147,00	11.920.544,00	11.920.544,00	0,00	0,00	11.920.544,00	1,76%	30
202105	14.087.147,00	11.920.544,00	23.841.088,00	18.274,43	18.274,43	23.859.362,43	1,82%	31
202106	27.715.037,30	23.452.464,00	47.293.552,00	37.102,79	55.377,22	47.348.929,22	1,91%	30
202107	0,00	0,00	47.293.552,00	75.661,59	131.038,81	47.424.590,81	1,9%	31
202108	0,00	0,00	47.293.552,00	79.213,44	210.252,25	47.503.804,25	1,99%	31
202109	0,00	0,00	47.293.552,00	78.945,67	289.197,92	47.582.749,92	2,05%	30
202110	0,00	0,00	47.293.552,00	88.277,39	377.475,31	47.671.027,31	2,22%	31
202111	0,00	0,00	47.293.552,00	101.776,30	479.251,72	47.772.803,72	2,65%	30
202112	0,00	0,00	47.293.552,00	150.043,07	629.294,78	47.922.846,78	3,8%	31
202201	0,00	0,00	47.293.552,00	137.214,06	756.508,84	48.060.060,84	3,47%	31
202202	0,00	0,00	47.293.552,00	153.338,22	919.847,06	48.213.299,06	4,31%	28
202203	0,00	0,00	47.293.552,00	195.228,96	1.115.076,02	48.408.628,02	4,97%	31
202204	0,00	0,00	47.293.552,00	225.935,01	1.341.011,03	48.634.563,03	5,97%	30
202205	0,00	0,00	47.293.552,00	274.056,01	1.615.067,04	48.908.619,04	7,04%	31
202206	0,00	0,00	47.293.552,00	289.950,04	1.905.017,08	49.198.569,08	7,72%	30
202207	0,00	0,00	47.293.552,00	358.541,15	2.263.558,23	49.557.110,23	9,3%	31
202208	0,00	0,00	47.293.552,00	405.318,31	2.668.876,54	49.962.428,54	10,57%	31
202209	0,00	0,00	47.293.552,00	497.049,75	3.075.926,33	50.369.478,33	10,99%	30
202210	0,00	0,00	47.293.552,00	442.856,02	3.518.822,34	50.812.374,34	11,6%	31
202211	0,00	0,00	47.293.552,00	464.591,26	3.983.413,60	51.276.965,60	12,63%	30
202212	0,00	0,00	47.293.552,00	508.526,33	4.491.939,92	51.785.491,92	13,42%	31
202301	0,00	0,00	47.293.552,00	526.031,34	5.017.971,27	52.311.523,27	13,91%	31
202302	0,00	0,00	47.293.552,00	490.282,54	5.508.253,81	52.801.805,81	14,39%	28
202303	0,00	0,00	47.293.552,00	504.587,12	6.012.840,93	53.306.392,93	13,31%	31
<b>TOTALES</b>	<b>55.889.331,00</b>	<b>47.293.552,00</b>		<b>6.012.840,93</b>				

SALDO TOTAL CAPITAL:	47.293.552,00
SALDO TOTAL INTERESES:	6.012.840,93
TOTAL LIQUIDACION CREDITO:	53.306.392,93



LIQUIDACION DE CREDITO Y COSTAS

PENSIONADO GUERRERO DIAZ ALCIDES ALDEMAR CEDULA DE CIUDADANIA 17.057.922

PROCESO 22-092

ENTIDAD : DEPARTAMENTO DEL CHOCCO

CONSOLIDADO DE LIQUIDACION DE CREDITO Y COSTAS		
PENSIONADO	GUERRERO DIAZ ALCIDES ALDEMAR	
CEDULA DE CIUDADANIA	17.057.922	
TOTAL CAPITAL CUOTAS PARTES	CON CORTE A 30-06-21	\$ 9.401.843,00
INTERESES LEY 1066 DE 2006	CON CORTE A 31-03-23	\$ 1.195.248,41
COSTAS PROCESALES (8%)	PROCESO No. 22-092	\$ 847.767,31
<b>TOTAL LIQUIDACIÓN DE CRÉDITO Y COSTAS</b>		<b>\$ 11.444.858,72</b>

ELABORÓ: CCS/SC  
APROBÓ: RAÚL RUEDA  
23/05/2023



REPORTE DE MOVIMIENTOS POR PERIODO CUENTAS POR COBRAR



Penisionado	GUERRERO DIAZ ALCIDES ALDEMAR	Número documento	17057922	Tipo documento	CC
Entidad	GOBERNACION DEL CHOCO	NIT Entidad	891680010	Concurrencia	38.37%
Tipo pensión	Jubilación	Resolución	95	Fecha resolución	21/02/2014
Efectividad	04/12/2009	Mesada	0,00	Estado	
Tipo cotizante	Causante	Fecha defunción	01/01/1900	Grupo pensional	P1
Observación					

Entidades:

NIT	Nombre Entidad	Concurrencia	Fecha inicio	Fecha corte de capital	Fecha corte de intereses
800112806	FONDO DE PASIVO SOCIAL DE FERROCARRILES NACIONALES	11,8%	30/04/2021	30/06/2021	
830115395	MINISTERIO DE AMBIENTE, VIVIENDA Y DESARROLLO TERRITORIAL	7,21%			
860041163	FONDO DE PRESTACIONES ECONOMICAS CESANTIAS Y PENSIONES FONCEP	6,18%		31/03/2025	
891680010	GOBERNACION DEL CHOCO	38,37%			
899999734	FONDO DE PREVISION SOCIAL DEL CONGRESO DE LA REPUBLICA	5,45%			
900336004	ADMINISTRADORA COLOMBIANA DE PENSIONES COLPENSIONES	17,37%			
900373913	UNIDAD DE GESTION PENSIONAL Y PARAFISCALES UGPP	13,62%			

Sustitutos:

El pensionado no tiene sustitutos

Periodo	Mesada	Saldo Capital	Saldo Capital	Intereses	Saldo Intereses	Total Saldo	RDR	Una
202104	6.125.694,00	2.350.461,00	2.350.461,00	0,00	0,00	2.350.461,00	1,76%	30
202105	6.125.694,00	2.350.461,00	4.700.922,00	3.603,30	3.603,30	4.704.525,30	1,82%	31
202106	12.251.388,00	4.700.921,00	9.401.843,00	7.315,83	10.919,13	9.412.762,13	1,91%	30
202107	0,00	0,00	9.401.843,00	15.041,34	25.960,47	9.427.803,47	1,9%	31
202108	0,00	0,00	9.401.843,00	15.747,44	41.707,91	9.443.550,91	1,99%	31
202109	0,00	0,00	9.401.843,00	15.694,21	57.402,12	9.459.245,12	2,05%	30
202110	0,00	0,00	9.401.843,00	17.549,33	74.951,45	9.476.794,45	2,22%	31
202111	0,00	0,00	9.401.843,00	20.232,50	95.184,35	9.497.027,35	2,65%	30
202112	0,00	0,00	9.401.843,00	29.838,20	125.012,55	9.526.855,55	3,8%	31
202201	0,00	0,00	9.401.843,00	27.277,82	152.290,37	9.554.133,37	3,47%	31
202202	0,00	0,00	9.401.843,00	30.483,26	182.773,63	9.584.616,63	4,31%	28
202203	0,00	0,00	9.401.843,00	38.811,04	221.584,67	9.623.427,67	4,97%	31
202204	0,00	0,00	9.401.843,00	44.913,33	266.500,00	9.668.343,00	5,97%	30
202205	0,00	0,00	9.401.843,00	54.481,67	320.981,67	9.722.824,67	7,04%	31
202206	0,00	0,00	9.401.843,00	57.641,36	373.623,03	9.780.466,03	7,72%	30
202207	0,00	0,00	9.401.843,00	71.277,11	449.900,14	9.851.743,14	9,3%	31
202208	0,00	0,00	9.401.843,00	80.576,29	550.476,43	9.932.319,43	10,57%	31
202209	0,00	0,00	9.401.843,00	80.920,51	611.396,94	10.013.239,94	10,99%	30
202210	0,00	0,00	9.401.843,00	88.046,65	699.443,59	10.101.286,59	11,6%	31
202211	0,00	0,00	9.401.843,00	92.359,61	791.803,20	10.193.646,20	12,63%	30
202212	0,00	0,00	9.401.843,00	101.193,80	892.897,00	10.294.740,00	13,42%	31
202301	0,00	0,00	9.401.843,00	104.573,75	997.470,75	10.399.313,75	13,91%	31
202302	0,00	0,00	9.401.843,00	97.466,98	1.094.937,72	10.493.780,72	14,39%	28
202303	0,00	0,00	9.401.843,00	100.510,69	1.195.248,41	10.597.091,41	13,31%	31
<b>TOTALES</b>	<b>24.502.776,00</b>	<b>9.401.843,00</b>		<b>1.195.248,41</b>				

SALDO TOTAL CAPITAL: 9.401.843,00  
 SALDO TOTAL INTERESES: 1.195.248,41  
 TOTAL LIQUIDACION CREDITO: 10.597.091,41



## LIQUIDACION DE CREDITO Y COSTAS

PENSIONADO

HINESTROZA COSSIO JUAN BETSABE

CEDULA DE CIUDADANIA

11.785.534

PROCESO 22-092

ENTIDAD :

DEPARTAMENTO DEL CHOCO

<b>CONSOLIDADO DE LIQUIDACION DE CRÉDITO Y COSTAS</b>
---

PENSIONADO	HINESTROZA COSSIO JUAN BETSABE	
CEDULA DE CIUDADANIA	11.785.534	
TOTAL CAPITAL CUOTAS PARTES	CON CORTE A 30-06-21	\$ 5.117.063,00
INTERESES LEY 1066 DE 2006	CON CORTE A 31-03-23	\$ 650.833,69
COSTAS PROCESALES (8%)	PROCESO No. 22-092	\$ 461.431,98

<b>TOTAL LIQUIDACIÓN DE CRÉDITO Y COSTAS</b>
--

<b>\$ 6.228.331,67</b>
------------------------

ELABORÓ: CCS/SC  
 APROBÓ: RAÚL RUEDA  
 23/05/2023



Penisionado	HINESTROZA COSSIO JUAN BETSABE	Número documento	11785534	Tipo documento	CC
Entidad	GOBERNACION DEL CHOCCO	NIT Entidad	891680010	Concurrencia	7,94%
Tipo pensión	Vejez	Resolución	0013	Fecha resolución	29/01/2002
Efectividad	24/04/2001	Mesada	0,00	Estado	
Tipo cotizante	Causante	Fecha defunción	01/01/1900	Grupo personal	E
Observación					

## Entidades:

NIT	Nombre Entidad	Contribución	Fecha inicio	Fecha corte de capital	Fecha corte de intereses
860013816	INST.TUTO DE SEGUROS SOCIALES	48,16%	30/04/2021	30/05/2021	
891680010	GOBERNACION DEL CHOCCO	7,94%			
899999010	CAJA NACIONAL DE PREVISION SOCIAL EICE EN LIQUIDACION	29,85%			31/03/2023
899999734	FONDO DE PREVISION SOCIAL DEL CONGRESO DE LA REPUBLICA	14,05%			

## Sustitutos:

El pensionado no tiene sustitutos

Periodo	Mesada	Valor Cuota Parte	Saldo Capital	Intereses	Saldo Interés	Total Saldo	DIT	Dip.
202104	16.939.595,00	1.345.004,00	1.345.004,00	0,00	0,00	1.345.004,00	1,76%	30
202105	16.939.595,00	1.345.004,00	2.690.008,00	2.651,92	2.061,92	2.592.069,92	1,82%	31
202106	30.567.485,00	2.427.058,00	5.117.066,00	4.186,34	6.248,25	5.123.314,25	1,91%	30
202107	0,00	0,00	5.117.066,00	8.186,43	14.434,68	5.131.500,68	1,9%	31
202108	0,00	0,00	5.117.066,00	8.570,73	23.005,42	5.140.071,42	1,99%	31
202109	0,00	0,00	5.117.066,00	8.541,76	31.547,18	5.148.613,18	2,05%	30
202110	0,00	0,00	5.117.066,00	9.551,43	41.098,61	5.158.164,61	2,22%	31
202111	0,00	0,00	5.117.066,00	11.012,00	52.110,61	5.169.176,61	2,65%	30
202112	0,00	0,00	5.117.066,00	16.234,35	68.344,97	5.185.410,97	3,8%	31
202201	0,00	0,00	5.117.066,00	14.846,28	83.191,25	5.200.257,25	3,47%	31
202202	0,00	0,00	5.117.066,00	16.590,86	99.782,13	5.216.848,13	4,51%	28
202203	0,00	0,00	5.117.066,00	21.123,38	120.905,51	5.237.971,51	4,97%	31
202204	0,00	0,00	5.117.066,00	34.445,71	145.351,21	5.262.417,21	5,97%	30
202205	0,00	0,00	5.117.066,00	29.652,30	175.003,52	5.292.069,52	7,04%	31
202206	0,00	0,00	5.117.066,00	31.372,00	206.375,52	5.323.441,52	7,72%	30
202207	0,00	0,00	5.117.066,00	38.793,42	245.168,94	5.362.234,94	9,3%	31
202208	0,00	0,00	5.117.066,00	43.854,62	289.023,56	5.406.089,56	10,57%	31
202209	0,00	0,00	5.117.066,00	44.041,96	333.065,52	5.450.131,52	10,99%	30
202210	0,00	0,00	5.117.066,00	47.920,45	380.985,96	5.498.051,96	11,6%	31
202211	0,00	0,00	5.117.066,00	50.267,83	431.253,79	5.548.319,79	12,63%	30
202212	0,00	0,00	5.117.066,00	55.021,51	486.273,30	5.603.341,30	13,42%	31
202301	0,00	0,00	5.117.066,00	56.915,52	543.190,82	5.660.256,82	13,91%	31
202302	0,00	0,00	5.117.066,00	53.047,57	596.238,39	5.713.304,39	14,39%	28
202303	0,00	0,00	5.117.066,00	54.593,30	650.833,69	5.767.899,69	13,31%	31
<b>TOTALES</b>	<b>64.446.675,00</b>	<b>5.117.066,00</b>		<b>650.833,69</b>				

SALDO TOTAL CAPITAL: 5.117.066,00

SALDO TOTAL INTERESES: 650.833,69

TOTAL LIQUIDACION CREDITO: 5.767.899,69



LIQUIDACION DE CREDITO Y COSTAS

PENSIONADO LOZANO DIAZ OSIAS CEDULA DE CIUDADANIA 17.035.488

PROCESO 22-092

ENTIDAD : DEPARTAMENTO DEL CHOCO

CONSOLIDADO DE LIQUIDACION DE CRÉDITO Y COSTAS			
PENSIONADO	LOZANO DIAZ OSIAS		
CEDULA DE CIUDADANIA	17.035.488		
TOTAL CAPITAL CUOTAS PARTES	CON CORTE A 30-06-21		\$ 12.362.255,00
INTERESES LEY 1066 DE 2005	CON CORTE A 31-03-23		\$ 1.571.720,91
COSTAS PROCESALES (8%)	PROCESO No. 22-092		\$ 1.114.718,07
<b>TOTAL LIQUIDACIÓN DE CRÉDITO Y COSTAS</b>			<b>\$ 15.043.693,98</b>

ELABORO: CCS/SC  
APROBO: RAÚL RUEDA  
23/05/2023



**REPORTE DE MOVIMIENTOS POR PERIODO CUENTAS POR COBRAR**


pensionado	LOZANO DIAZ OSIAS	Número documento	17035428	Tipo documento	CC
Entidad	GOBERNACION DEL CHOCO	NIT Entidad	891680010	Concurrencia	22.12%
Tipo pensión	Vejez	Resolución	0107	Fecha resolución	20/07/1990
Efectividad	20/07/1990	Mesada	0.00	Estado	
Tipo cotizante	Causante	Fecha defunción	01/01/1909	Grupo pensional	X
Observación					

**Entidades:**

NIT	Nombre entidad	Compartición	Fecha inicio	Fecha corte de capital	Fecha corte de intereses
890399029	DEPARTAMENTO DEL VALLE DEL CAUCA	36%	30/04/2021		
891680010	GOBERNACION DEL CHOCO	22.12%		30/06/2021	
891680011	MUNICIPIO DE QUIBDO	8.05%			31/03/2023
899999734	FONDO DE PREVISIÓN SOCIAL DEL CONGRESO DE LA REPÚBLICA	69.48%			

**Sustitutos:**

El pensionado no tiene sustitutos

Periodo	Mesada	Valor Cuenta Capital	Saldo Capital	Ingresos	Saldo Intereses	Total Saldos	D. C.	D. I.
202104	14.086.445,00	3.115.922,00	3.115.922,00	0,00	0,00	3.115.922,00	1,76%	30
202105	14.086.445,00	3.115.922,00	6.231.844,00	4.776,77	4.776,77	6.236.620,77	1,82%	31
202106	27.714.335,00	6.130.411,00	12.362.255,00	9.698,33	14.475,10	12.376.730,10	1,91%	30
202107	0,00	0,00	12.362.255,00	19.777,49	34.252,39	12.395.507,39	1,9%	31
202108	0,00	0,00	12.362.255,00	20.705,93	54.938,52	12.417.213,52	1,99%	31
202109	0,00	0,00	12.362.255,00	20.635,93	75.594,45	12.437.849,45	2,05%	30
202110	0,00	0,00	12.362.255,00	23.675,19	98.669,64	12.450.924,64	2,22%	31
202111	0,00	0,00	12.362.255,00	26.603,75	125.273,39	12.487.528,39	2,65%	30
202112	0,00	0,00	12.362.255,00	39.220,37	164.493,76	12.525.748,76	3,8%	31
202201	0,00	0,00	12.362.255,00	35.866,94	200.360,71	12.562.615,71	3,47%	31
202202	0,00	0,00	12.362.255,00	40.031,70	240.442,41	12.502.697,41	4,31%	28
202203	0,00	0,00	12.362.255,00	51.031,70	291.474,11	12.653.729,11	4,97%	31
202204	0,00	0,00	12.362.255,00	59.058,08	350.532,18	12.712.787,18	5,97%	30
202205	0,00	0,00	12.362.255,00	71.636,62	422.168,80	12.784.423,80	7,04%	31
202206	0,00	0,00	12.362.255,00	75.791,23	497.960,03	12.860.215,03	7,72%	30
202207	0,00	0,00	12.362.255,00	93.720,54	591.680,57	12.933.935,57	9,3%	31
202208	0,00	0,00	12.362.255,00	105.947,81	697.628,38	13.059.883,38	10,57%	31
202209	0,00	0,00	12.362.255,00	106.400,41	804.028,79	13.166.283,79	10,99%	30
202210	0,00	0,00	12.362.255,00	115.770,40	919.799,19	13.282.054,19	11,6%	31
202211	0,00	0,00	12.362.255,00	121.441,41	1.041.240,60	13.403.495,60	12,63%	30
202212	0,00	0,00	12.362.255,00	132.925,78	1.174.166,37	13.536.421,37	13,42%	31
202301	0,00	0,00	12.362.255,00	137.501,43	1.311.667,83	13.673.922,86	13,51%	31
202302	0,00	0,00	12.362.255,00	128.156,96	1.457.824,82	13.802.079,82	14,39%	28
202303	0,00	0,00	12.362.255,00	131.896,09	1.571.720,91	13.933.975,91	13,31%	31
<b>TOTALES</b>	<b>55.887.225,00</b>	<b>12.362.255,00</b>		<b>1.571.720,91</b>				

SALDO TOTAL CAPITAL: 12.362.255,00

SALDO TOTAL INTERESES: 1.571.720,91

TOTAL LIQUIDACION CREDITO: 13.933.975,91



LIQUIDACION DE CREDITO Y COSTAS

PENSIONADO GARCES PALACIO JOAQUIN CEDULA DE CIUDADANIA 4.792.764

PROCESO 22-092

ENTIDAD : DEPARTAMENTO DEL COCO

CONSOLIDADO DE LIQUIDACION DE CREDITO Y COSTAS		
PENSIONADO	GARCES PALACIO JOAQUIN	
CEDULA DE CIUDADANIA	4.792.764	
TOTAL CAPITAL CUOTAS PARTES	CON CORTE A 30-06-21	\$ 4.804.067,00
INTERESES LEY 1065 DE 2006	CON CORTE A 31-03-23	\$ 611.356,94
COSTAS PROCESALES (8%)	PROCESO No. 22-092	\$ 433.233,92
<b>TOTAL LIQUIDACION DE CREDITO Y COSTAS</b>		<b>\$ 5.848.657,86</b>

ELABORO: COSISC  
APROBO: RAUL RUEDA  
23/05/2023



86

Penisionado	GARCES PALACIO JOAQUIN	Número documento	4792764	Tipo documento	CC
Entidad	GOBERNACION DEL CHOCO	NIT Entidad	891680010	Concurrencia	5.88%
Tipo pensión	Vejez	Resolución	000028	Fecha resolución	01/05/2001
Efectividad	01/05/2001	Mesada	0.00	Estado	
Tipo cotizante	Causante	Fecha defunción	01/01/1900	Grupo pensional	E
Observación					

**Entidades:**

NIT	Nombre Entidad	Concurrencia	Fecha inicio	
891680010	GOBERNACION DEL CHOCO	5.88%	30/04/2021	
899999010	CAJA NACIONAL DE PREVISION SOCIAL EICE EN LIQUIDACION	56.2%	Fecha corte de capital	30/06/2021
899999734	FONDO DE PREVISION SOCIAL DEL CONGRESO DE LA REPUBLICA	37.33%	Fecha corte de intereses	31/03/2023

**Sustitutos:**

El pensionado no tiene sustitutos

Periodo	Mesada	Valor Equiv. Base	Saldo Capital	Intereses	Saldo Interés	Total Saldo	BTE	Días
202104	22.713.150,00	1.334.463,00	1.334.463,00	0,00	0,00	1.334.463,00	1,76%	30
202105	22.713.150,00	1.334.463,00	2.668.926,00	2.045,75	2.045,76	2.670.971,76	1,82%	31
202106	36.341.040,00	2.135.141,00	4.804.067,00	4.153,53	6.199,29	4.810.266,29	1,91%	30
202107	0,00	0,00	4.804.067,00	7.685,68	13.884,97	4.817.951,97	1,9%	31
202108	0,00	0,00	4.804.067,00	8.046,48	21.931,45	4.825.998,45	1,99%	31
202109	0,00	0,00	4.804.067,00	8.019,28	29.950,73	4.834.017,73	2,05%	30
202110	0,00	0,00	4.804.067,00	8.137,20	38.917,93	4.842.984,93	2,22%	31
202111	0,00	0,00	4.804.067,00	10.338,42	49.256,35	4.853.323,35	2,65%	30
202112	0,00	0,00	4.804.067,00	15.241,34	64.497,69	4.868.564,69	3,8%	31
202201	0,00	0,00	4.804.067,00	15.938,17	78.435,85	4.882.502,85	3,47%	31
202202	0,00	0,00	4.804.067,00	15.576,06	94.011,91	4.898.078,91	4,31%	28
202203	0,00	0,00	4.804.067,00	19.831,31	113.843,23	4.917.910,23	4,97%	31
202204	0,00	0,00	4.804.067,00	22.950,42	136.793,64	4.940.860,64	5,97%	30
202205	0,00	0,00	4.804.067,00	27.838,54	164.632,18	4.968.699,18	7,04%	31
202206	0,00	0,00	4.804.067,00	29.453,05	194.085,23	4.998.152,23	7,72%	30
202207	0,00	0,00	4.804.067,00	36.420,52	230.505,75	5.034.572,75	9,39%	31
202208	0,00	0,00	4.804.067,00	41.172,13	271.677,88	5.075.744,88	10,57%	31
202209	0,00	0,00	4.804.067,00	47.348,01	313.025,90	5.117.092,90	10,99%	30
202210	0,00	0,00	4.804.067,00	44.989,26	358.015,15	5.162.082,16	11,6%	31
202211	0,00	0,00	4.804.067,00	47.193,06	405.208,22	5.209.275,22	12,63%	30
202212	0,00	0,00	4.804.067,00	51.655,98	456.864,20	5.260.931,20	13,42%	31
202301	0,00	0,00	4.804.067,00	53.434,13	510.298,33	5.314.365,33	13,91%	31
202302	0,00	0,00	4.804.067,00	49.802,78	560.101,10	5.364.168,10	14,39%	28
202303	0,00	0,00	4.804.067,00	51.255,83	611.356,94	5.415.423,94	13,31%	31
<b>TOTALES</b>	<b>81.767.340,00</b>	<b>4.804.067,00</b>		<b>611.356,94</b>				

<b>SALDO TOTAL CAPITAL:</b>	<b>4.804.067,00</b>
<b>SALDO TOTAL INTERESES:</b>	<b>611.356,94</b>
<b>TOTAL LIQUIDACION CREDITO:</b>	<b>5.415.423,94</b>



LIQUIDACION DE CREDITO Y COSTAS

PENSIONADO MACHADO MORALES LUZ SOBEIDA CEDULA DE CIUDADANIA 26.253.619

PROCESO 22-092

ENTIDAD : DEPARTAMENTO DEL CHOCO

CONSOLIDADO DE LIQUIDACION DE CRÉDITO Y COSTAS		
PENSIONADO	MACHADO MORALES LUZ SOBEIDA	
CEDULA DE CIUDADANIA	26.253.619	
TOTAL CAPITAL CUOTAS PARTES	CON CORTE A 30-06-21	\$ 2.839.225,00
INTERESES LEY 1066 DE 2006	CON CORTE A 31-03-23	\$ 360.948,29
COSTAS PROCESALES (8%)	PROCESO No. 22-092	\$ 256.013,86
<b>TOTAL LIQUIDACIÓN DE CRÉDITO Y COSTAS</b>		<b>\$ 3.456.187,15</b>

ELABORÓ: CCS/SC APROBO: RAÚL RUEDA 23/05/2023



**Penisionado:** MACHADO MORALES LUZ SOBEIDA      **Número documento:** 26253619      **Tipo documento:** CC  
**Entidad:** GOBERNACION DEL CHOCO      **NIT Entidad:** 891680010      **Concurrencia:** 29,2%  
**Tipo pensión:** Vejez      **Resolución:** 0146      **Fecha resolución:** 01/08/1992  
**Efectividad:** 01/08/1992      **Mesada:** 0,00      **Estado:**  
**Tipo cotizante:** Causante      **Fecha defunción:** 01/01/1900      **Grupo pensonal:** E  
**Observación:**

**Entidades:**

NIT	Nombre Entidad	Concurrencia	Fecha inicio
891680010	GOBERNACION DEL CHOCO	29,2%	30/04/2021
899999734	FONDO DE PREVISION SOCIAL DEL CONGRESO DE LA REPUBLICA	70,8%	30/06/2021
			Fecha corte de intereses: 31/03/2023

**Sustitutos:** El pensionado no tiene sustitutos

Periodo	Mesada	Valor Cotas Paga	Saldo Capital	Intereses	Saldo Interes	Total Saldo	DAR	DEL
202104	2.430.844,00	709.806,00	709.806,00	0,00	0,00	709.806,00	1,70%	30
202105	2.430.844,00	709.806,00	1.419.612,00	1.088,15	1.088,15	1.420.700,15	1,82%	31
202106	4.861.688,00	1.419.613,00	2.839.225,00	2.209,28	3.297,43	2.842.522,43	1,91%	30
202107	0,00	0,00	2.839.225,00	4.542,27	7.839,70	2.847.064,70	1,9%	31
202108	0,00	0,00	2.839.225,00	4.755,51	12.595,21	2.851.820,20	1,99%	31
202109	0,00	0,00	2.839.225,00	4.739,43	17.334,63	2.856.559,63	2,05%	30
202110	0,00	0,00	2.839.225,00	5.299,65	22.634,29	2.861.859,29	2,22%	31
202111	0,00	0,00	2.839.225,00	6.110,05	28.744,34	2.867.969,34	2,63%	30
202112	0,00	0,00	2.839.225,00	9.007,70	37.752,04	2.876.977,04	3,8%	31
202201	0,00	0,00	2.839.225,00	8.237,52	45.989,56	2.885.214,56	3,47%	31
202202	0,00	0,00	2.839.225,00	9.205,52	55.195,08	2.894.420,08	4,31%	28
202203	0,00	0,00	2.839.225,00	11.720,39	66.915,47	2.906.140,47	4,97%	31
202204	0,00	0,00	2.839.225,00	15.563,80	80.479,27	2.919.704,27	5,97%	30
202205	0,00	0,00	2.839.225,00	16.452,70	96.931,97	2.936.156,97	7,04%	31
202206	0,00	0,00	2.839.225,00	17.405,68	114.338,86	2.953.563,86	7,72%	30
202207	0,00	0,00	2.839.225,00	21.524,69	135.863,54	2.975.088,54	9,3%	31
202208	0,00	0,00	2.839.225,00	24.332,91	160.196,46	2.999.421,46	10,57%	31
202209	0,00	0,00	2.839.225,00	24.436,66	184.633,32	3.023.858,32	10,99%	30
202210	0,00	0,00	2.839.225,00	26.588,86	211.222,17	3.050.447,17	11,6%	31
202211	0,00	0,00	2.839.225,00	27.891,31	239.113,48	3.078.338,48	12,63%	30
202212	0,00	0,00	2.839.225,00	30.528,91	269.642,39	3.108.867,39	13,42%	31
202301	0,00	0,00	2.839.225,00	31.579,81	301.222,20	3.140.447,20	13,91%	31
202302	0,00	0,00	2.839.225,00	29.433,66	330.655,87	3.169.880,87	14,39%	28
202303	0,00	0,00	2.839.225,00	30.292,42	360.948,29	3.200.173,29	13,31%	31
<b>TOTALES</b>	<b>9.723.376,00</b>	<b>2.839.225,00</b>		<b>360.948,29</b>				

**SALDO TOTAL CAPITAL:** 2.839.225,00  
**SALDO TOTAL INTERESES:** 360.948,29  
**TOTAL LIQUIDACION CREDITO:** 3.200.173,29



## LIQUIDACIÓN DE CRÉDITO Y COSTAS

PENSIONADO CARVAJAL CEBALLOS JOSE TYRONE WILSON CÉDULA DE CIUDADANÍA 14.950.997

PROCESO 22-107

ENTIDAD : MUNICIPIO DE BOLFAR - (VALLE DEL CAUCA)

CONSOLIDADO DE LIQUIDACIÓN DE CRÉDITO Y COSTAS		
PENSIONADO	CARVAJAL CEBALLOS JOSE TYRONE WILSON	
CÉDULA DE CIUDADANÍA	14.950.997	
TOTAL CAPITAL CUOTAS PARTES	CON CORTE A 30-12-21	\$ 15.926.850,00
INTERESES LEY 1063 DE 2006	CON CORTE A 31-03-23	\$ 1.862.967,43
COSTAS PROCESALES (8%)	PROCESO No. 22-107	\$ 1.423.185,39
<b>TOTAL LIQUIDACIÓN DE CRÉDITO Y COSTAS</b>		<b>\$ 19.213.002,82</b>

ELABORÓ: CCS/SC  
 APROBÓ: RAÚL RUEDA  
 23/05/2023

**REPORTE DE MOVIMIENTOS POR PERIODO CUENTAS POR COBRAR**

**El futuro  
es de todos**

<b>Pensionado</b>	CARVAJAL CEBALLOS JOSE TYRONE WILSON	<b>Número documento</b>	14950997	<b>Tipo documento</b>	CC
<b>Entidad</b>	MUNICIPIO DE BOLIVAR -(VALLE DEL CAUCA)	<b>NIT Entidad</b>	891900945	<b>Concurrencia</b>	15,99%
<b>Tipo pensión</b>	Jubilación	<b>Resolución</b>	425	<b>Fecha resolución</b>	22/09/2017
<b>Efectividad</b>	20/07/2010	<b>Mes:da</b>	0,00	<b>Estado</b>	
<b>Tipo cotizante</b>	Causante	<b>Fecha defunción</b>	01/01/1900	<b>Grupo pensional</b>	P1
<b>Observación</b>					

**Entidades:**

NIT	Nombre Entidad	Concurrencia	Fecha inicio	Fecha corte de capital	Fecha corte de intereses
800078402	ASAMBLEA DEPARTAMENTAL DEL VALLE DEL CAUCA	13,68%	01/09/2021	31/12/2021	
890399011	MUNICIPIO DE SANTIAGO DE CALI	20,22%			
890399029	DEPARTAMENTO DEL VALLE DEL CAUCA	30,43%		31/03/2023	
891900945	MUNICIPIO DE BOLIVAR -(VALLE DEL CAUCA)	15,99%			
899999734	FONDO DE PREVISIÓN SOCIAL DEL CONGRESO DE LA REPÚBLICA	19,68%			

**Sustitutos:**

El pensionado no tiene sustitutos

Período	Mes:da	Valor Cada Perte	Saldo Capital	Intereses	Saldo Intereses	Dólar Saldo	DTI	Días
202109	19.918.087,00	3.185.370,00	3.185.370,00	0,00	0,00	3.185.370,00	2,05%	30
202110	19.918.087,00	3.185.379,00	6.370.740,00	5.945,76	5.945,76	6.376.685,76	2,22%	31
202111	19.918.087,00	3.185.370,00	9.556.110,00	13.709,92	19.655,69	9.575.765,69	2,65%	30
202112	39.836.174,00	6.370.740,00	15.926.850,00	30.317,62	49.973,31	15.976.823,31	3,8%	31
202201	0,00	0,00	15.926.850,00	46.209,00	96.182,31	16.023.032,31	3,47%	31
202202	0,00	0,00	15.926.850,00	51.639,07	147.821,37	16.074.671,37	4,31%	28
202203	0,00	0,00	15.926.850,00	65.746,43	213.567,81	16.140.417,81	4,97%	31
202204	0,00	0,00	15.926.850,00	76.057,18	289.654,99	16.216.504,99	5,97%	30
202205	0,00	0,00	15.926.850,00	92.292,68	381.947,67	16.308.797,67	7,04%	31
202206	0,00	0,00	15.926.850,00	97.645,25	479.592,92	16.406.442,92	7,72%	30
202207	0,00	0,00	15.926.850,00	120.744,39	600.337,31	16.527.187,31	9,3%	31
202208	0,00	0,00	15.926.850,00	156.497,34	756.834,65	16.663.684,65	10,57%	31
202209	0,00	0,00	15.926.850,00	137.080,44	873.915,09	16.800.765,09	10,99%	30
202210	0,00	0,00	15.926.850,00	149.152,22	1.023.067,31	16.949.917,31	11,6%	31
202211	0,00	0,00	15.926.850,00	156.458,44	1.179.525,75	17.106.375,75	12,63%	30
202212	0,00	0,00	15.926.850,00	171.254,27	1.350.780,02	17.277.630,02	13,42%	31
202301	0,00	0,00	15.926.850,00	177.149,36	1.527.929,37	17.454.779,37	13,91%	31
202302	0,00	0,00	15.926.850,00	165.110,38	1.693.039,76	17.619.889,76	14,35%	28
202303	0,00	0,00	15.926.850,00	169.927,68	1.862.967,43	17.789.817,43	13,51%	31
<b>TOTALES</b>	<b>99.590.435,00</b>	<b>15.926.850,00</b>		<b>1.862.967,43</b>				

<b>SALDO TOTAL CAPITAL:</b>	<b>15.926.850,00</b>
<b>SALDO TOTAL INTERESES:</b>	<b>1.862.967,43</b>
<b>TOTAL LIQUIDACION CREDITO:</b>	<b>17.789.817,43</b>




### LIQUIDACION DE CRÉDITO Y COSTAS

PENSIONADO DUQUE SATIZABAL JORGE ORLANDO CÉDULA DE CIUDADANÍA 2.674.287

PROCESO 22-107

ENTIDAD : MUNICIPIO DE BOLIVAR - (VALLE DEL CAUCA)

CONSOLIDADO DE LIQUIDACION DE CREDITO Y COSTAS		
PENSIONADO	DUQUE SATIZABAL JORGE ORLANDO	
CÉDULA DE CIUDADANÍA	2.674.287	
TOTAL CAPITAL CUOTAS PARTES	CON CORTE A 30-12-21	\$ 33.166.349,00
INTERESES LEY 1066 DE 2006	CON CORTE A 31-03-23	\$ 3.879.475,73
COSTAS PROCESALES (8%)	PROCESO No. 22-107	\$ 2.963.665,98
<b>TOTAL LIQUIDACIÓN DE CRÉDITO Y COSTAS</b>		<b>\$ 40.009.490,71</b>

ELABORÓ: CCE/SC   
 APROBÓ: RAUL RUEDA  
 23/05/2023





Penisionado	DUQUE SATIZABAL JORGE ORLANDO	Número documento	2674287	Tipo documento	CC
Entidad	MUNICIPIO DE BOLIVAR -(VALLE DEL CAUCA)	NIT Entidad	891900945	Concurrencia	29,75%
Tipo pensión	Vejez	Resolución	0029 CP	Fecha resolución	23/01/2020
Efectividad	30/05/2011	Mesada	0,00	Estado	
Tipo cotizante	Causante	Fecha defunción	01/01/1900	Grupo pensional	PJ
Observación					

**Entidades:**

NIT	Nombre Entidad	Concurrencia	Fecha inicio	Fecha corte de capital	Fecha corte de intereses
800100521	MUNICIPIO DE LA CUMBRE	20,56%	01/09/2021	31/12/2021	
890399029	DEPARTAMENTO DEL VALLE DEL CAUCA	16,78%			
891900945	MUNICIPIO DE BOLIVAR -(VALLE DEL CAUCA)	29,75%			31/03/2023
899999734	FONDO DE PREVISIÓN SOCIAL DEL CONGRESO DE LA REPÚBLICA	32,91%			

**Sustitutos:**

El pensionado no tiene sustitutos

Periodo	Mesada	Yana Cuenta Parto	Saldo Capital	Intereses	Saldo Intereses	Total Saldo	DTT	Días
202109	22.298.391,00	6.633.270,00	6.633.270,00	0,00	0,00	6.633.270,00	2,05%	30
202110	22.298.391,00	6.633.270,00	13.266.543,00	12.381,56	12.381,56	13.278.921,56	2,22%	31
202111	22.298.391,00	6.633.270,00	19.909.810,00	28.549,78	40.931,34	19.940.741,34	2,65%	30
202112	44.596.782,00	13.266.539,00	33.166.349,00	33.133,95	104.065,29	33.270.414,29	3,8%	31
202201	0,00	0,00	33.166.349,00	96.226,43	200.291,71	33.366.640,71	3,47%	31
202202	0,00	0,00	33.166.349,00	107.534,69	307.825,80	33.474.174,80	4,31%	28
202203	0,00	0,00	33.166.349,00	136.911,51	444.737,31	33.611.086,31	4,97%	31
202204	0,00	0,00	33.166.349,00	158.445,27	603.182,58	33.769.531,58	5,97%	30
202205	0,00	0,00	33.166.349,00	192.191,69	795.374,47	33.961.723,47	7,04%	31
202206	0,00	0,00	33.166.349,00	203.338,17	998.712,63	34.165.061,63	7,72%	30
202207	0,00	0,00	33.166.349,00	251.440,22	1.250.152,85	34.416.501,85	9,3%	31
202208	0,00	0,00	33.166.349,00	284.244,43	1.534.397,28	34.700.746,28	10,57%	31
202209	0,00	0,00	33.166.349,00	285.458,69	1.819.855,96	34.986.204,96	10,99%	30
202210	0,00	0,00	33.166.349,00	310.597,13	2.130.453,14	35.296.802,14	11,6%	31
202211	0,00	0,00	33.166.349,00	325.811,77	2.456.264,91	35.622.613,91	12,63%	30
202212	0,00	0,00	33.166.349,00	356.622,86	2.812.887,77	35.979.236,77	13,42%	31
202301	0,00	0,00	33.166.349,00	368.898,89	3.181.786,66	36.348.135,66	13,91%	31
202302	0,00	0,00	33.166.349,00	343.828,75	3.525.615,39	36.691.964,39	14,39%	28
202303	0,00	0,00	33.166.349,00	353.860,34	3.879.475,73	37.045.824,73	15,31%	31
<b>TOTALES</b>	<b>111.491.955,00</b>	<b>33.166.349,00</b>		<b>3.879.475,73</b>				

SALDO TOTAL CAPITAL:	33.166.349,00
SALDO TOTAL INTERESES:	3.879.475,73
TOTAL LIQUIDACION CREDITO:	37.045.824,73