

FIJACIÓN EN LISTA DE TRASLADOS No. 16

En la fecha se corre traslado a las partes, de conformidad con los artículos 110 y 446 del Código General del Proceso.

No.	FIRMA	PROCESO No.	TIPO DE PROCESO	DEMANDANTE	DEMANDADO	UBICACIÓN	ASUNTO	INICIO DE TÉRMINO	FIN DE TÉRMINO
1	ABCM	21-084	EJECUTIVO COACTIVO	FONPRECON	DEPARTAMENTO DEL META	Cuaderno No.2, Folios 238 a 248	ACTUALIZACION LIQUIDACION DE CREDITO Y COSTAS	10-08-23	14-08-23
2	ABCM	21-088	EJECUTIVO COACTIVO	FONPRECON	DEPARTAMENTO DEL META	Cuaderno No.2, Folios 252 a 264	LIQUIDACION DE CREDITO Y COSTAS	10-08-23	14-08-23
3	ABCM	22-354	EJECUTIVO COACTIVO	FONPRECON	DEPARTAMENTO DEL META	Cuaderno No.1, Folios 141 a 155	LIQUIDACION DE CREDITO Y COSTAS	10-08-23	14-08-23
4	ABCM	19-074	EJECUTIVO COACTIVO	FONPRECON	MUNICIPIO DE BOLIVAR - VALLE DEL CAUCA	Cuaderno No.1, Folio 66	ACTUALIZACION LIQUIDACION DE CREDITO Y COSTAS	10-08-23	14-08-23
5	ABCM	09-168	EJECUTIVO COACTIVO	FONPRECON	MUNICIPIO DE EL TORO	Cuaderno No.2, Folios 201 a 203	ACTUALIZACION LIQUIDACION DE CREDITO Y COSTAS	10-08-23	14-08-23
6	ABCM	19-064	EJECUTIVO COACTIVO	FONPRECON	MUNICIPIO DE BARRANCAS	Cuaderno No.1, Folios 72 a 74	ACTUALIZACION LIQUIDACION DE CREDITO Y COSTAS	10-08-23	14-08-23
7	ABCM	10-124	EJECUTIVO COACTIVO	FONPRECON	DEPARTAMENTO DEL CHOCO	Cuaderno No.1, Folios 136 a 140	ACTUALIZACION LIQUIDACION DE CREDITO Y COSTAS	10-08-23	14-08-23
8	ABCM	20-018	EJECUTIVO COACTIVO	FONPRECON	MUNICIPIO DE SOPLAVIENTO	Cuaderno No.1, Folio 72 a 73	ACTUALIZACION LIQUIDACION DE CREDITO Y COSTAS	10-08-23	14-08-23

Se deja constancia que la presente fue fijada a las 8:00 am del día 09 de agosto de 2023 y se desfijó a las 5:00 pm del día 09 de agosto de 2023



ROSA MARY HERNANDEZ GONZALEZ
Funcionaria Ejecutora de Jurisdicción Coactiva



FONDO DE PREVISION SOCIAL DEL CONGRESO

ACTUALIZACION LIQUIDACION DE CREDITO Y COSTAS

PENSIONADO MANCERA CESPEDES GERARDO CEDULA DE CIUDADANIA 487,734
 ENTIDAD : DEPARTAMENTO DEL META
 PROCESO No. 21-084

CONSOLIDADO DE LIQUIDACION DE CRÉDITO Y COSTAS

PENSIONADO	MANCERA CESPEDES GERARDO		
CEDULA DE CIUDADANIA	487,734		
TOTAL CAPITAL CUOTAS PARTES	CON CORTE A	30-12-20	\$ 102,290,160,00
INTERESES ANTES DE LEY 1066 DE 2006	CON CORTE A	28-07-06	\$ 0,00
INTERESES LEY 1066 DE 2006	CON CORTE A	31-05-23	\$ 16,761,127,87
COSTAS PROCESALES (8%)	PROCESO No.	21-084	\$ 9,524,103,03
TOTAL LIQUIDACIÓN DE CRÉDITO Y COSTAS			\$ 128,575,390,90

ELABORÓ: ABC/MDLG
 APROBÓ: RAÚL RUEDA



4/8/2023

pensionado	MANCERA CESPEDES GERARDO	Número documento	487734	Tipo documento	CC
Entidad	DEPARTAMENTO DEL META	NIT Entidad	892000148	Concurrencia	41,52%
Tipo pensión	Vejez	Resolución	01611	Fecha resolución	20/07/1990
Efectividad	20/07/1990	Mesada	0,00	Estado	
Tipo cotizante	Causante	Fecha defunción	01/01/1900	Grupo pensional	
Observación					

Entidades:

NIT	Nombre Entidad	Concurrencia	Fecha inicio
860041163	FONDO DE PRESTACIONES ECONOMICAS CESANTIAS Y PENSIONES FONCEP	26,51%	01/03/2020
892000148	DEPARTAMENTO DEL META	41,52%	30/12/2020
899999010	CAJA NACIONAL DE PREVISION SOCIAL EICE EN LIQUIDACION	28%	30/05/2023
899999734	FONDO DE PREVISION SOCIAL DEL CONGRESO DE LA REPUBLICA	3,96%	

Sustitutos:

Tipo del Id	Número de Documento	Nombre Pensionado	Genero	Porcentaje Sustitución %	Fecha Afiliación	Fecha Causación	Fecha Inicio Pago	Tipo Pensión	Valor Mesada
CC	20026964	PARADA DE MANCERA TERESA	Femenino	100,00	01/04/2008	20/07/1990	01/04/2008	Sobrevivencia	0,00

Periodo	Mesada	Valor Cuota Parte	Saldo Capital	Intereses	Saldo interés	Total Saldos	DTP	Días
202003	21.945.075,00	9.111.966,00	9.111.966,00	0,00	0,00	9.111.966,00	4,5%	31
202004	22.400.540,00	9.301.083,00	18.413.049,00	33.384,45	33.384,45	18.446.433,45	4,55%	30
202005	21.945.075,00	9.111.966,00	27.525.015,00	65.806,82	99.191,27	27.624.206,27	4,29%	31
202006	35.112.120,00	14.579.146,00	42.104.161,00	83.629,40	182.820,67	42.286.981,67	3,76%	30
202007	21.945.075,00	9.111.966,00	51.216.127,00	117.649,48	300.470,15	51.516.597,15	3,34%	31
202008	21.945.075,00	9.111.966,00	60.328.093,00	119.838,30	420.308,45	60.748.401,45	2,79%	31
202009	21.945.075,00	9.111.966,00	69.440.059,00	117.226,15	537.534,60	69.977.593,60	2,39%	30
202010	21.945.075,00	9.111.966,00	78.552.025,00	118.623,79	656.158,39	79.208.183,39	2,03%	31
202011	21.945.075,00	9.111.966,00	87.663.991,00	125.418,75	781.577,14	88.445.568,14	1,96%	30
202012	35.225.369,00	14.626.169,00	102.290.160,00	142.442,56	924.019,69	103.214.179,69	1,93%	31
202101	0,00	0,00	102.290.160,00	164.500,63	1.088.520,32	103.378.680,32	1,91%	31
202102	0,00	0,00	102.290.160,00	140.855,41	1.229.375,74	103.519.535,74	1,81%	28
202103	0,00	0,00	102.290.160,00	152.539,22	1.381.914,96	103.672.074,96	1,77%	31
202104	0,00	0,00	102.290.160,00	146.787,19	1.528.702,15	103.818.862,15	1,76%	30
202105	0,00	0,00	102.290.160,00	156.812,88	1.685.515,02	103.975.675,02	1,82%	31
202106	0,00	0,00	102.290.160,00	159.189,47	1.844.704,49	104.134.864,49	1,91%	30
202107	0,00	0,00	102.290.160,00	163.646,74	2.008.351,23	104.298.511,23	1,9%	31
202108	0,00	0,00	102.290.160,00	171.328,97	2.179.680,20	104.469.840,20	1,99%	31
202109	0,00	0,00	102.290.160,00	170.749,82	2.350.430,02	104.640.590,02	2,05%	30
202110	0,00	0,00	102.290.160,00	190.933,18	2.541.363,21	104.831.523,21	2,22%	31
202111	0,00	0,00	102.290.160,00	220.129,89	2.761.493,10	105.051.653,10	2,65%	30
202112	0,00	0,00	102.290.160,00	324.524,77	3.086.017,87	105.376.177,87	3,8%	31
202201	0,00	0,00	102.290.160,00	296.777,21	3.382.795,08	105.672.955,08	3,47%	31
202202	0,00	0,00	102.290.160,00	331.651,79	3.714.446,87	106.004.606,87	4,31%	28
202203	0,00	0,00	102.290.160,00	422.256,33	4.136.703,19	106.426.863,19	4,97%	31
202204	0,00	0,00	102.290.160,00	488.669,76	4.625.372,95	106.915.532,95	5,97%	30
202205	0,00	0,00	102.290.160,00	592.749,57	5.218.122,52	107.508.282,52	7,04%	31
202206	0,00	0,00	102.290.160,00	627.126,41	5.845.248,94	108.135.408,94	7,72%	30
202207	0,00	0,00	102.290.160,00	775.480,59	6.620.729,52	108.910.889,52	9,3%	31
202208	0,00	0,00	102.290.160,00	876.653,86	7.497.383,38	109.787.543,38	10,57%	31
202209	0,00	0,00	102.290.160,00	880.398,83	8.377.782,22	110.667.942,22	10,99%	30
202210	0,00	0,00	102.290.160,00	957.929,83	9.335.712,05	111.625.872,05	11,6%	31
202211	0,00	0,00	102.290.160,00	1.004.853,98	10.340.566,03	112.630.726,03	12,63%	30
202212	0,00	0,00	102.290.160,00	1.099.880,15	11.440.446,18	113.730.606,18	13,42%	31
202301	0,00	0,00	102.290.160,00	1.137.741,36	12.578.187,54	114.868.347,54	13,91%	31
202302	0,00	0,00	102.290.160,00	1.060.421,09	13.638.608,63	115.928.768,63	14,39%	28
202303	0,00	0,00	102.290.160,00	1.091.360,13	14.729.968,76	117.020.128,76	13,31%	31
202304	0,00	0,00	102.290.160,00	997.313,02	15.727.281,78	118.017.441,78	12,53%	30
202305	0,00	0,00	102.290.160,00	1.033.846,10	16.761.127,87	119.051.287,87	12,57%	31
TOTALES	246.353.554,00	102.290.160,00		16.761.127,87				

SALDO TOTAL CAPITAL: 102.290.160,00
SALDO TOTAL INTERESES: 16.761.127,87
TOTAL LIQUIDACION CREDITO: 119.051.287,87



FONDO DE PREVISION SOCIAL DEL CONGRESO

ACTUALIZACION LIQUIDACION DE CREDITO Y COSTAS

PENSIONADO NIÑO MORALES GUILLERMO ALFONSO CEDULA DE CIUDADANIA 3,292,769
 ENTIDAD : DEPARTAMENTO DEL META
 PROCESO No. 21-084

CONSOLIDADO DE LIQUIDACION DE CRÉDITO Y COSTAS

PENSIONADO	NIÑO MORALES GUILLERMO ALFONSO		
CEDULA DE CIUDADANIA	3,292,769		
TOTAL CAPITAL CUOTAS PARTES	CON CORTE A	30-12-20	\$ 26,096,628,00
INTERESES ANTES DE LEY 1066 DE 2006	CON CORTE A	28-07-06	\$ 0,00
INTERESES LEY 1066 DE 2006	CON CORTE A	30-06-20	\$ 4,534,405,94
COSTAS PROCESALES (8%)	PROCESO No.	21-084	\$ 2,450,482,72
TOTAL LIQUIDACIÓN DE CRÉDITO Y COSTAS			\$ 33,081,516,66

ELABORÓ: ABCMDMLG
 APROBÓ: RAÚL RUEDA

408/2023

REPORTE DE MOVIMIENTOS POR PERIODO CUENTAS POR COBRAR


pensionado	NINO MORALES GUILLERMO ALFONSO	Número documento	3292769	Tipo documento	CC
Entidad	DEPARTAMENTO DEL META	NIT Entidad	892000148	Concurrencia	43,71%
Tipo pensión	Vejez	Resolución	0251	Fecha resolución	14/01/2000
Efectividad	14/01/2000	Merada	0,00	Estado	
Tipo cotizante	Causante	Fecha defunción	01/01/1900	Grupo pensional	
Observación					

Entidades:

NIT	Nombre Entidad	Concurrencia	Fecha inicio	
860013816	INSTITUTO DE SEGUROS SOCIALES	6,4%	01/03/2020	
860041163	FONDO DE PRESTACIONES ECONOMICAS CESANTIAS Y PENSIONES FONCEP	22,17%	Fecha corte de capital	30/12/2020
892000148	DEPARTAMENTO DEL META	43,71%	Fecha corte de intereses	30/06/2023
899999010	CAJA NACIONAL DE PREVISION SOCIAL EICE EN LIQUIDACION	27,3%		
899999734	FONDO DE PREVISION SOCIAL DEL CONGRESO DE LA REPUBLICA	4,2%		

Sustitutos:

Tipo del Documento	Número de Documento	Nombre Pensionado	Genero	Porcentaje Sustitución %	Fecha Afiliación	Fecha Causación	Fecha Inicio Pago	Tipo Pensión	Valor Mesada
CC	1014197351	NIÑO TRASLAVINA MARIO FEDERICO	Masculino	0,00	01/01/2004	14/01/2000	01/01/2004	Sobrevivencia	0,00

Periodo	Mesada	Valor Cuota Parte	Saldo Capital	Intereses	Saldo interés	Total Saldos	DTF	Días
202003	4.975.734,00	2.174.719,00	2.174.719,00	0,00	0,00	2.174.719,00	4,5%	31
202004	4.975.734,00	2.174.719,00	4.349.438,00	7.967,74	7.967,74	4.357.405,74	4,55%	30
202005	4.975.734,00	2.174.719,00	6.524.157,00	15.544,56	23.512,30	6.547.669,30	4,29%	31
202006	9.951.468,00	4.349.438,00	10.873.595,00	19.822,38	43.334,68	10.916.929,68	3,76%	30
202007	4.975.734,00	2.174.719,00	13.048.314,00	30.383,52	73.718,20	13.122.032,20	3,34%	31
202008	4.975.734,00	2.174.719,00	15.223.033,00	30.531,16	104.249,36	15.327.282,36	2,79%	31
202009	4.975.734,00	2.174.719,00	17.397.752,00	29.580,54	133.829,90	17.531.581,90	2,39%	30
202010	4.975.734,00	2.174.719,00	19.572.471,00	29.720,41	163.550,32	19.736.021,32	2,03%	31
202011	4.975.734,00	2.174.719,00	21.747.190,00	31.250,05	194.800,37	21.941.990,37	1,96%	30
202012	9.951.468,00	4.349.438,00	26.096.628,00	35.336,35	230.136,72	26.326.764,72	1,93%	31
202101	0,00	0,00	26.096.628,00	41.967,98	272.104,70	26.368.732,70	1,91%	31
202102	0,00	0,00	26.096.628,00	35.935,53	308.040,23	26.404.668,23	1,81%	28
202103	0,00	0,00	26.096.628,00	38.916,35	346.956,58	26.443.584,58	1,77%	31
202104	0,00	0,00	26.096.628,00	37.448,87	384.405,45	26.481.033,45	1,76%	30
202105	0,00	0,00	26.096.628,00	40.006,66	424.412,10	26.521.040,10	1,82%	31
202106	0,00	0,00	26.096.628,00	40.612,98	465.025,08	26.561.653,08	1,91%	30
202107	0,00	0,00	26.096.628,00	41.750,14	506.775,22	26.603.403,22	1,9%	31
202108	0,00	0,00	26.096.628,00	43.710,05	550.485,27	26.647.113,27	1,99%	31
202109	0,00	0,00	26.096.628,00	43.562,30	594.047,57	26.690.675,57	2,05%	30
202110	0,00	0,00	26.096.628,00	48.711,55	642.759,12	26.739.387,12	2,22%	31
202111	0,00	0,00	26.096.628,00	56.160,32	698.919,44	26.795.547,44	2,65%	30
202112	0,00	0,00	26.096.628,00	82.793,91	781.713,35	26.878.341,35	3,8%	31
202201	0,00	0,00	26.096.628,00	75.714,85	857.428,21	26.954.056,21	3,47%	31
202202	0,00	0,00	26.096.628,00	84.612,18	942.040,38	27.038.668,38	4,31%	28
202203	0,00	0,00	26.096.628,00	107.727,53	1.049.767,91	27.146.395,91	4,97%	31
202204	0,00	0,00	26.096.628,00	124.671,16	1.174.439,07	27.271.067,07	5,97%	30
202205	0,00	0,00	26.096.628,00	151.224,37	1.325.663,44	27.422.291,44	7,04%	31
202206	0,00	0,00	26.096.628,00	159.994,71	1.485.658,16	27.582.286,16	7,72%	30
202207	0,00	0,00	26.096.628,00	197.843,36	1.683.501,51	27.780.129,51	9,3%	31
202208	0,00	0,00	26.096.628,00	223.655,04	1.907.156,55	28.003.784,55	10,57%	31
202209	0,00	0,00	26.096.628,00	224.610,47	2.131.767,02	28.228.395,02	10,99%	30
202210	0,00	0,00	26.096.628,00	244.390,45	2.376.157,47	28.472.785,47	11,6%	31
202211	0,00	0,00	26.096.628,00	256.361,91	2.632.519,38	28.729.147,38	12,63%	30
202212	0,00	0,00	26.096.628,00	280.605,32	2.913.124,70	29.009.752,70	13,42%	31
202301	0,00	0,00	26.096.628,00	290.264,61	3.203.389,31	29.300.017,31	13,91%	31
202302	0,00	0,00	26.096.628,00	270.538,38	3.473.927,69	29.570.555,69	14,39%	28
202303	0,00	0,00	26.096.628,00	278.431,66	3.752.359,35	29.848.987,35	13,31%	31
202304	0,00	0,00	26.096.628,00	254.438,03	4.006.797,38	30.103.425,38	12,53%	30
202305	0,00	0,00	26.096.628,00	263.758,48	4.270.555,86	30.367.183,86	12,57%	31
202306	0,00	0,00	26.096.628,00	263.850,07	4.534.405,94	30.631.033,94	13,02%	30
TOTALES	59.708.808,00	26.096.628,00		4.534.405,94				

SALDO TOTAL CAPITAL: 26.096.628,00
SALDO TOTAL INTERESES: 4.534.405,94
TOTAL LIQUIDACION CREDITO: 30.631.033,94



FONDO DE PREVISION SOCIAL DEL CONGRESO

ACTUALIZACION LIQUIDACION DE CREDITO Y COSTAS

PENSIONADO ORTIZ BAUTISTA ALFONSO CEDULA DE CIUDADANIA 17,022,911

ENTIDAD : DEPARTAMENTO DEL META

PROCESO No. 21-084

CONSOLIDADO DE LIQUIDACION DE CRÉDITO Y COSTAS

PENSIONADO	ORTIZ BAUTISTA ALFONSO		
CEDULA DE CIUDADANIA	17,022,911		
TOTAL CAPITAL CUOTAS PARTES	CON CORTE A	30-12-20	\$ 15,683,383,00
INTERESES ANTES DE LEY 1066 DE 2006	CON CORTE A	28-07-06	\$ 0,00
INTERESES LEY 1066 DE 2006	CON CORTE A	30-06-23	\$ 2,724,546,94
COSTAS PROCESALES (8%)	PROCESO No.	21-084	\$ 1,472,634,40
TOTAL LIQUIDACIÓN DE CRÉDITO Y COSTAS			\$ 19,880,564,34

ELABORÓ: ABCIM/MLG
 APROBÓ: RAÚL RUEDA



4/08/2023

REPORTE DE MOVIMIENTOS POR PERIODO CUENTAS POR COBRAR

Penisionado	ORTIZ BAUTISTA ALFONSO	Número documento	17022911	Tipo documento	CC
Entidad	DEPARTAMENTO DEL META	NIT Entidad	892000148	Concurrencia	8,81%
Tipo pensión	Vejez	Resolución	000415	Fecha resolución	01/12/1991
Efectividad	01/12/1991	Mesada	0,00	Estado	
Tipo cotizante	Causante	Fecha defunción	01/01/1900	Grupo pensional	E
Observación					

Entidades:

NIT	Nombre Entidad	Concurrencia	Fecha inicio	Fecha corte de capital	Fecha corte de intereses
892000148	DEPARTAMENTO DEL META	8,81%	01/03/2020	30/12/2020	
899999734	FONDO DE PREVISIÓN SOCIAL DEL CONGRESO DE LA REPÚBLICA	91,19%			30/06/2023

Sustitutos: El pensionado no tiene sustitutos

Periodo	Mesada	Valor Cuota Parte	Saldo Capital	Intereses	Saldo Interés	Total Saldos	DTP	Días
202003	14.986.449,00	1.320.306,00	1.320.306,00	0,00	0,00	1.320.306,00	4,5%	31
202004	14.986.449,00	1.320.306,00	2.640.612,00	4.837,34	4.837,34	2.645.449,34	4,55%	30
202005	14.986.449,00	1.320.306,00	3.960.918,00	9.437,34	14.274,69	3.975.192,69	4,29%	31
202006	28.153.494,00	2.480.323,00	6.441.241,00	12.034,48	26.309,16	6.467.550,16	3,76%	30
202007	14.986.449,00	1.320.306,00	7.761.547,00	17.998,43	44.307,59	7.805.854,59	3,34%	31
202008	14.986.449,00	1.320.306,00	9.081.853,00	18.160,89	62.468,48	9.144.321,48	2,79%	31
202009	14.986.449,00	1.320.306,00	10.402.159,00	17.647,34	80.115,83	10.482.274,83	2,39%	30
202010	14.986.449,00	1.320.306,00	11.722.465,00	17.769,91	97.885,74	11.820.350,74	2,03%	31
202011	14.986.449,00	1.320.306,00	13.042.771,00	18.716,47	116.602,21	13.159.373,21	1,96%	30
202012	29.972.898,00	2.640.612,00	15.683.383,00	21.192,80	137.795,01	15.821.178,01	1,93%	31
202101	0,00	0,00	15.683.383,00	25.221,65	163.016,66	15.846.399,66	1,91%	31
202102	0,00	0,00	15.683.383,00	21.596,30	184.612,96	15.867.995,96	1,81%	28
202103	0,00	0,00	15.683.383,00	23.387,69	208.000,66	15.891.383,66	1,77%	31
202104	0,00	0,00	15.683.383,00	22.505,78	230.506,44	15.913.889,44	1,76%	30
202105	0,00	0,00	15.683.383,00	24.042,94	254.549,38	15.937.932,38	1,82%	31
202106	0,00	0,00	15.683.383,00	24.407,33	278.956,71	15.962.339,71	1,91%	30
202107	0,00	0,00	15.683.383,00	25.090,73	304.047,43	15.987.430,43	1,9%	31
202108	0,00	0,00	15.683.383,00	26.268,59	330.316,02	16.013.699,02	1,99%	31
202109	0,00	0,00	15.683.383,00	26.179,79	356.495,81	16.039.878,81	2,05%	30
202110	0,00	0,00	15.683.383,00	29.274,35	385.770,16	16.069.153,16	2,22%	31
202111	0,00	0,00	15.683.383,00	33.750,87	419.521,03	16.102.904,03	2,65%	30
202112	0,00	0,00	15.683.383,00	49.756,95	469.277,98	16.152.660,98	3,8%	31
202201	0,00	0,00	15.683.383,00	45.502,62	514.780,60	16.198.163,60	3,47%	31
202202	0,00	0,00	15.683.383,00	50.849,68	565.630,28	16.249.013,28	4,31%	28
202203	0,00	0,00	15.683.383,00	64.741,40	630.371,58	16.313.754,68	4,97%	31
202204	0,00	0,00	15.683.383,00	74.924,07	705.295,75	16.388.678,75	5,97%	30
202205	0,00	0,00	15.683.383,00	90.881,85	796.177,59	16.479.560,59	7,04%	31
202206	0,00	0,00	15.683.383,00	96.152,59	892.330,18	16.575.713,18	7,72%	30
202207	0,00	0,00	15.683.383,00	118.898,62	1.011.228,80	16.694.611,80	9,3%	31
202208	0,00	0,00	15.683.383,00	134.410,76	1.145.639,56	16.829.022,56	10,57%	31
202209	0,00	0,00	15.683.383,00	134.984,95	1.280.624,51	16.964.007,51	10,99%	30
202210	0,00	0,00	15.683.383,00	146.872,20	1.427.496,71	17.110.879,71	11,6%	31
202211	0,00	0,00	15.683.383,00	154.066,72	1.581.563,43	17.264.946,43	12,63%	30
202212	0,00	0,00	15.683.383,00	168.636,37	1.750.199,81	17.433.582,81	13,42%	31
202301	0,00	0,00	15.683.383,00	174.441,35	1.924.641,16	17.608.024,16	13,91%	31
202302	0,00	0,00	15.683.383,00	162.586,41	2.087.227,57	17.770.610,57	14,39%	28
202303	0,00	0,00	15.683.383,00	167.330,06	2.254.557,63	17.937.940,63	13,31%	31
202304	0,00	0,00	15.683.383,00	152.910,52	2.407.468,16	18.090.851,16	12,53%	30
202305	0,00	0,00	15.683.383,00	158.511,87	2.565.980,02	18.249.363,02	12,57%	31
202306	0,00	0,00	15.683.383,00	158.566,91	2.724.546,94	18.407.929,94	13,02%	30
TOTALES	178.017.984,00	15.683.383,00		2.724.546,94				

SALDO TOTAL CAPITAL: 15.683.383,00
SALDO TOTAL INTERESES: 2.724.546,94
TOTAL LIQUIDACION CREDITO: 18.407.929,94



FONDO DE PREVISION SOCIAL DEL CONGRESO

ACTUALIZACION LIQUIDACION DE CREDITO Y COSTAS

PENSIONADO SARAY BAQUERO NESTOR SAUL CEDULA DE CIUDADANIA 17,049,958
 ENTIDAD : DEPARTAMENTO DEL META
 PROCESO No. 21-084

CONSOLIDADO DE LIQUIDACION DE CRÉDITO Y COSTAS

PENSIONADO	SARAY BAQUERO NESTOR SAUL		
CEDULA DE CIUDADANIA	17,049,958		
TOTAL CAPITAL CUOTAS PARTES	CON CORTE A	30-12-20	\$ 14,265,394.00
INTERESES ANTES DE LEY 1066 DE 2006	CON CORTE A	28-07-06	\$ 0.00
INTERESES LEY 1066 DE 2006	CON CORTE A	31-05-23	\$ 2,334,445.74
COSTAS PROCESALES (8%)	PROCESO No.	21-084	\$ 1,327,987.18
TOTAL LIQUIDACIÓN DE CRÉDITO Y COSTAS			\$ 17,927,826.92

ELABORÓ: ABCMDMLG
 APROBÓ: RAÚL RUEDA

4/08/2023



REPORTE DE MOVIMIENTOS POR PERIODO CUENTAS POR COBRAR



Penisionado	SARAY BAQUERO NESTOR SAUL	Número documento	17049958	Tipo documento	CC
Entidad	DEPARTAMENTO DEL META	NIT Entidad	892000148	Concurrencia	10,48%
Tipo pensión	Vejez	Resolución	000366, 237	Fecha resolución	11/06/1997
Efectividad	01/07/1997	Mesada	0,00	Estado	
Tipo cotizante	Causante	Fecha defunción	01/01/1900	Grupo pensional	E
Observación					

Entidades:

NIT	Nombre Entidad	Concurrencia	Fecha inicio	Fecha corte de capital	Fecha corte de intereses
892000148	DEPARTAMENTO DEL META	10,48%	01/03/2020	30/12/2020	
899999010	CAJA NACIONAL DE PREVISION SOCIAL EICE EN LIQUIDACION	80,09%			
899999734	FONDO DE PREVISION SOCIAL DEL CONGRESO DE LA REPUBLICA	9,42%			30/05/2023

Sustitutos:

El pensionado no tiene sustitutos

Periodo	Mesada	Valor Cuota Parte	Saldo Capital	Intereses	Saldo intereses	Total Saldos	DTF	Días
202003	11.089.389,00	1.188.783,00	1.188.783,00	0,00	0,00	1.188.783,00	4,5%	31
202004	11.089.389,00	1.188.783,00	2.377.566,00	4.355,47	4.355,47	2.381.921,47	4,55%	30
202005	11.089.389,00	1.188.783,00	3.566.349,00	8.497,24	12.852,71	3.579.201,71	4,29%	31
202006	22.178.778,00	2.377.565,00	5.943.914,00	10.835,66	23.688,36	5.967.602,36	3,76%	30
202007	11.089.389,00	1.188.783,00	7.132.697,00	16.608,77	40.297,13	7.172.994,13	3,34%	31
202008	11.089.389,00	1.188.783,00	8.321.480,00	16.689,48	56.986,61	8.378.466,61	2,79%	31
202009	11.089.389,00	1.188.783,00	9.510.263,00	16.169,83	73.156,44	9.583.419,44	2,39%	30
202010	11.089.389,00	1.188.783,00	10.699.046,00	16.246,29	89.402,73	10.788.448,73	2,03%	31
202011	11.089.389,00	1.188.783,00	11.887.829,00	17.082,45	106.485,18	11.994.314,18	1,96%	30
202012	22.178.778,00	2.377.565,00	14.265.394,00	19.316,17	125.801,35	14.391.195,35	1,93%	31
202101	0,00	0,00	14.265.394,00	22.941,27	148.742,62	14.414.136,62	1,91%	31
202102	0,00	0,00	14.265.394,00	19.643,71	168.386,33	14.433.780,33	1,81%	28
202103	0,00	0,00	14.265.394,00	21.273,13	189.659,46	14.455.053,46	1,77%	31
202104	0,00	0,00	14.265.394,00	20.470,95	210.130,42	14.475.524,42	1,76%	30
202105	0,00	0,00	14.265.394,00	21.869,14	231.999,55	14.497.393,55	1,82%	31
202106	0,00	0,00	14.265.394,00	22.200,58	254.200,13	14.519.594,13	1,91%	30
202107	0,00	0,00	14.265.394,00	22.822,19	277.022,32	14.542.416,32	1,9%	31
202108	0,00	0,00	14.265.394,00	23.893,55	300.915,87	14.566.309,87	1,99%	31
202109	0,00	0,00	14.265.394,00	23.812,78	324.728,65	14.590.122,65	2,05%	30
202110	0,00	0,00	14.265.394,00	26.627,56	351.356,21	14.616.750,21	2,22%	31
202111	0,00	0,00	14.265.394,00	30.699,33	382.055,54	14.647.449,54	2,65%	30
202112	0,00	0,00	14.265.394,00	45.258,25	427.313,79	14.692.707,79	3,8%	31
202201	0,00	0,00	14.265.394,00	41.388,57	468.702,37	14.734.096,37	3,47%	31
202202	0,00	0,00	14.265.394,00	46.252,18	514.954,55	14.780.348,55	4,31%	28
202203	0,00	0,00	14.265.394,00	58.887,90	573.842,45	14.839.236,45	4,97%	31
202204	0,00	0,00	14.265.394,00	68.149,92	641.992,38	14.907.386,38	5,97%	30
202205	0,00	0,00	14.265.394,00	82.664,90	724.657,28	14.990.051,28	7,04%	31
202206	0,00	0,00	14.265.394,00	87.459,10	812.116,38	15.077.510,38	7,72%	30
202207	0,00	0,00	14.265.394,00	108.148,59	920.264,97	15.185.658,97	9,3%	31
202208	0,00	0,00	14.265.394,00	122.258,22	1.042.523,18	15.307.917,18	10,57%	31
202209	0,00	0,00	14.265.394,00	122.780,49	1.165.303,68	15.430.697,68	10,99%	30
202210	0,00	0,00	14.265.394,00	133.592,97	1.298.896,65	15.564.290,65	11,6%	31
202211	0,00	0,00	14.265.394,00	140.137,02	1.439.033,67	15.704.427,67	12,63%	30
202212	0,00	0,00	14.265.394,00	153.389,38	1.592.423,04	15.857.817,04	13,42%	31
202301	0,00	0,00	14.265.394,00	158.669,50	1.751.092,54	16.016.486,54	13,91%	31
202302	0,00	0,00	14.265.394,00	147.886,41	1.898.978,96	16.164.372,96	14,39%	28
202303	0,00	0,00	14.265.394,00	152.201,17	2.051.180,13	16.316.574,13	13,31%	31
202304	0,00	0,00	14.265.394,00	139.085,35	2.190.265,48	16.455.659,48	12,53%	30
202305	0,00	0,00	14.265.394,00	144.180,26	2.334.445,74	16.599.839,74	12,57%	31
TOTALES	133.072.668,00	14.265.394,00			2.334.445,74			

SALDO TOTAL CAPITAL: 14.265.394,00
SALDO TOTAL INTERESES: 2.334.445,74
TOTAL LIQUIDACION CREDITO: 16.599.839,74



FONDO DE PREVISION SOCIAL DEL CONGRESO

ACTUALIZACION LIQUIDACION DE CREDITO Y COSTAS

PENSIONADO SUAREZ LETRADO JESUS MARIA CEDULA DE CIUDADANIA 2,927,356
 ENTIDAD : DEPARTAMENTO DEL META
 PROCESO No. 21-084

CONSOLIDADO DE LIQUIDACION DE CRÉDITO Y COSTAS

PENSIONADO	SUAREZ LETRADO JESUS MARIA		
CEDULA DE CIUDADANIA	2,927,356		
TOTAL CAPITAL CUOTAS PARTES	CON CORTE A	30-12-20	\$ 36,850,147,00
INTERESES ANTES DE LEY 1066 DE 2006	CON CORTE A	28-07-06	\$ 0,00
INTERESES LEY 1066 DE 2006	CON CORTE A	31-05-23	\$ 6,026,905,20
COSTAS PROCESALES (8%)	PROCESO No.	21-084	\$ 3,430,164,18
TOTAL LIQUIDACIÓN DE CRÉDITO Y COSTAS			\$ 46,307,216,38

ELABORÓ: ABCMONLG
 APROBÓ: RAÚL RUEDA

4/08/2023

REPORTE DE MOVIMIENTOS POR PERIODO CUENTAS POR COBRAR

Penisionado	SUAREZ LETRADO JESUS MARIA	Número documento	2927356	Tipo documento	CC
Entidad	DEPARTAMENTO DEL META	NIT Entidad	892000148	Concurrencia	14,45%
Tipo pensión	Vejez	Resolución	0398	Fecha resolución	01/06/1998
Efectividad	18/05/2012	Mesada	0,00	Estado	
Tipo cotizante	Causante	Fecha defunción	01/01/1900	Grupo pensional	E
Observación					

Entidades:

NIT	Nombre/Entidad	Concurrencia	Fecha inicio	Fecha corte de capital	Fecha corte de intereses
892000148	DEPARTAMENTO DEL META	14,45%	01/03/2020	30/12/2020	
899999010	CAJA NACIONAL DE PREVISION SOCIAL EICE EN LIQUIDACION	79,23%			
899999734	FONDO DE PREVISION SOCIAL DEL CONGRESO DE LA REPUBLICA	6,32%			30/05/2023

Sustitutos:

El pensionado no tiene sustitutos

Periodo	Mesada	Valor Cuenta Parte	Saldo Capital	Intereses	Saldo interés	Total Salides	DTE	Días
202003	21.945.075,00	3.171.063,00	3.171.063,00	0,00	0,00	3.171.063,00	4,5%	31
202004	22.400.540,00	3.236.878,00	6.407.941,00	11.618,15	11.618,15	6.419.559,15	4,55%	30
202005	21.945.075,00	3.171.063,00	9.579.004,00	22.901,49	34.519,64	9.613.523,64	4,29%	31
202006	35.112.120,00	5.073.701,00	14.652.705,00	29.103,94	63.623,58	14.716.328,58	3,76%	30
202007	21.945.075,00	3.171.063,00	17.823.768,00	40.943,30	104.566,87	17.928.334,87	3,34%	31
202008	21.945.075,00	3.171.063,00	20.994.831,00	41.705,03	146.271,90	21.141.102,90	2,79%	31
202009	21.945.075,00	3.171.063,00	24.165.894,00	40.795,97	187.067,88	24.352.961,88	2,39%	30
202010	21.945.075,00	3.171.063,00	27.336.957,00	41.282,37	228.350,24	27.565.307,24	2,03%	31
202011	21.945.075,00	3.171.063,00	30.508.020,00	43.647,09	271.997,33	30.780.017,33	1,96%	30
202012	43.890.150,00	6.342.127,00	36.850.147,00	49.571,55	321.568,88	37.171.715,88	1,93%	31
202101	0,00	0,00	36.850.147,00	59.261,54	380.830,42	37.230.977,42	1,91%	31
202102	0,00	0,00	36.850.147,00	50.743,32	431.573,74	37.281.720,74	1,81%	28
202103	0,00	0,00	36.850.147,00	54.932,43	486.526,17	37.336.673,17	1,77%	31
202104	0,00	0,00	36.850.147,00	52.880,25	539.406,42	37.389.553,42	1,76%	30
202105	0,00	0,00	36.850.147,00	56.492,02	595.898,44	37.446.045,44	1,82%	31
202106	0,00	0,00	36.850.147,00	57.348,19	653.246,63	37.503.393,63	1,91%	30
202107	0,00	0,00	36.850.147,00	58.953,93	712.200,56	37.562.347,56	1,9%	31
202108	0,00	0,00	36.850.147,00	61.721,46	773.922,01	37.624.069,01	1,95%	31
202109	0,00	0,00	36.850.147,00	61.512,82	835.434,83	37.685.581,83	2,05%	30
202110	0,00	0,00	36.850.147,00	68.783,90	904.218,73	37.754.365,73	2,22%	31
202111	0,00	0,00	36.850.147,00	79.302,05	983.520,78	37.833.667,78	2,65%	30
202112	0,00	0,00	36.850.147,00	116.910,42	1.100.431,20	37.950.578,20	3,8%	31
202201	0,00	0,00	36.850.147,00	106.914,33	1.207.345,52	38.057.492,52	3,47%	31
202202	0,00	0,00	36.850.147,00	119.477,93	1.326.823,46	38.176.970,46	4,31%	28
202203	0,00	0,00	36.850.147,00	152.118,32	1.478.941,78	38.329.088,78	4,97%	31
202204	0,00	0,00	36.850.147,00	176.043,84	1.654.985,62	38.505.132,62	5,97%	30
202205	0,00	0,00	36.850.147,00	213.538,71	1.868.524,33	38.718.671,33	7,04%	31
202206	0,00	0,00	36.850.147,00	225.923,01	2.094.447,34	38.944.594,34	7,72%	30
202207	0,00	0,00	36.850.147,00	279.367,77	2.373.815,11	39.223.962,11	9,3%	31
202208	0,00	0,00	36.850.147,00	315.815,55	2.689.630,66	39.539.777,66	10,57%	31
202209	0,00	0,00	36.850.147,00	317.164,69	3.006.795,35	39.856.942,35	10,99%	30
202210	0,00	0,00	36.850.147,00	345.095,32	3.351.890,66	40.202.037,66	11,6%	31
202211	0,00	0,00	36.850.147,00	361.999,79	3.713.890,46	40.564.037,46	12,63%	30
202212	0,00	0,00	36.850.147,00	396.233,08	4.110.123,54	40.960.270,54	13,42%	31
202301	0,00	0,00	36.850.147,00	409.872,62	4.519.996,16	41.370.143,16	13,91%	31
202302	0,00	0,00	36.850.147,00	382.017,91	4.902.014,07	41.752.161,07	14,39%	28
202303	0,00	0,00	36.850.147,00	393.163,73	5.295.177,80	42.145.324,80	13,31%	31
202304	0,00	0,00	36.850.147,00	359.283,15	5.654.460,96	42.504.607,96	12,53%	30
202305	0,00	0,00	36.850.147,00	372.444,24	6.026.905,20	42.877.052,20	12,57%	31
TOTALES	255.018.335,00	36.850.147,00		6.026.905,20				

SALDO TOTAL CAPITAL: 36.850.147,00
SALDO TOTAL INTERESES: 6.026.905,20
TOTAL LIQUIDACION CREDITO: 42.877.052,20



FONDO DE PREVISION SOCIAL DEL CONGRESO

ACTUALIZACION LIQUIDACION DE CREDITO Y COSTAS

DEPARTAMENTO DEL META

PROCESO No. 21-084

	PENSIONADO	CEDULA	CAPITAL	INTERESES	COSTAS	TOTAL
1	MANCERA CESPEDES GERARDO	487,734	\$ 102,290,160,00	\$ 16,761,127,87	\$ 9,524,103,03	\$ 128,575,390,90
2	NINO MORALES GUILLERMO ALFONSO	3,292,769	\$ 26,096,628,00	\$ 4,634,405,94	\$ 2,450,482,72	\$ 33,081,516,66
3	ORTIZ BAUTISTA ALFONSO	17,022,911	\$ 15,683,383,00	\$ 2,724,546,94	\$ 1,472,634,40	\$ 19,880,564,34
4	SARAY BAQUERO NESTOR SAUL	17,049,958	\$ 14,265,394,00	\$ 2,334,445,74	\$ 1,327,987,18	\$ 17,927,826,92
5	SUAREZ LETRADO JESUS MARIA	2,927,356	\$ 36,850,147,00	\$ 6,026,905,20	\$ 3,430,154,18	\$ 46,307,216,38
			\$ 195,185,712,00	\$ 32,381,431,69	\$ 18,205,371,50	\$ 245,772,515,19

ELABORÓ: ABCMDMLG

APROBÓ: RAÚL RUEDA

4/08/2023





FONDO DE PREVISION SOCIAL DEL CONGRESO

LIQUIDACION DE CREDITO Y COSTAS

PENSIONADO ASPRILLA VALENCIA GRACIELA CEDULA DE CIUDADANIA 41,309,088

ENTIDAD : DEPARTAMENTO DEL META

PROCESO No. 21-088

CONSOLIDADO DE LIQUIDACION DE CRÉDITO Y COSTAS

PENSIONADO	ASPRILLA VALENCIA GRACIELA		
CEDULA DE CIUDADANIA	41,309,088		
TOTAL CAPITAL CUOTAS PARTES	CON CORTE A	30-12-20	\$ 757,150,00
INTERESES ANTES DE LEY 1066 DE 2006	CON CORTE A	28-07-06	\$ 0,00
INTERESES LEY 1066 DE 2006	CON CORTE A	31-05-23	\$ 122,976,26
COSTAS PROCESALES (8%)	PROCESO No.	21-088	\$ 70,410,10
TOTAL LIQUIDACIÓN DE CRÉDITO Y COSTAS			\$ 950,536,36

ELABORÓ: ABCM/DMLG
 APROBÓ: RAÚL RUEDA

4/08/2023

REPORTE DE MOVIMIENTOS POR PERIODO CUENTAS POR COBRAR


Penisionado	ASPRILLA VALENCIA GRACIELA	Número documento	41309088	Tipo documento	CC
Entidad	DEPARTAMENTO DEL META	NIT Entidad	892000148	Concurrencia	3,82%
Tipo pensión	Vejez	Resolución	01265	Fecha resolución	26/03/1994
Efectividad	26/03/1994	Mesada	0,00	Estado	
Tipo cotizante	Causante	Fecha defunción	01/01/1900	Grupo pensional	E
Observación					

Entidades:

NIT	Nombre Entidad	Concurrencia	Fecha inicio	Fecha corte de capital	Fecha corte de intereses
800095589	MUNICIPIO DE BAJO BAUDO	3,44%	01/04/2020	30/12/2020	30/05/2023
891680010	GOBERNACION DEL CHOCHO	6,3%			
892000148	DEPARTAMENTO DEL META	3,82%			
899999734	FONDO DE PREVISIÓN SOCIAL DEL CONGRESO DE LA REPÚBLICA	86,44%			

Sustitutos:

El pensionado no tiene sustitutos

Periodo	Mesada	Valor Cuota Parte	Saldo Capital	Intereses	Saldo interés	Total Saldos	DTF	Días
202004	1.801.877,00	68.832,00	68.832,00	0,00	0,00	68.832,00	4,55%	30
202005	1.801.877,00	68.832,00	137.664,00	246,00	246,00	137.910,00	4,29%	31
202006	3.603.754,00	137.663,00	275.327,00	418,27	664,27	275.991,27	3,76%	30
202007	1.801.877,00	68.832,00	344.159,00	769,33	1.433,60	345.592,60	3,34%	31
202008	1.801.877,00	68.832,00	412.991,00	805,28	2.238,88	415.229,88	2,79%	31
202009	1.801.877,00	68.832,00	481.823,00	802,50	3.041,38	484.864,38	2,39%	30
202010	1.801.877,00	68.832,00	550.655,00	823,09	3.864,47	554.519,47	2,03%	31
202011	1.801.877,00	68.832,00	619.487,00	879,19	4.743,67	624.230,67	1,96%	30
202012	3.603.754,00	137.663,00	757.150,00	1.006,59	5.750,25	762.900,25	1,93%	31
202101	0,00	0,00	757.150,00	1.217,63	6.967,88	764.117,88	1,91%	31
202102	0,00	0,00	757.150,00	1.042,61	8.010,49	765.160,49	1,81%	28
202103	0,00	0,00	757.150,00	1.129,09	9.139,59	766.289,59	1,77%	31
202104	0,00	0,00	757.150,00	1.086,52	10.226,10	767.376,10	1,76%	30
202105	0,00	0,00	757.150,00	1.160,73	11.386,83	768.536,83	1,82%	31
202106	0,00	0,00	757.150,00	1.178,32	12.565,15	769.715,15	1,91%	30
202107	0,00	0,00	757.150,00	1.211,31	13.776,46	770.926,46	1,9%	31
202108	0,00	0,00	757.150,00	1.268,17	15.044,63	772.194,63	1,99%	31
202109	0,00	0,00	757.150,00	1.263,89	16.308,52	773.458,52	2,05%	30
202110	0,00	0,00	757.150,00	1.413,28	17.721,80	774.871,80	2,22%	31
202111	0,00	0,00	757.150,00	1.629,40	19.351,20	776.501,20	2,65%	30
202112	0,00	0,00	757.150,00	2.402,13	21.753,33	778.903,33	3,8%	31
202201	0,00	0,00	757.150,00	2.196,74	23.950,07	781.100,07	3,47%	31
202202	0,00	0,00	757.150,00	2.454,88	26.404,95	783.554,95	4,31%	28
202203	0,00	0,00	757.150,00	3.125,53	29.530,48	786.680,48	4,97%	31
202204	0,00	0,00	757.150,00	3.617,13	33.147,61	790.297,61	5,97%	30
202205	0,00	0,00	757.150,00	4.387,52	37.535,13	794.685,13	7,04%	31
202206	0,00	0,00	757.150,00	4.641,98	42.177,11	799.327,11	7,72%	30
202207	0,00	0,00	757.150,00	5.740,09	47.917,20	805.067,20	9,3%	31
202208	0,00	0,00	757.150,00	6.488,98	54.406,18	811.556,18	10,57%	31
202209	0,00	0,00	757.150,00	6.516,70	60.922,88	818.072,88	10,99%	30
202210	0,00	0,00	757.150,00	7.090,58	68.013,46	825.163,46	11,6%	31
202211	0,00	0,00	757.150,00	7.437,91	75.451,37	832.601,37	12,63%	30
202212	0,00	0,00	757.150,00	8.141,29	83.592,66	840.742,66	13,42%	31
202301	0,00	0,00	757.150,00	8.421,54	92.014,20	849.164,20	13,91%	31
202302	0,00	0,00	757.150,00	7.849,22	99.863,42	857.013,42	14,39%	28
202303	0,00	0,00	757.150,00	8.078,23	107.941,65	865.091,65	13,31%	31
202304	0,00	0,00	757.150,00	7.382,09	115.323,74	872.473,74	12,53%	30
202305	0,00	0,00	757.150,00	7.652,51	122.976,26	880.126,26	12,57%	31
TOTALES	19.820.647,00	757.150,00		122.976,26				

SALDO TOTAL CAPITAL: 757.150,00
SALDO TOTAL INTERESES: 122.976,26
TOTAL LIQUIDACION CREDITO: 880.126,26



FONDO DE PREVISION SOCIAL DEL CONGRESO

LIQUIDACION DE CREDITO Y COSTAS

PENSIONADO CHAMORRO VIATELA JAIRO CEDULA DE CIUDADANIA 7,842,311
 ENTIDAD : DEPARTAMENTO DEL META
 PROCESO No. 21-088

CONSOLIDADO DE LIQUIDACION DE CRÉDITO Y COSTAS

PENSIONADO	CHAMORRO VIATELA JAIRO		
CEDULA DE CIUDADANIA	7,842,311		
TOTAL CAPITAL CUOTAS PARTES	CON CORTE A	30-12-20	\$ 3,167,943,00
INTERESES ANTES DE LEY 1066 DE 2006	CON CORTE A	28-07-06	\$ 0,00
INTERESES LEY 1066 DE 2006	CON CORTE A	30-06-20	\$ 546,566,59
COSTAS PROCESALES (8%)	PROCESO No.	21-088	\$ 297,160,77
TOTAL LIQUIDACIÓN DE CRÉDITO Y COSTAS			\$ 4,011,670,36

ELABORÓ: ABCMDMLG
 APROBÓ: RAÚL RUEDA



4/09/2023



REPORTE DE MOVIMIENTOS POR PERIODO CUENTAS POR COBRAR



Pensionado	CHAMORRO VIATELA JAIRO	Número documento	7842311	Tipo documento	CC
Entidad	DEPARTAMENTO DEL META	NIT Entidad	892000148	Concurrencia	16,28%
Tipo pensión	Vejez	Resolución	0236	Fecha resolución	09/11/2001
Efectividad	09/11/2001	Mesada	0,00	Estado	
Tipo cotizante	Causante	Fecha defunción	18/04/2022	Grupo pensional	PJ
Observación					

Entidades:

NIT	Nombre Entidad	Concurrencia	Fecha inicio	Fecha corte de capital	Fecha corte de intereses
892000148	DEPARTAMENTO DEL META	16,28%	01/04/2020	30/12/2020	
899999010	CAJA NACIONAL DE PREVISION SOCIAL EICE EN LIQUIDACION	77,89%			
899999734	FONDO DE PREVISION SOCIAL DEL CONGRESO DE LA REPUBLICA	5,83%			30/06/2023

Sustitutos:

Tipo del Id.	Número de Documento	Nombre Pensionado	Genero	Porcentaje Sustitución %	Fecha Afiliación	Fecha Causación	Fecha Inicio Pago	Tipo Pensión	Valor Mesada
CC	29612814	TORRES DE CHAMORRO MARIA LUISA	Femenino	100,00	01/10/2022	01/05/2022	01/10/2022	Sobrevivencia	0,00

Periodo	Mesada	Valor Cuota Parte	Saldo Capital	Intereses	Saldo interés	Total Saldos	DTP	Días
202004	1.769.008,00	287.995,00	287.995,00	0,00	0,00	287.995,00	4,55%	30
202005	1.769.008,00	287.995,00	575.990,00	1.029,27	1.029,27	577.019,27	4,29%	31
202006	3.538.016,00	575.989,00	1.151.979,00	1.750,03	2.779,31	1.154.758,31	3,76%	30
202007	1.769.008,00	287.995,00	1.439.974,00	3.218,92	5.998,22	1.445.972,22	3,34%	31
202008	1.769.008,00	287.995,00	1.727.969,00	3.369,33	9.367,55	1.737.336,55	2,79%	31
202009	1.769.008,00	287.995,00	2.015.964,00	3.357,69	12.725,24	2.028.689,24	2,39%	30
202010	1.769.008,00	287.995,00	2.303.959,00	3.443,85	16.169,09	2.320.128,09	2,03%	31
202011	1.769.008,00	287.995,00	2.591.954,00	3.678,58	19.847,67	2.611.801,67	1,96%	30
202012	3.538.016,00	575.989,00	3.167.943,00	4.211,59	24.059,26	3.192.002,26	1,93%	31
202101	0,00	0,00	3.167.943,00	5.094,61	29.153,87	3.197.096,87	1,91%	31
202102	0,00	0,00	3.167.943,00	4.362,32	33.516,19	3.201.459,19	1,81%	28
202103	0,00	0,00	3.167.943,00	4.724,16	38.240,35	3.206.183,35	1,77%	31
202104	0,00	0,00	3.167.943,00	4.546,02	42.786,37	3.210.729,37	1,76%	30
202105	0,00	0,00	3.167.943,00	4.856,52	47.642,89	3.215.585,89	1,82%	31
202106	0,00	0,00	3.167.943,00	4.930,12	52.573,02	3.220.516,02	1,91%	30
202107	0,00	0,00	3.167.943,00	5.068,17	57.641,18	3.225.584,18	1,9%	31
202108	0,00	0,00	3.167.943,00	5.306,09	62.947,27	3.230.890,27	1,99%	31
202109	0,00	0,00	3.167.943,00	5.288,15	68.235,42	3.236.178,42	2,05%	30
202110	0,00	0,00	3.167.943,00	5.913,23	74.148,65	3.242.091,65	2,22%	31
202111	0,00	0,00	3.167.943,00	6.817,46	80.966,11	3.248.909,11	2,65%	30
202112	0,00	0,00	3.167.943,00	10.050,59	91.016,70	3.258.959,70	3,8%	31
202201	0,00	0,00	3.167.943,00	9.191,24	100.207,94	3.268.150,94	3,47%	31
202202	0,00	0,00	3.167.943,00	10.271,31	110.479,25	3.278.422,25	4,31%	28
202203	0,00	0,00	3.167.943,00	13.077,35	123.556,59	3.291.499,59	4,97%	31
202204	0,00	0,00	3.167.943,00	15.134,18	138.690,78	3.306.633,78	5,97%	30
202205	0,00	0,00	3.167.943,00	18.357,55	157.048,33	3.324.991,33	7,04%	31
202206	0,00	0,00	3.167.943,00	19.422,21	176.470,53	3.344.413,53	7,72%	30
202207	0,00	0,00	3.167.943,00	24.016,76	200.487,29	3.368.430,29	9,3%	31
202208	0,00	0,00	3.167.943,00	27.150,11	227.637,41	3.395.580,41	10,57%	31
202209	0,00	0,00	3.167.943,00	27.266,10	254.903,50	3.422.846,50	10,99%	30
202210	0,00	0,00	3.167.943,00	29.667,24	284.570,75	3.452.513,75	11,6%	31
202211	0,00	0,00	3.167.943,00	31.120,49	315.691,24	3.483.634,24	12,63%	30
202212	0,00	0,00	3.167.943,00	34.063,47	349.754,71	3.517.697,71	13,42%	31
202301	0,00	0,00	3.167.943,00	35.236,04	384.990,74	3.552.933,74	13,91%	31
202302	0,00	0,00	3.167.943,00	32.841,41	417.832,16	3.585.775,16	14,39%	28
202303	0,00	0,00	3.167.943,00	33.799,60	451.631,76	3.619.574,76	13,31%	31
202304	0,00	0,00	3.167.943,00	30.886,95	482.518,71	3.650.461,71	12,53%	30
202305	0,00	0,00	3.167.943,00	32.018,38	514.537,09	3.682.480,09	12,57%	31
202306	0,00	0,00	3.167.943,00	32.029,50	546.566,59	3.714.509,59	13,02%	30
TOTALES	19.459.088,00	3.167.943,00			546.566,59			

SALDO TOTAL CAPITAL: 3.167.943,00
SALDO TOTAL INTERESES: 546.566,59
TOTAL LIQUIDACION CREDITO: 3.714.509,59



FONDO DE PREVISION SOCIAL DEL CONGRESO

LIQUIDACION DE CREDITO Y COSTAS

PENSIONADO GUTIERREZ GUTIERREZ JOSE NOE CEDULA DE CIUDADANIA 201,025
 ENTIDAD : DEPARTAMENTO DEL META
 PROCESO No. 21-088

CONSOLIDADO DE LIQUIDACION DE CRÉDITO Y COSTAS

PENSIONADO	GUTIERREZ GUTIERREZ JOSE NOE		
CEDULA DE CIUDADANIA	201,025		
TOTAL CAPITAL CUOTAS PARTES	CON CORTE A	30-12-20	\$ 686,411,00
INTERESES ANTES DE LEY 1066 DE 2006	CON CORTE A	28-07-06	\$ 0,00
INTERESES LEY 1066 DE 2006	CON CORTE A	31-05-23	\$ 111,486,83
COSTAS PROCESALES (8%)	PROCESO No.	21-088	\$ 63,831,83
TOTAL LIQUIDACIÓN DE CRÉDITO Y COSTAS			\$ 861,729,66

ELABORÓ: ABCMDMLG
 APROBÓ: RAUL RUEDA



4/06/2023

REPORTE DE MOVIMIENTOS POR PERIODO CUENTAS POR COBRAR

Pensionado	GUTIERREZ GUTIERREZ JOSE NOE	Número documento	201025	Tipo documento	CC
Entidad	DEPARTAMENTO DEL META	NIT Entidad	892000148	Concurrencia	3,25%
Tipo pensión	Vejez	Resolución	0210	Fecha resolución	01/08/1992
Efectividad	01/08/1992	Mesada	0,00	Estado	
Tipo cotizante	Causante	Fecha defunción	01/01/1900	Grupo pensional	E
Observación					

Entidades:

NIT	Nombre Entidad	Concurrencia	Fecha inicio	Fecha corte de capital	Fecha corte de intereses
892000148	DEPARTAMENTO DEL META	3,25%	01/04/2020	30/12/2020	
892099149	DEPARTAMENTO DEL GUANÍA	9,22%			
899999114	DEPARTAMENTO DE CUNDINAMARCA	13,41%			
899999734	FONDO DE PREVISIÓN SOCIAL DEL CONGRESO DE LA REPÚBLICA	74,12%			30/05/2023

Sustitutos:

El pensionado no tiene sustitutos

Periodo	Mesada	Valor Cuota Parte	Saldo Capital	Intereses	Saldo intereses	Total Saldos	DIF	Días
202004	1.920.025,00	62.401,00	62.401,00	0,00	0,00	62.401,00	4,55%	30
202005	1.920.025,00	62.401,00	124.802,00	223,02	223,02	125.025,02	4,29%	31
202006	3.840.050,00	124.802,00	249.604,00	379,19	602,20	250.206,20	3,76%	30
202007	1.920.025,00	62.401,00	312.005,00	697,46	1.299,66	313.304,66	3,34%	31
202008	1.920.025,00	62.401,00	374.406,00	730,05	2.029,71	376.435,71	2,79%	31
202009	1.920.025,00	62.401,00	436.807,00	727,52	2.757,23	439.564,23	2,39%	30
202010	1.920.025,00	62.401,00	499.208,00	746,19	3.503,42	502.711,42	2,03%	31
202011	1.920.025,00	62.401,00	561.609,00	797,05	4.300,47	565.909,47	1,96%	30
202012	3.840.050,00	124.802,00	686.411,00	912,54	5.213,02	691.624,02	1,93%	31
202101	0,00	0,00	686.411,00	1.103,87	6.316,89	692.727,89	1,91%	31
202102	0,00	0,00	686.411,00	945,20	7.262,09	693.673,09	1,81%	28
202103	0,00	0,00	686.411,00	1.023,60	8.285,69	694.696,69	1,77%	31
202104	0,00	0,00	686.411,00	985,01	9.270,70	695.681,70	1,76%	30
202105	0,00	0,00	686.411,00	1.052,28	10.322,98	696.733,98	1,82%	31
202106	0,00	0,00	686.411,00	1.068,23	11.391,21	697.802,21	1,91%	30
202107	0,00	0,00	686.411,00	1.098,14	12.489,35	698.900,35	1,9%	31
202108	0,00	0,00	686.411,00	1.149,69	13.639,04	700.050,04	1,99%	31
202109	0,00	0,00	686.411,00	1.145,80	14.784,84	701.195,84	2,05%	30
202110	0,00	0,00	686.411,00	1.281,24	16.066,09	702.477,09	2,22%	31
202111	0,00	0,00	686.411,00	1.477,17	17.543,25	703.954,25	2,65%	30
202112	0,00	0,00	686.411,00	2.177,70	19.720,95	706.131,95	3,8%	31
202201	0,00	0,00	686.411,00	1.991,50	21.712,46	708.123,46	3,47%	31
202202	0,00	0,00	686.411,00	2.225,53	23.937,98	710.348,98	4,31%	28
202203	0,00	0,00	686.411,00	2.833,52	26.771,50	713.182,50	4,97%	31
202204	0,00	0,00	686.411,00	3.279,18	30.050,69	716.461,69	5,97%	30
202205	0,00	0,00	686.411,00	3.977,60	34.028,29	720.439,29	7,04%	31
202206	0,00	0,00	686.411,00	4.208,29	38.236,58	724.647,58	7,72%	30
202207	0,00	0,00	686.411,00	5.203,81	43.440,39	729.851,39	9,3%	31
202208	0,00	0,00	686.411,00	5.882,72	49.323,12	735.734,12	10,57%	31
202209	0,00	0,00	686.411,00	5.907,86	55.230,97	741.641,97	10,99%	30
202210	0,00	0,00	686.411,00	6.428,12	61.659,09	748.070,09	11,6%	31
202211	0,00	0,00	686.411,00	6.743,00	68.402,09	754.813,09	12,63%	30
202212	0,00	0,00	686.411,00	7.380,67	75.782,76	762.193,76	13,42%	31
202301	0,00	0,00	686.411,00	7.634,73	83.417,50	769.828,50	13,91%	31
202302	0,00	0,00	686.411,00	7.115,88	90.533,38	776.944,38	14,39%	28
202303	0,00	0,00	686.411,00	7.323,50	97.856,88	784.267,88	13,31%	31
202304	0,00	0,00	686.411,00	6.692,40	104.549,28	790.960,28	12,53%	30
202305	0,00	0,00	686.411,00	6.937,55	111.486,83	797.897,83	12,57%	31
TOTALES	21.120.275,00	686.411,00		111.486,83				

SALDO TOTAL CAPITAL: 686.411,00
SALDO TOTAL INTERESES: 111.486,83
TOTAL LIQUIDACION CREDITO: 797.897,83



FONDO DE PREVISION SOCIAL DEL CONGRESO

LIQUIDACION DE CREDITO Y COSTAS

PENSIONADO ENCISO HERNANDEZ LUIS JACOBO CEDULA DE CIUDADANIA 3,280,746
 ENTIDAD : DEPARTAMENTO DEL META
 PROCESO No. 21-088

CONSOLIDADO DE LIQUIDACION DE CRÉDITO Y COSTAS

PENSIONADO	ENCISO HERNANDEZ LUIS JACOBO		
CEDULA DE CIUDADANIA	3,280,746		
TOTAL CAPITAL CUOTAS PARTES	CON CORTE A	30-12-20	\$ 3,319,615,00
INTERESES ANTES DE LEY 1066 DE 2006	CON CORTE A	28-07-06	\$ 0,00
INTERESES LEY 1066 DE 2006	CON CORTE A	31-05-23	\$ 539,171,64
COSTAS PROCESALES (8%)	PROCESO No.	21-088	\$ 308,702,93
TOTAL LIQUIDACIÓN DE CRÉDITO Y COSTAS			\$ 4,167,489,57

ELABORÓ: ABCMDMLG
 APROBÓ: RAÚL RUEDA

4/08/2023



REPORTE DE MOVIMIENTOS POR PERIODO CUENTAS POR COBRAR



Penisionado	ENCISO HERNANDEZ LUIS JACOBO	Número documento	3280746	Tipo documento	CC
Entidad	DEPARTAMENTO DEL META	NIT Entidad	892000148	Concurrencia	7,27%
Tipo pensión	Vejez	Resolución	0318	Fecha resolución	21/07/2002
Efectividad	21/07/2002	Mesada	0,00	Estado	
Tipo cotizante	Causante	Fecha defunción	12/04/2018	Grupo pensional	E
Observación					

Entidades:

NIT	Nombre Entidad	Concurrencia	Fecha inicio	Fecha corte de capital	Fecha corte de intereses
892000148	DEPARTAMENTO DEL META	7,27%	01/04/2020	30/12/2020	
899999010	CAJA NACIONAL DE PREVISION SOCIAL EICE EN LIQUIDACION	64,79%			
899999734	FONDO DE PREVISIÓN SOCIAL DEL CONGRESO DE LA REPÚBLICA	27,94%			30/05/2023

Sustitutos:

Tipo del Id.	Número de Documento	Nombre Pensionado	Genero	Porcentaje Sustitución %	Fecha Afiliación	Fecha Causación	Fecha Inicio Pago	Tipo Pensión	Valor Mesada
CC	21237091	PARDO DE ENCISO MARTHA LEONOR	Femenino	100,00	01/12/2018	01/05/2018	01/12/2018	Sobrevivencia	0.00

Periodo	Mesada	Valor Cuota Parte	Saldo Capital	Intereses	Saldo Interes	Total Saldos	DTF	Días
202004	4.151.077,00	301.783,00	301.783,00	0,00	0,00	301.783,00	4,55%	30
202005	4.151.077,00	301.783,00	603.566,00	1.078,55	1.078,55	604.644,55	4,29%	31
202006	8.302.154,00	603.567,00	1.207.133,00	1.833,82	2.912,37	1.210.045,37	3,76%	30
202007	4.151.077,00	301.783,00	1.508.916,00	3.373,03	6.285,40	1.515.201,40	3,34%	31
202008	4.151.077,00	301.783,00	1.810.699,00	3.530,64	9.816,04	1.820.515,04	2,79%	31
202009	4.151.077,00	301.783,00	2.112.482,00	3.518,45	13.334,49	2.125.816,49	2,39%	30
202010	4.151.077,00	301.783,00	2.414.265,00	3.608,73	16.943,22	2.431.208,22	2,03%	31
202011	4.151.077,00	301.783,00	2.716.048,00	3.854,70	20.797,92	2.736.845,92	1,96%	30
202012	8.302.154,00	603.567,00	3.319.615,00	4.413,22	25.211,14	3.344.826,14	1,93%	31
202101	0,00	0,00	3.319.615,00	5.338,53	30.549,67	3.350.164,67	1,91%	31
202102	0,00	0,00	3.319.615,00	4.571,17	35.120,84	3.354.735,84	1,81%	28
202103	0,00	0,00	3.319.615,00	4.950,34	40.071,18	3.359.686,18	1,77%	31
202104	0,00	0,00	3.319.615,00	4.763,67	44.834,86	3.364.449,86	1,76%	30
202105	0,00	0,00	3.319.615,00	5.089,04	49.923,89	3.369.538,89	1,82%	31
202106	0,00	0,00	3.319.615,00	5.166,16	55.090,06	3.374.705,06	1,91%	30
202107	0,00	0,00	3.319.615,00	5.310,82	60.400,87	3.380.015,87	1,9%	31
202108	0,00	0,00	3.319.615,00	5.560,13	65.961,00	3.385.576,00	1,99%	31
202109	0,00	0,00	3.319.615,00	5.541,33	71.502,33	3.391.117,33	2,05%	30
202110	0,00	0,00	3.319.615,00	6.196,34	77.698,67	3.397.313,67	2,22%	31
202111	0,00	0,00	3.319.615,00	7.143,86	84.842,53	3.404.457,53	2,65%	30
202112	0,00	0,00	3.319.615,00	10.531,78	95.374,31	3.414.989,31	3,8%	31
202201	0,00	0,00	3.319.615,00	9.631,29	105.005,60	3.424.620,60	3,47%	31
202202	0,00	0,00	3.319.615,00	10.763,07	115.768,67	3.435.383,67	4,31%	28
202203	0,00	0,00	3.319.615,00	13.703,45	129.472,12	3.449.087,12	4,97%	31
202204	0,00	0,00	3.319.615,00	15.858,76	145.330,88	3.464.945,88	5,97%	30
202205	0,00	0,00	3.319.615,00	19.236,46	164.567,34	3.484.182,34	7,04%	31
202206	0,00	0,00	3.319.615,00	20.352,09	184.919,43	3.504.534,43	7,72%	30
202207	0,00	0,00	3.319.615,00	25.166,61	210.086,04	3.529.701,04	9,3%	31
202208	0,00	0,00	3.319.615,00	28.449,98	238.536,03	3.558.151,03	10,57%	31
202209	0,00	0,00	3.319.615,00	28.571,52	267.107,54	3.586.722,54	10,99%	30
202210	0,00	0,00	3.319.615,00	31.087,63	298.195,17	3.617.810,17	11,6%	31
202211	0,00	0,00	3.319.615,00	32.610,45	330.805,62	3.650.420,62	12,63%	30
202212	0,00	0,00	3.319.615,00	35.694,33	366.499,95	3.686.114,95	13,42%	31
202301	0,00	0,00	3.319.615,00	36.923,04	403.422,99	3.723.037,99	13,91%	31
202302	0,00	0,00	3.319.615,00	34.413,77	437.836,76	3.757.451,76	14,39%	28
202303	0,00	0,00	3.319.615,00	35.417,83	473.254,58	3.792.869,58	13,31%	31
202304	0,00	0,00	3.319.615,00	32.365,73	505.620,31	3.825.235,31	12,53%	30
202305	0,00	0,00	3.319.615,00	33.551,33	539.171,64	3.858.786,64	12,57%	31
TOTALES	45.661.847,00	3.319.615,00		539.171,64				

SALDO TOTAL CAPITAL: 3.319.615,00
SALDO TOTAL INTERESES: 539.171,64
TOTAL LIQUIDACION CREDITO: 3.858.786,64



FONDO DE PREVISION SOCIAL DEL CONGRESO

LIQUIDACION DE CREDITO Y COSTAS

PENSIONADO INFANTE LEAL JORGE ARIEL CEDULA DE CIUDADANIA 2,894,692

ENTIDAD : DEPARTAMENTO DEL META

PROCESO No. 21-088

CONSOLIDADO DE LIQUIDACION DE CRÉDITO Y COSTAS

PENSIONADO	INFANTE LEAL JORGE ARIEL		
CEDULA DE CIUDADANIA	2,894,692		
TOTAL CAPITAL CUOTAS PARTES	CON CORTE A	30-12-20	\$ 23,849,640,00
INTERESES ANTES DE LEY 1066 DE 2006	CON CORTE A	28-07-06	\$ 0,00
INTERESES LEY 1066 DE 2006	CON CORTE A	31-05-23	\$ 3,870,207,37
COSTAS PROCESALES (8%)	PROCESO No.	21-088	\$ 2,217,587,79
TOTAL LIQUIDACIÓN DE CRÉDITO Y COSTAS			\$ 29,937,435,16

ELABORÓ: ABCMOMLG
 APROBÓ: RAÚL RUEDA



4/08/2023

Penionado	INFANTE LEAL JORGE ARIEL	Número documento	2894692	Tipo documento	CC
Entidad	DEPARTAMENTO DEL META	NIT Entidad	892000148	Concurrencia	10,23%
Tipo pensión	Vejez	Resolución	0753 y 2373/2006	Fecha resolución	31/12/1993
Efectividad	31/12/1993	Mesada	0,00	Estado	
Tipo cotizante	Causante	Fecha defunción	16/07/2017	Grupo pensional	E
Observación					

Entidades:

NIT	Nombre Entidad	Concurrencia	Fecha inicio	Fecha corte de capital	Fecha corte de intereses
860013816	INSTITUTO DE SEGUROS SOCIALES	40,7%	01/04/2020	30/12/2020	
892000148	DEPARTAMENTO DEL META	10,23%			
892099324	MUNICIPIO DE VILLAVICENCIO	,94%			
899999010	CAJA NACIONAL DE PREVISION SOCIAL EICE EN LIQUIDACION	21,8%			
899999734	FONDO DE PREVISION SOCIAL DEL CONGRESO DE LA REPUBLICA	26,33%			

Sustitutos:

Tipo del It.	Número de Documento	Nombre Pensionado	Genero	Porcentaje Sustitución %	Fecha Afiliación	Fecha Causación	Fecha Inicio Pago	Tipo Pensión	Valor Mesada
CC	41329199	NIÑO DE INFANTE OLGA CECILIA	Femenino	100,00	01/12/2017	17/07/2017	01/12/2017	Sobrevivencia	0.00

Periodo	Mesada	Valor Cuota Parte	Saldo Capital	Intereses	Saldo interés	Total Saldos	DTF	Días
202004	22.400.540,00	2.292.176,00	2.292.176,00	0,00	0,00	2.292.176,00	4,55%	30
202005	21.945.075,00	2.245.569,00	4.537.745,00	8.192,06	8.192,06	4.545.937,06	4,29%	31
202006	35.112.120,00	3.592.911,00	8.130.656,00	13.787,05	21.979,11	8.152.635,11	3,76%	30
202007	21.945.075,00	2.245.569,00	10.376.225,00	22.719,07	44.698,19	10.420.923,19	3,34%	31
202008	21.945.075,00	2.245.569,00	12.621.794,00	24.278,86	68.977,05	12.690.771,05	2,79%	31
202009	21.945.075,00	2.245.569,00	14.867.363,00	24.525,96	93.503,01	14.960.866,01	2,39%	30
202010	21.945.075,00	2.245.569,00	17.112.932,00	25.397,77	118.900,78	17.231.832,78	2,03%	31
202011	21.945.075,00	2.245.569,00	19.358.501,00	27.323,07	146.223,85	19.504.724,85	1,96%	30
202012	43.890.150,00	4.491.139,00	23.849.640,00	31.455,04	177.678,89	24.027.318,89	1,93%	31
202101	0,00	0,00	23.849.640,00	38.354,43	216.033,32	24.065.673,32	1,91%	31
202102	0,00	0,00	23.849.640,00	32.841,39	248.874,71	24.098.514,71	1,81%	28
202103	0,00	0,00	23.849.640,00	35.565,35	284.440,26	24.134.080,26	1,77%	31
202104	0,00	0,00	23.849.640,00	34.224,42	318.664,68	24.168.304,68	1,76%	30
202105	0,00	0,00	23.849.640,00	36.561,98	355.226,66	24.204.866,66	1,82%	31
202106	0,00	0,00	23.849.640,00	37.116,10	392.342,75	24.241.982,75	1,91%	30
202107	0,00	0,00	23.849.640,00	38.155,34	430.498,09	24.280.138,09	1,9%	31
202108	0,00	0,00	23.849.640,00	39.946,50	470.444,60	24.320.084,60	1,99%	31
202109	0,00	0,00	23.849.640,00	39.811,47	510.256,07	24.359.896,07	2,05%	30
202110	0,00	0,00	23.849.640,00	44.517,36	554.773,43	24.404.413,43	2,22%	31
202111	0,00	0,00	23.849.640,00	51.324,77	606.098,20	24.455.738,20	2,65%	30
202112	0,00	0,00	23.849.640,00	75.665,14	681.763,33	24.531.403,33	3,8%	31
202201	0,00	0,00	23.849.640,00	69.195,61	750.958,94	24.600.598,94	3,47%	31
202202	0,00	0,00	23.849.640,00	77.326,35	828.285,79	24.677.925,79	4,31%	28
202203	0,00	0,00	23.849.640,00	98.451,91	926.737,69	24.776.377,69	4,97%	31
202204	0,00	0,00	23.849.640,00	113.936,65	1.040.674,34	24.890.314,34	5,97%	30
202205	0,00	0,00	23.849.640,00	138.203,56	1.178.877,90	25.028.517,90	7,04%	31
202206	0,00	0,00	23.849.640,00	146.218,75	1.325.096,64	25.174.736,64	7,72%	30
202207	0,00	0,00	23.849.640,00	180.808,52	1.505.905,17	25.355.545,17	9,3%	31
202208	0,00	0,00	23.849.640,00	204.397,75	1.710.302,92	25.559.942,92	10,57%	31
202209	0,00	0,00	23.849.640,00	205.270,92	1.915.573,84	25.765.213,84	10,99%	30
202210	0,00	0,00	23.849.640,00	223.347,80	2.138.921,64	25.988.561,64	11,6%	31
202211	0,00	0,00	23.849.640,00	234.288,48	2.373.210,11	26.222.850,11	12,63%	30
202212	0,00	0,00	23.849.640,00	256.444,47	2.629.654,58	26.479.294,58	13,42%	31
202301	0,00	0,00	23.849.640,00	265.272,06	2.894.926,65	26.744.566,65	13,91%	31
202302	0,00	0,00	23.849.640,00	247.244,32	3.142.170,97	26.991.810,97	14,39%	28
202303	0,00	0,00	23.849.640,00	254.457,97	3.396.628,93	27.246.268,93	13,31%	31
202304	0,00	0,00	23.849.640,00	232.530,25	3.629.159,18	27.478.799,18	12,53%	30
202305	0,00	0,00	23.849.640,00	241.048,18	3.870.207,37	27.719.847,37	12,57%	31
TOTALES	233.073.260,00	23.849.640,00			3.870.207,37			

SALDO TOTAL CAPITAL:	23.849.640,00
SALDO TOTAL INTERESES:	3.870.207,37
TOTAL LIQUIDACION CREDITO:	27.719.847,37



FONDO DE PREVISION SOCIAL DEL CONGRESO

LIQUIDACION DE CREDITO Y COSTAS

PENSIONADO GUZMAN MUÑOZ PABLO ENRIQUE CEDULA DE CIUDADANIA 15,875,109

ENTIDAD: DEPARTAMENTO DEL META

PROCESO No. 21-088

CONSOLIDADO DE LIQUIDACION DE CRÉDITO Y COSTAS

PENSIONADO	GUZMAN MUÑOZ PABLO ENRIQUE		
CEDULA DE CIUDADANIA	15,875,109		
TOTAL CAPITAL CUOTAS PARTES	CON CORTE A	30-12-20	\$ 5,764,728,00
INTERESES ANTES DE LEY 1066 DE 2006	CON CORTE A	28-07-06	\$ 0,00
INTERESES LEY 1066 DE 2006	CON CORTE A	30-06-23	\$ 994,591,04
COSTAS PROCESALES (8%)	PROCESO No.	21-088	\$ 540,745,52
TOTAL LIQUIDACIÓN DE CRÉDITO Y COSTAS			\$ 7,300,064,56

ELABORÓ: ABCMDMLG
 APROBÓ: RAÚL RUEDA
 4/08/2023

REPORTE DE MOVIMIENTOS POR PERIODO CUENTAS POR COBRAR

Penisionado	GUZMAN MUNOZ PABLO ENRIQUE	Número documento	15875109	Tipo documento	CC
Entidad	DEPARTAMENTO DEL META	NIT Entidad	892000148	Concurrencia	21,19%
Tipo pensión	Vejez	Resolución	01529	Fecha resolución	19/12/1996
Efectividad	02/01/1997	Mesada	0,00	Estado	
Tipo cotizante	Causante	Fecha defunción	01/01/1900	Grupo pensional	
Observación					

Entidades:

NIT	Nombre Entidad	Concurrencia	Fecha inicio	Fecha corte de capital	Fecha corte de intereses
892000148	DEPARTAMENTO DEL META	21,19%	01/04/2020	30/12/2020	
899999003	MINISTERIO DE DEFENSA	6,3%			
899999010	CAJA NACIONAL DE PREVISION SOCIAL EICE EN LIQUIDACION	67,71%			30/06/2023
899999734	FONDO DE PREVISION SOCIAL DEL CONGRESO DE LA REPUBLICA	4,79%			

Sustitutos:

Tipo del Id.	Número de Documento	Nombre Pensionado	Genero	Porcentaje Sustitución %	Fecha Afiliación	Fecha Causación	Fecha Inicio Pago	Tipo Pensión	Valor Mesada
CC	21199442	Nieto de Fonseca Bertha Frankli	Femenino	100,00	01/01/2004	02/01/1997	01/01/2004	Sobrevivencia	0,00

Periodo	Mesada	Valor Cuota Parte	Saldo Capital	Intereses	Saldo interés	Total Saldos	DTF	Días
202004	2.473.178,00	524.066,00	524.066,00	0,00	0,00	524.066,00	4,53%	30
202005	2.473.178,00	524.066,00	1.048.132,00	1.872,97	1.872,97	1.050.004,97	4,29%	31
202006	4.946.356,00	1.048.133,00	2.096.265,00	3.184,54	5.057,52	2.101.322,52	3,76%	30
202007	2.473.178,00	524.066,00	2.620.331,00	5.857,49	10.915,00	2.631.246,00	3,34%	31
202008	2.473.178,00	524.066,00	3.144.397,00	6.131,19	17.046,20	3.161.443,20	2,79%	31
202009	2.473.178,00	524.066,00	3.668.463,00	6.110,02	23.156,21	3.691.619,21	2,39%	30
202010	2.473.178,00	524.066,00	4.192.529,00	6.266,80	29.423,01	4.221.952,01	2,03%	31
202011	2.473.178,00	524.066,00	4.716.595,00	6.693,93	36.116,94	4.752.711,94	1,96%	30
202012	4.946.356,00	1.048.133,00	5.764.728,00	7.563,85	43.780,79	5.808.508,79	1,93%	31
202101	0,00	0,00	5.764.728,00	9.270,70	53.051,49	5.817.779,49	1,91%	31
202102	0,00	0,00	5.764.728,00	7.938,14	60.989,63	5.825.717,63	1,81%	28
202103	0,00	0,00	5.764.728,00	8.596,60	69.586,22	5.834.314,22	1,77%	31
202104	0,00	0,00	5.764.728,00	8.272,43	77.858,65	5.842.586,65	1,76%	30
202105	0,00	0,00	5.764.728,00	8.837,44	86.696,10	5.851.424,10	1,82%	31
202106	0,00	0,00	5.764.728,00	8.971,38	95.667,48	5.860.395,48	1,91%	30
202107	0,00	0,00	5.764.728,00	9.222,58	104.890,06	5.869.618,06	1,9%	31
202108	0,00	0,00	5.764.728,00	9.655,52	114.545,58	5.879.273,58	1,99%	31
202109	0,00	0,00	5.764.728,00	9.622,88	124.168,46	5.888.896,46	2,05%	30
202110	0,00	0,00	5.764.728,00	10.760,35	134.928,81	5.899.656,81	2,22%	31
202111	0,00	0,00	5.764.728,00	12.405,78	147.334,59	5.912.062,59	2,65%	30
202112	0,00	0,00	5.764.728,00	18.289,12	165.623,71	5.930.351,71	3,8%	31
202201	0,00	0,00	5.764.728,00	16.725,36	182.349,07	5.947.077,07	3,47%	31
202202	0,00	0,00	5.764.728,00	18.690,77	201.039,85	5.965.767,85	4,31%	28
202203	0,00	0,00	5.764.728,00	23.796,94	224.836,79	5.989.564,79	4,97%	31
202204	0,00	0,00	5.764.728,00	27.539,78	252.376,56	6.017.104,56	5,97%	30
202205	0,00	0,00	5.764.728,00	33.405,36	285.781,93	6.050.509,93	7,04%	31
202206	0,00	0,00	5.764.728,00	35.342,73	321.124,65	6.085.852,65	7,72%	30
202207	0,00	0,00	5.764.728,00	43.703,47	364.828,12	6.129.556,12	9,3%	31
202208	0,00	0,00	5.764.728,00	49.405,25	414.233,37	6.178.961,37	10,57%	31
202209	0,00	0,00	5.764.728,00	49.616,31	463.849,68	6.228.577,68	10,99%	30
202210	0,00	0,00	5.764.728,00	53.985,69	517.835,37	6.282.563,37	11,6%	31
202211	0,00	0,00	5.764.728,00	56.630,18	574.465,55	6.339.193,55	12,63%	30
202212	0,00	0,00	5.764.728,00	61.985,53	636.451,08	6.401.179,08	13,42%	31
202301	0,00	0,00	5.764.728,00	64.119,26	700.570,34	6.465.298,34	13,91%	31
202302	0,00	0,00	5.764.728,00	59.761,75	760.332,09	6.525.060,09	14,39%	28
202303	0,00	0,00	5.764.728,00	61.505,37	821.837,46	6.586.565,46	13,31%	31
202304	0,00	0,00	5.764.728,00	56.205,19	878.042,66	6.642.770,66	12,53%	30
202305	0,00	0,00	5.764.728,00	58.264,08	936.306,73	6.701.034,73	12,57%	31
202306	0,00	0,00	5.764.728,00	58.284,31	994.591,04	6.759.319,04	13,02%	30
TOTALES	27.204.958,00	5.764.728,00			994.591,04			

SALDO TOTAL CAPITAL:	5.764.728,00
SALDO TOTAL INTERESES:	994.591,04
TOTAL LIQUIDACION CREDITO:	6.759.319,04



FONDO DE PREVISION SOCIAL DEL CONGRESO

LIQUIDACION DE CREDITO Y COSTAS

DEPARTAMENTO DEL META

PROCESO No. 21-088

	PENSIONADO	CEDULA	CAPITAL	INTERESES	COSTAS	TOTAL
1	ASPRILLA VALENCIA GRACIELA	41,309,088	\$ 757,150,00	\$ 122,976,26	\$ 70,410,10	\$ 950,536,36
2	CHAMORRO VIATELA JAIRO	7,842,311	\$ 3,167,943,00	\$ 546,566,59	\$ 297,160,77	\$ 4,011,670,36
3	GUTIERREZ GUTIERREZ JOSE NOE	201,025	\$ 686,411,00	\$ 111,486,83	\$ 63,831,83	\$ 861,729,66
4	ENCISO HERNANDEZ LUIS JACOBO	3,280,746	\$ 3,319,615,00	\$ 539,171,64	\$ 308,702,98	\$ 4,167,489,57
5	INFANTE LEAL JORGE ARIEL	2,894,692	\$ 23,649,640,00	\$ 3,870,207,37	\$ 2,217,587,79	\$ 29,937,435,16
6	GUZMAN MUNOZ PABLO ENRIQUE	15,875,109	\$ 5,764,728,00	\$ 994,591,04	\$ 540,745,52	\$ 7,300,064,56
	TOTAL		\$ 37,545,487,00	\$ 6,184,999,73	\$ 3,498,438,94	\$ 47,228,925,67

ELABORO: ABCWDM/G

APROBO: RAUL RUEDA

4/08/2023





FONDO DE PREVISION SOCIAL DEL CONGRESO

LIQUIDACION DE CREDITO Y COSTAS

PENSIONADO ASPRILLA VALENCIA GRACIELA CEDULA DE CIUDADANIA 41,309,088
 ENTIDAD : DEPARTAMENTO DEL META
 PROCESO No. 22-354

CONSOLIDADO DE LIQUIDACION DE CRÉDITO Y COSTAS

PENSIONADO	ASPRILLA VALENCIA GRACIELA		
CEDULA DE CIUDADANIA	41,309,088		
TOTAL CAPITAL CUOTAS PARTES	CON CORTE A	30-08-21	\$ 629,460,00
INTERESES ANTES DE LEY 1066 DE 2006	CON CORTE A	28-07-06	\$ 0,00
INTERESES LEY 1066 DE 2006	CON CORTE A	31-05-23	\$ 93,028,93
COSTAS PROCESALES (4%)	PROCESO No.	22-354	\$ 28,899,56
TOTAL LIQUIDACIÓN DE CRÉDITO Y COSTAS			\$ 751,388,49

ELABORÓ: ABCM/DMLG
 APROBÓ: RAÚL RUEDA



4/08/2023

Pensionado	ASPRILLA VALENCIA GRACIELA	Número documento	41309088	Tipo documento	CC
Entidad	DEPARTAMENTO DEL META	NIT Entidad	892000148	Concurrencia	3,82%
Tipo pensión	Vejez	Resolución	01265	Fecha resolución	26/03/1994
Efectividad	26/03/1994	Mesada	0,00	Estado	
Tipo cotizante	Causante	Fecha defunción	01/01/1900	Grupo pensional	E
Observación					

Entidades:

NIT	Nombre Entidad	Concurrencia	Fecha inicio	
800095589	MUNICIPIO DE BAJO BAUDO	3,44%	01/01/2021	
891680010	GOBERNACION DEL CHOCO	6,3%	30/08/2021	
892000148	DEPARTAMENTO DEL META	3,82%	30/05/2023	
899999734	FONDO DE PREVISIÓN SOCIAL DEL CONGRESO DE LA REPÚBLICA	86,44%		

Sustitutos:

El pensionado no tiene sustitutos

Periodo	Mesada	Valor Cuota Parte	Saldo Capital	Intereses	Saldo intereses	Total Saldos	DTF	Días
202101	1.830.887,00	69.940,00	69.940,00	0,00	0,00	69.940,00	1,91%	31
202102	1.830.887,00	69.940,00	139.880,00	96,31	96,31	139.976,31	1,81%	28
202103	1.830.887,00	69.940,00	209.820,00	208,59	304,90	210.124,90	1,77%	31
202104	1.830.887,00	69.940,00	279.760,00	301,09	606,00	280.366,00	1,76%	30
202105	1.830.887,00	69.940,00	349.700,00	428,88	1.034,87	350.734,87	1,82%	31
202106	3.661.774,00	139.880,00	489.580,00	544,22	1.579,10	491.159,10	1,91%	30
202107	1.830.887,00	69.940,00	559.520,00	783,24	2.362,34	561.882,34	1,9%	31
202108	1.830.887,00	69.940,00	629.460,00	937,16	3.299,50	632.759,50	1,99%	31
202109	0,00	0,00	629.460,00	1.050,74	4.350,24	633.810,24	2,05%	30
202110	0,00	0,00	629.460,00	1.174,94	5.525,18	634.985,18	2,22%	31
202111	0,00	0,00	629.460,00	1.354,61	6.879,78	636.339,78	2,65%	30
202112	0,00	0,00	629.460,00	1.997,02	8.876,80	638.336,80	3,8%	31
202201	0,00	0,00	629.460,00	1.826,27	10.703,07	640.163,07	3,47%	31
202202	0,00	0,00	629.460,00	2.040,88	12.743,95	642.203,95	4,31%	28
202203	0,00	0,00	629.460,00	2.598,43	15.342,37	644.802,37	4,97%	31
202204	0,00	0,00	629.460,00	3.007,11	18.349,49	647.809,49	5,97%	30
202205	0,00	0,00	629.460,00	3.647,59	21.997,07	651.457,07	7,04%	31
202206	0,00	0,00	629.460,00	3.859,13	25.856,20	655.316,20	7,72%	30
202207	0,00	0,00	629.460,00	4.772,05	30.628,25	660.088,25	9,3%	31
202208	0,00	0,00	629.460,00	5.394,64	36.022,89	665.482,89	10,57%	31
202209	0,00	0,00	629.460,00	5.417,68	41.440,58	670.900,58	10,99%	30
202210	0,00	0,00	629.460,00	5.894,79	47.335,36	676.795,36	11,6%	31
202211	0,00	0,00	629.460,00	6.183,54	53.518,91	682.978,91	12,63%	30
202212	0,00	0,00	629.460,00	6.768,30	60.287,21	689.747,21	13,42%	31
202301	0,00	0,00	629.460,00	7.001,29	67.288,49	696.748,49	13,91%	31
202302	0,00	0,00	629.460,00	6.525,48	73.813,97	703.273,97	14,39%	28
202303	0,00	0,00	629.460,00	6.715,87	80.529,85	709.989,85	13,31%	31
202304	0,00	0,00	629.460,00	6.137,14	86.666,98	716.126,98	12,53%	30
202305	0,00	0,00	629.460,00	6.361,95	93.028,93	722.488,93	12,57%	31
TOTALES	16.477.983,00	629.460,00		93.028,93				

SALDO TOTAL CAPITAL:	629.460,00
SALDO TOTAL INTERESES:	93.028,93
TOTAL LIQUIDACION CREDITO:	722.488,93



FONDO DE PREVISION SOCIAL DEL CONGRESO

LIQUIDACION DE CREDITO Y COSTAS

PENSIONADO CHAMORRO VIATELA JAIRO CEDULA DE CIUDADANIA 7,842,311
 ENTIDAD : DEPARTAMENTO DEL META
 PROCESO No. 22-354

CONSOLIDADO DE LIQUIDACION DE CRÉDITO Y COSTAS

PENSIONADO	CHAMORRO VIATELA JAIRO		
CEDULA DE CIUDADANIA	7,842,311		
TOTAL CAPITAL CUOTAS PARTES	CON CORTE A	30-08-21	\$ 585,262,00
INTERESES ANTES DE LEY 1066 DE 2006	CON CORTE A	28-07-06	\$ 0,00
INTERESES LEY 1066 DE 2006	CON CORTE A	30-09-22	\$ 35,953,11
COSTAS PROCESALES (4%)	PROCESO No.	22-354	\$ 24,848,60
TOTAL LIQUIDACIÓN DE CRÉDITO Y COSTAS			\$ 646,063,71

NOTA: PERIODOS DE JULIO Y AGOSTO 2021. APLICA

ELABORO: ABCN/DMLG
 APROBÓ: RAÚL RUEDA

 4/08/2023

Pensionado	CHAMORRO VIATELA JAIRO	Número documento	7842311	Tipo documento	CC
Entidad	DEPARTAMENTO DEL META	NIT Entidad	892000148	Concurrencia	16,28%
Tipo pensión	Vejez	Resolución	0236	Fecha resolución	09/11/2001
Efectividad	09/11/2001	Mesada	0,00	Estado	
Tipo cotizante	Causante	Fecha defunción	18/04/2022	Grupo pensional	PJ
Observación					

Entidades:

NIT	Nombre Entidad	Concurrencia	Fecha inicio	Fecha corte de capital	Fecha corte de intereses
892000148	DEPARTAMENTO DEL META	16,28%	01/07/2021	30/08/2021	
899999010	CAJA NACIONAL DE PREVISION SOCIAL EICE EN LIQUIDACION	77,89%			
899999734	FONDO DE PREVISION SOCIAL DEL CONGRESO DE LA REPUBLICA	5,83%		30/09/2022	

Sustitutos:

Tipo del Id.	Número de Documento	Nombre Pensionado	Genero	Porcentaje Sustitución %	Fecha Afiliación	Fecha Causación	Fecha Inicio Pago	Tipo Pensión	Valor Mesada
CC	29612814	TORRES DE CHAMORRO MARIA LUISA	Femenino	100,00	01/10/2022	01/05/2022	01/10/2022	Sobrevivencia	0,00

Periodo	Mesada	Valor Cuota Parte	Saldo Capital	Intereses	Saldo Intereses	Total Saldos	DTF	Días
202107	1.797.489,00	292.631,00	292.631,00	0,00	0,00	292.631,00	1,9%	31
202108	1.797.489,00	292.631,00	585.262,00	490,14	490,14	585.752,14	1,99%	31
202109	0,00	0,00	585.262,00	976,96	1.467,10	586.729,10	2,05%	30
202110	0,00	0,00	585.262,00	1.092,44	2.559,54	587.821,54	2,22%	31
202111	0,00	0,00	585.262,00	1.259,49	3.819,03	589.081,03	2,65%	30
202112	0,00	0,00	585.262,00	1.856,80	5.675,83	590.937,83	3,8%	31
202201	0,00	0,00	585.262,00	1.698,04	7.373,86	592.635,86	3,47%	31
202202	0,00	0,00	585.262,00	1.897,57	9.271,44	594.533,44	4,31%	28
202203	0,00	0,00	585.262,00	2.415,98	11.687,41	596.949,41	4,97%	31
202204	0,00	0,00	585.262,00	2.795,97	14.483,38	599.745,38	5,97%	30
202205	0,00	0,00	585.262,00	3.391,47	17.874,85	603.136,85	7,04%	31
202206	0,00	0,00	585.262,00	3.588,16	21.463,01	606.725,01	7,72%	30
202207	0,00	0,00	585.262,00	4.436,98	25.899,98	611.161,98	9,3%	31
202208	0,00	0,00	585.262,00	5.015,85	30.915,84	616.177,84	10,57%	31
202209	0,00	0,00	585.262,00	5.037,28	35.953,11	621.215,11	10,99%	30
TOTALES	3.594.978,00	585.262,00		35.953,11				

SALDO TOTAL CAPITAL: 585.262,00
SALDO TOTAL INTERESES: 35.953,11
TOTAL LIQUIDACION CREDITO: 621.215,11



FONDO DE PREVISION SOCIAL DEL CONGRESO

LIQUIDACION DE CREDITO Y COSTAS

PENSIONADO CHAMORRO VIATELA JAIRO CEDULA DE CIUDADANIA 7,842,311
 ENTIDAD : DEPARTAMENTO DEL META
 PROCESO No. 22-354

CONSOLIDADO DE LIQUIDACION DE CRÉDITO Y COSTAS

PENSIONADO	CHAMORRO VIATELA JAIRO		
CEDULA DE CIUDADANIA	7,842,311		
TOTAL CAPITAL CUOTAS PARTES	CON CORTE A	30-06-21	\$ 2,048,417,00
INTERESES ANTES DE LEY 1066 DE 2006	CON CORTE A	28-07-06	\$ 0,00
INTERESES LEY 1066 DE 2006	CON CORTE A	30-06-23	\$ 326,027,14
COSTAS PROCESALES (4%)	PROCESO No.	22-354	\$ 94,977,77
TOTAL LIQUIDACIÓN DE CRÉDITO Y COSTAS			\$ 2,469,421,91

NOTA: PERIODOS DE ENERO 2021 A JUNIO 2021.

ELABORÓ: ABCMDMLG
 APROBÓ: RAÚL RUEDA

4/08/2023

REPORTE DE MOVIMIENTOS POR PERIODO CUENTAS POR COBRAR


Penisionado	CHAMORRO VIATELA JAIRO	Número documento	7842311	Tipo documento	CC
Entidad	DEPARTAMENTO DEL META	NIT Entidad	892000148	Concurrencia	16,28%
Tipo pensión	Vejez	Resolución	0236	Fecha resolución	09/11/2001
Efectividad	09/11/2001	Mesada	0,00	Estado	
Tipo cotizante	Causante	Fecha defunción	18/04/2022	Grupo peosional	PJ
Observación					

Entidades:

NIT	Nombre Entidad	Concurrencia	Fecha inicio
892000148	DEPARTAMENTO DEL META	16,28%	01/01/2021
899999010	CAJA NACIONAL DE PREVISION SOCIAL EICE EN LIQUIDACION	77,89%	30/06/2021
899999734	FONDO DE PREVISIÓN SOCIAL DEL CONGRESO DE LA REPÚBLICA	5,83%	30/06/2023

Sustitutos:

Tipo del Id.	Número de Documento	Nombre Pensionado	Genero	Porcentaje Sustitución %	Fecha Afiliación	Fecha Causación	Fecha Inicio Pago	Tipo Pensión	Valor Mesada
CC	29612814	TORRES DE CHAMORRO MARIA LUISA	Femenino	100,00	01/10/2022	01/05/2022	01/10/2022	Sobrevivencia	0.00

Periodo	Mesada	Valor Cuota Parte	Saldo Capital	Intereses	Saldo interés	Total Saldos	DTF	Días
202101	1.797.489,00	292.631,00	292.631,00	0,00	0,00	292.631,00	1,91%	31
202102	1.797.489,00	292.631,00	585.262,00	402,96	402,96	585.664,96	1,81%	28
202103	1.797.489,00	292.631,00	877.893,00	872,77	1.275,72	879.168,72	1,77%	31
202104	1.797.489,00	292.631,00	1.170.524,00	1.259,78	2.535,51	1.173.059,51	1,76%	30
202105	1.797.489,00	292.631,00	1.463.155,00	1.794,44	4.329,94	1.467.484,94	1,82%	31
202106	3.594.978,00	585.262,00	2.048.417,00	2.277,04	6.606,99	2.055.023,99	1,91%	30
202107	0,00	0,00	2.048.417,00	3.277,12	9.884,10	2.058.301,10	1,9%	31
202108	0,00	0,00	2.048.417,00	3.430,96	13.315,06	2.061.732,06	1,99%	31
202109	0,00	0,00	2.048.417,00	3.419,36	16.734,42	2.065.151,42	2,05%	30
202110	0,00	0,00	2.048.417,00	3.823,54	20.557,96	2.068.974,96	2,22%	31
202111	0,00	0,00	2.048.417,00	4.408,22	24.966,18	2.073.383,18	2,65%	30
202112	0,00	0,00	2.048.417,00	6.498,79	31.464,97	2.079.881,97	3,8%	31
202201	0,00	0,00	2.048.417,00	5.943,13	37.408,10	2.085.825,10	3,47%	31
202202	0,00	0,00	2.048.417,00	6.641,51	44.049,61	2.092.466,61	4,31%	28
202203	0,00	0,00	2.048.417,00	8.455,92	52.505,53	2.100.922,53	4,97%	31
202204	0,00	0,00	2.048.417,00	9.785,88	62.291,41	2.110.708,41	5,97%	30
202205	0,00	0,00	2.048.417,00	11.870,14	74.161,55	2.122.578,55	7,04%	31
202206	0,00	0,00	2.048.417,00	12.558,55	86.720,10	2.135.137,10	7,72%	30
202207	0,00	0,00	2.048.417,00	15.529,43	102.249,53	2.150.666,53	9,3%	31
202208	0,00	0,00	2.048.417,00	17.555,48	119.805,01	2.168.222,01	10,57%	31
202209	0,00	0,00	2.048.417,00	17.630,47	137.435,48	2.185.852,48	10,99%	30
202210	0,00	0,00	2.048.417,00	19.183,07	156.618,55	2.205.035,55	11,6%	31
202211	0,00	0,00	2.048.417,00	20.122,76	176.741,31	2.225.158,31	12,63%	30
202212	0,00	0,00	2.048.417,00	22.025,71	198.767,02	2.247.184,02	13,42%	31
202301	0,00	0,00	2.048.417,00	22.783,90	221.550,92	2.269.967,92	13,91%	31
202302	0,00	0,00	2.048.417,00	21.235,52	242.786,44	2.291.203,44	14,39%	28
202303	0,00	0,00	2.048.417,00	21.855,09	264.641,53	2.313.058,53	13,31%	31
202304	0,00	0,00	2.048.417,00	19.971,74	284.613,27	2.333.030,27	12,53%	30
202305	0,00	0,00	2.048.417,00	20.703,34	305.316,61	2.353.733,61	12,57%	31
202306	0,00	0,00	2.048.417,00	20.710,53	326.027,14	2.374.444,14	13,02%	30
TOTALES	12.582.423,00	2.048.417,00			326.027,14			

SALDO TOTAL CAPITAL:	2.048.417,00
SALDO TOTAL INTERESES:	326.027,14
TOTAL LIQUIDACION CREDITO:	2.374.444,14



FONDO DE PREVISION SOCIAL DEL CONGRESO

LIQUIDACION DE CREDITO Y COSTAS

PENSIONADO ENCISO HERNANDEZ LUIS JACOBO CEDULA DE CIUDADANIA 3,280,746

ENTIDAD : DEPARTAMENTO DEL META

PROCESO No. 22-354

CONSOLIDADO DE LIQUIDACION DE CRÉDITO Y COSTAS

PENSIONADO	ENCISO HERNANDEZ LUIS JACOBO		
CEDULA DE CIUDADANIA	3,280,746		
TOTAL CAPITAL CUOTAS PARTES	CON CORTE A	30-08-21	\$ 2,759,778,00
INTERESES ANTES DE LEY 1066 DE 2006	CON CORTE A	28-07-06	\$ 0,00
INTERESES LEY 1066 DE 2006	CON CORTE A	31-05-23	\$ 407,872,14
COSTAS PROCESALES (4%)	PROCESO No.	22-354	\$ 126,706,01
TOTAL LIQUIDACIÓN DE CRÉDITO Y COSTAS			\$ 3,294,356,15

ELABORÓ: ASCIMOMLG
 APROBÓ: RAÚL RUEDA



4/08/2023

REPORTE DE MOVIMIENTOS POR PERIODO CUENTAS POR COBRAR


Pensionado	ENCISO HERNANDEZ LUIS JACOBO	Número documento	3280746	Tipo documento	CC
Entidad	DEPARTAMENTO DEL META	NIT Entidad	892000148	Concurrencia	7,27%
Tipo pensión	Vejez	Resolución	0318	Fecha resolución	21/07/2002
Efectividad	21/07/2002	Mesada	0,00	Estado	
Tipo cotizante	Causante	Fecha defunción	12/04/2018	Grupo pensional	E
Observación					

Entidades:

NIT	Nombre Entidad	Concurrencia	Fecha inicio	Fecha corte de capital	Fecha corte de intereses
892000148	DEPARTAMENTO DEL META	7,27%	01/01/2021	30/08/2021	
899999010	CAJA NACIONAL DE PREVISION SOCIAL EICE EN LIQUIDACION	64,79%			
899999734	FONDO DE PREVISIÓN SOCIAL DEL CONGRESO DE LA REPÚBLICA	27,94%		30/05/2023	

Sustitutos:

Tipo del In	Número de Documento	Nombre Pensionado	Genero	Porcentaje Sustitución %	Fecha Afiliación	Fecha Causación	Fecha Inicio Pago	Tipo Pensión	Valor Mesada
CC	21237091	PARDO DE ENCISO MARTHA LEONOR	Femenino	100,00	01/12/2018	01/05/2018	01/12/2018	Sobrevivencia	0.00

Periodo	Mesada	Valor Cuenta Parte	Saldo Capital	Intereses	Saldo intereses	Total Saldos	DTP	Días
202101	4.217.909,00	306.642,00	306.642,00	0,00	0,00	306.642,00	1,91%	31
202102	4.217.909,00	306.642,00	613.284,00	422,25	422,25	613.706,25	1,81%	28
202103	4.217.909,00	306.642,00	919.926,00	914,55	1.336,81	921.262,81	1,77%	31
202104	4.217.909,00	306.642,00	1.226.568,00	1.320,10	2.656,91	1.229.224,91	1,76%	30
202105	4.217.909,00	306.642,00	1.533.210,00	1.880,35	4.537,26	1.537.747,26	1,82%	31
202106	8.435.818,00	613.284,00	2.146.494,00	2.386,06	6.923,32	2.153.417,32	1,91%	30
202107	4.217.909,00	306.642,00	2.453.136,00	3.434,02	10.357,35	2.463.493,35	1,9%	31
202108	4.217.909,00	306.642,00	2.759.778,00	4.108,83	14.466,18	2.774.244,18	1,99%	31
202109	0,00	0,00	2.759.778,00	4.606,81	19.072,99	2.778.850,99	2,05%	30
202110	0,00	0,00	2.759.778,00	5.151,36	24.224,35	2.784.002,35	2,22%	31
202111	0,00	0,00	2.759.778,00	5.939,08	30.163,43	2.789.941,43	2,65%	30
202112	0,00	0,00	2.759.778,00	8.755,65	38.919,08	2.798.697,08	3,8%	31
202201	0,00	0,00	2.759.778,00	8.007,02	46.926,10	2.806.704,10	3,47%	31
202202	0,00	0,00	2.759.778,00	8.947,93	55.874,03	2.815.652,03	4,31%	28
202203	0,00	0,00	2.759.778,00	11.392,43	67.266,46	2.827.044,46	4,97%	31
202204	0,00	0,00	2.759.778,00	13.184,26	80.450,72	2.840.228,72	5,97%	30
202205	0,00	0,00	2.759.778,00	15.992,32	96.443,04	2.856.221,04	7,04%	31
202206	0,00	0,00	2.759.778,00	16.919,81	113.362,85	2.873.140,85	7,72%	30
202207	0,00	0,00	2.759.778,00	20.922,39	134.285,24	2.894.063,24	9,3%	31
202208	0,00	0,00	2.759.778,00	23.652,03	157.937,27	2.917.715,27	10,57%	31
202209	0,00	0,00	2.759.778,00	23.753,07	181.690,34	2.941.468,34	10,99%	30
202210	0,00	0,00	2.759.778,00	25.844,85	207.535,18	2.967.313,18	11,6%	31
202211	0,00	0,00	2.759.778,00	27.110,86	234.646,04	2.994.424,04	12,63%	30
202212	0,00	0,00	2.759.778,00	29.674,65	264.320,70	3.024.098,70	13,42%	31
202301	0,00	0,00	2.759.778,00	30.696,14	295.016,84	3.054.794,84	13,91%	31
202302	0,00	0,00	2.759.778,00	28.610,05	323.626,89	3.083.404,89	14,39%	28
202303	0,00	0,00	2.759.778,00	29.444,78	353.071,68	3.112.849,68	13,31%	31
202304	0,00	0,00	2.759.778,00	26.907,40	379.979,08	3.139.757,08	12,53%	30
202305	0,00	0,00	2.759.778,00	27.893,06	407.872,14	3.167.650,14	12,57%	31
TOTALES	37.961.181,00	2.759.778,00		407.872,14				

SALDO TOTAL CAPITAL:	2.759.778,00
SALDO TOTAL INTERESES:	407.872,14
TOTAL LIQUIDACION CREDITO:	3.167.650,14



FONDO DE PREVISION SOCIAL DEL CONGRESO

LIQUIDACION DE CREDITO Y COSTAS

PENSIONADO GUTIERREZ GUTIERREZ JOSE NOE CEDULA DE CIUDADANIA 201,025
 ENTIDAD : DEPARTAMENTO DEL META
 PROCESO No. 22-354

CONSOLIDADO DE LIQUIDACION DE CRÉDITO Y COSTAS

PENSIONADO	GUTIERREZ GUTIERREZ JOSE NOE		
CEDULA DE CIUDADANIA	201,025		
TOTAL CAPITAL CUOTAS PARTES	CON CORTE A	30-12-20	\$ 570,646,00
INTERESES ANTES DE LEY 1066 DE 2006	CON CORTE A	28-07-06	\$ 0,00
INTERESES LEY 1066 DE 2006	CON CORTE A	31-05-23	\$ 84,336,71
COSTAS PROCESALES (4%)	PROCESO No.	22-354	\$ 26,199,31
TOTAL LIQUIDACIÓN DE CRÉDITO Y COSTAS			\$ 681,182,02

ELABORÓ: ABCM/DMLG

APROBÓ: RAÚL RUEDA

4/08/2023

REPORTE DE MOVIMIENTOS POR PERIODO CUENTAS POR COBRAR


Pensionado	GUTIERREZ GUTIERREZ JOSE NOE	Número documento	201025	Tipo documento	CC
Entidad	DEPARTAMENTO DEL META	NIT Entidad	892000148	Concurrencia	3,25%
Tipo pensión	Vejez	Resolución	0210	Fecha resolución	01/08/1992
Efectividad	01/08/1992	Mesada	0,00	Estado	
Tipo cotizante	Causante	Fecha defunción	01/01/1900	Grupo pensional	E
Observación					

Entidades:

NIT	Nombre Entidad	Concurrencia	Fecha inicio	Fecha corte de capital	Fecha corte de intereses
892000148	DEPARTAMENTO DEL META	3,25%	01/01/2021	30/08/2021	
892099149	DEPARTAMENTO DEL GUAINIA	9,22%			
899999114	DEPARTAMENTO DE CUNDINAMARCA	13,41%			
899999734	FONDO DE PREVISIÓN SOCIAL DEL CONGRESO DE LA REPÚBLICA	74,12%			30/05/2023

Sustitutos:

El pensionado no tiene sustitutos

Periodo	Mesada	Valor Cuota Parte	Saldo Capital	Intereses	Saldo interés	Total Saldos	DIF	Días
202101	1.950.937,00	63.405,00	63.405,00	0,00	0,00	63.405,00	1,91%	31
202102	1.950.937,00	63.405,00	126.810,00	87,31	87,31	126.897,31	1,81%	28
202103	1.950.937,00	63.405,00	190.215,00	189,10	276,41	190.491,41	1,77%	31
202104	1.950.937,00	63.405,00	253.620,00	272,96	549,37	254.169,37	1,76%	30
202105	1.950.937,00	63.405,00	317.025,00	388,80	938,18	317.963,18	1,82%	31
202106	3.901.874,00	126.811,00	443.836,00	493,37	1.431,55	445.267,55	1,91%	30
202107	1.950.937,00	63.405,00	507.241,00	710,06	2.141,61	509.382,61	1,9%	31
202108	1.950.937,00	63.405,00	570.646,00	849,59	2.991,21	573.637,21	1,99%	31
202109	0,00	0,00	570.646,00	952,56	3.943,77	574.589,77	2,05%	30
202110	0,00	0,00	570.646,00	1.065,16	5.008,93	575.654,93	2,22%	31
202111	0,00	0,00	570.646,00	1.228,04	6.236,96	576.882,96	2,65%	30
202112	0,00	0,00	570.646,00	1.810,43	8.047,39	578.693,39	3,8%	31
202201	0,00	0,00	570.646,00	1.655,63	9.703,02	580.349,02	3,47%	31
202202	0,00	0,00	570.646,00	1.850,19	11.553,21	582.199,21	4,31%	28
202203	0,00	0,00	570.646,00	2.355,64	13.908,85	584.554,85	4,97%	31
202204	0,00	0,00	570.646,00	2.726,14	16.634,99	587.280,99	5,97%	30
202205	0,00	0,00	570.646,00	3.306,77	19.941,76	590.587,76	7,04%	31
202206	0,00	0,00	570.646,00	3.498,55	23.440,31	594.086,31	7,72%	30
202207	0,00	0,00	570.646,00	4.326,17	27.766,48	598.412,48	9,3%	31
202208	0,00	0,00	570.646,00	4.890,59	32.657,07	603.303,07	10,57%	31
202209	0,00	0,00	570.646,00	4.911,48	37.568,55	608.214,55	10,99%	30
202210	0,00	0,00	570.646,00	5.344,00	42.912,55	613.558,55	11,6%	31
202211	0,00	0,00	570.646,00	5.605,78	48.518,33	619.164,33	12,63%	30
202212	0,00	0,00	570.646,00	6.135,90	54.654,23	625.300,23	13,42%	31
202301	0,00	0,00	570.646,00	6.347,12	61.001,35	631.647,35	13,91%	31
202302	0,00	0,00	570.646,00	5.915,77	66.917,12	637.563,12	14,39%	28
202303	0,00	0,00	570.646,00	6.088,37	73.005,49	643.651,49	13,31%	31
202304	0,00	0,00	570.646,00	5.563,71	78.569,19	649.215,19	12,53%	30
202305	0,00	0,00	570.646,00	5.767,52	84.336,71	654.982,71	12,57%	31
TOTALES	17.558.433,00	570.646,00		84.336,71				

SALDO TOTAL CAPITAL:	570.646,00
SALDO TOTAL INTERESES:	84.336,71
TOTAL LIQUIDACION CREDITO:	654.982,71



FONDO DE PREVISION SOCIAL DEL CONGRESO

LIQUIDACION DE CREDITO Y COSTAS

PENSIONADO GUZMAN MUÑOZ PABLO ENRIQUE CEDULA DE CIUDADANIA 15,875,109

ENTIDAD : DEPARTAMENTO DEL META

PROCESO No. 22-354

CONSOLIDADO DE LIQUIDACION DE CRÉDITO Y COSTAS

PENSIONADO	GUZMAN MUÑOZ PABLO ENRIQUE		
CEDULA DE CIUDADANIA	15,875,109		
TOTAL CAPITAL CUOTAS PARTES	CON CORTE A	30-08-21	\$ 1,065,008,00
INTERESES ANTES DE LEY 1066 DE 2006	CON CORTE A	28-07-06	\$ 0,00
INTERESES LEY 1066 DE 2006	CON CORTE A	30-09-22	\$ 65,424,29
COSTAS PROCESALES (4%)	PROCESO No.	22-354	\$ 45,217,29
TOTAL LIQUIDACIÓN DE CRÉDITO Y COSTAS			\$ 1,175,649,58

NOTA: PERIODOS DE JULIO Y AGOSTO 2021. APLICA

ELABORÓ: ABCM/DMLG
APROBÓ: RAÚL RUEDA

4/06/2023

REPORTE DE MOVIMIENTOS POR PERIODO CUENTAS POR COBRAR


Pensionado	GUZMAN MUNOZ PABLO ENRIQUE	Número documento	15875109	Tipo documento	CC
Entidad	DEPARTAMENTO DEL META	NIT Entidad	892000148	Concurrencia	21,19%
Tipo pensión	Vejez	Resolución	01529	Fecha resolución	19/12/1996
Efectividad	02/01/1997	Mesada	0,00	Estado	
Tipo cotizante	Causante	Fecha defunción	01/01/1900	Grupo pensional	
Observación					

Entidades:

NIT	Nombre Entidad	Concurrencia	Fecha inicio	Fecha corte de capital	Fecha corte de intereses
892000148	DEPARTAMENTO DEL META	21,19%	01/07/2021	30/08/2021	
899999003	MINISTERIO DE DEFENSA	6,3%			
899999010	CAJA NACIONAL DE PREVISION SOCIAL EICE EN LIQUIDACION	67,71%			
899999734	FONDO DE PREVISION SOCIAL DEL CONGRESO DE LA REPUBLICA	4,79%			

Sustitutos:

Tipo del Id	Número de Documento	Nombre Pensionado	Genéro	Porcentaje Sustitución %	Fecha Afiliación	Fecha Causación	Fecha Inicio Pago	Tipo Pensión	Valor Mesada
CC	21199442	NIETO DE FONSECA BERTHA FRANKLI	Femenino	100,00	01/01/2004	02/01/1997	01/01/2004	Sobrevivencia	0.00

Periodo	Mesada	Valor Cuota Parte	Saldo Capital	Intereses	Saldo Interés	Total Saldos	DTF	Días
202107	2.512.996,00	532.504,00	532.504,00	0,00	0,00	532.504,00	1,9%	31
202108	2.512.996,00	532.504,00	1.065.008,00	891,91	891,91	1.065.899,91	1,99%	31
202109	0,00	0,00	1.065.008,00	1.777,79	2.669,69	1.067.677,69	2,05%	30
202110	0,00	0,00	1.065.008,00	1.987,93	4.657,62	1.069.665,62	2,22%	31
202111	0,00	0,00	1.065.008,00	2.291,91	6.949,53	1.071.957,53	2,65%	30
202112	0,00	0,00	1.065.008,00	3.378,83	10.328,37	1.075.336,37	3,8%	31
202201	0,00	0,00	1.065.008,00	3.089,94	13.418,30	1.078.426,30	3,47%	31
202202	0,00	0,00	1.065.008,00	3.453,04	16.871,34	1.081.879,34	4,31%	28
202203	0,00	0,00	1.065.008,00	4.396,38	21.267,72	1.086.275,72	4,97%	31
202204	0,00	0,00	1.065.008,00	5.087,85	26.355,57	1.091.363,57	5,97%	30
202205	0,00	0,00	1.065.008,00	6.171,49	32.527,07	1.097.535,07	7,04%	31
202206	0,00	0,00	1.065.008,00	6.529,41	39.056,48	1.104.064,48	7,72%	30
202207	0,00	0,00	1.065.008,00	8.074,02	47.130,50	1.112.138,50	9,3%	31
202208	0,00	0,00	1.065.008,00	9.127,40	56.257,90	1.121.265,90	10,57%	31
202209	0,00	0,00	1.065.008,00	9.166,39	65.424,29	1.130.432,29	10,99%	30
TOTALES	5.025.992,00	1.065.008,00		65.424,29				

SALDO TOTAL CAPITAL: 1.065.008,00
SALDO TOTAL INTERESES: 65.424,29
TOTAL LIQUIDACION CREDITO: 1.130.432,29



FONDO DE PREVISION SOCIAL DEL CONGRESO

LIQUIDACION DE CREDITO Y COSTAS

PENSIONADO GUZMAN MUÑOZ PABLO ENRIQUE CEDULA DE CIUDADANIA 15,875,109

ENTIDAD : DEPARTAMENTO DEL META

PROCESO No. 22-354

CONSOLIDADO DE LIQUIDACION DE CRÉDITO Y COSTAS

PENSIONADO	GUZMAN MUÑOZ PABLO ENRIQUE		
CEDULA DE CIUDADANIA	15,875,109		
TOTAL CAPITAL CUOTAS PARTES	CON CORTE A	30-06-21	\$ 3,727,528,00
INTERESES ANTES DE LEY 1066 DE 2006	CON CORTE A	28-07-06	\$ 0,00
INTERESES LEY 1066 DE 2006	CON CORTE A	30-06-23	\$ 593,275,34
COSTAS PROCESALES (4%)	PROCESO No.	22-354	\$ 172,832,13
TOTAL LIQUIDACIÓN DE CRÉDITO Y COSTAS			\$ 4,493,635,47

NOTA: PERIODOS DE ENERO 2021 A JUNIO 2021.

ELABORÓ: ABCMDMLG
APROBÓ: RAÚL RUEDA

4/08/2023

REPORTE DE MOVIMIENTOS POR PERIODO CUENTAS POR COBRAR


Pensionado	GUZMAN MUNOZ PABLO ENRIQUE	Número documento	15875109	Tipo documento	CC
Entidad	DEPARTAMENTO DEL META	NIT Entidad	892000148	Concurrencia	21,19%
Tipo pensión	Vejez	Resolución	01529	Fecha resolución	19/12/1996
Efectividad	02/01/1997	Mesada	0,00	Estado	
Tipo cotizante	Causante	Fecha defunción	01/01/1900	Grupo pensional	
Observación					

Entidades:

NIT	Nombre Entidad	Concurrencia	Fecha inicio	Fecha corte de capital	Fecha corte de intereses
892000148	DEPARTAMENTO DEL META	21,19%	01/01/2021	30/06/2021	
899999003	MINISTERIO DE DEFENSA	6,3%			
899999010	CAJA NACIONAL DE PREVISION SOCIAL EICE EN LIQUIDACION	67,71%			
899999734	FONDO DE PREVISION SOCIAL DEL CONGRESO DE LA REPUBLICA	4,79%			

Sustitutos:

Tipo del Id.	Número de Documento	Nombre Pensionado	Genero	Porcentaje Sustitución %	Fecha Afiliación	Fecha Causación	Fecha Inicio Pago	Tipo Pensión	Valor Mesada
CC	21199442	NIETO DE FONSECA BERTHA FRANKLI	Femenino	100,00	01/01/2004	02/01/1997	01/01/2004	Sobrevivencia	0.00

Periodo	Mesada	Valor Cuenta Parte	Saldo Capital	Intereses	Saldo interés	Total Saldos	DTF	Días
202101	2.512.996,00	532.504,00	532.504,00	0,00	0,00	532.504,00	1,91%	31
202102	2.512.996,00	532.504,00	1.065.008,00	733,27	733,27	1.065.741,27	1,81%	28
202103	2.512.996,00	532.504,00	1.597.512,00	1.588,18	2.321,45	1.599.833,45	1,77%	31
202104	2.512.996,00	532.504,00	2.130.016,00	2.292,44	4.613,89	2.134.629,89	1,76%	30
202105	2.512.996,00	532.504,00	2.662.520,00	3.265,36	7.879,25	2.670.399,25	1,82%	31
202106	5.025.992,00	1.065.008,00	3.727.528,00	4.143,56	12.022,81	3.739.550,81	1,91%	30
202107	0,00	0,00	3.727.528,00	5.963,41	17.986,21	3.745.514,21	1,9%	31
202108	0,00	0,00	3.727.528,00	6.243,35	24.229,57	3.751.757,57	1,99%	31
202109	0,00	0,00	3.727.528,00	6.222,25	30.451,81	3.757.979,81	2,05%	30
202110	0,00	0,00	3.727.528,00	6.957,74	37.409,56	3.764.937,56	2,22%	31
202111	0,00	0,00	3.727.528,00	8.021,69	45.431,25	3.772.959,25	2,65%	30
202112	0,00	0,00	3.727.528,00	11.825,92	57.257,17	3.784.785,17	3,8%	31
202201	0,00	0,00	3.727.528,00	10.814,78	68.071,95	3.795.599,95	3,47%	31
202202	0,00	0,00	3.727.528,00	12.085,63	80.157,58	3.807.685,58	4,31%	28
202203	0,00	0,00	3.727.528,00	15.387,33	95.544,91	3.823.072,91	4,97%	31
202204	0,00	0,00	3.727.528,00	17.807,48	113.352,39	3.840.880,39	5,97%	30
202205	0,00	0,00	3.727.528,00	21.600,23	134.952,62	3.862.480,62	7,04%	31
202206	0,00	0,00	3.727.528,00	22.852,94	157.805,56	3.885.333,56	7,72%	30
202207	0,00	0,00	3.727.528,00	28.259,08	186.064,64	3.913.592,64	9,3%	31
202208	0,00	0,00	3.727.528,00	31.945,91	218.010,55	3.945.538,55	10,57%	31
202209	0,00	0,00	3.727.528,00	32.082,38	250.092,92	3.977.620,92	10,99%	30
202210	0,00	0,00	3.727.528,00	34.907,66	285.000,58	4.012.528,58	11,6%	31
202211	0,00	0,00	3.727.528,00	36.617,61	321.618,20	4.049.146,20	12,63%	30
202212	0,00	0,00	3.727.528,00	40.080,43	361.698,63	4.089.226,63	13,42%	31
202301	0,00	0,00	3.727.528,00	41.460,12	403.158,75	4.130.686,75	13,91%	31
202302	0,00	0,00	3.727.528,00	38.642,52	441.801,27	4.169.329,27	14,39%	28
202303	0,00	0,00	3.727.528,00	39.769,96	481.571,23	4.209.099,23	13,31%	31
202304	0,00	0,00	3.727.528,00	36.342,81	517.914,04	4.245.442,04	12,53%	30
202305	0,00	0,00	3.727.528,00	37.674,11	555.588,15	4.283.116,15	12,57%	31
202306	0,00	0,00	3.727.528,00	37.687,19	593.275,34	4.320.803,34	13,02%	30
TOTALES	17.590.972,00	3.727.528,00		593.275,34				

SALDO TOTAL CAPITAL: 3.727.528,00
SALDO TOTAL INTERESES: 593.275,34
TOTAL LIQUIDACION CREDITO: 4.320.803,34



FONDO DE PREVISION SOCIAL DEL CONGRESO

LIQUIDACION DE CREDITO Y COSTAS

DEPARTAMENTO DEL META

PROCESO No. 22-354

	PENSIONADO	CEDULA	CAPITAL	INTERESES	COSTAS	TOTAL
1	ASPRILLA VALENCIA GRACIELA	41,309,088	\$ 629,460,00	\$ 93,028,93	\$ 28,899,56	\$ 751,388,49
2	CHAMORRO VIATELA JAIRO	7,842,311	\$ 2,048,417,00	\$ 326,027,14	\$ 94,977,77	\$ 2,469,421,91
3	CHAMORRO VIATELA JAIRO	7,842,311	\$ 585,262,00	\$ 35,953,11	\$ 24,848,60	\$ 646,063,71
4	ENCISO HERNANDEZ LUIS JACOBO	3,280,748	\$ 2,759,778,00	\$ 407,872,14	\$ 126,706,01	\$ 3,294,356,15
5	GUTIERREZ GUTIERREZ JOSE NOE	201,025	\$ 570,646,00	\$ 84,336,71	\$ 26,199,31	\$ 681,182,02
6	GUZMAN MUNOZ PABLO ENRIQUE	15,875,109	\$ 3,727,528,00	\$ 593,275,34	\$ 172,832,13	\$ 4,493,635,47
	GUZMAN MUNOZ PABLO ENRIQUE	15,875,109	\$ 1,065,008,00	\$ 65,424,29	\$ 45,217,29	\$ 1,175,649,58
	TOTAL		\$ 11,386,099,00	\$ 1,605,917,66	\$ 519,680,67	\$ 13,511,697,33

ELABORO: ABCMDMLG

APROBO: RAUL RUEDA

4/08/2023



ACTUALIZACION LIQUIDACION DE CREDITO Y COSTAS

PENSIONADO

CARVAJAL CEBALLOS JOSE TYRONE WILSON

CEDULA DE CIUDADANIA

14,950,997

ENTIDAD :

MUNICIPIO DE BOLIVAR - VALLE DEL CAUCA

RESOLUCION No.:

425 de 22-09-17

FECHA DE RECONOCIMIENTO:

2010-07-20

PORCENTAJE DE CONCURRENCIA

15,99%

CUANTIA INICIAL

\$ 2,059,014,49

PENSION INICIAL

\$ 12,875,000,00

LEY 68 de 1923 Art 9	12,00%
FECHA ENVIO CUENTA DE COBRO	19-02-18

FECHA INICIO	30-01-18
FECHA CORTE DE CAPITAL	30-12-18
FECHA CORTE DE INTERESES	30-06-23

PROCESO No.

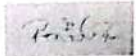
19-074

CEDULA	FECHA	CONCEPTO	VALOR PAGADO (MESADA)	PARTICIPACION	VALOR CUOTA PARTE	VALOR CUOTA PARTE ACUMULADO	DIAS DE MORA	INTERESES	INTERES ACUMULADO
DTF						\$0,00			0,00
5,21%	30-01-18	PAGO TOTAL MES	\$ 18,302,832,00	15,99%	\$0,00	\$0,00	31	0,00	0,00
5,07%	28-02-18	PAGO TOTAL MES	\$ 18,302,832,00	15,99%	\$0,00	\$0,00	29	0,00	0,00
5,01%	30-03-18	PAGO TOTAL MES	\$ 18,302,832,00	15,99%	\$0,00	\$0,00	30	0,00	0,00
4,90%	30-04-18	PAGO TOTAL MES	\$ 18,302,832,00	15,99%	\$0,00	\$0,00	31	0,00	0,00
4,70%	30-05-18	PAGO TOTAL MES	\$ 18,302,832,00	15,99%	\$1,568,208,28	\$1,568,208,28	30	0,00	0,00
4,60%	30-06-18	PAGO TOTAL MES	\$ 18,302,832,00	15,99%	\$2,926,622,84	\$4,494,831,11	31	0,00	0,00
4,57%	30-07-18	PAGO TOTAL MES	\$ 18,302,832,00	15,99%	\$2,926,622,84	\$7,421,453,95	30	0,00	0,00
4,53%	30-08-18	PAGO TOTAL MES	\$ 18,302,832,00	15,99%	\$2,926,622,84	\$10,348,076,79	31	0,00	0,00
4,53%	30-09-18	PAGO TOTAL MES	\$ 18,302,832,00	15,99%	\$2,926,622,84	\$13,274,699,62	31	0,00	0,00
4,43%	30-10-18	PAGO TOTAL MES	\$ 18,302,832,00	15,99%	\$2,926,622,84	\$16,201,322,46	30	0,00	0,00
4,42%	30-11-18	PAGO TOTAL MES	\$ 18,302,832,00	15,99%	\$2,926,622,84	\$19,127,945,30	31	0,00	0,00
4,54%	30-12-18	PAGO TOTAL MES	\$ 36,605,664,00	15,99%	\$5,853,245,67	\$24,981,190,97	30	0,00	0,00
4,56%	30-01-19	PAGO TOTAL MES	\$ 0,00	15,99%	\$0,00	\$24,981,190,97	31	0,00	0,00
4,57%	28-02-19	PAGO TOTAL MES	\$ 0,00	15,99%	\$0,00	\$24,981,190,97	29	0,00	0,00
4,55%	30-03-19	PAGO TOTAL MES	\$ 0,00	15,99%	\$0,00	\$24,981,190,97	30	0,00	0,00
4,54%	30-04-19	PAGO TOTAL MES	\$ 0,00	15,99%	\$0,00	\$24,981,190,97	31	0,00	0,00
4,50%	30-05-19	PAGO TOTAL MES	\$ 0,00	15,99%	\$0,00	\$24,981,190,97	30	0,00	0,00
4,52%	30-06-19	PAGO TOTAL MES	\$ 0,00	15,99%	\$0,00	\$24,981,190,97	31	0,00	0,00
4,47%	30-07-19	PAGO TOTAL MES	\$ 0,00	15,99%	\$0,00	\$24,981,190,97	30	0,00	0,00
4,43%	30-08-19	PAGO TOTAL MES	\$ 0,00	15,99%	\$0,00	\$24,981,190,97	31	0,00	0,00
4,48%	30-09-19	PAGO TOTAL MES	\$ 0,00	15,99%	\$0,00	\$24,981,190,97	31	0,00	0,00
4,41%	30-10-19	PAGO TOTAL MES	\$ 0,00	15,99%	\$0,00	\$24,981,190,97	30	0,00	0,00
4,43%	30-11-19	PAGO TOTAL MES	\$ 0,00	15,99%	\$0,00	\$24,981,190,97	31	0,00	0,00
4,52%	30-12-19	PAGO TOTAL MES	\$ 0,00	15,99%	\$0,00	\$24,981,190,97	30	0,00	0,00
4,54%	30-01-20	PAGO TOTAL MES	\$ 0,00	15,99%	\$0,00	\$24,981,190,97	31	0,00	0,00
4,46%	28-02-20	PAGO TOTAL MES	\$ 0,00	15,99%	\$0,00	\$24,981,190,97	29	0,00	0,00
4,50%	30-03-20	PAGO TOTAL MES	\$ 0,00	15,99%	\$0,00	\$24,981,190,97	31	0,00	0,00
4,55%	30-04-20	PAGO TOTAL MES	\$ 0,00	15,99%	\$0,00	\$24,981,190,97	31	0,00	0,00
4,29%	30-05-20	PAGO TOTAL MES	\$ 0,00	15,99%	\$0,00	\$24,981,190,97	30	0,00	0,00
3,76%	30-06-20	PAGO TOTAL MES	\$ 0,00	15,99%	\$0,00	\$24,981,190,97	31	0,00	0,00
3,34%	30-07-20	PAGO TOTAL MES	\$ 0,00	15,99%	\$0,00	\$24,981,190,97	30	0,00	0,00
2,79%	30-08-20	PAGO TOTAL MES	\$ 0,00	15,99%	\$0,00	\$24,981,190,97	31	0,00	0,00
2,39%	30-09-20	PAGO TOTAL MES	\$ 0,00	15,99%	\$0,00	\$24,981,190,97	31	0,00	0,00
2,03%	30-10-20	PAGO TOTAL MES	\$ 0,00	15,99%	\$0,00	\$24,981,190,97	30	0,00	0,00
1,96%	30-11-20	PAGO TOTAL MES	\$ 0,00	15,99%	\$0,00	\$24,981,190,97	31	0,00	0,00
1,93%	30-12-20	PAGO TOTAL MES	\$ 0,00	15,99%	\$0,00	\$24,981,190,97	30	0,00	0,00
1,91%	30-01-21	PAGO TOTAL MES	\$ 0,00	15,99%	\$0,00	\$24,981,190,97	31	0,00	0,00
1,81%	28-02-21	PAGO TOTAL MES	\$ 0,00	15,99%	\$0,00	\$24,981,190,97	29	0,00	0,00
1,77%	30-03-21	PAGO TOTAL MES	\$ 0,00	15,99%	\$0,00	\$24,981,190,97	30	0,00	0,00
1,76%	30-04-21	PAGO TOTAL MES	\$ 0,00	15,99%	\$0,00	\$24,981,190,97	31	0,00	0,00
1,82%	30-05-21	PAGO TOTAL MES	\$ 0,00	15,99%	\$0,00	\$24,981,190,97	30	0,00	0,00
1,91%	30-06-21	PAGO TOTAL MES	\$ 0,00	15,99%	\$0,00	\$24,981,190,97	31	0,00	0,00
1,90%	30-07-21	PAGO TOTAL MES	\$ 0,00	15,99%	\$0,00	\$24,981,190,97	30	0,00	0,00
1,99%	30-08-21	PAGO TOTAL MES	\$ 0,00	15,99%	\$0,00	\$24,981,190,97	31	0,00	0,00
2,05%	30-09-21	PAGO TOTAL MES	\$ 0,00	15,99%	\$0,00	\$24,981,190,97	30	43,091,95	43,091,95
2,22%	30-10-21	PAGO TOTAL MES	\$ 0,00	15,99%	\$0,00	\$24,981,190,97	31	45,124,23	88,216,18
2,65%	30-11-21	PAGO TOTAL MES	\$ 0,00	15,99%	\$0,00	\$24,981,190,97	30	55,554,40	143,770,58
3,08%	30-12-21	PAGO TOTAL MES	\$ 0,00	15,99%	\$0,00	\$24,981,190,97	31	62,363,42	206,134,00
3,47%	30-01-22	PAGO TOTAL MES	\$ 0,00	15,99%	\$0,00	\$24,981,190,97	29	72,479,04	278,613,04
4,31%	28-02-22	PAGO TOTAL MES	\$ 0,00	15,99%	\$0,00	\$24,981,190,97	30	83,893,55	362,506,59
4,97%	30-03-22	PAGO TOTAL MES	\$ 0,00	15,99%	\$0,00	\$24,981,190,97	31	99,790,39	462,296,98
5,97%	30-04-22	PAGO TOTAL MES	\$ 0,00	15,99%	\$0,00	\$24,981,190,97	30	123,331,45	585,628,43
7,04%	30-05-22	PAGO TOTAL MES	\$ 0,00	15,99%	\$0,00	\$24,981,190,97	31	140,078,72	725,707,15
7,72%	30-06-22	PAGO TOTAL MES	\$ 0,00	15,99%	\$0,00	\$24,981,190,97	30	158,278,98	883,986,13
9,30%	30-07-22	PAGO TOTAL MES	\$ 0,00	15,99%	\$0,00	\$24,981,190,97	31	183,256,51	1,067,242,64
10,57%	30-08-22	PAGO TOTAL MES	\$ 0,00	15,99%	\$0,00	\$24,981,190,97	30	214,096,73	1,281,339,37
10,99%	30-09-22	PAGO TOTAL MES	\$ 0,00	15,99%	\$0,00	\$24,981,190,97	31	222,210,94	1,503,550,31
11,60%	30-10-22	PAGO TOTAL MES	\$ 0,00	15,99%	\$0,00	\$24,981,190,97	30	226,365,25	1,729,915,56
12,63%	30-11-22	PAGO TOTAL MES	\$ 0,00	15,99%	\$0,00	\$24,981,190,97	31	253,628,29	1,983,543,85
13,42%	30-12-22	PAGO TOTAL MES	\$ 0,00	15,99%	\$0,00	\$24,981,190,97	30	259,903,28	2,243,447,14
13,91%	30-01-23	PAGO TOTAL MES	\$ 0,00	15,99%	\$0,00	\$24,981,190,97	31	277,859,62	2,521,306,75
14,39%	28-02-23	PAGO TOTAL MES	\$ 0,00	15,99%	\$0,00	\$24,981,190,97	29	268,274,63	2,789,581,38
13,31%	30-03-23	PAGO TOTAL MES	\$ 0,00	15,99%	\$0,00	\$24,981,190,97	30	257,890,33	3,047,471,71
12,53%	30-04-23	PAGO TOTAL MES	\$ 0,00	15,99%	\$0,00	\$24,981,190,97	31	251,724,62	3,299,196,34
12,57%	30-05-23	PAGO TOTAL MES	\$ 0,00	15,99%	\$0,00	\$24,981,190,97	30	244,301,86	3,543,498,20
13,02%	30-06-23	PAGO TOTAL MES	\$ 0,00	15,99%	\$0,00	\$24,981,190,97	31	261,037,85	3,804,536,05

CEDULA	FECHA	CONCEPTO	VALOR PAGADO (MESADA)	PARTICIPACION	VALOR CUOTA PARTE	VALOR CUOTA PARTE ACUMULADO	DIAS DE MORA	INTERESES	INTERES ACUMULADO
--------	-------	----------	-----------------------	---------------	-------------------	-----------------------------	--------------	-----------	-------------------

CONSOLIDADO DE LIQUIDACION DE CRÉDITO Y COSTAS			
PENSIONADO		CARVAJAL CEBALLOS JOSE TYRONE WILSON	
CEDULA DE CIUDADANIA		14,950,997	
APLICA REMANENTE RESOLUCION No. 1399 DEL 15 DE DICIEMBRE 2021.			
CAPITAL CUOTAS PARTES AL 30-04-2018 Y ABONO 30-05-2018		\$ 13,064,905,91	
INTERESES LEY 1066 DE 2006		\$ 4,131,956,03	
SALDO CAPITAL CUOTAS PARTES	CON CORTE A	30-12-18	\$ 24,981,190,97
INTERESES ANTES DE LEY 1066 DE 2006	CON CORTE A	28-07-06	\$ 0,00
INTERESES LEY 1066 DE 2006	CON CORTE A	30-06-23	3,804,536,05
COSTAS PROCESALES (8%)	PROCESO No.	19-074	\$ 2,302,858,16
TOTAL LIQUIDACIÓN DE CRÉDITO Y COSTAS			\$ 31,088,585,19

ELABORÓ: ABCM/DMLG
 APROBÓ: RAUL RUEDA
 8/08/2023



ACTUALIZACION LIQUIDACION DE CREDITO Y COSTAS

LOPEZ ARIAS FABIO

CEDULA DE CIUDADANIA 2,649,563

MUNICIPIO DE TORO - VALLE DEL CAUCA
12/04/1993

PENSIONADO

ENTIDAD :
RESOLUCION No. 209
FECHA DE RECONOCIMIENTO:

1992-10-01

PORCENTAJE DE CONCURRENCIA

CUANTIA INICIAL \$ 113,982,73
PENSION INICIAL \$ 184,352,49

PROCESO No. 09-168

PRESCRIPCION DECRETADA

DEL 29 DE JULIO DE 2006 HASTA EL 21 DE DICIEMBRE DE 2006

58,65%	
LEY 68 de 1923 Art. 9	12,00%
FECHA ENVIO CUENTA DE COBRO	30-01-09

FECHA INICIO	30-11-07
FECHA CORTE DE CAPITAL	30-03-08
FECHA CORTE DE INTERESES	30-06-23

CEDULA	FECHA	CONCEPTO	VALOR PAGADO (MESADA)	PARTICIPACION	VALOR CUOTA PARTE	VALOR CUOTA PARTE ACUMULADO	DIAS DE MORA	INTERESES	INTERES ACUMULADO
2649563	22-04-93	MESADA	\$ 243,007,66	58,65%	\$142,517,73	\$142,517,73	0	0,00	0,00
2649563	22-04-93	RETROACTIVO MESADA	\$ 1,312,080,45	58,65%	\$769,501,39	\$912,019,13	0	0,00	0,00
2649563	22-04-93	RETROACTIVO PRIMA	\$ 194,352,49	58,65%	\$113,982,73	\$1,026,001,86	30	0,00	0,00
2649563	22-05-93	MESADA	\$ 243,007,66	58,65%	\$142,517,73	\$1,168,519,59	31	0,00	0,00
2649563	22-06-93	MESADA	\$ 243,007,66	58,65%	\$142,517,73	\$1,311,037,32	30	0,00	0,00
2649563	22-07-93	MESADA	\$ 243,007,66	58,65%	\$142,517,73	\$1,453,555,06	31	0,00	0,00
2649563	22-08-93	MESADA	\$ 243,007,66	58,65%	\$142,517,73	\$1,596,072,79	31	0,00	0,00
2649563	22-09-93	MESADA	\$ 243,007,66	58,65%	\$142,517,73	\$1,738,590,53	30	0,00	0,00
2649563	22-10-93	MESADA	\$ 243,007,66	58,65%	\$142,517,73	\$1,881,108,26	31	0,00	0,00
2649563	22-11-93	MESADA	\$ 243,007,66	58,65%	\$142,517,73	\$2,023,626,00	0	0,00	0,00
2649563	22-11-93	RETROACTIVO PRIMA	\$ 243,007,66	58,65%	\$142,517,73	\$2,166,143,73	30	0,00	0,00
2649563	22-12-93	MESADA	\$ 243,007,66	58,65%	\$142,517,73	\$2,308,661,46	31	0,00	0,00
2649563	22-01-94	MESADA	\$ 294,257,98	58,65%	\$172,574,73	\$2,481,236,19	31	0,00	0,00
2649563	22-02-94	MESADA	\$ 294,257,98	58,65%	\$172,574,73	\$2,653,810,92	28	0,00	0,00
2649563	22-03-94	MESADA	\$ 294,257,98	58,65%	\$172,574,73	\$2,826,385,64	31	0,00	0,00
2649563	22-04-94	MESADA	\$ 294,257,98	58,65%	\$172,574,73	\$2,998,960,37	30	0,00	0,00
2649563	22-05-94	MESADA	\$ 294,257,98	58,65%	\$172,574,73	\$3,171,535,10	31	0,00	0,00
2649563	22-06-94	MESADA	\$ 294,257,98	58,65%	\$172,574,73	\$3,344,109,83	30	0,00	0,00
2649563	22-07-94	MESADA	\$ 294,257,98	58,65%	\$172,574,73	\$3,516,684,55	31	0,00	0,00
2649563	22-08-94	MESADA	\$ 303,853,35	58,65%	\$178,202,16	\$3,694,886,72	31	0,00	0,00
2649563	22-09-94	MESADA	\$ 303,853,35	58,65%	\$178,202,16	\$3,873,088,88	30	0,00	0,00
2649563	22-10-94	AJUSTE MESADA	\$ 38,381,47	58,65%	\$22,509,74	\$3,895,598,62	0	0,00	0,00
2649563	22-10-94	MESADA	\$ 303,853,35	58,65%	\$178,202,16	\$4,073,800,79	31	0,00	0,00
2649563	22-11-94	MESADA	\$ 303,853,35	58,65%	\$178,202,16	\$4,252,002,95	0	0,00	0,00
2649563	22-11-94	RETROACTIVO PRIMA	\$ 303,853,35	58,65%	\$178,202,16	\$4,430,205,12	6	0,00	0,00
2649563	22-12-94	MESADA	\$ 303,853,35	58,65%	\$178,202,16	\$4,608,407,28	24	0,00	0,00
2649563	22-01-95	MESADA	\$ 303,853,35	58,65%	\$178,202,16	\$4,786,609,45	31	0,00	0,00
2649563	22-02-95	MESADA	\$ 303,853,35	58,65%	\$178,202,16	\$4,964,811,61	31	0,00	0,00
2649563	22-02-95	RETROACTIVO PRIMA	\$ 372,493,82	58,65%	\$218,458,03	\$5,183,269,64	26	0,00	0,00
2649563	22-03-95	AJUSTE MESADA	\$ 76,827,13	58,65%	\$45,057,13	\$5,228,326,78	0	0,00	0,00
2649563	22-03-95	MESADA	\$ 376,587,15	58,65%	\$220,858,66	\$5,449,185,44	31	0,00	0,00
2649563	22-04-95	MESADA	\$ 376,587,15	58,65%	\$220,858,66	\$5,670,044,10	30	0,00	0,00
2649563	22-05-95	MESADA	\$ 376,587,15	58,65%	\$220,858,66	\$5,890,902,77	31	0,00	0,00
2649563	22-06-95	MESADA	\$ 376,587,15	58,65%	\$220,858,66	\$6,111,761,43	0	0,00	0,00
2649563	22-06-95	RETROACTIVO PRIMA	\$ 376,587,15	58,65%	\$220,858,66	\$6,332,620,10	30	0,00	0,00
2649563	22-07-95	MESADA	\$ 376,587,15	58,65%	\$220,858,66	\$6,553,478,76	31	0,00	0,00
2649563	22-08-95	MESADA	\$ 376,587,15	58,65%	\$220,858,66	\$6,774,337,43	31	0,00	0,00
2649563	22-09-95	MESADA	\$ 376,587,15	58,65%	\$220,858,66	\$6,995,196,09	30	0,00	0,00
2649563	22-10-95	MESADA	\$ 376,587,15	58,65%	\$220,858,66	\$7,216,054,76	31	0,00	0,00
2649563	22-11-95	MESADA	\$ 376,587,15	58,65%	\$220,858,66	\$7,436,913,42	0	0,00	0,00
2649563	22-11-95	RETROACTIVO PRIMA	\$ 376,587,15	58,65%	\$220,858,66	\$7,657,772,09	30	0,00	0,00
2649563	22-12-95	MESADA	\$ 376,587,15	58,65%	\$220,858,66	\$7,878,630,75	31	0,00	0,00
2649563	22-01-96	MESADA	\$ 449,871,01	58,65%	\$263,837,76	\$8,142,468,51	31	0,00	0,00
2649563	22-02-96	MESADA	\$ 449,871,01	58,65%	\$263,837,76	\$8,406,306,28	29	0,00	0,00
2649563	22-03-96	MESADA	\$ 449,871,01	58,65%	\$263,837,76	\$8,670,144,04	31	0,00	0,00
2649563	22-04-96	MESADA	\$ 449,871,01	58,65%	\$263,837,76	\$8,933,981,80	30	0,00	0,00
2649563	22-05-96	MESADA	\$ 449,871,01	58,65%	\$263,837,76	\$9,197,819,56	31	0,00	0,00
2649563	22-06-96	AJUSTE MESADA	\$ 44,987,10	58,65%	\$26,383,78	\$9,224,203,33	0	0,00	0,00
2649563	22-06-96	MESADA	\$ 449,871,01	58,65%	\$263,837,76	\$9,488,041,10	0	0,00	0,00
2649563	22-06-96	RETROACTIVO PRIMA	\$ 449,871,01	58,65%	\$263,837,76	\$9,751,878,86	30	0,00	0,00
2649563	22-07-96	MESADA	\$ 449,871,01	58,65%	\$263,837,76	\$10,015,716,62	31	0,00	0,00
2649563	22-08-96	MESADA	\$ 449,871,01	58,65%	\$263,837,76	\$10,279,554,38	31	0,00	0,00
2649563	22-09-96	MESADA	\$ 449,871,01	58,65%	\$263,837,76	\$10,543,392,14	30	0,00	0,00
2649563	22-10-96	MESADA	\$ 449,871,01	58,65%	\$263,837,76	\$10,807,229,90	31	0,00	0,00
2649563	22-11-96	MESADA	\$ 449,871,01	58,65%	\$263,837,76	\$11,071,067,66	0	0,00	0,00
2649563	22-11-96	RETROACTIVO PRIMA	\$ 449,871,01	58,65%	\$263,837,76	\$11,334,905,43	30	0,00	0,00
2649563	22-12-96	MESADA	\$ 449,871,01	58,65%	\$263,837,76	\$11,598,743,19	31	0,00	0,00
2649563	22-01-97	MESADA	\$ 547,178,11	58,65%	\$320,905,87	\$11,919,649,06	31	0,00	0,00
2649563	22-02-97	MESADA	\$ 547,178,11	58,65%	\$320,905,87	\$12,240,554,93	28	0,00	0,00
2649563	22-03-97	MESADA	\$ 547,178,11	58,65%	\$320,905,87	\$12,561,460,79	31	0,00	0,00
2649563	22-04-97	MESADA	\$ 547,178,11	58,65%	\$320,905,87	\$12,882,366,66	30	0,00	0,00
2649563	22-05-97	MESADA	\$ 547,178,11	58,65%	\$320,905,87	\$13,203,272,53	31	0,00	0,00
2649563	22-06-97	MESADA	\$ 547,178,11	58,65%	\$320,905,87	\$13,524,178,40	0	0,00	0,00
2649563	22-06-97	RETROACTIVO PRIMA	\$ 547,178,11	58,65%	\$320,905,87	\$13,845,084,27	30	0,00	0,00
2649563	22-07-97	MESADA	\$ 547,178,11	58,65%	\$320,905,87	\$14,165,990,14	31	0,00	0,00
2649563	22-08-97	MESADA	\$ 547,178,11	58,65%	\$320,905,87	\$14,486,896,01	31	0,00	0,00
2649563	22-09-97	MESADA	\$ 547,178,11	58,65%	\$320,905,87	\$14,807,801,88	30	0,00	0,00
2649563	22-10-97	MESADA	\$ 547,178,11	58,65%	\$320,905,87	\$15,128,707,75	31	0,00	0,00
2649563	22-11-97	MESADA	\$ 547,178,11	58,65%	\$320,905,87	\$15,449,613,62	30	0,00	0,00
2649563	22-12-97	MESADA	\$ 547,178,11	58,65%	\$320,905,87	\$15,770,519,49	0	0,00	0,00
2649563	22-12-97	RETROACTIVO PRIMA	\$ 547,178,11	58,65%	\$320,905,87	\$16,091,425,36	31	0,00	0,00

CEDULA	FECHA	CONCEPTO	VALOR PAGADO (MESADA)	PARTICIPACION	VALOR CUOTA PARTE	VALOR CUOTA PARTE ACUMULADO	DIAS DE MORA	INTERESES	INTERES ACUMULADO
2649563	22-01-98	MESADA	\$ 043,910,20	58,65%	\$ 377,042,03	\$ 10,469,067,39	31	0,00	0,00
2649563	22-02-98	MESADA	\$ 043,910,20	58,65%	\$ 377,042,03	\$ 10,846,709,41	28	0,00	0,00
2649563	22-03-98	MESADA	\$ 043,910,20	58,65%	\$ 377,042,03	\$ 11,224,351,44	31	0,00	0,00
2649563	22-04-98	MESADA	\$ 043,910,20	58,65%	\$ 377,042,03	\$ 11,601,993,47	30	0,00	0,00
2649563	22-05-98	MESADA	\$ 043,910,20	58,65%	\$ 377,042,03	\$ 11,979,635,49	31	0,00	0,00
2649563	22-06-98	MESADA	\$ 043,910,20	58,65%	\$ 377,042,03	\$ 12,357,277,52	29	0,00	0,00
2649563	21-07-00	MESADA	\$ 043,910,20	58,65%	\$ 377,042,03	\$ 12,734,919,55	1	0,00	0,00
2649563	22-07-98	RETROACTIVO PRIMA	\$ 043,910,20	58,65%	\$ 377,042,03	\$ 12,112,561,58	31	0,00	0,00
2649563	22-08-98	MESADA	\$ 043,910,20	58,65%	\$ 377,042,03	\$ 12,490,203,61	31	0,00	0,00
2649563	22-09-98	MESADA	\$ 043,910,20	58,65%	\$ 377,042,03	\$ 12,867,845,63	30	0,00	0,00
2649563	22-10-98	MESADA	\$ 043,910,20	58,65%	\$ 377,042,03	\$ 13,245,487,66	31	0,00	0,00
2649563	22-11-98	MESADA	\$ 043,910,20	58,65%	\$ 377,042,03	\$ 13,623,129,68	29	0,00	0,00
2649563	21-12-98	RETROACTIVO PRIMA	\$ 043,910,20	58,65%	\$ 377,042,03	\$ 13,000,771,71	1	0,00	0,00
2649563	22-12-98	MESADA	\$ 043,910,20	58,65%	\$ 377,042,03	\$ 13,378,413,74	31	0,00	0,00
2649563	22-01-99	MESADA	\$ 043,910,20	58,65%	\$ 377,042,03	\$ 13,756,055,77	31	0,00	0,00
2649563	22-02-99	MESADA	\$ 751,453,71	58,65%	\$ 440,708,25	\$ 14,133,697,80	27	0,00	0,00
2649563	21-03-99	MESADA	\$ 107,534,81	58,65%	\$ 63,060,22	\$ 14,511,339,83	1	0,00	0,00
2649563	22-03-99	MESADA	\$ 751,453,71	58,65%	\$ 440,708,25	\$ 14,888,981,86	31	0,00	0,00
2649563	22-04-99	MESADA	\$ 751,453,71	58,65%	\$ 440,708,25	\$ 15,266,623,89	30	0,00	0,00
2649563	22-05-99	MESADA	\$ 751,453,71	58,65%	\$ 440,708,25	\$ 15,644,265,92	31	0,00	0,00
2649563	22-06-99	MESADA	\$ 751,453,71	58,65%	\$ 440,708,25	\$ 16,021,907,95	29	0,00	0,00
2649563	21-07-99	RETROACTIVO PRIMA	\$ 751,453,71	58,65%	\$ 440,708,25	\$ 16,400,549,98	1	0,00	0,00
2649563	22-07-99	MESADA	\$ 751,453,71	58,65%	\$ 440,708,25	\$ 16,779,192,01	31	0,00	0,00
2649563	22-08-99	MESADA	\$ 751,453,71	58,65%	\$ 440,708,25	\$ 17,157,834,04	31	0,00	0,00
2649563	22-09-99	MESADA	\$ 751,453,71	58,65%	\$ 440,708,25	\$ 17,536,476,07	30	0,00	0,00
2649563	22-10-99	MESADA	\$ 751,453,71	58,65%	\$ 440,708,25	\$ 17,915,118,10	31	0,00	0,00
2649563	22-11-99	MESADA	\$ 751,453,71	58,65%	\$ 440,708,25	\$ 18,293,760,13	30	0,00	0,00
2649563	22-12-99	MESADA	\$ 751,453,71	58,65%	\$ 440,708,25	\$ 18,672,402,16	31	0,00	0,00
2649563	22-12-99	RETROACTIVO PRIMA	\$ 751,453,71	58,65%	\$ 440,708,25	\$ 19,051,044,19	0	0,00	0,00
2649563	22-01-00	MESADA	\$ 751,453,71	58,65%	\$ 440,708,25	\$ 19,429,686,22	31	0,00	0,00
2649563	22-02-00	AJUSTE MESADA	\$ 69,359,18	58,65%	\$ 40,677,37	\$ 19,808,328,25	0	0,00	0,00
2649563	22-02-00	MESADA	\$ 820,812,89	58,65%	\$ 481,385,62	\$ 20,186,970,28	29	0,00	0,00
2649563	22-03-00	MESADA	\$ 820,812,89	58,65%	\$ 481,385,62	\$ 20,565,612,31	31	0,00	0,00
2649563	22-04-00	MESADA	\$ 820,812,89	58,65%	\$ 481,385,62	\$ 20,944,254,34	30	0,00	0,00
2649563	22-05-00	MESADA	\$ 820,813,00	58,65%	\$ 481,385,69	\$ 21,322,896,37	31	0,00	0,00
2649563	22-06-00	MESADA	\$ 820,812,89	58,65%	\$ 481,385,62	\$ 21,701,538,40	1	0,00	0,00
2649563	23-06-00	PRIMA	\$ 820,812,89	58,65%	\$ 481,385,62	\$ 22,080,180,43	29	0,00	0,00
2649563	22-07-00	MESADA	\$ 820,812,89	58,65%	\$ 481,385,62	\$ 22,458,822,46	31	0,00	0,00
2649563	22-08-00	MESADA	\$ 820,812,89	58,65%	\$ 481,385,62	\$ 22,837,464,49	31	0,00	0,00
2649563	22-09-00	MESADA	\$ 820,812,89	58,65%	\$ 481,385,62	\$ 23,216,106,52	30	0,00	0,00
2649563	22-10-00	MESADA	\$ 820,812,89	58,65%	\$ 481,385,62	\$ 23,594,748,55	31	0,00	0,00
2649563	22-11-00	MESADA	\$ 820,812,89	58,65%	\$ 481,385,62	\$ 23,973,390,58	30	0,00	0,00
2649563	22-12-00	MESADA	\$ 820,812,89	58,65%	\$ 481,385,62	\$ 24,352,032,61	31	0,00	0,00
2649563	22-12-00	PRIMA	\$ 820,812,89	58,65%	\$ 481,385,62	\$ 24,730,674,64	0	0,00	0,00
2649563	22-01-01	MESADA	\$ 820,812,89	58,65%	\$ 481,385,62	\$ 25,109,316,67	31	0,00	0,00
2649563	22-02-01	AJUSTE MESADA	\$ 71,821,13	58,65%	\$ 42,121,24	\$ 25,487,958,70	0	0,00	0,00
2649563	22-02-01	MESADA	\$ 892,634,02	58,65%	\$ 523,506,86	\$ 25,866,600,73	28	0,00	0,00
2649563	22-03-01	MESADA	\$ 892,634,02	58,65%	\$ 523,506,86	\$ 26,245,242,76	31	0,00	0,00
2649563	22-04-01	MESADA	\$ 892,634,02	58,65%	\$ 523,506,86	\$ 26,623,884,79	30	0,00	0,00
2649563	22-05-01	MESADA	\$ 892,634,02	58,65%	\$ 523,506,86	\$ 27,002,526,82	31	0,00	0,00
2649563	22-06-01	MESADA	\$ 892,634,02	58,65%	\$ 523,506,86	\$ 27,381,168,85	29	0,00	0,00
2649563	23-06-01	PRIMA	\$ 892,634,02	58,65%	\$ 523,506,86	\$ 27,759,810,88	1	0,00	0,00
2649563	22-07-01	MESADA	\$ 892,634,02	58,65%	\$ 523,506,86	\$ 28,138,452,91	31	0,00	0,00
2649563	22-08-01	MESADA	\$ 892,634,02	58,65%	\$ 523,506,86	\$ 28,517,094,94	31	0,00	0,00
2649563	22-09-01	MESADA	\$ 892,634,02	58,65%	\$ 523,506,86	\$ 28,895,736,97	30	0,00	0,00
2649563	22-10-01	MESADA	\$ 892,634,02	58,65%	\$ 523,506,86	\$ 29,274,379,00	31	0,00	0,00
2649563	22-11-01	MESADA	\$ 892,634,02	58,65%	\$ 523,506,86	\$ 29,653,021,03	2	0,00	0,00
2649563	24-11-01	PRIMA	\$ 892,634,02	58,65%	\$ 523,506,86	\$ 30,031,663,06	28	0,00	0,00
2649563	22-12-01	MESADA	\$ 892,634,02	58,65%	\$ 523,506,86	\$ 30,410,305,09	31	0,00	0,00
2649563	22-01-02	MESADA	\$ 892,634,02	58,65%	\$ 523,506,86	\$ 30,788,947,12	31	0,00	0,00
2649563	22-02-02	MESADA	\$ 892,634,02	58,65%	\$ 523,506,86	\$ 31,167,589,15	28	0,00	0,00
2649563	22-03-02	MESADA	\$ 892,634,02	58,65%	\$ 523,506,86	\$ 31,546,231,18	31	0,00	0,00
2649563	22-04-02	AJUSTE MESADA	\$ 204,859,50	58,65%	\$ 120,144,82	\$ 31,924,873,21	0	0,00	0,00
2649563	22-04-02	MESADA	\$ 960,920,52	58,65%	\$ 563,555,14	\$ 32,303,515,24	30	0,00	0,00
2649563	22-05-02	MESADA	\$ 960,920,52	58,65%	\$ 563,555,14	\$ 32,682,157,27	31	0,00	0,00
2649563	22-06-02	MESADA	\$ 960,920,52	58,65%	\$ 563,555,14	\$ 33,060,800,30	0	0,00	0,00
2649563	22-06-02	PRIMA	\$ 960,920,52	58,65%	\$ 563,555,14	\$ 33,439,442,33	0	0,00	0,00
2649563	22-07-02	MESADA	\$ 960,920,52	58,65%	\$ 563,555,14	\$ 33,818,084,36	31	0,00	0,00
2649563	22-08-02	MESADA	\$ 960,920,52	58,65%	\$ 563,555,14	\$ 34,196,726,39	31	0,00	0,00
2649563	22-09-02	MESADA	\$ 960,920,52	58,65%	\$ 563,555,14	\$ 34,575,368,42	30	0,00	0,00
2649563	22-10-02	MESADA	\$ 960,920,52	58,65%	\$ 563,555,14	\$ 34,954,010,45	31	0,00	0,00
2649563	22-11-02	MESADA	\$ 960,920,52	58,65%	\$ 563,555,14	\$ 35,332,652,48	30	0,00	0,00
2649563	22-12-02	MESADA	\$ 960,920,52	58,65%	\$ 563,555,14	\$ 35,711,294,51	31	0,00	0,00
2649563	22-12-02	PRIMA	\$ 960,920,52	58,65%	\$ 563,555,14	\$ 36,089,936,54	0	0,00	0,00
2649563	22-01-03	MESADA	\$ 67,168,34	58,65%	\$ 39,392,50	\$ 36,468,578,57	31	0,00	0,00
2649563	22-02-03	AJUSTE MESADA	\$ 67,168,34	58,65%	\$ 39,392,50	\$ 36,847,220,60	0	0,00	0,00
2649563	22-02-03	MESADA	\$ 1,028,088,86	58,65%	\$ 602,947,64	\$ 37,225,862,63	28	0,00	0,00
2649563	22-03-03	MESADA	\$ 1,028,088,86	58,65%	\$ 602,947,64	\$ 37,604,504,66	31	0,00	0,00
2649563	22-03-03	MESADA	\$ 1,028,088,86	58,65%	\$ 602,947,64	\$ 37,983,146,69	30	0,00	0,00
2649563	22-04-03	MESADA	\$ 1,028,088,86	58,65%	\$ 602,947,64	\$ 38,361,788,72	31	0,00	0,00
2649563	22-05-03	MESADA	\$ 1,028,088,86	58,65%	\$ 602,947,64	\$ 38,740,430,75	0	0,00	0,00
2649563	22-06-03	MESADA	\$ 1,028,088,86	58,65%	\$ 602,947,64	\$ 39,119,072,78	31	0,00	0,00
2649563	22-06-03	PRIMA	\$ 1,028,088,86	58,65%	\$ 602,947,64	\$ 39,497,714,81	0	0,00	0,00
2649563	22-07-03	MESADA	\$ 1,028,088,86	58,65%	\$ 602,947,64	\$ 39,876,356,84	31	0,00	0,00
2649563	22-08-03	MESADA	\$ 1,028,088,86	58,65%	\$ 602,947,64	\$ 40,254,998,87	31	0,00	0,00
2649563	22-09-03	MESADA	\$ 1,028,088,86	58,65%	\$ 602,947,64	\$ 40,633,640,90	30	0,00	0,00
2649563	22-10-03	MESADA	\$ 1,028,088,86	58,65%	\$ 602,947,64	\$ 41,012,282,93	31	0,00	0,00
2649563	22-11-03	MESADA	\$ 1,028,088,86	58,65%	\$ 602,947,64	\$ 41,390,924,96	0	0,00	0,00
2649563	22-12-03	MESADA	\$ 1,028,088,86	58,65%	\$ 602,947,64	\$ 41,769,566,99	31	0,00	0,00
2649563	22-12-03	PRIMA	\$ 1,028,088,86	58,65%	\$ 602,947,64	\$ 42,148,209,02	31	0,00	0,00
2649563	22-01-04	MESADA	\$ 1,028,088,86	58,65%	\$ 602,947,64	\$ 42,526,851,05	0	0,00	0,00
2649563	22-02-04	AJUSTE MESADA	\$ 66,722,97	58,65%	\$ 39,131,30	\$ 42,905,493,08	0	0,00	0,00
2649563	22-02-04	MESADA	\$ 1,094,811,83	58,65%	\$ 642,079,04	\$ 43,284,135,11	28	0,00	0,00
2649563	22-03-04	MESADA	\$ 1,094,811,83	58,65%	\$ 642,079,04	\$ 43,662,777,14	31	0,00	0,00
2649563	22-03-04	MESADA	\$ 1,094,811,83	58,65%	\$ 642,079,04	\$ 44,041,419,17	30	0,00	0,00
2649563	22-04-04	MESADA	\$ 1,094,811,83	58,65%	\$ 642,079,04	\$ 44,420,061,20	31	0,00	0,00
2649563	22-05-04	MESADA	\$ 1,094,812,00	58,65%	\$ 642,079,04	\$ 44,798,703,23	30	0,00	0,00
2649563	30-06-04	MESADA	\$ 1,094,812,00	58,65%	\$ 642,079,04	\$ 45,177,345,26	0	0,00	0,00
2649563	30-06-04	PRIMA	\$ 1,094,812,00	58,65%	\$ 642,079,04	\$ 45,555,987,29	31	0,00	0,00
2649563									

CEDULA	FECHA	CONCEPTO	VALOR PAGADO (MIBADA)	PARTICIPACION	VALOR CUOTA PARTE	VALOR CUOTA PARTE ACUMULADO	DIAS DE MORIA	INTERESES	INTERES ACUMULADO
2649563	30-09-04	MESADA							
2649563	30-10-04	MESADA	\$ 1,094,812,00	58,65%	\$042,079,04	\$04,308,852,84	30	0,00	0,00
2649563	30-11-04	MESADA	\$ 1,094,812,00	58,65%	\$042,079,04	\$05,010,731,88	31	0,00	0,00
2649563	30-12-04	MESADA	\$ 1,094,812,00	58,65%	\$042,079,04	\$05,852,810,93	30	0,00	0,00
2649563	30-01-05	MESADA	\$ 1,094,812,00	58,65%	\$042,079,04	\$06,294,889,97	0	0,00	0,00
2649563	28-02-05	MESADA	\$ 1,155,027,00	58,65%	\$077,393,59	\$06,936,989,01	31	0,00	0,00
2649563	30-03-05	MESADA	\$ 1,155,027,00	58,65%	\$077,393,59	\$07,814,302,60	29	0,00	0,00
2649563	30-04-05	MESADA	\$ 1,155,027,00	58,65%	\$077,393,59	\$08,201,766,19	30	0,00	0,00
2649563	30-05-05	MESADA	\$ 1,155,027,00	58,65%	\$077,393,59	\$08,969,149,78	31	0,00	0,00
2649563	30-06-05	MESADA	\$ 1,155,027,00	58,65%	\$077,393,59	\$09,646,543,36	30	0,00	0,00
2649563	30-06-05	PRIMA	\$ 1,155,027,00	58,65%	\$077,393,59	\$70,323,939,95	31	0,00	0,00
2649563	30-07-05	MESADA	\$ 1,155,027,00	58,65%	\$077,393,59	\$71,001,330,54	0	0,00	0,00
2649563	30-08-05	MESADA	\$ 1,155,027,00	58,65%	\$077,393,59	\$71,878,724,13	30	0,00	0,00
2649563	30-09-05	MESADA	\$ 1,155,027,00	58,65%	\$077,393,59	\$72,356,117,72	31	0,00	0,00
2649563	30-10-05	MESADA	\$ 1,155,027,00	58,65%	\$077,393,59	\$73,033,511,31	31	0,00	0,00
2649563	30-11-05	MESADA	\$ 1,155,027,00	58,65%	\$077,393,59	\$73,710,904,90	30	0,00	0,00
2649563	30-12-05	PRIMA	\$ 1,155,027,00	58,65%	\$077,393,59	\$74,388,298,49	31	0,00	0,00
2649563	30-12-05	MESADA	\$ 1,155,027,00	58,65%	\$077,393,59	\$75,065,692,07	30	0,00	0,00
2649563	30-01-06	MESADA	\$ 1,155,027,00	58,65%	\$077,393,59	\$75,743,085,66	0	0,00	0,00
2649563	28-02-06	MESADA	\$ 1,211,046,00	58,65%	\$077,393,59	\$76,420,479,25	31	0,00	0,00
2649563	30-03-06	MESADA	\$ 1,211,046,00	58,65%	\$710,247,29	\$77,130,729,54	29	0,00	0,00
2649563	30-04-06	MESADA	\$ 1,211,046,00	58,65%	\$710,247,29	\$77,840,973,83	30	0,00	0,00
2649563	30-05-06	MESADA	\$ 1,211,046,00	58,65%	\$710,247,29	\$78,551,221,12	31	0,00	0,00
2649563	30-06-06	PRIMA	\$ 1,211,046,00	58,65%	\$710,247,29	\$79,261,468,41	30	0,00	0,00
2649563	30-06-06	MESADA	\$ 1,211,046,00	58,65%	\$710,247,29	\$79,971,715,70	31	0,00	0,00
2649563	28-07-06	MESADA	\$ 1,211,046,00	58,65%	\$710,247,29	\$80,681,962,99	0	0,00	0,00
DTF			\$ 1,130,309,60	58,65%	\$710,247,29	\$81,392,210,28	28	0,00	0,00
6,37%	30-08-06	PAGO TOTAL MES	\$ 0,00	58,65%	\$062,897,47	\$82,055,107,75	33	0,00	0,00
6,42%	30-09-06	PAGO TOTAL MES	\$ 0,00	58,65%	\$0,00	\$82,055,107,75	31	431,493,93	431,493,93
6,42%	30-10-06	PAGO TOTAL MES	\$ 0,00	58,65%	\$0,00	\$82,055,107,75	31	434,786,31	866,280,24
6,68%	30-11-06	PAGO TOTAL MES	\$ 0,00	58,65%	\$0,00	\$82,055,107,75	30	420,725,05	1,287,005,29
6,75%	22-12-06	PAGO TOTAL MES	\$ 0,00	58,65%	\$0,00	\$82,055,107,75	31	451,883,89	1,738,889,18
6,81%	30-01-07	PAGO TOTAL MES	\$ 645,891,20	58,65%	\$0,00	\$82,055,107,75	30	420,725,05	2,169,614,23
6,80%	28-02-07	PAGO TOTAL MES	\$ 1,265,301,00	58,65%	\$378,798,55	\$82,433,906,30	22	323,692,97	2,493,307,20
7,52%	30-03-07	PAGO TOTAL MES	\$ 1,265,301,00	58,65%	\$742,066,45	\$83,175,972,75	39	582,330,74	3,075,637,94
7,45%	30-04-07	PAGO TOTAL MES	\$ 1,265,301,00	58,65%	\$742,066,45	\$83,918,039,20	29	435,896,63	3,511,534,57
7,61%	30-05-07	PAGO TOTAL MES	\$ 1,265,301,00	58,65%	\$742,066,45	\$84,660,105,65	30	501,598,84	4,013,133,41
8,02%	30-06-07	PAGO TOTAL MES	\$ 2,530,602,00	58,65%	\$742,066,45	\$85,402,172,10	31	518,242,65	4,531,376,06
8,29%	30-07-07	PAGO TOTAL MES	\$ 1,265,301,00	58,65%	\$1,484,132,90	\$86,144,238,55	30	516,378,30	5,047,754,36
8,54%	30-08-07	PAGO TOTAL MES	\$ 1,265,301,00	58,65%	\$742,066,45	\$86,886,305,00	31	566,282,59	5,614,036,95
8,89%	30-09-07	PAGO TOTAL MES	\$ 1,265,301,00	58,65%	\$742,066,45	\$87,628,371,45	30	575,494,17	6,189,531,12
8,59%	30-10-07	PAGO TOTAL MES	\$ 1,265,301,00	58,65%	\$742,066,45	\$88,370,437,90	31	617,205,10	6,806,736,22
8,67%	30-11-07	PAGO TOTAL MES	\$ 1,265,301,00	58,65%	\$742,066,45	\$89,112,504,35	31	646,927,57	7,453,663,79
8,98%	30-12-07	PAGO TOTAL MES	\$ 2,530,602,00	58,65%	\$1,484,132,90	\$89,854,570,80	30	610,682,64	8,064,346,43
9,12%	30-01-08	PAGO TOTAL MES	\$ 1,265,301,00	58,65%	\$742,066,45	\$90,596,637,25	31	646,927,57	8,711,274,00
9,30%	28-02-08	PAGO TOTAL MES	\$ 1,337,297,00	58,65%	\$784,290,25	\$91,338,703,70	30	653,133,81	9,364,407,81
9,59%	30-03-08	PAGO TOTAL MES	\$ 1,337,297,00	58,65%	\$784,290,25	\$92,080,770,15	31	646,927,57	10,011,335,38
9,79%	30-04-08	PAGO TOTAL MES	\$ 1,337,297,00	58,65%	\$784,290,25	\$92,822,836,60	29	663,719,96	10,675,055,34
9,59%	30-05-08	PAGO TOTAL MES	\$ 0,00	58,65%	\$0,00	\$93,564,903,05	31	690,619,96	11,365,675,30
9,75%	30-06-08	PAGO TOTAL MES	\$ 0,00	58,65%	\$0,00	\$94,306,969,50	31	737,008,90	12,102,684,20
9,61%	30-07-08	PAGO TOTAL MES	\$ 0,00	58,65%	\$0,00	\$95,049,035,95	31	757,987,54	12,860,671,74
9,96%	30-08-08	PAGO TOTAL MES	\$ 0,00	58,65%	\$0,00	\$95,791,102,40	31	779,070,30	13,640,742,04
9,92%	30-09-08	PAGO TOTAL MES	\$ 0,00	58,65%	\$0,00	\$96,533,168,85	31	755,018,54	14,395,760,58
10,02%	30-10-08	PAGO TOTAL MES	\$ 0,00	58,65%	\$0,00	\$97,275,235,30	30	720,508,59	15,116,269,17
10,13%	30-11-08	PAGO TOTAL MES	\$ 0,00	58,65%	\$0,00	\$98,017,301,75	31	770,594,74	15,886,863,91
10,12%	30-12-08	PAGO TOTAL MES	\$ 0,00	58,65%	\$0,00	\$98,759,368,20	31	767,629,94	16,654,493,85
9,69%	30-01-09	PAGO TOTAL MES	\$ 0,00	58,65%	\$0,00	\$99,501,434,65	30	749,940,55	17,404,434,40
8,98%	28-02-09	PAGO TOTAL MES	\$ 0,00	58,65%	\$0,00	\$100,243,501,10	31	783,184,12	18,187,618,52
8,17%	30-03-09	PAGO TOTAL MES	\$ 0,00	58,65%	\$0,00	\$100,985,567,55	31	757,103,81	18,944,722,33
7,12%	30-04-09	PAGO TOTAL MES	\$ 0,00	58,65%	\$0,00	\$101,727,634,00	31	750,563,19	19,695,285,52
6,20%	30-05-09	PAGO TOTAL MES	\$ 0,00	58,65%	\$0,00	\$102,469,700,45	29	652,506,52	20,347,792,04
5,52%	30-06-09	PAGO TOTAL MES	\$ 0,00	58,65%	\$0,00	\$103,211,766,90	31	616,330,91	20,964,123,95
5,15%	30-07-09	PAGO TOTAL MES	\$ 0,00	58,65%	\$0,00	\$103,953,833,35	30	557,600,49	21,521,724,44
5,08%	30-08-09	PAGO TOTAL MES	\$ 0,00	58,65%	\$0,00	\$104,695,900,00	31	471,728,93	22,093,453,37
4,89%	30-09-09	PAGO TOTAL MES	\$ 0,00	58,65%	\$0,00	\$105,437,966,55	31	435,317,07	22,528,770,44
4,41%	30-10-09	PAGO TOTAL MES	\$ 0,00	58,65%	\$0,00	\$106,180,033,10	31	393,647,99	22,922,418,43
4,40%	30-11-09	PAGO TOTAL MES	\$ 0,00	58,65%	\$0,00	\$106,922,100,00	31	401,391,69	23,323,810,12
4,12%	30-12-09	PAGO TOTAL MES	\$ 0,00	58,65%	\$0,00	\$107,664,166,55	30	386,701,90	23,710,512,02
4,04%	30-01-10	PAGO TOTAL MES	\$ 0,00	58,65%	\$0,00	\$108,406,233,10	31	338,188,47	24,048,700,49
4,00%	28-02-10	PAGO TOTAL MES	\$ 0,00	58,65%	\$0,00	\$109,148,300,00	31	348,705,01	24,397,405,50
3,93%	30-03-10	PAGO TOTAL MES	\$ 0,00	58,65%	\$0,00	\$109,890,366,55	30	316,355,89	24,713,761,39
3,92%	30-04-10	PAGO TOTAL MES	\$ 0,00	58,65%	\$0,00	\$110,632,433,10	31	320,684,80	25,034,446,19
3,63%	30-05-10	PAGO TOTAL MES	\$ 0,00	58,65%	\$0,00	\$111,374,500,00	29	297,045,91	25,331,491,10
3,54%	30-06-10	PAGO TOTAL MES	\$ 0,00	58,65%	\$0,00	\$112,116,566,55	30	302,021,50	25,633,512,60
3,52%	30-07-10	PAGO TOTAL MES	\$ 0,00	58,65%	\$0,00	\$112,858,633,10	31	311,325,02	25,944,837,62
3,50%	30-08-10	PAGO TOTAL MES	\$ 0,00	58,65%	\$0,00	\$113,600,700,00	30	279,339,22	26,224,176,84
3,47%	30-09-10	PAGO TOTAL MES	\$ 0,00	58,65%	\$0,00	\$114,342,766,55	31	281,620,30	26,505,797,14
3,45%	30-10-10	PAGO TOTAL MES	\$ 0,00	58,65%	\$0,00	\$115,084,833,10	30	271,007,28	26,776,804,42
3,44%	30-11-10	PAGO TOTAL MES	\$ 0,00	58,65%	\$0,00	\$115,826,900,00	31	278,487,69	27,055,292,11
3,50%	30-12-10	PAGO TOTAL MES	\$ 0,00	58,65%	\$0,00	\$116,568,966,55	31	276,137,50	27,331,429,61
3,48%	30-01-11	PAGO TOTAL MES	\$ 0,00	58,65%	\$0,00	\$117,311,033,10	30	265,700,91	27,597,130,52
3,46%	28-02-11	PAGO TOTAL MES	\$ 0,00	58,65%	\$0,00	\$118,053,100,00	31	273,786,69	27,870,917,21
3,59%	30-03-11	PAGO TOTAL MES	\$ 0,00	58,65%	\$0,00	\$118,795,166,55	31	269,491,51	28,140,408,72
3,74%	30-04-11	PAGO TOTAL MES	\$ 0,00	58,65%	\$0,00	\$119,537,233,10	29	276,920,97	28,417,339,69
3,88%	30-05-11	PAGO TOTAL MES	\$ 0,00	58,65%	\$0,00	\$120,279,300,00	31	257,565,18	28,674,904,87
4,10%	30-06-11	PAGO TOTAL MES	\$ 0,00	58,65%	\$0,00	\$121,021,366,55	30	276,310,37	28,951,215,24
4,21%	30-07-11	PAGO TOTAL MES	\$ 0,00	58,65%	\$0,00	\$121,763,433,10	31	297,266,78	29,248,482,02
4,49%	30-08-11	PAGO TOTAL MES	\$ 0,00	58,65%	\$0,00	\$122,505,500,00	30	298,245,30	29,546,727,32
4,61%	30-09-11	PAGO TOTAL MES	\$ 0,00	58,65%	\$0,00	\$123,247,566,55	31	325,360,99	29,872,088,31
4,72%	30-10-11	PAGO TOTAL MES	\$ 0,00	58,65%	\$0,00	\$123,989,633,10	30	323,137,48	30,195,225,79
5,08%	30-11-11	PAGO TOTAL MES	\$ 0,00	58,65%	\$0,00	\$124,731,700,00	31	355,696,25	30,550,922,04
5,12%	30-12-11	PAGO TOTAL MES	\$ 0,00	58,65%	\$0,00	\$125,473,766,55	31	365,009,33	30,916,931,37
5,27%	28-02-12	PAGO TOTAL MES	\$ 0,00	58,65%	\$0,00	\$126,215,833,10	30	361,465,28	31,278,396,65
5,36%	30-03-12	PAGO TOTAL MES	\$ 0,00	58,65%	\$0,00	\$126,957,900,00	29	401,391,69	31,689,788,34
5,47%	30-04-12	PAGO TOTAL MES	\$ 0,00	58,65%	\$0,00	\$127,700,000,00	31	391,406,61	32,081,194,95
5,45%	30-05-12	PAGO TOTAL MES	\$ 0,00	58,65%	\$0,00	\$128,442,066,55	31	405,253,39	32,486,448,34
5,45%	30-06-12	PAGO TOTAL MES	\$ 0,00	58,65%	\$0,00	\$129,184,133,10	31	389,160,00	32,875,608,34
5,44%	30-07-12	PAGO TOTAL MES	\$ 0,00	58,65%	\$0,00	\$129,926,200,00	30	422,995,57	33,308,603,91
5,41%	30-08-12	PAGO TOTAL MES	\$ 0,00	58,65%</					

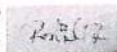
CEDULA	FECHA	CONCEPTO	VALOR PAGADO (MESADA)	PARTICIPACION	VALOR CUOTA PARTE	VALOR CUOTA PARTE ACUMULADO	DIAS DE MORA	INTERESES	INTERES ACUMULADO
5,31%	30-11-12	PAGO TOTAL MES	\$ 0,00	58,65%	\$0,00	\$95,175,707,35	31	419,141,59	35,416,440,41
5,22%	30-12-12	PAGO TOTAL MES	\$ 0,00	58,65%	\$0,00	\$95,175,707,35	30	398,875,60	35,815,316,01
5,12%	30-01-13	PAGO TOTAL MES	\$ 0,00	58,65%	\$0,00	\$95,175,707,35	31	404,481,18	36,219,797,19
4,82%	28-02-13	PAGO TOTAL MES	\$ 0,00	58,65%	\$0,00	\$95,175,707,35	29	356,638,75	36,576,435,94
4,57%	30-03-13	PAGO TOTAL MES	\$ 0,00	58,65%	\$0,00	\$95,175,707,35	30	350,210,22	36,926,646,16
4,21%	30-04-13	PAGO TOTAL MES	\$ 0,00	58,65%	\$0,00	\$95,175,707,35	31	333,927,61	37,260,573,76
3,98%	30-05-13	PAGO TOTAL MES	\$ 0,00	58,65%	\$0,00	\$95,175,707,35	30	305,796,04	37,566,369,81
3,94%	30-06-13	PAGO TOTAL MES	\$ 0,00	58,65%	\$0,00	\$95,175,707,35	31	312,885,67	37,879,255,48
3,98%	30-07-13	PAGO TOTAL MES	\$ 0,00	58,65%	\$0,00	\$95,175,707,35	30	305,796,04	38,185,051,52
4,07%	30-08-13	PAGO TOTAL MES	\$ 0,00	58,65%	\$0,00	\$95,175,707,35	31	323,023,21	38,508,074,73
4,07%	30-09-13	PAGO TOTAL MES	\$ 0,00	58,65%	\$0,00	\$95,175,707,35	30	323,023,21	38,831,097,93
4,02%	30-10-13	PAGO TOTAL MES	\$ 0,00	58,65%	\$0,00	\$95,175,707,35	31	308,814,47	39,139,912,41
4,03%	30-11-13	PAGO TOTAL MES	\$ 0,00	58,65%	\$0,00	\$95,175,707,35	30	319,905,20	39,459,817,61
4,06%	30-12-13	PAGO TOTAL MES	\$ 0,00	58,65%	\$0,00	\$95,175,707,35	31	311,831,84	39,771,649,44
4,03%	30-01-14	PAGO TOTAL MES	\$ 0,00	58,65%	\$0,00	\$95,175,707,35	30	319,905,20	40,091,554,64
3,97%	28-02-14	PAGO TOTAL MES	\$ 0,00	58,65%	\$0,00	\$95,175,707,35	29	294,857,49	40,386,412,14
3,89%	30-03-14	PAGO TOTAL MES	\$ 0,00	58,65%	\$0,00	\$95,175,707,35	30	299,000,68	40,685,412,81
3,81%	30-04-14	PAGO TOTAL MES	\$ 0,00	58,65%	\$0,00	\$95,175,707,35	31	302,736,52	40,988,149,33
3,79%	30-05-14	PAGO TOTAL MES	\$ 0,00	58,65%	\$0,00	\$95,175,707,35	30	291,443,93	41,279,593,26
3,94%	30-06-14	PAGO TOTAL MES	\$ 0,00	58,65%	\$0,00	\$95,175,707,35	31	312,885,67	41,592,478,93
4,06%	30-07-14	PAGO TOTAL MES	\$ 0,00	58,65%	\$0,00	\$95,175,707,35	30	311,831,84	41,904,310,76
4,04%	30-08-14	PAGO TOTAL MES	\$ 0,00	58,65%	\$0,00	\$95,175,707,35	31	320,684,80	42,224,995,57
4,26%	30-09-14	PAGO TOTAL MES	\$ 0,00	58,65%	\$0,00	\$95,175,707,35	30	337,818,79	42,562,814,38
4,33%	30-10-14	PAGO TOTAL MES	\$ 0,00	58,65%	\$0,00	\$95,175,707,35	31	332,171,25	42,894,985,61
4,36%	30-11-14	PAGO TOTAL MES	\$ 0,00	58,65%	\$0,00	\$95,175,707,35	30	345,596,03	43,240,581,64
4,34%	30-12-14	PAGO TOTAL MES	\$ 0,00	58,65%	\$0,00	\$95,175,707,35	31	332,923,64	43,573,505,27
4,47%	30-01-15	PAGO TOTAL MES	\$ 0,00	58,65%	\$0,00	\$95,175,707,35	30	354,143,12	43,927,648,39
4,45%	28-02-15	PAGO TOTAL MES	\$ 0,00	58,65%	\$0,00	\$95,175,707,35	29	329,802,63	44,257,451,02
4,41%	30-03-15	PAGO TOTAL MES	\$ 0,00	58,65%	\$0,00	\$95,175,707,35	30	338,188,47	44,595,639,49
4,51%	30-04-15	PAGO TOTAL MES	\$ 0,00	58,65%	\$0,00	\$95,175,707,35	31	357,249,11	44,952,888,59
4,42%	30-05-15	PAGO TOTAL MES	\$ 0,00	58,65%	\$0,00	\$95,175,707,35	30	338,940,32	45,291,828,92
4,40%	30-06-15	PAGO TOTAL MES	\$ 0,00	58,65%	\$0,00	\$95,175,707,35	31	348,705,01	45,640,533,93
4,52%	30-07-15	PAGO TOTAL MES	\$ 0,00	58,65%	\$0,00	\$95,175,707,35	30	346,455,24	45,986,989,17
4,47%	30-08-15	PAGO TOTAL MES	\$ 0,00	58,65%	\$0,00	\$95,175,707,35	31	354,143,12	46,341,132,29
4,41%	30-09-15	PAGO TOTAL MES	\$ 0,00	58,65%	\$0,00	\$95,175,707,35	30	349,482,09	46,690,614,38
4,72%	30-10-15	PAGO TOTAL MES	\$ 0,00	58,65%	\$0,00	\$95,175,707,35	31	361,465,28	47,052,079,66
4,92%	30-11-15	PAGO TOTAL MES	\$ 0,00	58,65%	\$0,00	\$95,175,707,35	30	400,368,62	47,441,102,61
5,24%	30-12-15	PAGO TOTAL MES	\$ 0,00	58,65%	\$0,00	\$95,175,707,35	31	452,231,24	47,841,471,23
5,74%	30-01-16	PAGO TOTAL MES	\$ 0,00	58,65%	\$0,00	\$95,175,707,35	30	400,368,62	48,293,702,47
6,25%	28-02-16	PAGO TOTAL MES	\$ 0,00	58,65%	\$0,00	\$95,175,707,35	29	459,543,53	48,753,246,00
6,35%	30-03-16	PAGO TOTAL MES	\$ 0,00	58,65%	\$0,00	\$95,175,707,35	31	498,961,75	49,252,207,75
6,65%	30-04-16	PAGO TOTAL MES	\$ 0,00	58,65%	\$0,00	\$95,175,707,35	30	521,854,07	49,774,061,82
6,83%	30-05-16	PAGO TOTAL MES	\$ 0,00	58,65%	\$0,00	\$95,175,707,35	31	518,238,07	50,292,299,89
6,91%	30-06-16	PAGO TOTAL MES	\$ 0,00	58,65%	\$0,00	\$95,175,707,35	30	541,646,46	50,833,946,35
7,26%	30-07-16	PAGO TOTAL MES	\$ 0,00	58,65%	\$0,00	\$95,175,707,35	31	649,838,08	51,383,784,43
7,19%	30-08-16	PAGO TOTAL MES	\$ 0,00	58,65%	\$0,00	\$95,175,707,35	30	562,912,14	51,946,696,57
7,18%	30-09-16	PAGO TOTAL MES	\$ 0,00	58,65%	\$0,00	\$95,175,707,35	31	562,153,53	52,508,850,10
7,09%	30-10-16	PAGO TOTAL MES	\$ 0,00	58,65%	\$0,00	\$95,175,707,35	30	537,358,98	53,046,209,08
7,01%	30-11-16	PAGO TOTAL MES	\$ 0,00	58,65%	\$0,00	\$95,175,707,35	31	549,247,19	53,595,456,27
6,92%	30-12-16	PAGO TOTAL MES	\$ 0,00	58,65%	\$0,00	\$95,175,707,35	30	524,861,67	54,120,317,94
6,94%	30-01-17	PAGO TOTAL MES	\$ 0,00	58,65%	\$0,00	\$95,175,707,35	31	543,927,36	54,664,245,30
6,78%	28-02-17	PAGO TOTAL MES	\$ 0,00	58,65%	\$0,00	\$95,175,707,35	29	497,359,47	55,161,604,78
6,65%	30-03-17	PAGO TOTAL MES	\$ 0,00	58,65%	\$0,00	\$95,175,707,35	30	504,975,49	55,666,580,26
6,53%	30-04-17	PAGO TOTAL MES	\$ 0,00	58,65%	\$0,00	\$95,175,707,35	31	512,704,22	56,179,284,49
6,17%	30-05-17	PAGO TOTAL MES	\$ 0,00	58,65%	\$0,00	\$95,175,707,35	30	469,507,90	56,648,792,38
5,96%	30-06-17	PAGO TOTAL MES	\$ 0,00	58,65%	\$0,00	\$95,175,707,35	31	469,113,24	57,117,905,63
5,65%	30-07-17	PAGO TOTAL MES	\$ 0,00	58,65%	\$0,00	\$95,175,707,35	30	430,918,21	57,548,823,84
5,58%	30-08-17	PAGO TOTAL MES	\$ 0,00	58,65%	\$0,00	\$95,175,707,35	31	439,933,22	57,988,757,06
5,52%	30-09-17	PAGO TOTAL MES	\$ 0,00	58,65%	\$0,00	\$95,175,707,35	30	435,317,07	58,424,074,13
5,46%	30-10-17	PAGO TOTAL MES	\$ 0,00	58,65%	\$0,00	\$95,175,707,35	31	416,774,64	58,840,848,76
5,35%	30-11-17	PAGO TOTAL MES	\$ 0,00	58,65%	\$0,00	\$95,175,707,35	30	422,224,91	59,263,073,67
5,28%	30-12-17	PAGO TOTAL MES	\$ 0,00	58,65%	\$0,00	\$95,175,707,35	31	403,353,87	59,666,427,54
5,21%	30-01-18	PAGO TOTAL MES	\$ 0,00	58,65%	\$0,00	\$95,175,707,35	30	411,428,61	60,077,856,15
5,07%	28-02-18	PAGO TOTAL MES	\$ 0,00	58,65%	\$0,00	\$95,175,707,35	29	374,721,94	60,452,578,09
5,01%	30-03-18	PAGO TOTAL MES	\$ 0,00	58,65%	\$0,00	\$95,175,707,35	30	383,183,18	60,835,761,27
4,90%	30-04-18	PAGO TOTAL MES	\$ 0,00	58,65%	\$0,00	\$95,175,707,35	31	387,475,65	61,223,236,92
4,70%	30-05-18	PAGO TOTAL MES	\$ 0,00	58,65%	\$0,00	\$95,175,707,35	30	359,965,46	61,583,202,38
4,60%	30-06-18	PAGO TOTAL MES	\$ 0,00	58,65%	\$0,00	\$95,175,707,35	31	364,233,61	61,947,436,00
4,57%	30-07-18	PAGO TOTAL MES	\$ 0,00	58,65%	\$0,00	\$95,175,707,35	30	350,210,22	62,297,646,22
4,53%	30-08-18	PAGO TOTAL MES	\$ 0,00	58,65%	\$0,00	\$95,175,707,35	31	358,801,70	62,656,447,91
4,53%	30-09-18	PAGO TOTAL MES	\$ 0,00	58,65%	\$0,00	\$95,175,707,35	30	358,801,70	63,015,249,61
4,43%	30-10-18	PAGO TOTAL MES	\$ 0,00	58,65%	\$0,00	\$95,175,707,35	31	339,692,11	63,354,941,72
4,42%	30-11-18	PAGO TOTAL MES	\$ 0,00	58,65%	\$0,00	\$95,175,707,35	30	350,259,10	63,705,200,82
4,54%	30-12-18	PAGO TOTAL MES	\$ 0,00	58,65%	\$0,00	\$95,175,707,35	31	347,957,43	64,053,158,25
4,56%	30-01-19	PAGO TOTAL MES	\$ 0,00	58,65%	\$0,00	\$95,175,707,35	30	361,130,07	64,414,288,32
4,57%	28-02-19	PAGO TOTAL MES	\$ 0,00	58,65%	\$0,00	\$95,175,707,35	29	338,515,81	64,752,804,12
4,55%	30-03-19	PAGO TOTAL MES	\$ 0,00	58,65%	\$0,00	\$95,175,707,35	30	348,708,42	65,101,512,55
4,54%	30-04-19	PAGO TOTAL MES	\$ 0,00	58,65%	\$0,00	\$95,175,707,35	31	359,577,89	65,461,090,43
4,50%	30-05-19	PAGO TOTAL MES	\$ 0,00	58,65%	\$0,00	\$95,175,707,35	30	344,952,78	65,806,043,22
4,52%	30-06-19	PAGO TOTAL MES	\$ 0,00	58,65%	\$0,00	\$95,175,707,35	31	358,025,44	66,164,068,65
4,47%	30-07-19	PAGO TOTAL MES	\$ 0,00	58,65%	\$0,00	\$95,175,707,35	30	342,698,60	66,506,767,26
4,43%	30-08-19	PAGO TOTAL MES	\$ 0,00	58,65%	\$0,00	\$95,175,707,35	31	351,036,04	66,857,803,30
4,48%	30-09-19	PAGO TOTAL MES	\$ 0,00	58,65%	\$0,00	\$95,175,707,35	30	354,919,72	67,212,723,01
4,41%	30-10-19	PAGO TOTAL MES	\$ 0,00	58,65%	\$0,00	\$95,175,707,35	31	338,188,47	67,550,911,48
4,43%	30-11-19	PAGO TOTAL MES	\$ 0,00	58,65%	\$0,00	\$95,175,707,35	30	351,036,04	67,901,947,52
4,52%	30-12-19	PAGO TOTAL MES	\$ 0,00	58,65%	\$0,00	\$95,175,707,35	31	346,455,24	68,248,402,76
4,54%	30-01-20	PAGO TOTAL MES	\$ 0,00	58,65%	\$0,00	\$95,175,707,35	30	359,577,89	68,607,980,65
4,46%	28-02-20	PAGO TOTAL MES	\$ 0,00	58,65%	\$0,00	\$95,175,707,35	29	330,529,08	68,938,509,72
4,50%	30-03-20	PAGO TOTAL MES	\$ 0,00	58,65%	\$0,00	\$95,175,707,35	31	356,550,36	69,295,060,08
4,55%	30-04-20	PAGO TOTAL MES	\$ 0,00	58,65%	\$0,00	\$95,175,707,35	30	360,354,01	69,655,414,09
4,29%	30-05-20	PAGO TOTAL MES	\$ 0,00	58,65%	\$0,00	\$95,175,707,35	31	329,161,06	69,984,575,15
3,76%	30-06-20	PAGO TOTAL MES	\$ 0,00	58,65%	\$0,00	\$95,175,707,35	30	257,355,66	70,243,928,81
3,34%	30-07-20	PAGO TOTAL MES	\$ 0,00	58,65%	\$0,00	\$95,175,707,35	31	222,698,66	70,540,760,71
2,79%	30-08-20	PAGO TOTAL MES	\$ 0,00	58,65%	\$0,00	\$95,175,707,35	30	191,112,74	70,763,459,37
2,39%	30-09-20	PAGO TOTAL MES	\$ 0,00	58,65%	\$0,00	\$95,175,707,35	31	157,339,59	70,954,572,11
2,03%	30-10-20	PAGO TOTAL MES	\$ 0,00	58,65%	\$0,00	\$95,175,707,35	30	157,031,69	71,111,911,71
1,96%	30-11-20	PAGO TOTAL MES	\$ 0,00	58,65%	\$0,00	\$95,175,707,35	31	149,656,44	71,268,943,40
1,93%	30-12-20	PAGO TOTAL MES	\$ 0,00	58,65%	\$0,00	\$95,175,707,35	30	153,060,25	71,418,599,84
1,91%	30-01-21	PAGO TOTAL MES	\$ 0,00	58,65%	\$0,00	\$95,175,707,35	31	135,743,27	71,571,660,09
1,81%	28-02-21	PAGO TOTAL MES	\$ 0,00	58,65%	\$0,00	\$95,175,707,35	29	135,743,27	71,707,403,35

CEDULA	FECHA	CONCEPTO	VALOR PAGADO (MESADA)	PARTICIPACION	VALOR CUOTA PARTE	VALOR CUOTA PARTE ACUMULADO	DIAS DE MORA	INTERESES	INTERES ACUMULADO
1,77%	30-03-21	PAGO TOTAL MES	\$ 0,00	58,65%	\$0,00	\$95,175,707,35	30	137,349,00	71,844,752,35
1,76%	30-04-21	PAGO TOTAL MES	\$ 0,00	58,65%	\$0,00	\$95,175,707,35	31	141,135,21	71,985,887,56
1,82%	30-05-21	PAGO TOTAL MES	\$ 0,00	58,65%	\$0,00	\$95,175,707,35	30	141,196,98	72,127,084,53
1,91%	30-06-21	PAGO TOTAL MES	\$ 0,00	58,65%	\$0,00	\$95,175,707,35	31	153,060,25	72,280,144,78
1,90%	30-07-21	PAGO TOTAL MES	\$ 0,00	58,65%	\$0,00	\$95,175,707,35	30	147,350,15	72,427,494,93
1,99%	30-08-21	PAGO TOTAL MES	\$ 0,00	58,65%	\$0,00	\$95,175,707,35	31	159,413,70	72,586,908,63
2,05%	30-09-21	PAGO TOTAL MES	\$ 0,00	58,65%	\$0,00	\$95,175,707,35	31	164,175,80	72,751,084,44
2,22%	30-10-21	PAGO TOTAL MES	\$ 0,00	58,65%	\$0,00	\$95,175,707,35	30	171,918,56	72,923,002,99
2,65%	30-11-21	PAGO TOTAL MES	\$ 0,00	58,65%	\$0,00	\$95,175,707,35	31	211,658,41	73,134,659,40
3,08%	30-12-21	PAGO TOTAL MES	\$ 0,00	58,65%	\$0,00	\$95,175,707,35	30	237,598,06	73,372,257,46
3,47%	30-01-22	PAGO TOTAL MES	\$ 0,00	58,65%	\$0,00	\$95,175,707,35	31	276,137,50	73,648,394,96
4,31%	28-02-22	PAGO TOTAL MES	\$ 0,00	58,65%	\$0,00	\$95,175,707,35	29	319,625,59	73,968,020,56
4,97%	30-03-22	PAGO TOTAL MES	\$ 0,00	58,65%	\$0,00	\$95,175,707,35	30	380,190,89	74,348,211,44
5,97%	30-04-22	PAGO TOTAL MES	\$ 0,00	58,65%	\$0,00	\$95,175,707,35	31	469,879,84	74,818,091,29
7,04%	30-05-22	PAGO TOTAL MES	\$ 0,00	58,65%	\$0,00	\$95,175,707,35	30	533,685,19	75,351,776,47
7,72%	30-06-22	PAGO TOTAL MES	\$ 0,00	58,65%	\$0,00	\$95,175,707,35	31	603,028,24	75,954,802,72
9,30%	30-07-22	PAGO TOTAL MES	\$ 0,00	58,65%	\$0,00	\$95,175,707,35	30	698,188,00	76,652,990,72
10,57%	30-08-22	PAGO TOTAL MES	\$ 0,00	58,65%	\$0,00	\$95,175,707,35	31	815,686,00	77,468,676,72
10,99%	30-09-22	PAGO TOTAL MES	\$ 0,00	58,65%	\$0,00	\$95,175,707,35	31	846,600,30	78,315,277,02
11,60%	30-10-22	PAGO TOTAL MES	\$ 0,00	58,65%	\$0,00	\$95,175,707,35	30	862,427,76	79,177,704,78
12,63%	30-11-22	PAGO TOTAL MES	\$ 0,00	58,65%	\$0,00	\$95,175,707,35	31	966,297,09	80,144,001,87
13,42%	30-12-22	PAGO TOTAL MES	\$ 0,00	58,65%	\$0,00	\$95,175,707,35	30	990,204,14	81,134,206,01
13,91%	30-01-23	PAGO TOTAL MES	\$ 0,00	58,65%	\$0,00	\$95,175,707,35	31	1,058,615,89	82,192,821,90
14,39%	28-02-23	PAGO TOTAL MES	\$ 0,00	58,65%	\$0,00	\$95,175,707,35	29	1,022,098,08	83,214,919,97
13,31%	30-03-23	PAGO TOTAL MES	\$ 0,00	58,65%	\$0,00	\$95,175,707,35	30	982,535,01	84,197,454,99
12,53%	30-04-23	PAGO TOTAL MES	\$ 0,00	58,65%	\$0,00	\$95,175,707,35	31	959,044,31	85,156,499,30
12,57%	30-05-23	PAGO TOTAL MES	\$ 0,00	58,65%	\$0,00	\$95,175,707,35	30	930,764,38	86,087,263,68
13,02%	30-06-23	PAGO TOTAL MES	\$ 0,00	58,65%	\$0,00	\$95,175,707,35	31	994,526,74	87,081,790,42

CONSOLIDADO DE LIQUIDACION DE CRÉDITO Y COSTAS

PENSIONADO		LOPEZ ARIAS FABIO		
CEDULA DE CIUDADANIA		2,649,563		
TOTAL CAPITAL CUOTAS PARTES	CON CORTE A	30-03-08	\$ 95,175,707,35	
INTERESES ANTES DE LEY 1066 DE 2006	CON CORTE A	28-07-06	\$ 0,00	
INTERESES LEY 1066 DE 2006	CON CORTE A	30-06-23	\$ 87,081,790,42	
COSTAS PROCESALES (8%)	PROCESO No.	09-168	\$ 14,580,599,82	
TOTAL LIQUIDACIÓN DE CRÉDITO Y COSTAS			\$ 196,838,097,60	

ELABORÓ ABCMDMLG
 APROBÓ RAUL RUEDA
 8/08/2023





FONDO DE PREVISION SOCIAL DEL CONGRESO

ACTUALIZACION LIQUIDACION DE CREDITO Y COSTAS

PENSIONADO SOLANO SOLANO JOSE DOMINGO CEDULA DE CIUDADANIA 1.695,117
 ENTIDAD : MUNICIPIO DE BARRANCAS - GUAJIRA
 PROCESO No. 19-064

CONSOLIDADO DE LIQUIDACION DE CRÉDITO Y COSTAS

PENSIONADO	SOLANO SOLANO JOSE DOMINGO		
CEDULA DE CIUDADANIA	1,695,117		
TOTAL CAPITAL CUOTAS PARTES	CON CORTE A	30-12-18	\$ 7,918,593,00
INTERESES ANTES DE LEY 1066 DE 2006	CON CORTE A	28-07-06	\$ 0,00
INTERESES LEY 1066 DE 2006	CON CORTE A	30-06-23	\$ 2,146,768,17
COSTAS PROCESALES (8%)	PROCESO No.	19-064	\$ 805,228,89
TOTAL LIQUIDACIÓN DE CRÉDITO Y COSTAS			\$ 10,870,590,06

ELABORÓ: ABCM/DMLG
 APROBÓ: RAÚL RUEDA



4/08/2023

REPORTE DE MOVIMIENTOS POR PERIODO CUENTAS POR COBRAR



Pensionado SOLANO SOLANO JOSE DOMINGO
Entidad MUNICIPIO DE BARRANCAS-GUAJIRA
Tipo pensión Vejez
Efectividad 01/01/1992
Tipo cotizante Causante
Observación

Número documento 1695117
NIT Entidad 800099223
Resolución 007
Mesada 0,00
Fecha defunción 01/01/1900

Tipo documento CC
Concurrencia 3,11%
Fecha resolución 01/01/1992
Estado
Grupo pensional

Entidades:

NIT	Nombre Entidad	Concurrencia	Fecha inicio
800099223	MUNICIPIO DE BARRANCAS-GUAJIRA	3,11%	01/08/2017
800103920	GOBERNACION DEL MAGDALENA	9,88%	30/12/2018
892115015	DEPARTAMENTO DE LA GUAJIRA	31,99%	30/06/2023
899999734	FONDO DE PREVISION SOCIAL DEL CONGRESO DE LA REPUBLICA	55,02%	

Sustitutos:

Tipo del Documento	Número de Documento	Nombre Pensionado	Genero	Porcentaje Sustitución %	Fecha Afiliación	Fecha Causación	Fecha Inicio Pago	Tipo Pensión	Valor Mesada
CC	26981687	CELEDON AIDA JOSEFA	Femenino	100,00	01/12/2009	01/07/2009	01/12/2009	Sobrevivencia	0,00

Periodo	Mesada	Valor Cuota Parte	Saldo Capital	Intereses	Saldo Interés	Total Saldos	DTF	Días
201708	12.436.115,00	386.763,00	386.763,00	0,00	0,00	386.763,00	5,58%	31
201709	12.436.115,00	773.526,00	1.160.289,00	1.711,78	1.711,78	1.162.000,78	5,52%	30
201710	12.436.115,00	386.763,00	1.547.052,00	5.250,62	6.962,40	1.554.014,40	5,46%	31
201712	24.872.230,00	773.526,00	2.320.578,00	6.775,38	13.737,78	2.334.315,78	5,28%	31
201801	12.944.752,00	402.582,00	2.723.160,00	10.031,41	23.769,19	2.746.929,19	5,21%	31
201802	12.944.752,00	402.582,00	3.125.742,00	10.351,06	34.120,25	3.159.862,25	5,07%	28
201803	12.944.752,00	402.582,00	3.528.324,00	13.004,70	47.124,95	3.575.448,95	5,01%	31
201804	12.944.752,00	402.582,00	3.930.906,00	13.899,97	61.024,92	3.991.930,92	4,9%	30
201805	12.944.752,00	402.582,00	4.333.488,00	15.363,58	76.388,50	4.409.876,50	4,7%	31
201806	24.663.382,00	767.031,00	5.100.519,00	16.047,97	92.436,48	5.192.955,48	4,6%	30
201807	12.944.752,00	402.582,00	5.503.101,00	19.394,63	111.831,11	5.614.932,11	4,57%	31
201808	12.944.752,00	402.582,00	5.905.683,00	20.745,95	132.577,05	6.038.260,05	4,53%	31
201809	12.944.752,00	402.582,00	6.308.265,00	21.544,06	154.121,11	6.462.386,11	4,53%	30
201810	12.944.752,00	402.582,00	6.710.847,00	23.266,60	177.387,71	6.888.234,71	4,43%	31
201811	12.944.752,00	402.582,00	7.113.429,00	23.898,48	201.286,20	7.314.715,20	4,42%	30
201812	25.889.504,00	805.164,00	7.918.593,00	26.874,68	228.160,87	8.146.753,87	4,54%	31
201901	0,00	0,00	7.918.593,00	30.045,74	258.206,62	8.176.799,62	4,56%	31
201902	0,00	0,00	7.918.593,00	27.191,45	285.398,07	8.203.991,07	4,57%	28
201903	0,00	0,00	7.918.593,00	29.981,18	315.379,25	8.233.972,25	4,55%	31
201904	0,00	0,00	7.918.593,00	28.949,69	344.328,94	8.262.921,94	4,54%	30
201905	0,00	0,00	7.918.593,00	29.658,26	373.987,19	8.292.580,19	4,5%	31
201906	0,00	0,00	7.918.593,00	28.824,71	402.811,90	8.321.404,90	4,52%	30
201907	0,00	0,00	7.918.593,00	29.464,44	432.276,33	8.350.869,33	4,47%	31
201908	0,00	0,00	7.918.593,00	29.205,93	461.482,26	8.380.075,26	4,43%	31
201909	0,00	0,00	7.918.593,00	28.574,68	490.056,94	8.408.649,94	4,48%	30
201910	0,00	0,00	7.918.593,00	29.076,64	519.133,58	8.437.726,58	4,41%	31
201911	0,00	0,00	7.918.593,00	28.262,02	547.395,61	8.465.988,61	4,43%	30
201912	0,00	0,00	7.918.593,00	29.787,44	577.183,05	8.495.776,05	4,52%	31
202001	0,00	0,00	7.918.593,00	29.916,60	607.099,65	8.525.692,65	4,54%	31
202002	0,00	0,00	7.918.593,00	27.499,91	634.599,56	8.553.192,56	4,46%	29
202003	0,00	0,00	7.918.593,00	29.658,26	664.257,82	8.582.850,82	4,5%	31
202004	0,00	0,00	7.918.593,00	29.012,17	693.269,99	8.611.862,99	4,55%	30
202005	0,00	0,00	7.918.593,00	28.300,44	721.570,43	8.640.163,43	4,29%	31
202006	0,00	0,00	7.918.593,00	24.059,10	745.629,53	8.664.222,53	3,76%	30
202007	0,00	0,00	7.918.593,00	22.126,52	767.756,05	8.686.349,05	3,34%	31
202008	0,00	0,00	7.918.593,00	18.528,36	786.284,40	8.704.877,40	2,79%	31
202009	0,00	0,00	7.918.593,00	15.386,96	801.671,37	8.720.264,37	2,39%	30
202010	0,00	0,00	7.918.593,00	13.527,26	815.198,62	8.733.791,62	2,03%	31
202011	0,00	0,00	7.918.593,00	12.643,09	827.841,71	8.746.434,71	1,96%	30
202012	0,00	0,00	7.918.593,00	12.866,68	840.708,39	8.759.301,39	1,93%	31
202101	0,00	0,00	7.918.593,00	12.734,49	853.442,89	8.772.035,89	1,91%	31
202102	0,00	0,00	7.918.593,00	10.904,05	864.346,93	8.782.939,93	1,81%	28
202103	0,00	0,00	7.918.593,00	11.808,53	876.155,46	8.794.748,46	1,77%	31
202104	0,00	0,00	7.918.593,00	11.363,24	887.518,70	8.806.111,70	1,76%	30
202105	0,00	0,00	7.918.593,00	12.139,36	899.658,07	8.818.251,07	1,82%	31
202106	0,00	0,00	7.918.593,00	12.323,34	911.981,41	8.830.574,41	1,91%	30



FONDO DE PREVISION SOCIAL DEL CONGRESO

ACTUALIZACION LIQUIDACION DE CREDITO Y COSTAS

MUNICIPIO DE BARRANCAS - GUAJIRA

PROCESO No. 19-064

PENSIONADO	CEDULA	CAPITAL	INTERESES AL 31-05-23	COSTAS	TOTAL
SOLANO SOLANO JOSE DOMINGO	1,895,117	\$ 7,918,593,00	\$ 2,146,768,17	\$ 805,228,89	\$ 10,870,590,06
TOTAL		\$ 7,918,593,00	\$ 2,146,768,17	\$ 805,228,89	\$ 10,870,590,06

ELABORÓ: ABCMDMLG
 APROBÓ: RAÚL RUEDA
 4/08/2023





FONDO DE PREVISION SOCIAL DEL CONGRESO

ACTUALIZACION LIQUIDACION DE CREDITO Y COSTAS

PENSIONADO LOZANO OSORIO JORGE TADEO CEDULA DE CIUDADANIA 17,018,086
 ENTIDAD DEPARTAMENTO DEL CHOCO
 PROCESO No. 10-124

CONSOLIDADO DE LIQUIDACION DE CRÉDITO Y COSTAS

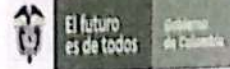
PENSIONADO	LOZANO OSORIO JORGE TADEO		
CEDULA DE CIUDADANIA	17,018,086		
TOTAL CAPITAL CUOTAS PARTES	CON CORTE A	30-09-09	\$ 325,782,218,00
INTERESES ANTES DE LEY 1066 DE 2006	CON CORTE A	28-07-06	\$ 0,00
INTERESES LEY 1066 DE 2006	CON CORTE A	30-06-23	\$ 260,987,448,50
GASTOS DE CURADOR			\$ 85,000,00
HONORARIOS DE CURADOR			\$ 535,600,00
COSTAS PROCESALES (8%)	PROCESO No	10-124	\$ 46,941,573,32
TOTAL LIQUIDACIÓN DE CRÉDITO Y COSTAS			\$ 634,331,839,82

ELABORÓ ABCMCMLO
 APROBÓ RAUL RUEDA
 6/8/2023

7 de 12
 10/12/23



REPORTE DE MOVIMIENTOS POR PERIODO CUENTAS POR COBRAR



Posicionada LOZANO OSORJO JORGE TADEO **Numero documento** 17018086 **Tipo documento** CC
Entidad GOBERNACION DEL CHOCO **NIT Entidad** 891080010 **Concurrencia** 14.1%
Tipo pension Vejez **Resolucion** 0040 **Fecha resolucion** 01/12/1991
Efectividad 01/12/1991 **Mesada** 0.00 **Estado**
Tipo cotizante Casarse **Fecha defuncion** 15/09/2013 **Grupo pensional** E
Observacion

Entidades:

NIT	Nombre Entidad	Concurrencia	Fecha inicio
891080010	GOBERNACION DEL CHOCO	14.1%	01/03/1992
899999134	FONDO DE PREVISION SOCIAL DEL CONGRESO DE LA REPUBLICA	15.9%	30/09/2009
			Fecha corte de intereses 30/06/2023

Sustitutas:

Tipo del Id.	Numero de Documento	Nombre Pensionado	Genero	Porcentaje Sustitucion %	Fecha Afiliacion	Fecha Cotizacion	Fecha Inicio Pago	Tipo Pension	Valor Mensa
CC	21309132	MILAN DE LOZANO MARIA LUCILA	Femenino	100.00	01/07/2021	15/09/2013	01/07/2021	Soltervenencia	0.00

Periodo	Mesada	Valor Cuota Parte	Saldo Capital	Intereses	Saldo Interés	Total Saldos	DIF	Dias
199203	2.767.482.27	390.212.00	390.212.00	0.00	0.00	390.212.00	0.00%	31
199204	729.546.88	102.868.00	493.078.00	0.00	0.00	493.078.00	0.00%	30
199205	729.546.88	102.868.00	595.944.00	0.00	0.00	595.944.00	0.00%	31
199206	729.546.88	102.868.00	698.810.00	0.00	0.00	698.810.00	0.00%	30
199207	729.546.88	102.868.00	801.676.00	0.00	0.00	801.676.00	0.00%	31
199208	729.546.88	102.868.00	904.542.00	0.00	0.00	904.542.00	0.00%	31
199209	729.546.88	102.868.00	1.007.408.00	0.00	0.00	1.007.408.00	0.00%	30
199210	729.546.88	102.868.00	1.110.274.00	0.00	0.00	1.110.274.00	0.00%	31
199211	1.459.093.72	205.732.00	1.316.006.00	0.00	0.00	1.316.006.00	0.00%	30
199212	729.546.88	102.868.00	1.418.872.00	0.00	0.00	1.418.872.00	0.00%	31
199301	729.546.88	102.868.00	1.521.738.00	0.00	0.00	1.521.738.00	0.00%	31
199302	1.094.823.68	154.370.00	1.676.108.00	0.00	0.00	1.676.108.00	0.00%	28
199303	912.185.27	128.618.00	1.804.726.00	0.00	0.00	1.804.726.00	0.00%	31
199304	912.185.27	128.618.00	1.933.344.00	0.00	0.00	1.933.344.00	0.00%	30
199305	912.185.27	128.618.00	2.061.962.00	0.00	0.00	2.061.962.00	0.00%	31
199306	912.185.27	128.618.00	2.190.580.00	0.00	0.00	2.190.580.00	0.00%	30
199307	912.185.27	128.618.00	2.319.198.00	0.00	0.00	2.319.198.00	0.00%	31
199308	912.185.27	128.618.00	2.447.816.00	0.00	0.00	2.447.816.00	0.00%	31
199309	912.746.16	128.697.00	2.576.433.00	0.00	0.00	2.576.433.00	0.00%	30
199310	912.214.19	128.622.00	2.705.155.00	0.00	0.00	2.705.155.00	0.00%	31
199311	273.664.26	38.587.00	2.743.722.00	0.00	0.00	2.743.722.00	0.00%	30
199508	5.652.419.59	796.991.00	3.540.713.00	0.00	0.00	3.540.713.00	0.00%	31
199509	4.135.916.77	583.164.00	4.123.877.00	0.00	0.00	4.123.877.00	0.00%	30
199510	5.312.662.49	749.085.00	4.872.962.00	0.00	0.00	4.872.962.00	0.00%	31
199511	13.410.289.85	1.890.851.00	6.763.813.00	0.00	0.00	6.763.813.00	0.00%	30
199512	5.312.662.49	749.085.00	7.512.898.00	0.00	0.00	7.512.898.00	0.00%	31
199601	6.346.506.61	894.857.00	8.407.755.00	0.00	0.00	8.407.755.00	0.00%	31
199602	6.346.506.61	894.857.00	9.302.612.00	0.00	0.00	9.302.612.00	0.00%	29
199603	6.346.506.61	894.857.00	10.197.469.00	0.00	0.00	10.197.469.00	0.00%	31
199604	6.346.506.61	894.857.00	11.092.326.00	0.00	0.00	11.092.326.00	0.00%	30
199605	6.346.506.61	894.857.00	11.987.183.00	0.00	0.00	11.987.183.00	0.00%	31
199606	9.113.032.25	1.284.938.00	13.272.121.00	0.00	0.00	13.272.121.00	0.00%	30
199607	6.346.506.61	894.857.00	14.166.978.00	0.00	0.00	14.166.978.00	0.00%	31
199608	6.346.506.61	894.857.00	15.061.835.00	0.00	0.00	15.061.835.00	0.00%	31
199609	6.346.506.61	894.857.00	15.956.692.00	0.00	0.00	15.956.692.00	0.00%	30
199610	6.346.506.61	894.857.00	16.851.549.00	0.00	0.00	16.851.549.00	0.00%	31
199611	12.693.013.22	1.789.715.00	18.641.264.00	0.00	0.00	18.641.264.00	0.00%	30
199612	6.346.506.61	894.857.00	19.536.121.00	0.00	0.00	19.536.121.00	0.00%	31
199701	7.680.542.30	1.082.956.00	20.619.077.00	0.00	0.00	20.619.077.00	0.00%	31
199702	7.680.542.30	1.082.956.00	21.702.033.00	0.00	0.00	21.702.033.00	0.00%	28
199703	7.680.542.30	1.082.956.00	22.784.989.00	0.00	0.00	22.784.989.00	0.00%	31
199704	7.680.542.30	1.082.956.00	23.867.945.00	0.00	0.00	23.867.945.00	0.00%	30
199705	7.680.542.30	1.082.956.00	24.950.901.00	0.00	0.00	24.950.901.00	0.00%	31
199706	10.260.617.30	1.446.747.00	26.397.648.00	0.00	0.00	26.397.648.00	0.00%	30
199707	7.680.542.30	1.082.956.00	27.480.604.00	0.00	0.00	27.480.604.00	0.00%	31
199708	7.680.542.30	1.082.956.00	28.563.560.00	0.00	0.00	28.563.560.00	0.00%	31
199804	9.101.442.63	1.283.303.00	29.846.863.00	0.00	0.00	29.846.863.00	0.00%	30
199805	9.101.442.63	1.283.303.00	31.130.166.00	0.00	0.00	31.130.166.00	0.00%	31

199906	9 101 442.63	1 283 303.00	32 413 469.00	0.00	0.00	32 413 469.00	0.00%	30
199907	12 158 817.63	1 714 393.00	34 127 862.00	0.00	0.00	34 127 862.00	0.00%	31
199908	9 101 442.63	1 283 303.00	35 411 165.00	0.00	0.00	35 411 165.00	0.00%	31
199909	9 101 442.63	1 283 303.00	36 694 468.00	0.00	0.00	36 694 468.00	0.00%	30
199910	9 101 442.63	1 283 303.00	37 977 771.00	0.00	0.00	37 977 771.00	0.00%	31
199911	9 101 442.63	1 283 303.00	39 261 074.00	0.00	0.00	39 261 074.00	0.00%	30
199912	20 464 109.46	2 885 439.00	42 146 513.00	0.00	0.00	42 146 513.00	0.00%	31
199901	9 101 442.63	1 283 303.00	43 429 816.00	0.00	0.00	43 429 816.00	0.00%	31
199902	10 558 647.31	1 488 769.00	44 918 585.00	0.00	0.00	44 918 585.00	0.00%	28
199903	12 015 851.99	1 694 235.00	46 612 820.00	0.00	0.00	46 612 820.00	0.00%	31
199904	10 558 647.31	1 488 769.00	48 101 589.00	0.00	0.00	48 101 589.00	0.00%	30
199905	10 558 647.31	1 488 769.00	49 590 358.00	0.00	0.00	49 590 358.00	0.00%	31
199906	10 558 647.31	1 488 769.00	51 079 127.00	0.00	0.00	51 079 127.00	0.00%	30
199907	14 105 547.31	1 988 882.00	53 068 009.00	0.00	0.00	53 068 009.00	0.00%	31
199908	10 558 647.31	1 488 769.00	54 556 778.00	0.00	0.00	54 556 778.00	0.00%	31
199909	10 558 647.31	1 488 769.00	56 045 547.00	0.00	0.00	56 045 547.00	0.00%	30
199910	10 558 647.31	1 488 769.00	57 534 316.00	0.00	0.00	57 534 316.00	0.00%	31
199911	10 558 647.31	1 488 769.00	59 023 085.00	0.00	0.00	59 023 085.00	0.00%	30
199912	21 117 294.63	2 977 539.00	62 000 624.00	0.00	0.00	62 000 624.00	0.00%	31
200001	10 558 647.31	1 488 769.00	63 489 393.00	0.00	0.00	63 489 393.00	0.00%	31
200002	12 070 376.77	1 786 523.00	65 275 916.00	0.00	0.00	65 275 916.00	0.00%	29
200003	11 614 512.04	1 637 646.00	66 913 562.00	0.00	0.00	66 913 562.00	0.00%	31
200004	11 614 512.04	1 637 646.00	68 551 208.00	0.00	0.00	68 551 208.00	0.00%	30
200005	11 614 512.00	1 637 646.00	70 188 854.00	0.00	0.00	70 188 854.00	0.00%	31
200006	15 516 012.04	2 187 758.00	72 376 612.00	0.00	0.00	72 376 612.00	0.00%	30
200007	11 614 512.04	1 637 646.00	74 014 258.00	0.00	0.00	74 014 258.00	0.00%	31
200008	11 614 512.04	1 637 646.00	75 651 904.00	0.00	0.00	75 651 904.00	0.00%	31
200009	11 614 512.04	1 637 646.00	77 289 550.00	0.00	0.00	77 289 550.00	0.00%	30
200010	11 614 512.04	1 637 646.00	78 927 196.00	0.00	0.00	78 927 196.00	0.00%	31
200011	11 614 512.04	1 637 646.00	80 564 842.00	0.00	0.00	80 564 842.00	0.00%	30
200012	23 229 024.08	3 275 292.00	83 840 134.00	0.00	0.00	83 840 134.00	0.00%	31
200101	11 614 512.04	1 637 646.00	85 477 780.00	0.00	0.00	85 477 780.00	0.00%	31
200102	13 925 799.94	1 961 538.00	87 441 318.00	0.00	0.00	87 441 318.00	0.00%	28
200103	12 770 155.99	1 800 592.00	89 241 910.00	0.00	0.00	89 241 910.00	0.00%	31
200104	12 770 155.99	1 800 592.00	91 042 502.00	0.00	0.00	91 042 502.00	0.00%	30
200105	12 770 155.99	1 800 592.00	92 843 094.00	0.00	0.00	92 843 094.00	0.00%	31
200106	17 060 155.99	2 405 482.00	95 248 576.00	0.00	0.00	95 248 576.00	0.00%	30
200107	12 770 155.99	1 800 592.00	97 049 168.00	0.00	0.00	97 049 168.00	0.00%	31
200108	12 770 155.99	1 800 592.00	98 849 760.00	0.00	0.00	98 849 760.00	0.00%	31
200109	12 770 155.99	1 800 592.00	100 650 352.00	0.00	0.00	100 650 352.00	0.00%	30
200110	12 770 155.99	1 800 592.00	102 450 944.00	0.00	0.00	102 450 944.00	0.00%	31
200111	25 540 311.98	3 601 184.00	106 052 128.00	0.00	0.00	106 052 128.00	0.00%	30
200112	12 770 155.99	1 800 592.00	107 852 720.00	0.00	0.00	107 852 720.00	0.00%	31
200201	12 770 155.99	1 800 592.00	109 653 312.00	0.00	0.00	109 653 312.00	0.00%	31
200202	12 770 155.99	1 800 592.00	111 453 904.00	0.00	0.00	111 453 904.00	0.00%	26
200203	12 770 155.99	1 800 592.00	113 254 496.00	0.00	0.00	113 254 496.00	0.00%	31
200204	16 878 059.75	2 379 806.00	115 634 302.00	0.00	0.00	115 634 302.00	0.00%	30
200205	13 797 131.93	1 945 396.00	117 579 698.00	0.00	0.00	117 579 698.00	0.00%	31
200206	16 432 131.93	2 598 931.00	120 178 629.00	0.00	0.00	120 178 629.00	0.00%	30
200207	13 797 131.93	1 945 396.00	122 124 025.00	0.00	0.00	122 124 025.00	0.00%	31
200208	13 797 131.93	1 945 396.00	124 069 421.00	0.00	0.00	124 069 421.00	0.00%	31
200209	13 797 131.93	1 945 396.00	126 014 817.00	0.00	0.00	126 014 817.00	0.00%	30
200210	13 797 131.93	1 945 396.00	127 960 213.00	0.00	0.00	127 960 213.00	0.00%	31
200211	13 797 131.93	1 945 396.00	129 905 609.00	0.00	0.00	129 905 609.00	0.00%	30
200212	27 594 263.86	3 890 791.00	133 796 400.00	0.00	0.00	133 796 400.00	0.00%	31
200301	13 797 131.93	1 945 396.00	135 741 796.00	0.00	0.00	135 741 796.00	0.00%	31
200302	15 850 145.17	2 234 870.00	137 976 666.00	0.00	0.00	137 976 666.00	0.00%	28
200303	14 823 638.55	2 090 133.00	140 066 799.00	0.00	0.00	140 066 799.00	0.00%	31
200304	14 823 638.55	2 090 133.00	142 156 932.00	0.00	0.00	142 156 932.00	0.00%	30
200305	14 823 638.55	2 090 133.00	144 247 065.00	0.00	0.00	144 247 065.00	0.00%	31
200306	19 803 638.55	2 792 313.00	147 039 378.00	0.00	0.00	147 039 378.00	0.00%	30
200307	14 823 638.55	2 090 133.00	149 129 511.00	0.00	0.00	149 129 511.00	0.00%	31
200308	14 823 638.55	2 090 133.00	151 219 644.00	0.00	0.00	151 219 644.00	0.00%	31
200309	14 823 638.55	2 090 133.00	153 309 777.00	0.00	0.00	153 309 777.00	0.00%	30
200310	14 823 638.55	2 090 133.00	155 399 910.00	0.00	0.00	155 399 910.00	0.00%	31
200311	14 823 638.55	2 090 133.00	157 490 043.00	0.00	0.00	157 490 043.00	0.00%	30
200312	29 617 277.10	4 180 266.00	161 670 309.00	0.00	0.00	161 670 309.00	0.00%	31
200401	14 823 638.55	2 090 133.00	163 760 442.00	0.00	0.00	163 760 442.00	0.00%	31
200402	17 145 020.35	2 417 448.00	166 177 890.00	0.00	0.00	166 177 890.00	0.00%	29
200403	15 984 329.43	2 253 790.00	168 431 680.00	0.00	0.00	168 431 680.00	0.00%	31
200404	15 984 329.43	2 253 790.00	170 685 470.00	0.00	0.00	170 685 470.00	0.00%	30

200405	15 984 329.45	2 253 790.00	172 939 260.60	0.00	0.00	172 939 260.00	0.00%	31
200406	21 354 329.00	3 010 960.00	175 950 230.00	0.00	0.00	175 950 230.00	0.00%	30
200407	15 984 329.00	2 253 790.00	178 204 010.00	0.00	0.00	178 204 010.00	0.00%	31
200408	15 984 329.00	2 253 790.00	180 457 800.00	0.00	0.00	180 457 800.00	0.00%	31
200409	15 984 329.00	2 253 790.00	182 711 590.00	0.00	0.00	182 711 590.00	0.00%	30
200410	15 984 329.00	2 253 790.00	184 965 380.00	0.00	0.00	184 965 380.00	0.00%	31
200411	15 984 329.00	2 253 790.00	187 219 170.00	0.00	0.00	187 219 170.00	0.00%	30
200412	31 968 658.00	4 507 581.00	191 726 751.00	0.00	0.00	191 726 751.00	0.00%	31
200501	17 033 540.00	2 401 735.00	194 128 486.00	0.00	0.00	194 128 486.00	0.00%	31
200502	17 033 540.00	2 401 729.00	196 530 215.00	0.00	0.00	196 530 215.00	0.00%	28
200503	17 033 540.00	2 401 729.00	198 931 944.00	0.00	0.00	198 931 944.00	0.00%	31
200504	17 033 540.00	2 401 729.00	201 333 673.00	0.00	0.00	201 333 673.00	0.00%	30
200505	14 819 490.00	2 089 548.00	203 423 221.00	0.00	0.00	203 423 221.00	0.00%	31
200506	17 646 694.00	2 488 184.00	205 911 405.00	0.00	0.00	205 911 405.00	0.00%	30
200507	11 924 194.00	1 681 311.00	207 592 716.00	0.00	0.00	207 592 716.00	0.00%	31
200508	11 924 194.00	1 681 311.00	209 274 027.00	0.00	0.00	209 274 027.00	0.00%	31
200509	11 924 194.00	1 681 311.00	210 955 338.00	0.00	0.00	210 955 338.00	0.00%	30
200510	11 924 194.00	1 681 311.00	212 636 649.00	0.00	0.00	212 636 649.00	0.00%	31
200511	11 924 194.00	1 681 311.00	214 317 960.00	0.00	0.00	214 317 960.00	0.00%	30
200512	66 937 206.00	9 438 146.00	223 756 106.00	0.00	0.00	223 756 106.00	0.00%	31
200601	18 215 668.00	2 568 409.00	226 324 515.00	0.00	0.00	226 324 515.00	0.00%	31
200602	18 215 668.00	2 568 409.00	228 892 924.00	0.00	0.00	228 892 924.00	0.00%	28
200603	18 215 668.00	2 568 409.00	231 461 333.00	0.00	0.00	231 461 333.00	0.00%	31
200604	18 215 668.00	2 568 409.00	234 029 742.00	0.00	0.00	234 029 742.00	0.00%	30
200605	18 215 668.00	2 568 409.00	236 598 151.00	0.00	0.00	236 598 151.00	0.00%	31
200606	18 871 733.00	2 660 914.00	239 259 065.00	0.00	0.00	239 259 065.00	0.00%	30
200607	12 751 733.00	1 797 994.00	241 057 039.00	1 285 026.62	1 285 026.62	242 342 065.62	6.51%	31
200608	12 751 733.00	1 797 994.00	242 855 033.00	1 287 811.95	2 552 638.57	245 407 691.57	6.37%	31
200609	12 751 733.00	1 797 994.00	244 653 047.00	1 245 190.38	3 797 828.96	248 450 875.96	6.42%	30
200610	12 751 733.00	1 797 994.00	246 451 041.00	1 290 338.05	5 094 167.01	251 545 208.01	6.42%	31
200611	12 751 733.00	1 797 994.00	248 249 035.00	1 313 314.73	6 407 481.74	254 656 516.74	6.68%	30
200612	25 503 466.00	3 595 989.00	251 845 034.00	1 381 025.34	7 788 507.07	259 633 531.07	6.75%	31
200701	13 554 965.00	1 911 250.00	253 756 274.00	1 413 116.00	9 201 623.07	262 957 897.07	6.81%	31
200702	13 554 965.00	1 911 250.00	255 667 524.00	1 283 871.05	10 485 494.12	266 153 018.12	6.8%	28
200703	13 554 965.00	1 911 250.00	257 578 774.00	1 579 275.07	12 064 769.20	269 643 543.20	7.52%	31
200704	13 554 965.00	1 911 250.00	259 490 024.00	1 525 727.75	13 590 496.95	273 080 520.95	7.45%	30
200705	13 554 965.00	1 911 250.00	261 401 274.00	1 621 441.37	15 211 938.32	276 613 212.32	7.61%	31
200706	20 060 465.00	2 828 526.00	264 229 800.00	1 662 739.27	16 874 677.58	281 104 477.58	8.02%	30
200707	13 554 965.00	1 911 250.00	266 141 050.00	1 793 342.55	18 668 020.14	284 809 070.14	8.29%	31
200708	13 554 965.00	1 911 250.00	268 052 300.00	1 858 796.16	20 526 816.29	288 579 116.29	8.54%	31
200709	13 554 965.00	1 911 250.00	269 963 550.00	1 882 960.64	22 409 776.93	292 373 326.93	8.89%	30
200710	13 554 965.00	1 911 250.00	271 874 800.00	1 896 127.12	24 305 904.05	296 180 704.05	8.59%	31
200711	27 109 930.00	3 822 500.00	275 697 300.00	1 864 305.93	26 170 209.98	301 867 509.98	8.67%	30
200712	13 554 965.00	1 911 250.00	277 608 550.00	2 020 946.39	28 191 158.37	305 799 706.37	8.98%	31
200801	14 423 838.00	2 033 761.00	279 642 311.00	2 065 449.23	30 256 605.60	309 898 916.60	9.12%	31
200802	14 423 838.00	2 033 761.00	281 676 072.00	1 982 771.30	32 239 376.90	313 915 448.90	9.3%	29
200803	14 423 838.00	2 033 761.00	283 709 833.00	2 199 315.74	34 438 692.63	318 148 525.63	9.59%	31
200804	14 423 838.00	2 033 761.00	285 743 594.00	2 186 301.85	36 624 994.48	322 368 588.48	9.79%	30
200805	14 423 838.00	2 033 761.00	287 777 355.00	2 231 074.79	38 856 069.27	326 633 424.27	9.59%	31
200806	21 346 338.00	3 009 834.00	290 787 189.00	2 208 961.36	41 065 030.64	331 852 219.64	9.75%	30
200807	14 423 838.00	2 033 761.00	292 820 950.00	2 274 996.93	43 340 027.57	336 160 977.57	9.61%	31
200808	14 423 838.00	2 033 761.00	294 854 711.00	2 370 824.84	45 710 852.41	340 565 563.41	9.96%	31
200809	14 423 838.00	2 033 761.00	296 888 472.00	2 301 086.48	48 011 938.89	344 900 410.89	9.92%	30
200810	14 423 838.00	2 033 761.00	298 922 233.00	2 417 624.13	50 429 563.02	349 351 796.02	10.02%	31
200811	14 423 838.00	2 033 761.00	300 955 994.00	2 380 092.92	52 809 655.94	353 765 649.94	10.13%	30
200812	28 847 676.00	4 067 522.00	305 023 516.00	2 474 158.84	55 283 814.78	360 307 330.78	10.12%	31
200901	15 530 146.00	2 189 751.00	307 213 267.00	2 405 425.27	57 689 240.05	364 902 507.05	9.69%	31
200902	15 530 146.00	2 189 751.00	309 403 018.00	2 633 319.66	59 722 559.71	369 125 577.71	8.98%	28
200903	15 530 146.00	2 189 751.00	311 592 769.00	2 670 603.74	61 793 163.45	373 385 932.45	8.17%	31
200904	15 530 146.00	2 189 751.00	313 782 520.00	1 766 439.92	63 559 603.37	377 342 123.37	7.12%	30
200905	15 530 146.00	2 189 751.00	315 972 271.00	1 607 195.85	65 166 799.23	381 139 070.23	6.2%	31
200906	22 983 646.00	3 240 694.00	319 212 965.00	1 398 466.25	66 565 265.47	385 778 230.47	5.52%	30
200907	15 530 146.00	2 189 751.00	321 402 716.00	1 364 363.80	67 929 629.27	389 332 345.27	5.15%	31
200908	15 530 146.00	2 189 751.00	323 592 467.00	1 355 467.82	69 285 097.08	392 877 564.08	5.08%	31
200909	15 530 146.00	2 189 751.00	325 782 218.00	1 272 259.19	70 557 356.27	396 339 574.27	4.89%	30
200910	0.00	0.00	325 782 218.00	1 196 254.52	71 753 610.79	397 535 818.79	4.41%	31
200911	0.00	0.00	325 782 218.00	1 155 019.32	72 908 630.11	398 690 848.11	4.4%	30
200912	0.00	0.00	325 782 218.00	1 119 023.13	74 027 653.24	399 809 871.24	4.12%	31
201001	0.00	0.00	325 782 218.00	1 097 683.28	75 125 336.52	400 907 554.52	4.04%	31
201002	0.00	0.00	325 782 218.00	981 656.76	76 106 993.28	401 889 211.28	4%	28
201003	0.00	0.00	325 782 218.00	1 068 316.46	77 175 309.73	402 957 527.73	3.93%	31

201004	0.00	0.00	325 782 218.00	1 031 211.68	78 206 521.42	403 988 739.42	3.92%	3C
201005	0.00	0.00	325 782 218.00	968 080.32	79 194 601.73	404 976 819.73	3.63%	3C
201006	0.00	0.00	325 782 218.00	932 824.51	80 127 426.24	405 909 644.24	3.54%	3C
201007	0.00	0.00	325 782 218.00	958 607.14	81 086 033.38	406 868 251.38	3.52%	3C
201008	0.00	0.00	325 782 218.00	953 245.30	82 039 278.68	407 821 496.68	3.5%	3C
201009	0.00	0.00	325 782 218.00	914 664.42	82 953 943.09	408 736 161.09	3.47%	3C
201010	0.00	0.00	325 782 218.00	939 836.55	83 891 779.64	409 675 997.64	3.45%	3C
201011	0.00	0.00	325 782 218.00	906 878.07	84 800 657.71	410 582 875.71	3.44%	3C
201012	0.00	0.00	325 782 218.00	953 245.30	85 753 903.01	411 536 121.01	3.5%	3C
201101	0.00	0.00	325 782 218.00	947 882.51	86 701 785.52	412 484 003.52	3.48%	3C
201102	0.00	0.00	325 782 218.00	851 189.67	87 552 975.19	413 335 193.19	3.46%	2E
201103	0.00	0.00	325 782 218.00	977 366.11	88 530 341.30	414 312 559.30	3.59%	3C
201104	0.00	0.00	325 782 218.00	984 648.47	89 514 989.76	415 297 207.76	3.74%	3C
201105	0.00	0.00	325 782 218.00	1 054 958.50	90 569 948.26	416 352 166.26	3.88%	3C
201106	0.00	0.00	325 782 218.00	1 077 700.93	91 647 649.19	417 429 867.19	4.1%	3C
201107	0.00	0.00	325 782 218.00	1 143 012.53	92 790 661.73	418 572 879.73	4.21%	3C
201108	0.00	0.00	325 782 218.00	1 217 525.18	94 008 186.91	419 790 404.91	4.49%	3C
201109	0.00	0.00	325 782 218.00	1 209 020.95	95 217 207.80	420 999 425.86	4.61%	3C
201110	0.00	0.00	325 782 218.00	1 278 595.44	96 495 803.30	422 278 021.30	4.72%	3C
201111	0.00	0.00	325 782 218.00	1 329 522.12	97 825 325.43	423 607 543.43	5.08%	3C
201112	0.00	0.00	325 782 218.00	1 384 512.84	99 209 838.26	424 992 056.26	5.12%	3C
201201	0.00	0.00	325 782 218.00	1 387 156.05	100 596 994.31	426 379 212.31	5.13%	3C
201202	0.00	0.00	325 782 218.00	1 332 076.48	101 929 070.79	427 711 288.79	5.27%	2E
201203	0.00	0.00	325 782 218.00	1 447 886.39	103 376 957.17	429 159 175.17	5.36%	3C
201204	0.00	0.00	325 782 218.00	1 429 137.49	104 806 094.67	430 588 312.67	5.47%	3C
201205	0.00	0.00	325 782 218.00	1 471 617.41	106 277 712.08	432 059 930.08	5.45%	3C
201206	0.00	0.00	325 782 218.00	1 434 037.24	107 701 749.33	433 483 967.33	5.45%	3C
201207	0.00	0.00	325 782 218.00	1 468 981.55	109 170 730.88	434 952 948.88	5.44%	3C
201208	0.00	0.00	325 782 218.00	1 461 072.58	110 611 803.46	436 414 021.46	5.41%	3C
201209	0.00	0.00	325 782 218.00	1 390 863.96	112 022 667.42	437 804 885.42	5.32%	3C
201210	0.00	0.00	325 782 218.00	1 463 709.13	113 486 376.55	439 268 594.55	5.42%	3C
201211	0.00	0.00	325 782 218.00	1 388 310.61	114 874 687.16	440 656 905.16	5.31%	3C
201212	0.00	0.00	325 782 218.00	1 410 934.56	116 285 621.72	442 067 839.72	5.22%	3C
201301	0.00	0.00	325 782 218.00	1 384 512.84	117 670 134.56	443 452 352.56	5.12%	3C
201302	0.00	0.00	325 782 218.00	1 178 582.35	118 848 716.91	444 630 934.91	4.82%	2E
201303	0.00	0.00	325 782 218.00	1 238 780.95	120 087 497.86	445 869 715.86	4.57%	3C
201304	0.00	0.00	325 782 218.00	1 106 074.73	121 193 572.59	446 975 790.59	4.21%	3C
201305	0.00	0.00	325 782 218.00	1 081 668.54	122 275 241.13	448 057 459.13	3.98%	3C
201306	0.00	0.00	325 782 218.00	1 036 380.80	123 311 621.93	449 093 839.93	3.94%	3C
201307	0.00	0.00	325 782 218.00	1 081 668.54	124 393 290.47	450 175 508.47	3.98%	3C
201308	0.00	0.00	325 782 218.00	1 105 687.48	125 498 977.95	451 281 195.95	4.07%	3C
201309	0.00	0.00	325 782 218.00	1 069 957.85	126 568 935.80	452 351 153.80	4.07%	3C
201601	0.00	0.00	325 782 218.00	1 547 958.19	128 116 893.99	453 899 111.99	5.74%	3C
201602	0.00	0.00	325 782 218.00	1 572 995.99	129 689 889.98	455 472 107.98	6.25%	2E
201603	0.00	0.00	325 782 218.00	1 707 913.70	131 397 503.68	457 180 021.68	6.55%	3C
201604	0.00	0.00	325 782 218.00	1 728 492.19	133 176 295.87	458 908 511.87	6.65%	3C
201605	0.00	0.00	325 782 218.00	1 833 191.18	134 959 487.05	460 741 705.05	6.83%	3C
201606	0.00	0.00	325 782 218.00	1 794 042.83	136 753 529.88	462 535 747.88	6.91%	3C
201607	0.00	0.00	325 782 218.00	1 944 982.30	138 698 512.18	464 480 730.18	7.26%	3C
201608	0.00	0.00	325 782 218.00	1 926 811.72	140 625 323.90	466 407 541.90	7.19%	3C
201609	0.00	0.00	325 782 218.00	1 861 959.95	142 487 283.85	468 369 501.85	7.18%	3C
201610	0.00	0.00	325 782 218.00	1 900 834.91	144 388 116.77	470 170 336.77	7.09%	3C
201611	0.00	0.00	325 782 218.00	1 819 215.65	146 207 334.42	471 989 552.42	7.01%	3C
201612	0.00	0.00	325 782 218.00	1 856 623.35	148 063 957.77	473 840 175.77	6.92%	3C
201701	0.00	0.00	325 782 218.00	1 861 828.05	149 925 785.82	475 708 003.82	6.94%	3C
201702	0.00	0.00	325 782 218.00	1 643 579.68	151 569 365.50	477 351 583.50	6.78%	2E
201703	0.00	0.00	325 782 218.00	1 786 272.60	153 355 638.10	479 137 856.10	6.65%	3C
201704	0.00	0.00	325 782 218.00	1 698 188.58	155 053 826.68	480 836 044.68	6.53%	3C
201705	0.00	0.00	325 782 218.00	1 660 801.21	156 714 627.89	482 496 845.89	6.17%	3C
201706	0.00	0.00	325 782 218.00	1 553 817.15	158 268 445.04	484 050 603.04	5.96%	3C
201707	0.00	0.00	325 782 218.00	1 524 286.75	159 792 731.79	485 574 949.79	5.65%	3C
201708	0.00	0.00	325 782 218.00	1 505 862.87	161 298 594.66	487 080 812.66	5.58%	3C
201709	0.00	0.00	325 782 218.00	1 411 884.24	162 740 478.90	488 522 696.90	5.52%	3C
201710	0.00	0.00	325 782 218.00	1 474 253.05	164 214 731.95	489 996 949.95	5.46%	3C
201711	0.00	0.00	325 782 218.00	1 398 522.67	165 613 254.62	491 395 472.62	5.35%	3C
201712	0.00	0.00	325 782 218.00	1 426 776.56	167 040 031.18	492 822 249.18	5.28%	3C
201801	0.00	0.00	325 782 218.00	1 408 293.42	168 448 324.60	494 230 542.60	5.21%	3C
201802	0.00	0.00	325 782 218.00	1 238 337.75	169 686 662.35	495 468 880.35	5.07%	2E
201803	0.00	0.00	325 782 218.00	1 335 422.37	171 042 084.72	496 824 302.72	5.01%	3C
201804	0.00	0.00	325 782 218.00	1 283 431.30	172 325 516.02	498 107 734.02	4.9%	3C
201805	0.00	0.00	325 782 218.00	1 273 289.86	173 598 805.87	499 381 023.87	4.7%	3C

201806	0.00	0.00	325 782 218.00	1 206 451.71	174 805 257.58	500 587 475.58	4.6%	30
201807	0.00	0.00	325 782 218.00	1 238 780.95	176 044 038.53	501 826 256.53	4.57%	31
201808	0.00	0.00	325 782 218.00	1 228 154.93	177 272 193.46	503 054 411.46	4.53%	31
201809	0.00	0.00	325 782 218.00	1 185 460.63	178 460 654.10	504 242 872.10	4.53%	30
201810	0.00	0.00	325 782 218.00	1 201 573.58	179 662 227.68	505 444 445.68	4.43%	31
201811	0.00	0.00	325 782 218.00	1 160 166.63	180 822 394.31	506 604 612.31	4.42%	30
201812	0.00	0.00	325 782 218.00	1 230 811.78	182 053 206.09	507 835 424.09	4.54%	31
201901	0.00	0.00	325 782 218.00	1 236 124.79	183 289 330.89	509 071 548.89	4.56%	31
201902	0.00	0.00	325 782 218.00	1 118 695.23	184 408 026.11	510 190 244.11	4.57%	28
201903	0.00	0.00	325 782 218.00	1 233 468.40	185 641 494.52	511 423 712.52	4.55%	31
201904	0.00	0.00	325 782 218.00	1 191 031.47	186 832 525.99	512 614 743.99	4.54%	30
201905	0.00	0.00	325 782 218.00	1 220 182.97	188 052 708.96	513 834 926.96	4.5%	31
201906	0.00	0.00	325 782 218.00	1 185 889.59	189 238 598.55	515 020 816.55	4.52%	30
201907	0.00	0.00	325 782 218.00	1 312 208.91	190 450 807.46	516 233 025.46	4.47%	31
201908	0.00	0.00	325 782 218.00	1 301 573.58	191 652 381.04	517 434 599.04	4.43%	31
201909	0.00	0.00	325 782 218.00	1 175 603.12	192 827 984.16	518 610 202.16	4.45%	30
201910	0.00	0.00	325 782 218.00	1 196 234.52	194 024 238.68	519 806 456.68	4.41%	31
201911	0.00	0.00	325 782 218.00	1 162 739.94	195 186 978.62	520 969 196.62	4.43%	30
201912	0.00	0.00	325 782 218.00	1 225 497.84	196 412 476.46	522 194 694.46	4.52%	31
202001	0.00	0.00	325 782 218.00	1 230 811.78	197 643 288.24	523 425 506.24	4.54%	31
202002	0.00	0.00	325 782 218.00	1 131 385.56	198 774 673.80	524 556 891.80	4.46%	29
202003	0.00	0.00	325 782 218.00	1 220 182.97	199 994 856.76	525 777 074.76	4.5%	31
202004	0.00	0.00	325 782 218.00	1 193 602.08	201 188 458.84	526 970 676.84	4.55%	30
202005	0.00	0.00	325 782 218.00	1 164 320.54	202 352 779.38	528 134 597.38	4.29%	31
202006	0.00	0.00	325 782 218.00	989 825.82	203 342 605.19	529 124 823.19	3.76%	30
202007	0.00	0.00	325 782 218.00	910 316.42	204 252 921.62	530 035 139.62	3.34%	31
202008	0.00	0.00	325 782 218.00	762 283.08	205 015 204.70	530 797 422.70	2.79%	31
202009	0.00	0.00	325 782 218.00	633 041.65	205 648 246.34	531 430 464.34	2.39%	30
202010	0.00	0.00	325 782 218.00	556 530.65	206 204 776.99	531 986 594.99	2.03%	31
202011	0.00	0.00	325 782 218.00	520 154.61	206 724 931.60	532 507 149.60	1.96%	30
202012	0.00	0.00	325 782 218.00	529 353.63	207 254 285.23	533 036 503.23	1.93%	31
202101	0.00	0.00	325 782 218.00	523 915.36	207 778 200.53	533 560 418.53	1.91%	31
202102	0.00	0.00	325 782 218.00	448 608.05	208 226 808.58	534 009 026.58	1.81%	28
202103	0.00	0.00	325 782 218.00	485 819.61	208 712 628.19	534 494 846.19	1.77%	31
202104	0.00	0.00	325 782 218.00	467 500.06	209 180 128.25	534 962 346.25	1.76%	30
202105	0.00	0.00	325 782 218.00	499 430.71	209 679 558.96	535 461 776.96	1.82%	31
202106	0.00	0.00	325 782 218.00	506 999.87	210 186 558.83	535 968 776.83	1.91%	30
202107	0.00	0.00	325 782 218.00	521 195.77	210 707 754.60	536 489 972.60	1.9%	31
202108	0.00	0.00	325 782 218.00	545 662.77	211 253 417.36	537 035 635.36	1.99%	31
202109	0.00	0.00	325 782 218.00	543 818.24	211 797 235.60	537 579 453.60	2.05%	30
202110	0.00	0.00	325 782 218.00	608 099.90	212 405 335.51	538 187 553.51	2.22%	31
202111	0.00	0.00	325 782 218.00	701 088.02	213 106 423.52	538 888 611.52	2.65%	30
202112	0.00	0.00	325 782 218.00	1 033 573.52	214 139 597.04	539 922 215.04	3.8%	31
202201	0.00	0.00	325 782 218.00	945 200.76	215 085 197.80	540 867 415.80	3.47%	31
202202	0.00	0.00	325 782 218.00	1 056 272.22	216 141 470.02	541 923 688.02	4.31%	28
202203	0.00	0.00	325 782 218.00	1 344 837.10	217 486 307.12	543 268 525.12	4.97%	31
202204	0.00	0.00	325 782 218.00	1 556 356.12	219 042 663.25	544 824 881.25	5.97%	30
202205	0.00	0.00	325 782 218.00	1 887 838.18	220 930 501.43	546 712 719.43	7.04%	31
202206	0.00	0.00	325 782 218.00	1 997 324.42	222 927 825.85	548 710 043.85	7.72%	30
202207	0.00	0.00	325 782 218.00	2 469 815.14	225 397 640.99	551 179 858.99	9.3%	31
202208	0.00	0.00	325 782 218.00	2 792 040.20	228 189 681.19	553 971 899.19	10.57%	31
202209	0.00	0.00	325 782 218.00	2 803 967.51	230 693 648.70	556 775 866.70	10.99%	30
202210	0.00	0.00	325 782 218.00	3 050 894.69	234 044 543.39	559 826 761.39	11.6%	31
202211	0.00	0.00	325 782 218.00	3 200 342.64	237 244 886.00	563 027 104.00	12.63%	30
202212	0.00	0.00	325 782 218.00	3 502 989.88	240 747 875.89	566 530 093.89	13.42%	31
202301	0.00	0.00	325 782 218.00	3 623 573.40	244 371 449.29	570 153 667.29	13.91%	31
202302	0.00	0.00	325 782 218.00	3 377 317.36	247 748 766.65	573 530 984.65	14.39%	28
202303	0.00	0.00	325 782 218.00	3 475 854.60	251 224 621.26	577 006 839.26	13.31%	31
202304	0.00	0.00	325 782 218.00	3 176 325.54	254 400 946.80	580 183 164.80	12.53%	30
202305	0.00	0.00	325 782 218.00	3 292 679.13	257 693 625.92	583 475 843.92	12.57%	31
202306	0.00	0.00	325 782 218.00	3 293 822.57	260 987 448.50	586 769 666.50	13.02%	30
TOTALES	2 310 512 351 17	325 782 218.00		260 987 448 50				

SALDO TOTAL CAPITAL: 325.782.218,00
 SALDO TOTAL INTERESES: 260.987.448,50
 TOTAL LIQUIDACION CREDITO: 586.769.666,50



FONDO DE PREVISION SOCIAL DEL CONGRESO

ACTUALIZACION LIQUIDACION DE CREDITO Y COSTAS

DEPARTAMENTO DEL CHOCHO

PROCESO No. 10-124

PENSIONADO	CEDULA	CAPITAL	INTERESES	GASTOS DE CURADOR	HONORARIOS DE CURADOR	COSTAS	TOTAL
LOZANO GREGORIO JOHNE TADEO	17 018 000	\$ 325 782 218.00	\$ 202 587 448.50	\$ 85 000.00	\$ 535 600.00	\$ 46 341 573.32	\$ 634 331 839.82
TOTAL		\$ 325 782 218.00	\$ 202 587 448.50	\$ 85 000.00	\$ 535 600.00	\$ 46 341 573.32	\$ 634 331 839.82

ELABORO ANTONIO R
APROBO RAJA R. SEDA
8/2/2023



FONDO DE PREVISION SOCIAL DEL CONGRESO

ACTUALIZACION LIQUIDACION DE CREDITO Y COSTAS

CAIMACHO OROZCO VICTOR RAFAEL

CEDULA DE CIUDADANIA

3,787,560

PENSIONADO

ENTIDAD: MUNICIPIO DE SOPLAVIENTO
RESOLUCION No. 494 de 18 de 06

FECHA DE RECONOCIMIENTO: 1002-01-01

PORCENTAJE DE CONCURRENCIA

CUANTIA INICIAL \$ 1,257,350.77

PENSION INICIAL \$ 2,178,278.53

PROCESO No. 20-018

57.72%

Table with 2 columns: LEY 60 de 1923 Art 9 (12.00%), FECHA ENVIO CUENTA DE COBRO (11-05-17)

Table with 2 columns: FECHA INICIO (30-08-17), FECHA CORTE DE CAPITAL (30-12-18), FECHA CORTE DE INTERESES (30-09-23)

Main table with columns: CEDULA, FECHA, CONCEPTO, VALOR PAGOS ANTERIORS, PARTICIPACION, VALOR CUOTA PARTE, VALOR CUOTA PARTE ACUMULADO, DIAS DE MOROSIDAD, INTERESES, INTERESES ACUMULADO. Contains 100 rows of payment data.

Summary table titled 'CONSOLIDADO DE LIQUIDACION DE CREDITO Y COSTAS' showing totals for PENSIONADO, CEDULA DE CIUDADANIA, and TOTAL CAPITAL CUOTAS PARTES.

CEDULA	FECHA	CONCEPTO	VALOR BASE O MENSAJE	PARTICIPACION	VALOR CUOTA PARTE	VALOR CUOTA PARTE ACUMULADO	DIAS DE MORA	INTERESES	INTERES ACUMULADO
		INTERESES ANTES DE LEY 1066 DE 2006			CON CORTE A	28-07-06		\$ 0,00	
		INTERESES LEY 1066 DE 2006			CON CORTE A	30-06-23		39.900.000,20	
		COSTAS PROCESALES (8%)			PROCESO No	20-018		\$ 14.991.453,41	
TOTAL LIQUIDACIÓN DE CRÉDITO Y COSTAS								\$ 202.384.621,04	

ELABORÓ: ARACELI O.
 APROBÓ: RAÚL RIVERA
 20/02/23