

FIJACIÓN EN LISTA DE TRASLADOS No.22

En la fecha se corre traslado a las partes, de conformidad con los artículos 110 y 446 del Código General del Proceso.

No.	FIRMA	PROCESO No.	TIPO DE PROCESO	DEMANDANTE	DEMANDADO	UBICACIÓN	ASUNTO	INICIO DE TÉRMINO	FIN DE TÉRMINO
1	CCS	11-209	EJECUTIVO COACTIVO	FONPRECON	MUNICIPIO DE PUERTO ASIS - PUTUMATO	Exp. Electronico Pag 1 a 3	ACTUALIZACION LIQUIDACION DE CREDITO Y COSTAS	04-06-24	06-06-24
2	CCS	15-030	EJECUTIVO COACTIVO	FONPRECON	MUNICIPIO DE CONCORDIA - ANTIOQUIA	Exp. Electronico Pag 1 a 3	ACTUALIZACION LIQUIDACION DE CREDITO Y COSTAS	04-06-24	06-06-24
3	CCS	15-163	EJECUTIVO COACTIVO	FONPRECON	MUNICIPIO DE PUERTO ASIS - PUTUMATO	Exp. Electronico Pag 1 a 2	ACTUALIZACION LIQUIDACION DE CREDITO Y COSTAS	04-06-24	06-06-24
4	CCS	16-367	EJECUTIVO COACTIVO	FONPRECON	DEPARTAMENTO DE BOYACA	Exp. Electronico Pag 1 a 19	ACTUALIZACION LIQUIDACION DE CREDITO Y COSTAS	04-06-24	06-06-24
5	CCS	16-498	EJECUTIVO COACTIVO	FONPRECON	MUNICIPIO DE PUERTO ASIS - PUTUMATO	Exp. Electronico Pag 1 a 3	ACTUALIZACION LIQUIDACION DE CREDITO Y COSTAS	04-06-24	06-06-24
6	CCS	20-034	EJECUTIVO COACTIVO	FONPRECON	MUNICIPIO DE SAN MARTIN DE LOBA - BOLIVAR	Exp. Electronico Pag 1 a 2	ACTUALIZACION LIQUIDACION DE CREDITO Y COSTAS	04-06-24	06-06-24
7	CCS	20-035	EJECUTIVO COACTIVO	FONPRECON	MUNICIPIO DE MARULANDA	Exp. Electronico Pag 1 a 2	ACTUALIZACION LIQUIDACION DE CREDITO Y COSTAS	04-06-24	06-06-24
8	CCS	20-056	EJECUTIVO COACTIVO	FONPRECON	MUNICIPIO DE MANAURE	Exp. Electronico Pag 1 a 3	ACTUALIZACION LIQUIDACION DE CREDITO Y COSTAS	04-06-24	06-06-24
9	CCS	20-058	EJECUTIVO COACTIVO	FONPRECON	MUNICIPIO DE CIENAGA	Exp. Electronico Pag 1 a 18	ACTUALIZACION LIQUIDACION DE CREDITO Y COSTAS	04-06-24	06-06-24
10	CCS	20-061	EJECUTIVO COACTIVO	FONPRECON	MUNICIPIO DE PURISIMA - CORDOBA	Exp. Electronico Pag 1 a 2	ACTUALIZACION LIQUIDACION DE CREDITO Y COSTAS	04-06-24	06-06-24
11	CCS	20-062	EJECUTIVO COACTIVO	FONPRECON	MUNICIPIO DE NOVITA - CHOCO	Exp. Electronico Pag 1 a 3	ACTUALIZACION LIQUIDACION DE CREDITO Y COSTAS	04-06-24	06-06-24
12	CCS	20-063	EJECUTIVO COACTIVO	FONPRECON	MUNICIPIO DE LA UNION - VALLE DEL CAUCA	Exp. Electronico Pag 1 a 5	ACTUALIZACION LIQUIDACION DE CREDITO Y COSTAS	04-06-24	06-06-24
13	CCS	20-064	EJECUTIVO COACTIVO	FONPRECON	MUNICIPIO DE VILLANUEVA	Exp. Electronico Pag 1 a 3	ACTUALIZACION LIQUIDACION DE CREDITO Y COSTAS	04-06-24	06-06-24
14	CCS	20-079	EJECUTIVO COACTIVO	FONPRECON	MUNICIPIO DE PEDRAZA	Exp. Electronico Pag 1 a 3	ACTUALIZACION LIQUIDACION DE CREDITO Y COSTAS	04-06-24	06-06-24
15	CCS	20-088	EJECUTIVO COACTIVO	FONPRECON	MUNICIPIO DE SOPLAVIENTO - BOLIVAR	Exp. Electronico Pag 1 a 2	ACTUALIZACION LIQUIDACION DE CREDITO Y COSTAS	04-06-24	06-06-24
16	CCS	20-098	EJECUTIVO COACTIVO	FONPRECON	MUNICIPIO DE ARACATACA - MAGDALENA	Exp. Electronico Pag 1 a 3	ACTUALIZACION LIQUIDACION DE CREDITO Y COSTAS	04-06-24	06-06-24
17	CCS	20-099	EJECUTIVO COACTIVO	FONPRECON	MUNICIPIO DE SAN JACINTO - BOLIVAR	Exp. Electronico Pag 1 a 2	ACTUALIZACION LIQUIDACION DE CREDITO Y COSTAS	04-06-24	06-06-24
18	CCS	20-103	EJECUTIVO COACTIVO	FONPRECON	MUNICIPIO DE MANZANARES - CALDAS	Exp. Electronico Pag 1 a 5	ACTUALIZACION LIQUIDACION DE CREDITO Y COSTAS	04-06-24	06-06-24
19	CCS	20-132	EJECUTIVO COACTIVO	FONPRECON	MUNICIPIO DE LOPEZ DE MICAY - CAUCA	Exp. Electronico Pag 1 a 2	ACTUALIZACION LIQUIDACION DE CREDITO Y COSTAS	04-06-24	06-06-24
20	CCS	20-155	EJECUTIVO COACTIVO	FONPRECON	MUNICIPIO DE LA UNION - VALLE DEL CAUCA	Exp. Electronico Pag 1 a 7	ACTUALIZACION LIQUIDACION DE CREDITO Y COSTAS	04-06-24	06-06-24
21	CCS	20-156	EJECUTIVO COACTIVO	FONPRECON	MUNICIPIO DE LOPEZ DE MICAY - CAUCA	Exp. Electronico Pag 1 a 2	ACTUALIZACION LIQUIDACION DE CREDITO Y COSTAS	04-06-24	06-06-24

22	CCS	20-158	EJECUTIVO COACTIVO	FONPRECON	MUNICIPIO DE ISTMINA - CHOCO	Exp. Electronico Pag 1 a 2	ACTUALIZACION LIQUIDACION DE CREDITO Y COSTAS	04-06-24	06-06-24
23	CCS	20-159	EJECUTIVO COACTIVO	FONPRECON	MUNICIPIO DE EL DOVIO - VALLE	Exp. Electronico Pag 1 a 3	ACTUALIZACION LIQUIDACION DE CREDITO Y COSTAS	04-06-24	06-06-24
24	CCS	20-160	EJECUTIVO COACTIVO	FONPRECON	MUNICIPIO DE PUERTO BERRIO - ANTIOQUIA	Exp. Electronico Pag 1 a 2	ACTUALIZACION LIQUIDACION DE CREDITO Y COSTAS	04-06-24	06-06-24
25	CCS	21-061	EJECUTIVO COACTIVO	FONPRECON	EMPRESA DE SERVICIO PUBLICO DE ASEO DE CALI EN LIQUIDACION	Exp. Electronico Pag 1 a 2	ACTUALIZACION LIQUIDACION DE CREDITO Y COSTAS	04-06-24	06-06-24
26	CCS	22-202	EJECUTIVO COACTIVO	FONPRECON	MUNICIPIO DE LA UNION - VALLE DEL CAUCA	Exp. Electronico Pag 1 a 5	ACTUALIZACION LIQUIDACION DE CREDITO Y COSTAS	04-06-24	06-06-24
27	ABCM	08-008	EJECUTIVO COACTIVO	FONPRECON	MUNICIPIO DE CHIMA - CORDOBA	Exp. Electronico Pag 1 a 5	ACTUALIZACION LIQUIDACION DE CREDITO Y COSTAS	04-06-24	06-06-24
28	ABCM	11-004	EJECUTIVO COACTIVO	FONPRECON	DEPARTAMENTO DEL CHOCO	Exp. Electronico Pag 1 a 7	ACTUALIZACION LIQUIDACION DE CREDITO Y COSTAS	04-06-24	06-06-24
29	ABCM	13-026	EJECUTIVO COACTIVO	FONPRECON	DEPARTAMENTO DEL CHOCO	Exp. Electronico Pag 1 a 3	ACTUALIZACION LIQUIDACION DE CREDITO Y COSTAS	04-06-24	06-06-24
30	ABCM	13-148	EJECUTIVO COACTIVO	FONPRECON	DEPARTAMENTO DEL CHOCO	Exp. Electronico Pag 1 a 36	ACTUALIZACION LIQUIDACION DE CREDITO Y COSTAS	04-06-24	06-06-24
31	ABCM	14-105	EJECUTIVO COACTIVO	FONPRECON	HOSPITAL EMIRO QUINTERO CAÑIZARES	Exp. Electronico Pag 1 a 3	ACTUALIZACION LIQUIDACION DE CREDITO Y COSTAS	04-06-24	06-06-24
32	ABCM	15-109	EJECUTIVO COACTIVO	FONPRECON	MUNICIPIO DE ABEJORRAL - ANTIOQUIA	Exp. Electronico Pag 1 a 2	ACTUALIZACION LIQUIDACION DE CREDITO Y COSTAS	04-06-24	06-06-24
33	ABCM	15-123	EJECUTIVO COACTIVO	FONPRECON	DEPARTAMENTO DEL CHOCO	Exp. Electronico Pag 1 a 2	ACTUALIZACION LIQUIDACION DE CREDITO Y COSTAS	04-06-24	06-06-24
34	ABCM	16-137	EJECUTIVO COACTIVO	FONPRECON	ESE HOSPITAL EDUARDO SANTOS	Exp. Electronico Pag 1 a 3	ACTUALIZACION LIQUIDACION DE CREDITO Y COSTAS	04-06-24	06-06-24
35	ABCM	16-220	EJECUTIVO COACTIVO	FONPRECON	MUNICIPIO DE LA CUMBRE - VALLE DEL CAUCA	Exp. Electronico Pag 1 a 4	ACTUALIZACION LIQUIDACION DE CREDITO Y COSTAS	04-06-24	06-06-24
36	ABCM	16-222	EJECUTIVO COACTIVO	FONPRECON	MUNICIPIO DE ROLDANILLO - VALLE	Exp. Electronico Pag 1 a 5	ACTUALIZACION LIQUIDACION DE CREDITO Y COSTAS	04-06-24	06-06-24
37	ABCM	16-316	EJECUTIVO COACTIVO	FONPRECON	DEPARTAMENTO DE BOYACA	Exp. Electronico Pag 1 a 16	ACTUALIZACION LIQUIDACION DE CREDITO Y COSTAS	04-06-24	06-06-24
38	ABCM	16-332	EJECUTIVO COACTIVO	FONPRECON	DEPARTAMENTO DE BOYACA	Exp. Electronico Pag 1 a 22	ACTUALIZACION LIQUIDACION DE CREDITO Y COSTAS	04-06-24	06-06-24
39	ABCM	16-385	EJECUTIVO COACTIVO	FONPRECON	MUNICIPIO DE MAICAO - LA GUAJIRA	Exp. Electronico Pag 1 a 2	ACTUALIZACION LIQUIDACION DE CREDITO Y COSTAS	04-06-24	06-06-24
40	ABCM	16-389	EJECUTIVO COACTIVO	FONPRECON	MUNICIPIO DE VILLARICA - TOLIMA	Exp. Electronico Pag 1 a 2	ACTUALIZACION LIQUIDACION DE CREDITO Y COSTAS	04-06-24	06-06-24
41	ABCM	16-393	EJECUTIVO COACTIVO	FONPRECON	DEPARTAMENTO DE AMAZONAS	Exp. Electronico Pag 1 a 7	ACTUALIZACION LIQUIDACION DE CREDITO Y COSTAS	04-06-24	06-06-24
42	ABCM	17-107	EJECUTIVO COACTIVO	FONPRECON	HOSPITAL EMIRO QUINTERO CAÑIZARES	Exp. Electronico Pag 1 a 3	ACTUALIZACION LIQUIDACION DE CREDITO Y COSTAS	04-06-24	06-06-24
43	ABCM	17-219	EJECUTIVO COACTIVO	FONPRECON	MUNICIPIO DE TUNUNGUA - BOYACA	Exp. Electronico Pag 1 a 2	ACTUALIZACION LIQUIDACION DE CREDITO Y COSTAS	04-06-24	06-06-24
44	ABCM	18-005	EJECUTIVO COACTIVO	FONPRECON	HOSPITAL EMIRO QUINTERO CAÑIZARES	Exp. Electronico Pag 1 a 3	ACTUALIZACION LIQUIDACION DE CREDITO Y COSTAS	04-06-24	06-06-24
45	ABCM	20-128	EJECUTIVO COACTIVO	FONPRECON	DEPARTAMENTO DEL VAUPES	Exp. Electronico Pag 1 a 2	ACTUALIZACION LIQUIDACION DE CREDITO Y COSTAS	04-06-24	06-06-24
46	ABCM	21-041	EJECUTIVO COACTIVO	FONPRECON	DEPARTAMENTO DEL HUILA	Exp. Electronico Pag 1 a 1	ACTUALIZACION LIQUIDACION DE CREDITO Y COSTAS	04-06-24	06-06-24
47	ABCM	21-081	EJECUTIVO COACTIVO	FONPRECON	MUNICIPIO DE BARRANCAS - LA GUAJIRA	Exp. Electronico Pag 1 a 1	ACTUALIZACION LIQUIDACION DE CREDITO Y COSTAS	04-06-24	06-06-24
48	ABCM	21-096	EJECUTIVO COACTIVO	FONPRECON	MUNICIPIO DEL CAIRO - VALLE DEL CAUCA	Exp. Electronico Pag 1 a 3	ACTUALIZACION LIQUIDACION DE CREDITO Y COSTAS	04-06-24	06-06-24

49	ABCM	21-148	EJECUTIVO COACTIVO	FONPRECON	MUNICIPIO DEL CARMEN DE BOLIVAR-BOLIVAR	Exp. Electronico Pag 1 a 1	ACTUALIZACION LIQUIDACION DE CREDITO Y COSTAS	04-06-24	06-06-24
50	ABCM	22-287	EJECUTIVO COACTIVO	FONPRECON	DEPARTAMENTO DE BOYACA	Exp. Electronico Pag 1 a 1	ACTUALIZACION LIQUIDACION DE CREDITO Y COSTAS	04-06-24	06-06-24
51	ABCM	23-008	EJECUTIVO COACTIVO	FONPRECON	DEPARTAMENTO DEL HUILA	Exp. Electronico Pag 1 a 1	ACTUALIZACION LIQUIDACION DE CREDITO Y COSTAS	04-06-24	06-06-24
52	ABCM	23-093	EJECUTIVO COACTIVO	FONPRECON	MUNICIPIO DE SILVANIA	Exp. Electronico Pag 1 a 2	ACTUALIZACION LIQUIDACION DE CREDITO Y COSTAS	04-06-24	06-06-24
53	ABCM	23-164	EJECUTIVO COACTIVO	FONPRECON	UNIVERSIDAD DE CARTAGENA	Exp. Electronico Pag 1 a 10	ACTUALIZACION LIQUIDACION DE CREDITO Y COSTAS	04-06-24	06-06-24

Se deja constancia que la presente fue fijada a las 8:00 am del día 31 de mayo de 2024 y se desfijó a las 5:00 pm del día 31 de mayo de 2024



JUAN ESTEBAN CASTILLO GARZON

Funcionario Ejecutor de Jurisdicción Coactiva

ACTUALIZACION LIQUIDACION DE CREDITO Y COSTAS

PENSIONADO

VALLEJO ROSERO ALFREDO

CEDULA DE CIUDADANIA

1,521,940

 ENTIDAD : **MUNICIPIO DE PUERTO ASIS - PUTUMAYO**

RESOLUCION No.: 99 de 13-02-96

FECHA DE RECONOCIMIENTO: 1992-01-01

PORCENTAJE DE CONCURRENCIA

31,79%

CUANTIA INICIAL \$ 692,511,05

PENSION INICIAL \$ 2,178,278,53

LEY 68 de 1923 Art. 9	12,00%
FECHA ENVIO CUENTA DE COBRO	17-07-08

FECHA INICIO	30-08-08
FECHA CORTE DE CAPITAL	30-12-09
FECHA CORTE DE INTERESES	30-04-24

PROCESO No. 11-209

PRESCRIPCION: DESDE ABRIL A JULIO 2008

CEDULA	FECHA	CONCEPTO	VALOR PAGADO (MESADA)	PARTICIPACION	VALOR CUOTA PARTE	VALOR CUOTA PARTE ACUMULADO	DIAS DE MORA	INTERESES	INTERES ACUMULADO
DTF						\$0,00			0,00
9,96%	30-08-08	PAGO TOTAL MES	\$ 16,369,421,00	31,79%	\$5,204,111,76	\$5,204,111,76	31	0,00	0,00
9,92%	30-09-08	PAGO TOTAL MES	\$ 16,369,421,00	31,79%	\$5,204,111,76	\$10,408,223,53	31	0,00	0,00
10,02%	30-10-08	PAGO TOTAL MES	\$ 16,369,421,00	31,79%	\$5,204,111,76	\$15,612,335,29	30	0,00	0,00
10,13%	30-11-08	PAGO TOTAL MES	\$ 16,369,421,00	31,79%	\$5,204,111,76	\$20,816,447,06	31	0,00	0,00
10,12%	30-12-08	PAGO TOTAL MES	\$ 32,738,842,00	31,79%	\$10,408,223,53	\$31,224,670,59	30	0,00	0,00
9,69%	30-01-09	PAGO TOTAL MES	\$ 17,624,956,00	31,79%	\$5,603,267,27	\$36,827,937,85	31	0,00	0,00
8,98%	28-02-09	PAGO TOTAL MES	\$ 17,624,956,00	31,79%	\$5,603,267,27	\$42,431,205,12	29	0,00	0,00
8,17%	30-03-09	PAGO TOTAL MES	\$ 17,624,956,00	31,79%	\$5,603,267,27	\$48,034,472,39	30	0,00	0,00
7,12%	30-04-09	PAGO TOTAL MES	\$ 17,624,956,00	31,79%	\$5,603,267,27	\$53,637,739,66	31	0,00	0,00
6,20%	30-05-09	PAGO TOTAL MES	\$ 17,624,956,00	31,79%	\$5,603,267,27	\$59,241,006,92	30	0,00	0,00
5,52%	30-06-09	PAGO TOTAL MES	\$ 25,078,456,00	31,79%	\$7,972,859,14	\$67,213,866,07	31	0,00	0,00
5,15%	30-07-09	PAGO TOTAL MES	\$ 17,624,956,00	31,79%	\$5,603,267,27	\$72,817,133,33	30	0,00	0,00
5,08%	30-08-09	PAGO TOTAL MES	\$ 17,624,956,00	31,79%	\$5,603,267,27	\$78,420,400,60	31	0,00	0,00
4,89%	30-09-09	PAGO TOTAL MES	\$ 17,624,956,00	31,79%	\$5,603,267,27	\$84,023,667,87	31	0,00	0,00
4,41%	30-10-09	PAGO TOTAL MES	\$ 17,624,956,00	31,79%	\$5,603,267,27	\$89,626,935,14	30	0,00	0,00
4,40%	30-11-09	PAGO TOTAL MES	\$ 17,624,956,00	31,79%	\$5,603,267,27	\$95,230,202,40	31	0,00	0,00
4,12%	30-12-09	PAGO TOTAL MES	\$ 35,249,912,00	31,79%	\$11,206,534,53	\$106,436,736,94	30	0,00	0,00
4,04%	30-01-10	PAGO TOTAL MES	\$ 0,00	31,79%	\$0,00	\$106,436,736,94	31	0,00	0,00
4,00%	28-02-10	PAGO TOTAL MES	\$ 0,00	31,79%	\$0,00	\$106,436,736,94	29	0,00	0,00
3,93%	30-03-10	PAGO TOTAL MES	\$ 0,00	31,79%	\$0,00	\$106,436,736,94	30	0,00	0,00
3,92%	30-04-10	PAGO TOTAL MES	\$ 0,00	31,79%	\$0,00	\$106,436,736,94	31	0,00	0,00
3,63%	30-05-10	PAGO TOTAL MES	\$ 0,00	31,79%	\$0,00	\$106,436,736,94	30	0,00	0,00
3,54%	30-06-10	PAGO TOTAL MES	\$ 0,00	31,79%	\$0,00	\$106,436,736,94	31	0,00	0,00
3,52%	30-07-10	PAGO TOTAL MES	\$ 0,00	31,79%	\$0,00	\$106,436,736,94	30	0,00	0,00
3,50%	30-08-10	PAGO TOTAL MES	\$ 0,00	31,79%	\$0,00	\$106,436,736,94	31	0,00	0,00
3,47%	30-09-10	PAGO TOTAL MES	\$ 0,00	31,79%	\$0,00	\$106,436,736,94	31	0,00	0,00
3,45%	30-10-10	PAGO TOTAL MES	\$ 0,00	31,79%	\$0,00	\$106,436,736,94	30	0,00	0,00
3,44%	30-11-10	PAGO TOTAL MES	\$ 0,00	31,79%	\$0,00	\$106,436,736,94	31	0,00	0,00
3,50%	30-12-10	PAGO TOTAL MES	\$ 0,00	31,79%	\$0,00	\$106,436,736,94	30	0,00	0,00
3,48%	30-01-11	PAGO TOTAL MES	\$ 0,00	31,79%	\$0,00	\$106,436,736,94	31	0,00	0,00
3,46%	28-02-11	PAGO TOTAL MES	\$ 0,00	31,79%	\$0,00	\$106,436,736,94	29	0,00	0,00
3,59%	30-03-11	PAGO TOTAL MES	\$ 0,00	31,79%	\$0,00	\$106,436,736,94	30	0,00	0,00
3,74%	30-04-11	PAGO TOTAL MES	\$ 0,00	31,79%	\$0,00	\$106,436,736,94	31	0,00	0,00
3,88%	30-05-11	PAGO TOTAL MES	\$ 0,00	31,79%	\$0,00	\$106,436,736,94	30	0,00	0,00
4,10%	30-06-11	PAGO TOTAL MES	\$ 0,00	31,79%	\$0,00	\$106,436,736,94	31	0,00	0,00
4,21%	30-07-11	PAGO TOTAL MES	\$ 0,00	31,79%	\$0,00	\$106,436,736,94	30	0,00	0,00
4,49%	30-08-11	PAGO TOTAL MES	\$ 0,00	31,79%	\$0,00	\$106,436,736,94	31	0,00	0,00
4,61%	30-09-11	PAGO TOTAL MES	\$ 0,00	31,79%	\$0,00	\$106,436,736,94	31	0,00	0,00
4,72%	30-10-11	PAGO TOTAL MES	\$ 0,00	31,79%	\$0,00	\$106,436,736,94	30	0,00	0,00
5,08%	30-11-11	PAGO TOTAL MES	\$ 0,00	31,79%	\$0,00	\$106,436,736,94	31	0,00	0,00
5,12%	30-12-11	PAGO TOTAL MES	\$ 0,00	31,79%	\$0,00	\$106,436,736,94	30	0,00	0,00
5,13%	30-01-12	PAGO TOTAL MES	\$ 0,00	31,79%	\$0,00	\$106,436,736,94	31	0,00	0,00
5,27%	28-02-12	PAGO TOTAL MES	\$ 0,00	31,79%	\$0,00	\$106,436,736,94	29	418,313,26	418,313,26
5,36%	30-03-12	PAGO TOTAL MES	\$ 0,00	31,79%	\$0,00	\$106,436,736,94	31	473,043,69	891,356,95
5,47%	30-04-12	PAGO TOTAL MES	\$ 0,00	31,79%	\$0,00	\$106,436,736,94	31	482,519,06	1,373,876,01
5,45%	30-05-12	PAGO TOTAL MES	\$ 0,00	31,79%	\$0,00	\$106,436,736,94	30	464,420,24	2,784,346,70
5,45%	30-06-12	PAGO TOTAL MES	\$ 0,00	31,79%	\$0,00	\$106,436,736,94	31	465,253,51	1,839,129,52
5,44%	30-07-12	PAGO TOTAL MES	\$ 0,00	31,79%	\$0,00	\$106,436,736,94	30	480,796,94	2,319,926,46
5,41%	30-08-12	PAGO TOTAL MES	\$ 0,00	31,79%	\$0,00	\$106,436,736,94	30	464,420,24	2,784,346,70
5,32%	30-09-12	PAGO TOTAL MES	\$ 0,00	31,79%	\$0,00	\$106,436,736,94	31	477,351,80	3,261,698,50
5,42%	30-10-12	PAGO TOTAL MES	\$ 0,00	31,79%	\$0,00	\$106,436,736,94	31	469,595,86	3,731,294,36
5,31%	30-11-12	PAGO TOTAL MES	\$ 0,00	31,79%	\$0,00	\$106,436,736,94	30	462,753,48	4,194,047,84
5,22%	30-12-12	PAGO TOTAL MES	\$ 0,00	31,79%	\$0,00	\$106,436,736,94	31	468,733,72	4,662,781,56
5,12%	30-01-13	PAGO TOTAL MES	\$ 0,00	31,79%	\$0,00	\$106,436,736,94	30	446,069,89	5,108,851,45
4,82%	28-02-13	PAGO TOTAL MES	\$ 0,00	31,79%	\$0,00	\$106,436,736,94	31	452,338,72	5,561,190,17
4,57%	30-03-13	PAGO TOTAL MES	\$ 0,00	31,79%	\$0,00	\$106,436,736,94	29	398,835,64	5,960,025,81
4,21%	30-04-13	PAGO TOTAL MES	\$ 0,00	31,79%	\$0,00	\$106,436,736,94	30	391,646,50	6,351,672,31
3,98%	30-05-13	PAGO TOTAL MES	\$ 0,00	31,79%	\$0,00	\$106,436,736,94	31	373,437,36	6,725,109,67
3,94%	30-06-13	PAGO TOTAL MES	\$ 0,00	31,79%	\$0,00	\$106,436,736,94	30	341,977,32	7,067,086,99
3,98%	30-07-13	PAGO TOTAL MES	\$ 0,00	31,79%	\$0,00	\$106,436,736,94	31	349,905,77	7,416,992,76
4,07%	30-08-13	PAGO TOTAL MES	\$ 0,00	31,79%	\$0,00	\$106,436,736,94	30	341,977,32	7,758,970,08
4,07%	30-09-13	PAGO TOTAL MES	\$ 0,00	31,79%	\$0,00	\$106,436,736,94	31	361,242,77	8,120,212,85
4,02%	30-10-13	PAGO TOTAL MES	\$ 0,00	31,79%	\$0,00	\$106,436,736,94	30	361,242,77	8,481,455,62
4,03%	30-11-13	PAGO TOTAL MES	\$ 0,00	31,79%	\$0,00	\$106,436,736,94	31	345,352,88	8,826,808,50
4,06%	30-12-13	PAGO TOTAL MES	\$ 0,00	31,79%	\$0,00	\$106,436,736,94	30	357,755,85	9,184,564,35
4,03%	30-01-14	PAGO TOTAL MES	\$ 0,00	31,79%	\$0,00	\$106,436,736,94	31	348,727,26	9,533,291,60
3,97%	28-02-14	PAGO TOTAL MES	\$ 0,00	31,79%	\$0,00	\$106,436,736,94	31	357,755,85	9,891,047,45
3,89%	30-03-14	PAGO TOTAL MES	\$ 0,00	31,79%	\$0,00	\$106,436,736,94	29	329,744,53	10,220,791,98
3,81%	30-04-14	PAGO TOTAL MES	\$ 0,00	31,79%	\$0,00	\$106,436,736,94	30	334,377,93	10,555,169,91
3,79%	30-05-14	PAGO TOTAL MES	\$ 0,00	31,79%	\$0,00	\$106,436,736,94	31	338,555,80	10,893,725,71
3,94%	30-06-14	PAGO TOTAL MES	\$ 0,00	31,79%	\$0,00	\$106,436,736,94	30	325,927,08	11,219,652,79
							31	349,905,77	11,569,558,57

CEDULA	FECHA	CONCEPTO	VALOR PAGADO (MESADA)	PARTICIPACION	VALOR CUOTA PARTE	VALOR CUOTA PARTE ACUMULADO	DIAS DE MORA	INTERESES	INTERES ACUMULADO
5,97%	30-04-22	PAGO TOTAL MES	\$ 0,00	31,79%	\$0,00	\$106,436,736,94	31	525,475,24	48,726,369,49
7,04%	30-05-22	PAGO TOTAL MES	\$ 0,00	31,79%	\$0,00	\$106,436,736,94	30	596,829,92	49,323,199,41
7,72%	30-06-22	PAGO TOTAL MES	\$ 0,00	31,79%	\$0,00	\$106,436,736,94	31	674,375,30	49,997,574,71
9,30%	30-07-22	PAGO TOTAL MES	\$ 0,00	31,79%	\$0,00	\$106,436,736,94	30	780,796,43	50,778,371,13
10,57%	30-08-22	PAGO TOTAL MES	\$ 0,00	31,79%	\$0,00	\$106,436,736,94	31	912,196,59	51,690,567,73
10,99%	30-09-22	PAGO TOTAL MES	\$ 0,00	31,79%	\$0,00	\$106,436,736,94	31	946,768,63	52,637,336,35
11,60%	30-10-22	PAGO TOTAL MES	\$ 0,00	31,79%	\$0,00	\$106,436,736,94	30	964,468,76	53,601,805,11
12,63%	30-11-22	PAGO TOTAL MES	\$ 0,00	31,79%	\$0,00	\$106,436,736,94	31	1,080,627,74	54,682,432,85
13,42%	30-12-22	PAGO TOTAL MES	\$ 0,00	31,79%	\$0,00	\$106,436,736,94	30	1,107,363,43	55,789,796,28
13,91%	30-01-23	PAGO TOTAL MES	\$ 0,00	31,79%	\$0,00	\$106,436,736,94	31	1,183,869,54	56,973,665,82
14,39%	28-02-23	PAGO TOTAL MES	\$ 0,00	31,79%	\$0,00	\$106,436,736,94	29	1,143,031,00	58,116,696,82
13,31%	30-03-23	PAGO TOTAL MES	\$ 0,00	31,79%	\$0,00	\$106,436,736,94	30	1,098,786,90	59,215,483,73
12,53%	30-04-23	PAGO TOTAL MES	\$ 0,00	31,79%	\$0,00	\$106,436,736,94	31	1,072,516,82	60,288,000,55
12,57%	30-05-23	PAGO TOTAL MES	\$ 0,00	31,79%	\$0,00	\$106,436,736,94	30	1,040,890,86	61,328,891,41
13,02%	30-06-23	PAGO TOTAL MES	\$ 0,00	31,79%	\$0,00	\$106,436,736,94	31	1,112,197,47	62,441,088,88
13,58%	30-07-23	PAGO TOTAL MES	\$ 0,00	31,79%	\$0,00	\$106,436,736,94	30	1,119,824,76	63,560,913,64
13,71%	30-08-23	PAGO TOTAL MES	\$ 0,00	31,79%	\$0,00	\$106,436,736,94	31	1,167,808,21	64,728,721,84
13,07%	30-09-23	PAGO TOTAL MES	\$ 0,00	31,79%	\$0,00	\$106,436,736,94	31	1,116,237,66	65,844,959,50
13,09%	30-10-23	PAGO TOTAL MES	\$ 0,00	31,79%	\$0,00	\$106,436,736,94	30	1,081,610,90	66,926,570,40
12,76%	30-11-23	PAGO TOTAL MES	\$ 0,00	31,79%	\$0,00	\$106,436,736,94	31	1,091,162,08	68,017,732,49
12,63%	30-12-23	PAGO TOTAL MES	\$ 0,00	31,79%	\$0,00	\$106,436,736,94	30	1,045,598,13	69,063,330,61
11,62%	30-01-24	PAGO TOTAL MES	\$ 0,00	31,79%	\$0,00	\$106,436,736,94	31	998,402,87	70,061,733,49
11,07%	28-02-24	PAGO TOTAL MES	\$ 0,00	31,79%	\$0,00	\$106,436,736,94	29	891,577,52	70,953,311,00
10,85%	30-03-24	PAGO TOTAL MES	\$ 0,00	31,79%	\$0,00	\$106,436,736,94	31	935,257,94	71,888,568,94
10,56%	30-04-24	PAGO TOTAL MES	\$ 0,00	31,79%	\$0,00	\$106,436,736,94	31	911,371,99	72,799,940,93

CONSOLIDADO DE LIQUIDACION DE CRÉDITO Y COSTAS

PENSIONADO		VALLEJO ROSERO ALFREDO	
CEDULA DE CIUDADANIA		1,521,940	
ABONO RESOLUCION 562 DEL 19-03-2024			
A INTERESES		\$ 12,553,881,70	
TOTAL CAPITAL CUOTAS PARTES	CON CORTE A	30-12-09	\$ 106,436,736,94
INTERESES ANTES DE LEY 1066 DE 2006	CON CORTE A	28-07-06	\$ 0,00
INTERESES LEY 1066 DE 2006	CON CORTE A	30-04-24	\$ 72,799,940,93
COSTAS PROCESALES (8%)	PROCESO No.	11-209	\$ 14,338,934,23

TOTAL LIQUIDACIÓN DE CRÉDITO Y COSTAS

\$ 193,575,612,09

ELABORÓ: CCS/DMPM
 APROBÓ: RAÚL RUEDA
 23/05/2024



ACTUALIZACION LIQUIDACION DE CREDITO Y COSTAS

PENSIONADO

GONZALEZ ESCOBAR JOSE IGNACIO

CEDULA DE CIUDADANIA

629,014

 ENTIDAD : **MUNICIPIO DE CONCORDIA**

RESOLUCION No.: 366 de 08-06-98

FECHA DE RECONOCIMIENTO: 1992-01-01

PORCENTAJE DE CONCURRENCIA

CUANTIA INICIAL \$ 1,212,762,07

PENSION INICIAL \$ 6,101,947,53

19,87%

LEY 68 de 1923 Art. 9	12,00%
FECHA ENVIO CUENTA DE COBRO	19-07-12

FECHA INICIO	30-01-12
FECHA CORTE DE CAPITAL	30-06-12
FECHA CORTE DE INTERESES	30-04-24

PROCESO No. 15-030

PRESCRIPCION: SEPTIEMBRE A DICIEMBRE DE 2011

CEDULA	FECHA	CONCEPTO	VALOR PAGADO (MESADA)	PARTICIPACION	VALOR CUOTA PARTE	VALOR CUOTA PARTE ACUMULADO	DIAS DE MORA	INTERESES	INTERES ACUMULADO
DTF						\$0,00			0,00
5,13%	30-01-12	PAGO TOTAL MES	\$ 20,100,748,00	19,87%	\$3,995,023,66	\$3,995,023,66	31	0,00	0,00
5,27%	28-02-12	PAGO TOTAL MES	\$ 20,100,748,00	19,87%	\$3,995,023,66	\$7,990,047,32	29	16,335,09	16,335,09
5,36%	30-03-12	PAGO TOTAL MES	\$ 20,100,748,00	19,87%	\$3,995,023,66	\$11,985,070,98	31	35,510,69	51,845,77
5,47%	30-04-12	PAGO TOTAL MES	\$ 20,100,748,00	19,87%	\$3,995,023,66	\$15,980,094,64	31	54,332,98	106,178,75
5,45%	30-05-12	PAGO TOTAL MES	\$ 20,100,748,00	19,87%	\$3,995,023,66	\$19,975,118,30	30	69,851,78	176,030,53
5,45%	30-06-12	PAGO TOTAL MES	\$ 28,601,248,00	19,87%	\$5,684,498,03	\$25,659,616,33	31	90,231,77	266,262,30
5,44%	30-07-12	PAGO TOTAL MES	\$ 0,00	19,87%	\$0,00	\$25,659,616,33	30	111,961,77	378,224,07
5,41%	30-08-12	PAGO TOTAL MES	\$ 0,00	19,87%	\$0,00	\$25,659,616,33	31	115,079,29	493,303,36
5,32%	30-09-12	PAGO TOTAL MES	\$ 0,00	19,87%	\$0,00	\$25,659,616,33	31	113,209,50	606,512,86
5,42%	30-10-12	PAGO TOTAL MES	\$ 0,00	19,87%	\$0,00	\$25,659,616,33	30	111,559,95	718,072,81
5,31%	30-11-12	PAGO TOTAL MES	\$ 0,00	19,87%	\$0,00	\$25,659,616,33	31	113,001,65	831,074,46
5,22%	30-12-12	PAGO TOTAL MES	\$ 0,00	19,87%	\$0,00	\$25,659,616,33	30	107,537,89	938,612,35
5,12%	30-01-13	PAGO TOTAL MES	\$ 0,00	19,87%	\$0,00	\$25,659,616,33	31	109,049,17	1,047,661,52
4,82%	28-02-13	PAGO TOTAL MES	\$ 0,00	19,87%	\$0,00	\$25,659,616,33	29	96,150,73	1,143,812,25
4,57%	30-03-13	PAGO TOTAL MES	\$ 0,00	19,87%	\$0,00	\$25,659,616,33	30	94,417,58	1,238,229,83
4,21%	30-04-13	PAGO TOTAL MES	\$ 0,00	19,87%	\$0,00	\$25,659,616,33	31	90,027,74	1,328,257,57
3,98%	30-05-13	PAGO TOTAL MES	\$ 0,00	19,87%	\$0,00	\$25,659,616,33	30	82,443,40	1,410,700,98
3,94%	30-06-13	PAGO TOTAL MES	\$ 0,00	19,87%	\$0,00	\$25,659,616,33	31	84,354,78	1,495,055,76
3,98%	30-07-13	PAGO TOTAL MES	\$ 0,00	19,87%	\$0,00	\$25,659,616,33	30	82,443,40	1,577,499,16
4,07%	30-08-13	PAGO TOTAL MES	\$ 0,00	19,87%	\$0,00	\$25,659,616,33	31	87,087,89	1,664,587,05
4,07%	30-09-13	PAGO TOTAL MES	\$ 0,00	19,87%	\$0,00	\$25,659,616,33	31	87,087,89	1,751,674,94
4,02%	30-10-13	PAGO TOTAL MES	\$ 0,00	19,87%	\$0,00	\$25,659,616,33	30	83,257,18	1,834,932,12
4,03%	30-11-13	PAGO TOTAL MES	\$ 0,00	19,87%	\$0,00	\$25,659,616,33	31	86,247,27	1,921,179,39
4,06%	30-12-13	PAGO TOTAL MES	\$ 0,00	19,87%	\$0,00	\$25,659,616,33	30	84,070,67	2,005,250,06
4,03%	30-01-14	PAGO TOTAL MES	\$ 0,00	19,87%	\$0,00	\$25,659,616,33	31	86,247,27	2,091,497,32
3,97%	28-02-14	PAGO TOTAL MES	\$ 0,00	19,87%	\$0,00	\$25,659,616,33	29	79,494,34	2,170,991,67
3,89%	30-03-14	PAGO TOTAL MES	\$ 0,00	19,87%	\$0,00	\$25,659,616,33	30	80,611,35	2,251,603,02
3,81%	30-04-14	PAGO TOTAL MES	\$ 0,00	19,87%	\$0,00	\$25,659,616,33	31	81,618,55	2,333,221,57
3,79%	30-05-14	PAGO TOTAL MES	\$ 0,00	19,87%	\$0,00	\$25,659,616,33	30	78,574,04	2,411,795,60
3,94%	30-06-14	PAGO TOTAL MES	\$ 0,00	19,87%	\$0,00	\$25,659,616,33	31	84,354,78	2,496,150,39
4,06%	30-07-14	PAGO TOTAL MES	\$ 0,00	19,87%	\$0,00	\$25,659,616,33	30	84,070,67	2,580,221,05
4,04%	30-08-14	PAGO TOTAL MES	\$ 0,00	19,87%	\$0,00	\$25,659,616,33	31	86,457,45	2,666,678,50
4,26%	30-09-14	PAGO TOTAL MES	\$ 0,00	19,87%	\$0,00	\$25,659,616,33	31	91,076,82	2,757,755,32
4,33%	30-10-14	PAGO TOTAL MES	\$ 0,00	19,87%	\$0,00	\$25,659,616,33	30	89,554,23	2,847,309,55
4,36%	30-11-14	PAGO TOTAL MES	\$ 0,00	19,87%	\$0,00	\$25,659,616,33	31	93,173,58	2,940,483,13
4,34%	30-12-14	PAGO TOTAL MES	\$ 0,00	19,87%	\$0,00	\$25,659,616,33	30	89,757,07	3,030,240,20
4,47%	30-01-15	PAGO TOTAL MES	\$ 0,00	19,87%	\$0,00	\$25,659,616,33	31	95,477,90	3,125,718,10
4,45%	28-02-15	PAGO TOTAL MES	\$ 0,00	19,87%	\$0,00	\$25,659,616,33	29	88,915,64	3,214,633,74
4,41%	30-03-15	PAGO TOTAL MES	\$ 0,00	19,87%	\$0,00	\$25,659,616,33	30	91,176,48	3,305,810,22
4,51%	30-04-15	PAGO TOTAL MES	\$ 0,00	19,87%	\$0,00	\$25,659,616,33	31	96,315,28	3,402,125,50
4,42%	30-05-15	PAGO TOTAL MES	\$ 0,00	19,87%	\$0,00	\$25,659,616,33	30	91,379,19	3,493,504,69
4,40%	30-06-15	PAGO TOTAL MES	\$ 0,00	19,87%	\$0,00	\$25,659,616,33	31	94,011,77	3,587,516,46
4,52%	30-07-15	PAGO TOTAL MES	\$ 0,00	19,87%	\$0,00	\$25,659,616,33	30	93,405,23	3,680,921,69
4,47%	30-08-15	PAGO TOTAL MES	\$ 0,00	19,87%	\$0,00	\$25,659,616,33	31	95,477,90	3,776,399,59
4,41%	30-09-15	PAGO TOTAL MES	\$ 0,00	19,87%	\$0,00	\$25,659,616,33	31	94,221,27	3,870,620,86
4,72%	30-10-15	PAGO TOTAL MES	\$ 0,00	19,87%	\$0,00	\$25,659,616,33	30	97,451,97	3,968,072,83
4,92%	30-11-15	PAGO TOTAL MES	\$ 0,00	19,87%	\$0,00	\$25,659,616,33	31	104,881,59	4,072,954,42
5,24%	30-12-15	PAGO TOTAL MES	\$ 0,00	19,87%	\$0,00	\$25,659,616,33	30	107,940,41	4,180,894,84
5,74%	30-01-16	PAGO TOTAL MES	\$ 0,00	19,87%	\$0,00	\$25,659,616,33	31	121,922,71	4,302,817,55
6,25%	28-02-16	PAGO TOTAL MES	\$ 0,00	19,87%	\$0,00	\$25,659,616,33	29	123,894,12	4,426,711,67
6,35%	30-03-16	PAGO TOTAL MES	\$ 0,00	19,87%	\$0,00	\$25,659,616,33	31	134,521,38	4,561,233,04
6,65%	30-04-16	PAGO TOTAL MES	\$ 0,00	19,87%	\$0,00	\$25,659,616,33	31	140,693,20	4,701,926,25
6,83%	30-05-16	PAGO TOTAL MES	\$ 0,00	19,87%	\$0,00	\$25,659,616,33	30	139,718,32	4,841,644,57
6,91%	30-06-16	PAGO TOTAL MES	\$ 0,00	19,87%	\$0,00	\$25,659,616,33	31	146,029,28	4,987,673,85
7,26%	30-07-16	PAGO TOTAL MES	\$ 0,00	19,87%	\$0,00	\$25,659,616,33	30	148,237,77	5,135,911,62
7,19%	30-08-16	PAGO TOTAL MES	\$ 0,00	19,87%	\$0,00	\$25,659,616,33	31	151,762,57	5,287,674,18
7,18%	30-09-16	PAGO TOTAL MES	\$ 0,00	19,87%	\$0,00	\$25,659,616,33	31	151,558,04	5,439,232,23
7,09%	30-10-16	PAGO TOTAL MES	\$ 0,00	19,87%	\$0,00	\$25,659,616,33	30	144,873,37	5,584,105,59
7,01%	30-11-16	PAGO TOTAL MES	\$ 0,00	19,87%	\$0,00	\$25,659,616,33	31	148,078,46	5,732,184,05
6,92%	30-12-16	PAGO TOTAL MES	\$ 0,00	19,87%	\$0,00	\$25,659,616,33	30	141,504,06	5,873,688,12
6,94%	30-01-17	PAGO TOTAL MES	\$ 0,00	19,87%	\$0,00	\$25,659,616,33	31	146,644,22	6,020,332,34
6,78%	28-02-17	PAGO TOTAL MES	\$ 0,00	19,87%	\$0,00	\$25,659,616,33	29	134,089,40	6,154,421,73

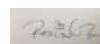
CEDULA	FECHA	CONCEPTO	VALOR PAGADO (MESADA)	PARTICIPACION	VALOR CUOTA PARTE	VALOR CUOTA PARTE ACUMULADO	DIAS DE MORA	INTERESES	INTERES ACUMULADO
6,65%	30-03-17	PAGO TOTAL MES	\$ 0,00	19,87%	\$0,00	\$25,659,616,33	30	136,142,69	6,290,564,43
6,53%	30-04-17	PAGO TOTAL MES	\$ 0,00	19,87%	\$0,00	\$25,659,616,33	31	138,226,38	6,428,790,81
6,17%	30-05-17	PAGO TOTAL MES	\$ 0,00	19,87%	\$0,00	\$25,659,616,33	30	126,580,54	6,555,371,35
5,96%	30-06-17	PAGO TOTAL MES	\$ 0,00	19,87%	\$0,00	\$25,659,616,33	31	126,474,14	6,681,845,49
5,65%	30-07-17	PAGO TOTAL MES	\$ 0,00	19,87%	\$0,00	\$25,659,616,33	30	116,176,66	6,798,022,15
5,58%	30-08-17	PAGO TOTAL MES	\$ 0,00	19,87%	\$0,00	\$25,659,616,33	31	118,607,13	6,916,629,28
5,52%	30-09-17	PAGO TOTAL MES	\$ 0,00	19,87%	\$0,00	\$25,659,616,33	31	117,362,60	7,033,991,89
5,46%	30-10-17	PAGO TOTAL MES	\$ 0,00	19,87%	\$0,00	\$25,659,616,33	30	112,363,52	7,146,355,41
5,35%	30-11-17	PAGO TOTAL MES	\$ 0,00	19,87%	\$0,00	\$25,659,616,33	31	113,832,93	7,260,188,33
5,28%	30-12-17	PAGO TOTAL MES	\$ 0,00	19,87%	\$0,00	\$25,659,616,33	30	108,745,24	7,368,933,58
5,21%	30-01-18	PAGO TOTAL MES	\$ 0,00	19,87%	\$0,00	\$25,659,616,33	31	110,922,21	7,479,855,79
5,07%	28-02-18	PAGO TOTAL MES	\$ 0,00	19,87%	\$0,00	\$25,659,616,33	29	101,026,00	7,580,881,79
5,01%	30-03-18	PAGO TOTAL MES	\$ 0,00	19,87%	\$0,00	\$25,659,616,33	30	103,307,18	7,684,188,97
4,90%	30-04-18	PAGO TOTAL MES	\$ 0,00	19,87%	\$0,00	\$25,659,616,33	31	104,464,44	7,788,653,40
4,70%	30-05-18	PAGO TOTAL MES	\$ 0,00	19,87%	\$0,00	\$25,659,616,33	30	97,047,62	7,885,701,02
4,60%	30-06-18	PAGO TOTAL MES	\$ 0,00	19,87%	\$0,00	\$25,659,616,33	31	98,198,32	7,983,899,34
4,57%	30-07-18	PAGO TOTAL MES	\$ 0,00	19,87%	\$0,00	\$25,659,616,33	30	94,417,58	8,078,316,92
4,53%	30-08-18	PAGO TOTAL MES	\$ 0,00	19,87%	\$0,00	\$25,659,616,33	31	96,733,86	8,175,050,79
4,53%	30-09-18	PAGO TOTAL MES	\$ 0,00	19,87%	\$0,00	\$25,659,616,33	31	96,733,86	8,271,784,65
4,43%	30-10-18	PAGO TOTAL MES	\$ 0,00	19,87%	\$0,00	\$25,659,616,33	30	91,581,87	8,363,366,52
4,42%	30-11-18	PAGO TOTAL MES	\$ 0,00	19,87%	\$0,00	\$25,659,616,33	31	94,430,76	8,457,797,28
4,54%	30-12-18	PAGO TOTAL MES	\$ 0,00	19,87%	\$0,00	\$25,659,616,33	30	93,810,22	8,551,607,50
4,56%	30-01-19	PAGO TOTAL MES	\$ 0,00	19,87%	\$0,00	\$25,659,616,33	31	97,361,60	8,648,969,10
4,57%	28-02-19	PAGO TOTAL MES	\$ 0,00	19,87%	\$0,00	\$25,659,616,33	29	91,264,74	8,740,233,83
4,55%	30-03-19	PAGO TOTAL MES	\$ 0,00	19,87%	\$0,00	\$25,659,616,33	30	94,012,69	8,834,246,52
4,54%	30-04-19	PAGO TOTAL MES	\$ 0,00	19,87%	\$0,00	\$25,659,616,33	31	96,943,13	8,931,189,65
4,50%	30-05-19	PAGO TOTAL MES	\$ 0,00	19,87%	\$0,00	\$25,659,616,33	30	93,000,16	9,024,189,81
4,52%	30-06-19	PAGO TOTAL MES	\$ 0,00	19,87%	\$0,00	\$25,659,616,33	31	96,524,58	9,120,714,39
4,47%	30-07-19	PAGO TOTAL MES	\$ 0,00	19,87%	\$0,00	\$25,659,616,33	30	92,392,43	9,213,106,82
4,43%	30-08-19	PAGO TOTAL MES	\$ 0,00	19,87%	\$0,00	\$25,659,616,33	31	94,640,22	9,307,747,04
4,48%	30-09-19	PAGO TOTAL MES	\$ 0,00	19,87%	\$0,00	\$25,659,616,33	31	95,687,27	9,403,434,31
4,41%	30-10-19	PAGO TOTAL MES	\$ 0,00	19,87%	\$0,00	\$25,659,616,33	30	91,176,48	9,494,610,80
4,43%	30-11-19	PAGO TOTAL MES	\$ 0,00	19,87%	\$0,00	\$25,659,616,33	31	94,640,22	9,589,251,02
4,52%	30-12-19	PAGO TOTAL MES	\$ 0,00	19,87%	\$0,00	\$25,659,616,33	30	93,405,23	9,682,656,24
4,54%	30-01-20	PAGO TOTAL MES	\$ 0,00	19,87%	\$0,00	\$25,659,616,33	31	96,943,13	9,779,599,37
4,46%	28-02-20	PAGO TOTAL MES	\$ 0,00	19,87%	\$0,00	\$25,659,616,33	29	89,111,49	9,868,710,86
4,50%	30-03-20	PAGO TOTAL MES	\$ 0,00	19,87%	\$0,00	\$25,659,616,33	31	96,126,90	9,964,837,76
4,55%	30-04-20	PAGO TOTAL MES	\$ 0,00	19,87%	\$0,00	\$25,659,616,33	31	97,152,37	10,061,990,13
4,29%	30-05-20	PAGO TOTAL MES	\$ 0,00	19,87%	\$0,00	\$25,659,616,33	30	88,742,67	10,150,732,80
3,76%	30-06-20	PAGO TOTAL MES	\$ 0,00	19,87%	\$0,00	\$25,659,616,33	31	80,565,31	10,231,298,11
3,34%	30-07-20	PAGO TOTAL MES	\$ 0,00	19,87%	\$0,00	\$25,659,616,33	30	69,383,75	10,300,681,86
2,79%	30-08-20	PAGO TOTAL MES	\$ 0,00	19,87%	\$0,00	\$25,659,616,33	31	60,040,13	10,360,722,00
2,39%	30-09-20	PAGO TOTAL MES	\$ 0,00	19,87%	\$0,00	\$25,659,616,33	31	51,524,49	10,412,246,49
2,03%	30-10-20	PAGO TOTAL MES	\$ 0,00	19,87%	\$0,00	\$25,659,616,33	30	42,419,16	10,454,665,65
1,96%	30-11-20	PAGO TOTAL MES	\$ 0,00	19,87%	\$0,00	\$25,659,616,33	31	42,336,15	10,497,001,80
1,93%	30-12-20	PAGO TOTAL MES	\$ 0,00	19,87%	\$0,00	\$25,659,616,33	30	40,347,76	10,537,349,56
1,91%	30-01-21	PAGO TOTAL MES	\$ 0,00	19,87%	\$0,00	\$25,659,616,33	31	41,265,44	10,578,615,00
1,81%	28-02-21	PAGO TOTAL MES	\$ 0,00	19,87%	\$0,00	\$25,659,616,33	29	36,596,74	10,615,211,73
1,77%	30-03-21	PAGO TOTAL MES	\$ 0,00	19,87%	\$0,00	\$25,659,616,33	30	37,029,64	10,652,241,38
1,76%	30-04-21	PAGO TOTAL MES	\$ 0,00	19,87%	\$0,00	\$25,659,616,33	31	38,050,42	10,690,291,79
1,82%	30-05-21	PAGO TOTAL MES	\$ 0,00	19,87%	\$0,00	\$25,659,616,33	30	38,067,07	10,728,358,86
1,91%	30-06-21	PAGO TOTAL MES	\$ 0,00	19,87%	\$0,00	\$25,659,616,33	31	41,265,44	10,769,624,30
1,90%	30-07-21	PAGO TOTAL MES	\$ 0,00	19,87%	\$0,00	\$25,659,616,33	30	39,725,98	10,809,350,28
1,99%	30-08-21	PAGO TOTAL MES	\$ 0,00	19,87%	\$0,00	\$25,659,616,33	31	42,978,35	10,852,328,62
2,05%	30-09-21	PAGO TOTAL MES	\$ 0,00	19,87%	\$0,00	\$25,659,616,33	31	44,262,22	10,896,590,84
2,22%	30-10-21	PAGO TOTAL MES	\$ 0,00	19,87%	\$0,00	\$25,659,616,33	30	46,349,69	10,942,940,53
2,65%	30-11-21	PAGO TOTAL MES	\$ 0,00	19,87%	\$0,00	\$25,659,616,33	31	57,063,11	11,000,003,64
3,08%	30-12-21	PAGO TOTAL MES	\$ 0,00	19,87%	\$0,00	\$25,659,616,33	30	64,057,05	11,064,060,70
3,47%	30-01-22	PAGO TOTAL MES	\$ 0,00	19,87%	\$0,00	\$25,659,616,33	31	74,447,38	11,138,508,08
4,31%	28-02-22	PAGO TOTAL MES	\$ 0,00	19,87%	\$0,00	\$25,659,616,33	29	86,171,88	11,224,679,96
4,97%	30-03-22	PAGO TOTAL MES	\$ 0,00	19,87%	\$0,00	\$25,659,616,33	30	102,500,44	11,327,180,41
5,97%	30-04-22	PAGO TOTAL MES	\$ 0,00	19,87%	\$0,00	\$25,659,616,33	31	126,680,82	11,453,861,23
7,04%	30-05-22	PAGO TOTAL MES	\$ 0,00	19,87%	\$0,00	\$25,659,616,33	30	143,882,90	11,597,744,13
7,72%	30-06-22	PAGO TOTAL MES	\$ 0,00	19,87%	\$0,00	\$25,659,616,33	31	162,577,43	11,760,321,56
9,30%	30-07-22	PAGO TOTAL MES	\$ 0,00	19,87%	\$0,00	\$25,659,616,33	30	188,233,29	11,948,554,85
10,57%	30-08-22	PAGO TOTAL MES	\$ 0,00	19,87%	\$0,00	\$25,659,616,33	31	219,911,05	12,168,465,90
10,99%	30-09-22	PAGO TOTAL MES	\$ 0,00	19,87%	\$0,00	\$25,659,616,33	31	228,245,63	12,396,711,53
11,60%	30-10-22	PAGO TOTAL MES	\$ 0,00	19,87%	\$0,00	\$25,659,616,33	30	232,512,75	12,629,224,27
12,63%	30-11-22	PAGO TOTAL MES	\$ 0,00	19,87%	\$0,00	\$25,659,616,33	31	260,516,19	12,889,740,46
13,42%	30-12-22	PAGO TOTAL MES	\$ 0,00	19,87%	\$0,00	\$25,659,616,33	30	266,961,59	13,156,702,06
13,91%	30-01-23	PAGO TOTAL MES	\$ 0,00	19,87%	\$0,00	\$25,659,616,33	31	285,405,58	13,442,107,63
14,39%	28-02-23	PAGO TOTAL MES	\$ 0,00	19,87%	\$0,00	\$25,659,616,33	29	275,560,28	13,717,667,91
13,31%	30-03-23	PAGO TOTAL MES	\$ 0,00	19,87%	\$0,00	\$25,659,616,33	30	264,893,98	13,982,561,89
12,53%	30-04-23	PAGO TOTAL MES	\$ 0,00	19,87%	\$0,00	\$25,659,616,33	31	258,560,82	14,241,122,71
12,57%	30-05-23	PAGO TOTAL MES	\$ 0,00	19,87%	\$0,00	\$25,659,616,33	30	250,936,48	14,492,059,19
13,02%	30-06-23	PAGO TOTAL MES	\$ 0,00	19,87%	\$0,00	\$25,659,616,33	31	268,126,98	14,760,186,16
13,58%	30-07-23	PAGO TOTAL MES	\$ 0,00	19,87%	\$0,00	\$25,659,616,33	30	269,965,75	15,030,151,92
13,71%	30-08-23	PAGO TOTAL MES	\$ 0,00	19,87%	\$0,00	\$25,659,616,33	31	281,533,53	15,311,685,45
13,07%	30-09-23	PAGO TOTAL MES	\$ 0,00	19,87%	\$0,00	\$25,659,616,33	31	269,100,98	15,580,786,43
13,09%	30-10-23	PAGO TOTAL MES	\$ 0,00	19,87%	\$0,00	\$25,659,616,33	30	260,753,21	15,841,539,64
12,76%	30-11-23	PAGO TOTAL MES	\$ 0,00	19,87%	\$0,00	\$25,659,616,33	31	263,055,79	16,104,595,43
12,63%	30-12-23	PAGO TOTAL MES	\$ 0,00	19,87%	\$0,00	\$25,659,616,33	30	252,071,30	16,356,666,73
11,62%	30-01-24	PAGO TOTAL MES	\$ 0,00	19,87%	\$0,00	\$25,659,616,33	31	240,693,54	16,597,360,27
11,07%	28-02-24	PAGO TOTAL MES	\$ 0,00	19,87%	\$0,00	\$25,659,616,33	29	214,940,23	16,812,300,50
10,85%	30-03-24	PAGO TOTAL MES	\$ 0,00	19,87%	\$0,00	\$25,659,616,33	31	225,470,65	17,037,771,15
10,56%	30-04-24	PAGO TOTAL MES	\$ 0,00	19,87%	\$0,00	\$25,659,616,33	31	219,712,25	17,257,483,40

CEDULA	FECHA	CONCEPTO	VALOR PAGADO (MESADA)	PARTICIPACION	VALOR CUOTA PARTE	VALOR CUOTA PARTE ACUMULADO	DIAS DE MORA	INTERESES	INTERES ACUMULADO
--------	-------	----------	-----------------------	---------------	-------------------	-----------------------------	--------------	-----------	-------------------

CONSOLIDADO DE LIQUIDACION DE CRÉDITO Y COSTAS

PENSIONADO		GONZALEZ ESCOBAR JOSE IGNACIO		
CEDULA DE CIUDADANIA		629,014		
TOTAL CAPITAL CUOTAS PARTES	CON CORTE A	30-06-12	\$ 25,659,616,33	
INTERESES ANTES DE LEY 1066 DE 2006	CON CORTE A	28-07-06	\$ 0,00	
INTERESES LEY 1066 DE 2006	CON CORTE A	30-04-24	\$ 17,257,483,40	
COSTAS PROCESALES (5%)	PROCESO No.	15-030	\$ 2,145,854,99	
TOTAL LIQUIDACIÓN DE CRÉDITO Y COSTAS			\$ 45,062,954,72	

ELABORÓ: CCS/DMPM
 APROBÓ: RAÚL RUEDA
 28/05/2024



CEDULA	FECHA	CONCEPTO	VALOR PAGADO (MESADA)	PARTICIPACION	VALOR CUOTA PARTE	VALOR CUOTA PARTE ACUMULADO	DIAS DE MORA	INTERESES	INTERES ACUMULADO
4,53%	30-08-18	PAGO TOTAL MES	\$ 0,00	31,79%	\$0,00	\$161,582,019,03	31	609,146,01	40,828,895,43
4,53%	30-09-18	PAGO TOTAL MES	\$ 0,00	31,79%	\$0,00	\$161,582,019,03	31	609,146,01	41,438,041,44
4,43%	30-10-18	PAGO TOTAL MES	\$ 0,00	31,79%	\$0,00	\$161,582,019,03	30	576,703,22	42,014,744,67
4,42%	30-11-18	PAGO TOTAL MES	\$ 0,00	31,79%	\$0,00	\$161,582,019,03	31	594,643,04	42,609,387,71
4,54%	30-12-18	PAGO TOTAL MES	\$ 0,00	31,79%	\$0,00	\$161,582,019,03	30	590,735,44	43,200,123,15
4,56%	30-01-19	PAGO TOTAL MES	\$ 0,00	31,79%	\$0,00	\$161,582,019,03	31	613,098,94	43,813,222,09
4,57%	28-02-19	PAGO TOTAL MES	\$ 0,00	31,79%	\$0,00	\$161,582,019,03	29	574,706,19	44,387,928,28
4,55%	30-03-19	PAGO TOTAL MES	\$ 0,00	31,79%	\$0,00	\$161,582,019,03	30	592,010,42	44,979,938,70
4,54%	30-04-19	PAGO TOTAL MES	\$ 0,00	31,79%	\$0,00	\$161,582,019,03	31	610,463,77	45,590,402,48
4,50%	30-05-19	PAGO TOTAL MES	\$ 0,00	31,79%	\$0,00	\$161,582,019,03	30	585,634,38	46,176,036,86
4,52%	30-06-19	PAGO TOTAL MES	\$ 0,00	31,79%	\$0,00	\$161,582,019,03	31	607,828,14	46,783,865,00
4,47%	30-07-19	PAGO TOTAL MES	\$ 0,00	31,79%	\$0,00	\$161,582,019,03	30	581,807,42	47,365,672,42
4,43%	30-08-19	PAGO TOTAL MES	\$ 0,00	31,79%	\$0,00	\$161,582,019,03	31	595,962,07	47,961,634,49
4,48%	30-09-19	PAGO TOTAL MES	\$ 0,00	31,79%	\$0,00	\$161,582,019,03	31	602,555,49	48,564,189,97
4,41%	30-10-19	PAGO TOTAL MES	\$ 0,00	31,79%	\$0,00	\$161,582,019,03	30	574,150,45	49,138,340,43
4,43%	30-11-19	PAGO TOTAL MES	\$ 0,00	31,79%	\$0,00	\$161,582,019,03	31	595,962,07	49,734,302,50
4,52%	30-12-19	PAGO TOTAL MES	\$ 0,00	31,79%	\$0,00	\$161,582,019,03	30	588,185,14	50,322,487,64
4,54%	30-01-20	PAGO TOTAL MES	\$ 0,00	31,79%	\$0,00	\$161,582,019,03	31	610,463,77	50,932,951,41
4,46%	28-02-20	PAGO TOTAL MES	\$ 0,00	31,79%	\$0,00	\$161,582,019,03	29	561,146,92	51,494,098,33
4,50%	30-03-20	PAGO TOTAL MES	\$ 0,00	31,79%	\$0,00	\$161,582,019,03	31	605,323,86	52,099,422,19
4,55%	30-04-20	PAGO TOTAL MES	\$ 0,00	31,79%	\$0,00	\$161,582,019,03	31	611,781,42	52,711,203,61
4,29%	30-05-20	PAGO TOTAL MES	\$ 0,00	31,79%	\$0,00	\$161,582,019,03	30	558,824,41	53,270,028,02
3,76%	30-06-20	PAGO TOTAL MES	\$ 0,00	31,79%	\$0,00	\$161,582,019,03	31	507,330,50	53,777,358,52
3,34%	30-07-20	PAGO TOTAL MES	\$ 0,00	31,79%	\$0,00	\$161,582,019,03	30	436,918,70	54,214,277,22
2,79%	30-08-20	PAGO TOTAL MES	\$ 0,00	31,79%	\$0,00	\$161,582,019,03	31	378,080,72	54,592,357,94
2,39%	30-09-20	PAGO TOTAL MES	\$ 0,00	31,79%	\$0,00	\$161,582,019,03	31	324,456,56	54,916,814,50
2,03%	30-10-20	PAGO TOTAL MES	\$ 0,00	31,79%	\$0,00	\$161,582,019,03	30	267,119,10	55,183,933,59
1,96%	30-11-20	PAGO TOTAL MES	\$ 0,00	31,79%	\$0,00	\$161,582,019,03	31	266,596,37	55,450,529,96
1,93%	30-12-20	PAGO TOTAL MES	\$ 0,00	31,79%	\$0,00	\$161,582,019,03	30	254,075,23	55,704,605,19
1,91%	30-01-21	PAGO TOTAL MES	\$ 0,00	31,79%	\$0,00	\$161,582,019,03	31	259,853,95	55,964,459,15
1,81%	28-02-21	PAGO TOTAL MES	\$ 0,00	31,79%	\$0,00	\$161,582,019,03	29	230,454,51	56,194,913,66
1,77%	30-03-21	PAGO TOTAL MES	\$ 0,00	31,79%	\$0,00	\$161,582,019,03	30	233,180,60	56,428,094,25
1,76%	30-04-21	PAGO TOTAL MES	\$ 0,00	31,79%	\$0,00	\$161,582,019,03	31	239,608,53	56,667,702,79
1,82%	30-05-21	PAGO TOTAL MES	\$ 0,00	31,79%	\$0,00	\$161,582,019,03	30	239,713,41	56,907,416,19
1,91%	30-06-21	PAGO TOTAL MES	\$ 0,00	31,79%	\$0,00	\$161,582,019,03	31	259,853,95	57,167,270,15
1,90%	30-07-21	PAGO TOTAL MES	\$ 0,00	31,79%	\$0,00	\$161,582,019,03	30	250,159,78	57,417,429,93
1,99%	30-08-21	PAGO TOTAL MES	\$ 0,00	31,79%	\$0,00	\$161,582,019,03	31	270,640,36	57,688,070,29
2,05%	30-09-21	PAGO TOTAL MES	\$ 0,00	31,79%	\$0,00	\$161,582,019,03	31	278,725,09	57,966,795,38
2,22%	30-10-21	PAGO TOTAL MES	\$ 0,00	31,79%	\$0,00	\$161,582,019,03	30	291,870,15	58,258,665,53
2,65%	30-11-21	PAGO TOTAL MES	\$ 0,00	31,79%	\$0,00	\$161,582,019,03	31	359,334,02	58,617,999,55
3,08%	30-12-21	PAGO TOTAL MES	\$ 0,00	31,79%	\$0,00	\$161,582,019,03	30	403,375,77	59,021,375,32
3,47%	30-01-22	PAGO TOTAL MES	\$ 0,00	31,79%	\$0,00	\$161,582,019,03	31	468,805,08	59,490,180,40
4,31%	28-02-22	PAGO TOTAL MES	\$ 0,00	31,79%	\$0,00	\$161,582,019,03	29	542,635,82	60,032,816,23
4,97%	30-03-22	PAGO TOTAL MES	\$ 0,00	31,79%	\$0,00	\$161,582,019,03	30	645,458,94	60,678,275,17
5,97%	30-04-22	PAGO TOTAL MES	\$ 0,00	31,79%	\$0,00	\$161,582,019,03	31	797,725,97	61,476,001,14
7,04%	30-05-22	PAGO TOTAL MES	\$ 0,00	31,79%	\$0,00	\$161,582,019,03	30	906,049,80	62,382,050,94
7,72%	30-06-22	PAGO TOTAL MES	\$ 0,00	31,79%	\$0,00	\$161,582,019,03	31	1,023,771,73	63,405,822,66
9,30%	30-07-22	PAGO TOTAL MES	\$ 0,00	31,79%	\$0,00	\$161,582,019,03	30	1,185,330,06	64,591,152,72
10,57%	30-08-22	PAGO TOTAL MES	\$ 0,00	31,79%	\$0,00	\$161,582,019,03	31	1,384,809,15	65,975,961,87
10,99%	30-09-22	PAGO TOTAL MES	\$ 0,00	31,79%	\$0,00	\$161,582,019,03	31	1,437,293,09	67,413,254,96
11,60%	30-10-22	PAGO TOTAL MES	\$ 0,00	31,79%	\$0,00	\$161,582,019,03	30	1,464,163,73	68,877,418,68
12,63%	30-11-22	PAGO TOTAL MES	\$ 0,00	31,79%	\$0,00	\$161,582,019,03	31	1,640,505,12	70,517,923,80
13,42%	30-12-22	PAGO TOTAL MES	\$ 0,00	31,79%	\$0,00	\$161,582,019,03	30	1,681,092,67	72,199,016,48
13,91%	30-01-23	PAGO TOTAL MES	\$ 0,00	31,79%	\$0,00	\$161,582,019,03	31	1,797,236,89	73,996,253,37
14,39%	28-02-23	PAGO TOTAL MES	\$ 0,00	31,79%	\$0,00	\$161,582,019,03	29	1,735,239,75	75,731,493,12
13,31%	30-03-23	PAGO TOTAL MES	\$ 0,00	31,79%	\$0,00	\$161,582,019,03	30	1,668,072,62	77,399,565,74
12,53%	30-04-23	PAGO TOTAL MES	\$ 0,00	31,79%	\$0,00	\$161,582,019,03	31	1,628,191,91	79,027,757,65
12,57%	30-05-23	PAGO TOTAL MES	\$ 0,00	31,79%	\$0,00	\$161,582,019,03	30	1,580,180,41	80,607,938,06
13,02%	30-06-23	PAGO TOTAL MES	\$ 0,00	31,79%	\$0,00	\$161,582,019,03	31	1,688,431,25	82,296,369,31
13,58%	30-07-23	PAGO TOTAL MES	\$ 0,00	31,79%	\$0,00	\$161,582,019,03	30	1,700,010,26	83,996,379,57
13,71%	30-08-23	PAGO TOTAL MES	\$ 0,00	31,79%	\$0,00	\$161,582,019,03	31	1,772,854,12	85,769,233,69
13,07%	30-09-23	PAGO TOTAL MES	\$ 0,00	31,79%	\$0,00	\$161,582,019,03	31	1,694,564,68	87,463,798,37
13,09%	30-10-23	PAGO TOTAL MES	\$ 0,00	31,79%	\$0,00	\$161,582,019,03	30	1,641,997,67	89,105,796,04
12,76%	30-11-23	PAGO TOTAL MES	\$ 0,00	31,79%	\$0,00	\$161,582,019,03	31	1,656,497,35	90,762,293,38
12,63%	30-12-23	PAGO TOTAL MES	\$ 0,00	31,79%	\$0,00	\$161,582,019,03	30	1,587,326,53	92,349,619,91
11,62%	30-01-24	PAGO TOTAL MES	\$ 0,00	31,79%	\$0,00	\$161,582,019,03	31	1,515,679,23	93,865,299,15
11,07%	28-02-24	PAGO TOTAL MES	\$ 0,00	31,79%	\$0,00	\$161,582,019,03	29	1,353,507,25	95,218,806,40
10,85%	30-03-24	PAGO TOTAL MES	\$ 0,00	31,79%	\$0,00	\$161,582,019,03	31	1,419,818,67	96,638,625,07
10,56%	30-04-24	PAGO TOTAL MES	\$ 0,00	31,79%	\$0,00	\$161,582,019,03	31	1,383,557,31	98,022,182,38

CONSOLIDADO DE LIQUIDACION DE CRÉDITO Y COSTAS

PENSIONADO	VALLEJO ROSERO ALFREDO		
CEDULA DE CIUDADANIA	1,521,940		
TOTAL CAPITAL CUOTAS PARTES	CON CORTE A	30-12-14	\$ 161,582,019,03
INTERESES ANTES DE LEY 1066 DE 2006	CON CORTE A	28-07-06	\$ 0,00
INTERESES LEY 1066 DE 2006	CON CORTE A	30-04-24	\$ 98,022,182,38
COSTAS PROCESALES (5%)	PROCESO No.	15-163	\$ 12,980,210,07

TOTAL LIQUIDACIÓN DE CRÉDITO Y COSTAS

\$ 272,584,411,48

ACTUALIZACION LIQUIDACION DE CREDITO Y COSTAS

PENSIONADO

BERNAL VEGA CARLOS ALFONSO

CEDULA DE CIUDADANIA

1,119,134

 ENTIDAD : **DEPARTAMENTO DE BOYACA**

RESOLUCION No.: 436 de 01-07-93

FECHA DE RECONOCIMIENTO: 1991-12-01

PORCENTAJE DE CONCURRENCIA

86,17%

CUANTIA INICIAL \$ 123,740,60

PENSION INICIAL \$ 143,598,09

PROCESO No. 16-367

LEY 68 de 1923 Art. 9	12,00%
FECHA ENVIO CUENTA DE COBRO	19-10-15

FECHA INICIO	30-09-15
FECHA CORTE DE CAPITAL	30-09-15
FECHA CORTE DE INTERESES	30-04-24

CEDULA	FECHA	CONCEPTO	VALOR PAGADO (MESADA)	PARTICIPACION	VALOR CUOTA PARTE	VALOR CUOTA PARTE ACUMULADO	DIAS DE MORA	INTERESES	INTERES ACUMULADO
DTF						\$0,00			0,00
4,41%	30-09-15	PAGO TOTAL MES	\$ 1,584,478,00	86,17%	\$1,365,344,69	\$1,365,344,69	31	0,00	0,00
4,72%	30-10-15	PAGO TOTAL MES	\$ 0,00	86,17%	\$0,00	\$1,365,344,69	30	5,185,41	5,185,41
4,92%	30-11-15	PAGO TOTAL MES	\$ 0,00	86,17%	\$0,00	\$1,365,344,69	31	5,580,74	10,766,14
5,24%	30-12-15	PAGO TOTAL MES	\$ 0,00	86,17%	\$0,00	\$1,365,344,69	30	5,743,49	16,509,64
5,74%	30-01-16	PAGO TOTAL MES	\$ 0,00	86,17%	\$0,00	\$1,365,344,69	31	6,487,49	22,997,13
6,25%	28-02-16	PAGO TOTAL MES	\$ 0,00	86,17%	\$0,00	\$1,365,344,69	29	6,592,39	29,589,52
6,35%	30-03-16	PAGO TOTAL MES	\$ 0,00	86,17%	\$0,00	\$1,365,344,69	31	7,157,86	36,747,38
6,65%	30-04-16	PAGO TOTAL MES	\$ 0,00	86,17%	\$0,00	\$1,365,344,69	31	7,486,27	44,233,65
6,83%	30-05-16	PAGO TOTAL MES	\$ 0,00	86,17%	\$0,00	\$1,365,344,69	30	7,434,39	51,668,04
6,91%	30-06-16	PAGO TOTAL MES	\$ 0,00	86,17%	\$0,00	\$1,365,344,69	31	7,770,20	59,438,24
7,26%	30-07-16	PAGO TOTAL MES	\$ 0,00	86,17%	\$0,00	\$1,365,344,69	30	7,887,71	67,325,95
7,19%	30-08-16	PAGO TOTAL MES	\$ 0,00	86,17%	\$0,00	\$1,365,344,69	31	8,075,27	75,401,21
7,18%	30-09-16	PAGO TOTAL MES	\$ 0,00	86,17%	\$0,00	\$1,365,344,69	31	8,064,38	83,465,60
7,09%	30-10-16	PAGO TOTAL MES	\$ 0,00	86,17%	\$0,00	\$1,365,344,69	30	7,708,69	91,174,29
7,01%	30-11-16	PAGO TOTAL MES	\$ 0,00	86,17%	\$0,00	\$1,365,344,69	31	7,879,23	99,053,52
6,92%	30-12-16	PAGO TOTAL MES	\$ 0,00	86,17%	\$0,00	\$1,365,344,69	30	7,529,41	106,582,94
6,94%	30-01-17	PAGO TOTAL MES	\$ 0,00	86,17%	\$0,00	\$1,365,344,69	31	7,802,92	114,385,86
6,78%	28-02-17	PAGO TOTAL MES	\$ 0,00	86,17%	\$0,00	\$1,365,344,69	29	7,134,88	121,520,73
6,65%	30-03-17	PAGO TOTAL MES	\$ 0,00	86,17%	\$0,00	\$1,365,344,69	30	7,244,13	128,764,87
6,53%	30-04-17	PAGO TOTAL MES	\$ 0,00	86,17%	\$0,00	\$1,365,344,69	31	7,355,01	136,119,87
6,17%	30-05-17	PAGO TOTAL MES	\$ 0,00	86,17%	\$0,00	\$1,365,344,69	30	6,735,33	142,855,21
5,96%	30-06-17	PAGO TOTAL MES	\$ 0,00	86,17%	\$0,00	\$1,365,344,69	31	6,729,67	149,584,88
5,65%	30-07-17	PAGO TOTAL MES	\$ 0,00	86,17%	\$0,00	\$1,365,344,69	30	6,181,74	155,766,62
5,58%	30-08-17	PAGO TOTAL MES	\$ 0,00	86,17%	\$0,00	\$1,365,344,69	31	6,311,07	162,077,69
5,52%	30-09-17	PAGO TOTAL MES	\$ 0,00	86,17%	\$0,00	\$1,365,344,69	31	6,244,85	168,322,54
5,46%	30-10-17	PAGO TOTAL MES	\$ 0,00	86,17%	\$0,00	\$1,365,344,69	30	5,978,85	174,301,39
5,35%	30-11-17	PAGO TOTAL MES	\$ 0,00	86,17%	\$0,00	\$1,365,344,69	31	6,057,03	180,358,42
5,28%	30-12-17	PAGO TOTAL MES	\$ 0,00	86,17%	\$0,00	\$1,365,344,69	30	5,786,32	186,144,74
5,21%	30-01-18	PAGO TOTAL MES	\$ 0,00	86,17%	\$0,00	\$1,365,344,69	31	5,902,16	192,046,90
5,07%	28-02-18	PAGO TOTAL MES	\$ 0,00	86,17%	\$0,00	\$1,365,344,69	29	5,375,58	197,422,48
5,01%	30-03-18	PAGO TOTAL MES	\$ 0,00	86,17%	\$0,00	\$1,365,344,69	30	5,496,96	202,919,44
4,90%	30-04-18	PAGO TOTAL MES	\$ 0,00	86,17%	\$0,00	\$1,365,344,69	31	5,558,54	208,477,98
4,70%	30-05-18	PAGO TOTAL MES	\$ 0,00	86,17%	\$0,00	\$1,365,344,69	30	5,163,89	213,641,87
4,60%	30-06-18	PAGO TOTAL MES	\$ 0,00	86,17%	\$0,00	\$1,365,344,69	31	5,225,12	218,866,99
4,57%	30-07-18	PAGO TOTAL MES	\$ 0,00	86,17%	\$0,00	\$1,365,344,69	30	5,023,95	223,890,93
4,53%	30-08-18	PAGO TOTAL MES	\$ 0,00	86,17%	\$0,00	\$1,365,344,69	31	5,147,20	229,038,13
4,53%	30-09-18	PAGO TOTAL MES	\$ 0,00	86,17%	\$0,00	\$1,365,344,69	31	5,147,20	234,185,33
4,43%	30-10-18	PAGO TOTAL MES	\$ 0,00	86,17%	\$0,00	\$1,365,344,69	30	4,873,06	239,058,39
4,42%	30-11-18	PAGO TOTAL MES	\$ 0,00	86,17%	\$0,00	\$1,365,344,69	31	5,024,65	244,083,03
4,54%	30-12-18	PAGO TOTAL MES	\$ 0,00	86,17%	\$0,00	\$1,365,344,69	30	4,991,63	249,074,66
4,56%	30-01-19	PAGO TOTAL MES	\$ 0,00	86,17%	\$0,00	\$1,365,344,69	31	5,180,60	254,255,26
4,57%	28-02-19	PAGO TOTAL MES	\$ 0,00	86,17%	\$0,00	\$1,365,344,69	29	4,856,18	259,111,44
4,55%	30-03-19	PAGO TOTAL MES	\$ 0,00	86,17%	\$0,00	\$1,365,344,69	30	5,002,40	264,113,85
4,54%	30-04-19	PAGO TOTAL MES	\$ 0,00	86,17%	\$0,00	\$1,365,344,69	31	5,158,33	269,272,18
4,50%	30-05-19	PAGO TOTAL MES	\$ 0,00	86,17%	\$0,00	\$1,365,344,69	30	4,948,53	274,220,70
4,52%	30-06-19	PAGO TOTAL MES	\$ 0,00	86,17%	\$0,00	\$1,365,344,69	31	5,136,06	279,356,76
4,47%	30-07-19	PAGO TOTAL MES	\$ 0,00	86,17%	\$0,00	\$1,365,344,69	30	4,916,19	284,272,95
4,43%	30-08-19	PAGO TOTAL MES	\$ 0,00	86,17%	\$0,00	\$1,365,344,69	31	5,035,79	289,308,74
4,48%	30-09-19	PAGO TOTAL MES	\$ 0,00	86,17%	\$0,00	\$1,365,344,69	31	5,091,51	294,400,25
4,41%	30-10-19	PAGO TOTAL MES	\$ 0,00	86,17%	\$0,00	\$1,365,344,69	30	4,851,49	299,251,74
4,43%	30-11-19	PAGO TOTAL MES	\$ 0,00	86,17%	\$0,00	\$1,365,344,69	31	5,035,79	304,287,53
4,52%	30-12-19	PAGO TOTAL MES	\$ 0,00	86,17%	\$0,00	\$1,365,344,69	30	4,970,08	309,257,61
4,54%	30-01-20	PAGO TOTAL MES	\$ 0,00	86,17%	\$0,00	\$1,365,344,69	31	5,158,33	314,415,94
4,46%	28-02-20	PAGO TOTAL MES	\$ 0,00	86,17%	\$0,00	\$1,365,344,69	29	4,741,61	319,157,55
4,50%	30-03-20	PAGO TOTAL MES	\$ 0,00	86,17%	\$0,00	\$1,365,344,69	31	5,114,90	324,272,45
4,55%	30-04-20	PAGO TOTAL MES	\$ 0,00	86,17%	\$0,00	\$1,365,344,69	31	5,169,46	329,441,92
4,29%	30-05-20	PAGO TOTAL MES	\$ 0,00	86,17%	\$0,00	\$1,365,344,69	30	4,721,99	334,163,90
3,76%	30-06-20	PAGO TOTAL MES	\$ 0,00	86,17%	\$0,00	\$1,365,344,69	31	4,286,87	338,450,77
3,34%	30-07-20	PAGO TOTAL MES	\$ 0,00	86,17%	\$0,00	\$1,365,344,69	30	3,691,90	342,142,67
2,79%	30-08-20	PAGO TOTAL MES	\$ 0,00	86,17%	\$0,00	\$1,365,344,69	31	3,194,73	345,337,40
2,39%	30-09-20	PAGO TOTAL MES	\$ 0,00	86,17%	\$0,00	\$1,365,344,69	31	2,741,61	348,079,01
2,03%	30-10-20	PAGO TOTAL MES	\$ 0,00	86,17%	\$0,00	\$1,365,344,69	30	2,257,12	350,336,13
1,96%	30-11-20	PAGO TOTAL MES	\$ 0,00	86,17%	\$0,00	\$1,365,344,69	31	2,252,70	352,588,83
1,93%	30-12-20	PAGO TOTAL MES	\$ 0,00	86,17%	\$0,00	\$1,365,344,69	30	2,146,90	354,735,73
1,91%	30-01-21	PAGO TOTAL MES	\$ 0,00	86,17%	\$0,00	\$1,365,344,69	31	2,195,73	356,931,46
1,81%	28-02-21	PAGO TOTAL MES	\$ 0,00	86,17%	\$0,00	\$1,365,344,69	29	1,947,31	358,878,76
1,77%	30-03-21	PAGO TOTAL MES	\$ 0,00	86,17%	\$0,00	\$1,365,344,69	30	1,970,34	360,849,10

CEDULA	FECHA	CONCEPTO	VALOR PAGADO (MESADA)	PARTICIPACION	VALOR CUOTA PARTE	VALOR CUOTA PARTE ACUMULADO	DIAS DE MORA	INTERESES	INTERES ACUMULADO
1,76%	30-04-21	PAGO TOTAL MES	\$ 0,00	86,17%	\$0,00	\$1,365,344,69	31	2,024,66	362,873,76
1,82%	30-05-21	PAGO TOTAL MES	\$ 0,00	86,17%	\$0,00	\$1,365,344,69	30	2,025,54	364,899,31
1,91%	30-06-21	PAGO TOTAL MES	\$ 0,00	86,17%	\$0,00	\$1,365,344,69	31	2,195,73	367,095,03
1,90%	30-07-21	PAGO TOTAL MES	\$ 0,00	86,17%	\$0,00	\$1,365,344,69	30	2,113,81	369,208,85
1,99%	30-08-21	PAGO TOTAL MES	\$ 0,00	86,17%	\$0,00	\$1,365,344,69	31	2,286,87	371,495,72
2,05%	30-09-21	PAGO TOTAL MES	\$ 0,00	86,17%	\$0,00	\$1,365,344,69	31	2,355,19	373,850,91
2,22%	30-10-21	PAGO TOTAL MES	\$ 0,00	86,17%	\$0,00	\$1,365,344,69	30	2,466,26	376,317,17
2,65%	30-11-21	PAGO TOTAL MES	\$ 0,00	86,17%	\$0,00	\$1,365,344,69	31	3,036,32	379,353,49
3,08%	30-12-21	PAGO TOTAL MES	\$ 0,00	86,17%	\$0,00	\$1,365,344,69	30	3,408,47	382,761,95
3,47%	30-01-22	PAGO TOTAL MES	\$ 0,00	86,17%	\$0,00	\$1,365,344,69	31	3,961,34	386,723,29
4,31%	28-02-22	PAGO TOTAL MES	\$ 0,00	86,17%	\$0,00	\$1,365,344,69	29	4,585,19	391,308,48
4,97%	30-03-22	PAGO TOTAL MES	\$ 0,00	86,17%	\$0,00	\$1,365,344,69	30	5,454,03	396,762,52
5,97%	30-04-22	PAGO TOTAL MES	\$ 0,00	86,17%	\$0,00	\$1,365,344,69	31	6,740,67	403,503,19
7,04%	30-05-22	PAGO TOTAL MES	\$ 0,00	86,17%	\$0,00	\$1,365,344,69	30	7,655,99	411,159,18
7,72%	30-06-22	PAGO TOTAL MES	\$ 0,00	86,17%	\$0,00	\$1,365,344,69	31	8,650,72	419,809,90
9,30%	30-07-22	PAGO TOTAL MES	\$ 0,00	86,17%	\$0,00	\$1,365,344,69	30	10,015,87	429,825,77
10,57%	30-08-22	PAGO TOTAL MES	\$ 0,00	86,17%	\$0,00	\$1,365,344,69	31	11,701,44	441,527,21
10,99%	30-09-22	PAGO TOTAL MES	\$ 0,00	86,17%	\$0,00	\$1,365,344,69	31	12,144,92	453,672,12
11,60%	30-10-22	PAGO TOTAL MES	\$ 0,00	86,17%	\$0,00	\$1,365,344,69	30	12,371,97	466,044,10
12,63%	30-11-22	PAGO TOTAL MES	\$ 0,00	86,17%	\$0,00	\$1,365,344,69	31	13,862,03	479,906,13
13,42%	30-12-22	PAGO TOTAL MES	\$ 0,00	86,17%	\$0,00	\$1,365,344,69	30	14,204,99	494,111,12
13,91%	30-01-23	PAGO TOTAL MES	\$ 0,00	86,17%	\$0,00	\$1,365,344,69	31	15,186,39	509,297,51
14,39%	28-02-23	PAGO TOTAL MES	\$ 0,00	86,17%	\$0,00	\$1,365,344,69	29	14,662,52	523,960,03
13,31%	30-03-23	PAGO TOTAL MES	\$ 0,00	86,17%	\$0,00	\$1,365,344,69	30	14,094,97	538,055,01
12,53%	30-04-23	PAGO TOTAL MES	\$ 0,00	86,17%	\$0,00	\$1,365,344,69	31	13,757,99	551,812,99
12,57%	30-05-23	PAGO TOTAL MES	\$ 0,00	86,17%	\$0,00	\$1,365,344,69	30	13,352,30	565,165,29
13,02%	30-06-23	PAGO TOTAL MES	\$ 0,00	86,17%	\$0,00	\$1,365,344,69	31	14,267,00	579,432,29
13,58%	30-07-23	PAGO TOTAL MES	\$ 0,00	86,17%	\$0,00	\$1,365,344,69	30	14,364,84	593,797,13
13,71%	30-08-23	PAGO TOTAL MES	\$ 0,00	86,17%	\$0,00	\$1,365,344,69	31	14,980,36	608,777,49
13,07%	30-09-23	PAGO TOTAL MES	\$ 0,00	86,17%	\$0,00	\$1,365,344,69	31	14,318,83	623,096,32
13,09%	30-10-23	PAGO TOTAL MES	\$ 0,00	86,17%	\$0,00	\$1,365,344,69	30	13,874,64	636,970,96
12,76%	30-11-23	PAGO TOTAL MES	\$ 0,00	86,17%	\$0,00	\$1,365,344,69	31	13,997,16	650,968,12
12,63%	30-12-23	PAGO TOTAL MES	\$ 0,00	86,17%	\$0,00	\$1,365,344,69	30	13,412,68	664,380,80
11,62%	30-01-24	PAGO TOTAL MES	\$ 0,00	86,17%	\$0,00	\$1,365,344,69	31	12,807,27	677,188,07
11,07%	28-02-24	PAGO TOTAL MES	\$ 0,00	86,17%	\$0,00	\$1,365,344,69	29	11,436,94	688,625,01
10,85%	30-03-24	PAGO TOTAL MES	\$ 0,00	86,17%	\$0,00	\$1,365,344,69	31	11,997,26	700,622,27
10,56%	30-04-24	PAGO TOTAL MES	\$ 0,00	86,17%	\$0,00	\$1,365,344,69	31	11,690,86	712,313,13
TOTAL PAGADO			\$ 1,584,478,00						

CONSOLIDADO DE LIQUIDACION DE CRÉDITO Y COSTAS

PENSIONADO	BERNAL VEGA CARLOS ALFONSO		
CEDULA DE CIUDADANIA	1,119,134		
TOTAL CAPITAL CUOTAS PARTES	CON CORTE A	30-09-15	\$ 1,365,344,69
INTERESES ANTES DE LEY 1066 DE 2006	CON CORTE A	28-07-06	\$ 0,00
INTERESES LEY 1066 DE 2006	CON CORTE A	30-04-24	\$ 712,313,13
COSTAS PROCESALES (5%)	PROCESO No.	16-367	\$ 103,882,89

TOTAL LIQUIDACIÓN DE CRÉDITO Y COSTAS

\$ 2,181,540,72

ELABORÓ: CCS/DMPM
 APROBÓ: RAÚL RUEDA
 23/05/2024



ACTUALIZACION LIQUIDACION DE CREDITO Y COSTAS

PENSIONADO

BONILLA DE PINEROS MARIA TERESA

CEDULA DE CIUDADANIA

23,259,074

 ENTIDAD : **DEPARTAMENTO DE BOYACA**

RESOLUCION No.: 1185 de 03-11-95

FECHA DE RECONOCIMIENTO: 1994-07-20

PORCENTAJE DE CONCURRENCIA

50,52%

CUANTIA INICIAL \$ 273,601,43

PENSION INICIAL \$ 541,558,00

PROCESO No. 16-367

LEY 68 de 1923 Art. 9	12,00%
FECHA ENVIO CUENTA DE COBRO	19-10-15

FECHA INICIO	30-09-15
FECHA CORTE DE CAPITAL	30-09-15
FECHA CORTE DE INTERESES	30-04-24

CEDULA	FECHA	CONCEPTO	VALOR PAGADO (MESADA)	PARTICIPACION	VALOR CUOTA PARTE	VALOR CUOTA PARTE ACUMULADO	DIAS DE MORA	INTERESES	INTERES ACUMULADO
DTF						\$0,00			0,00
4,41%	30-09-15	PAGO TOTAL MES	\$ 2,999,438,00	50,52%	\$1,515,316,08	\$1,515,316,08	31	0,00	0,00
4,72%	30-10-15	PAGO TOTAL MES	\$ 0,00	50,52%	\$0,00	\$1,515,316,08	30	5,754,98	5,754,98
4,92%	30-11-15	PAGO TOTAL MES	\$ 0,00	50,52%	\$0,00	\$1,515,316,08	31	6,193,73	11,948,71
5,24%	30-12-15	PAGO TOTAL MES	\$ 0,00	50,52%	\$0,00	\$1,515,316,08	30	6,374,37	18,323,08
5,74%	30-01-16	PAGO TOTAL MES	\$ 0,00	50,52%	\$0,00	\$1,515,316,08	31	7,200,09	25,523,16
6,25%	28-02-16	PAGO TOTAL MES	\$ 0,00	50,52%	\$0,00	\$1,515,316,08	29	7,316,51	32,839,67
6,35%	30-03-16	PAGO TOTAL MES	\$ 0,00	50,52%	\$0,00	\$1,515,316,08	31	7,944,09	40,783,76
6,65%	30-04-16	PAGO TOTAL MES	\$ 0,00	50,52%	\$0,00	\$1,515,316,08	31	8,308,57	49,092,33
6,83%	30-05-16	PAGO TOTAL MES	\$ 0,00	50,52%	\$0,00	\$1,515,316,08	30	8,251,00	57,343,33
6,91%	30-06-16	PAGO TOTAL MES	\$ 0,00	50,52%	\$0,00	\$1,515,316,08	31	8,623,69	65,967,02
7,26%	30-07-16	PAGO TOTAL MES	\$ 0,00	50,52%	\$0,00	\$1,515,316,08	30	8,754,11	74,721,13
7,19%	30-08-16	PAGO TOTAL MES	\$ 0,00	50,52%	\$0,00	\$1,515,316,08	31	8,962,26	83,683,39
7,18%	30-09-16	PAGO TOTAL MES	\$ 0,00	50,52%	\$0,00	\$1,515,316,08	31	8,950,19	92,633,58
7,09%	30-10-16	PAGO TOTAL MES	\$ 0,00	50,52%	\$0,00	\$1,515,316,08	30	8,555,43	101,189,00
7,01%	30-11-16	PAGO TOTAL MES	\$ 0,00	50,52%	\$0,00	\$1,515,316,08	31	8,744,70	109,933,70
6,92%	30-12-16	PAGO TOTAL MES	\$ 0,00	50,52%	\$0,00	\$1,515,316,08	30	8,356,45	118,290,16
6,94%	30-01-17	PAGO TOTAL MES	\$ 0,00	50,52%	\$0,00	\$1,515,316,08	31	8,660,00	126,950,16
6,78%	28-02-17	PAGO TOTAL MES	\$ 0,00	50,52%	\$0,00	\$1,515,316,08	29	7,918,58	134,868,74
6,65%	30-03-17	PAGO TOTAL MES	\$ 0,00	50,52%	\$0,00	\$1,515,316,08	30	8,039,84	142,908,58
6,53%	30-04-17	PAGO TOTAL MES	\$ 0,00	50,52%	\$0,00	\$1,515,316,08	31	8,162,89	151,071,47
6,17%	30-05-17	PAGO TOTAL MES	\$ 0,00	50,52%	\$0,00	\$1,515,316,08	30	7,475,15	158,546,63
5,96%	30-06-17	PAGO TOTAL MES	\$ 0,00	50,52%	\$0,00	\$1,515,316,08	31	7,468,87	166,015,49
5,65%	30-07-17	PAGO TOTAL MES	\$ 0,00	50,52%	\$0,00	\$1,515,316,08	30	6,860,76	172,876,25
5,58%	30-08-17	PAGO TOTAL MES	\$ 0,00	50,52%	\$0,00	\$1,515,316,08	31	7,004,29	179,880,54
5,52%	30-09-17	PAGO TOTAL MES	\$ 0,00	50,52%	\$0,00	\$1,515,316,08	31	6,930,79	186,811,33
5,46%	30-10-17	PAGO TOTAL MES	\$ 0,00	50,52%	\$0,00	\$1,515,316,08	30	6,635,57	193,446,90
5,35%	30-11-17	PAGO TOTAL MES	\$ 0,00	50,52%	\$0,00	\$1,515,316,08	31	6,722,35	200,169,25
5,28%	30-12-17	PAGO TOTAL MES	\$ 0,00	50,52%	\$0,00	\$1,515,316,08	30	6,421,90	206,591,14
5,21%	30-01-18	PAGO TOTAL MES	\$ 0,00	50,52%	\$0,00	\$1,515,316,08	31	6,550,46	213,141,60
5,07%	28-02-18	PAGO TOTAL MES	\$ 0,00	50,52%	\$0,00	\$1,515,316,08	29	5,966,04	219,107,64
5,01%	30-03-18	PAGO TOTAL MES	\$ 0,00	50,52%	\$0,00	\$1,515,316,08	30	6,100,75	225,208,40
4,90%	30-04-18	PAGO TOTAL MES	\$ 0,00	50,52%	\$0,00	\$1,515,316,08	31	6,169,10	231,377,49
4,70%	30-05-18	PAGO TOTAL MES	\$ 0,00	50,52%	\$0,00	\$1,515,316,08	30	5,731,10	237,108,59
4,60%	30-06-18	PAGO TOTAL MES	\$ 0,00	50,52%	\$0,00	\$1,515,316,08	31	5,799,05	242,907,65
4,57%	30-07-18	PAGO TOTAL MES	\$ 0,00	50,52%	\$0,00	\$1,515,316,08	30	5,575,78	248,483,43
4,53%	30-08-18	PAGO TOTAL MES	\$ 0,00	50,52%	\$0,00	\$1,515,316,08	31	5,712,57	254,196,00
4,53%	30-09-18	PAGO TOTAL MES	\$ 0,00	50,52%	\$0,00	\$1,515,316,08	31	5,712,57	259,908,57
4,43%	30-10-18	PAGO TOTAL MES	\$ 0,00	50,52%	\$0,00	\$1,515,316,08	30	5,408,32	265,316,89
4,42%	30-11-18	PAGO TOTAL MES	\$ 0,00	50,52%	\$0,00	\$1,515,316,08	31	5,576,56	270,893,46
4,54%	30-12-18	PAGO TOTAL MES	\$ 0,00	50,52%	\$0,00	\$1,515,316,08	30	5,539,92	276,433,37
4,56%	30-01-19	PAGO TOTAL MES	\$ 0,00	50,52%	\$0,00	\$1,515,316,08	31	5,749,64	282,183,02
4,57%	28-02-19	PAGO TOTAL MES	\$ 0,00	50,52%	\$0,00	\$1,515,316,08	29	5,389,59	287,572,61
4,55%	30-03-19	PAGO TOTAL MES	\$ 0,00	50,52%	\$0,00	\$1,515,316,08	30	5,551,87	293,124,48
4,54%	30-04-19	PAGO TOTAL MES	\$ 0,00	50,52%	\$0,00	\$1,515,316,08	31	5,724,93	298,849,41
4,50%	30-05-19	PAGO TOTAL MES	\$ 0,00	50,52%	\$0,00	\$1,515,316,08	30	5,492,08	304,341,49
4,52%	30-06-19	PAGO TOTAL MES	\$ 0,00	50,52%	\$0,00	\$1,515,316,08	31	5,700,21	310,041,70
4,47%	30-07-19	PAGO TOTAL MES	\$ 0,00	50,52%	\$0,00	\$1,515,316,08	30	5,456,19	315,497,89
4,43%	30-08-19	PAGO TOTAL MES	\$ 0,00	50,52%	\$0,00	\$1,515,316,08	31	5,588,93	321,086,82
4,48%	30-09-19	PAGO TOTAL MES	\$ 0,00	50,52%	\$0,00	\$1,515,316,08	31	5,650,76	326,737,59
4,41%	30-10-19	PAGO TOTAL MES	\$ 0,00	50,52%	\$0,00	\$1,515,316,08	30	5,384,38	332,121,97
4,43%	30-11-19	PAGO TOTAL MES	\$ 0,00	50,52%	\$0,00	\$1,515,316,08	31	5,588,93	337,710,90
4,52%	30-12-19	PAGO TOTAL MES	\$ 0,00	50,52%	\$0,00	\$1,515,316,08	30	5,516,00	343,226,90
4,54%	30-01-20	PAGO TOTAL MES	\$ 0,00	50,52%	\$0,00	\$1,515,316,08	31	5,724,93	348,951,83
4,46%	28-02-20	PAGO TOTAL MES	\$ 0,00	50,52%	\$0,00	\$1,515,316,08	29	5,262,44	354,214,27
4,50%	30-03-20	PAGO TOTAL MES	\$ 0,00	50,52%	\$0,00	\$1,515,316,08	31	5,676,73	359,890,99
4,55%	30-04-20	PAGO TOTAL MES	\$ 0,00	50,52%	\$0,00	\$1,515,316,08	30	5,737,29	365,628,28
4,29%	30-05-20	PAGO TOTAL MES	\$ 0,00	50,52%	\$0,00	\$1,515,316,08	30	5,240,65	370,868,94
3,76%	30-06-20	PAGO TOTAL MES	\$ 0,00	50,52%	\$0,00	\$1,515,316,08	31	4,757,75	375,626,68
3,34%	30-07-20	PAGO TOTAL MES	\$ 0,00	50,52%	\$0,00	\$1,515,316,08	30	4,097,42	379,724,10
2,79%	30-08-20	PAGO TOTAL MES	\$ 0,00	50,52%	\$0,00	\$1,515,316,08	31	3,545,64	383,269,74
2,39%	30-09-20	PAGO TOTAL MES	\$ 0,00	50,52%	\$0,00	\$1,515,316,08	31	3,042,75	386,312,50
2,03%	30-10-20	PAGO TOTAL MES	\$ 0,00	50,52%	\$0,00	\$1,515,316,08	30	2,505,04	388,817,54
1,96%	30-11-20	PAGO TOTAL MES	\$ 0,00	50,52%	\$0,00	\$1,515,316,08	31	2,500,14	391,317,68
1,93%	30-12-20	PAGO TOTAL MES	\$ 0,00	50,52%	\$0,00	\$1,515,316,08	30	2,382,72	393,700,40
1,91%	30-01-21	PAGO TOTAL MES	\$ 0,00	50,52%	\$0,00	\$1,515,316,08	31	2,436,91	396,137,31
1,81%	28-02-21	PAGO TOTAL MES	\$ 0,00	50,52%	\$0,00	\$1,515,316,08	29	2,161,20	398,298,51
1,77%	30-03-21	PAGO TOTAL MES	\$ 0,00	50,52%	\$0,00	\$1,515,316,08	30	2,186,77	400,485,28

CEDULA	FECHA	CONCEPTO	VALOR PAGADO (MESADA)	PARTICIPACION	VALOR CUOTA PARTE	VALOR CUOTA PARTE ACUMULADO	DIAS DE MORA	INTERESES	INTERES ACUMULADO
1,76%	30-04-21	PAGO TOTAL MES	\$ 0,00	50,52%	\$0,00	\$1,515,316,08	31	2,247,05	402,732,33
1,82%	30-05-21	PAGO TOTAL MES	\$ 0,00	50,52%	\$0,00	\$1,515,316,08	30	2,248,03	404,980,36
1,91%	30-06-21	PAGO TOTAL MES	\$ 0,00	50,52%	\$0,00	\$1,515,316,08	31	2,436,91	407,417,27
1,90%	30-07-21	PAGO TOTAL MES	\$ 0,00	50,52%	\$0,00	\$1,515,316,08	30	2,346,00	409,763,27
1,99%	30-08-21	PAGO TOTAL MES	\$ 0,00	50,52%	\$0,00	\$1,515,316,08	31	2,538,07	412,301,33
2,05%	30-09-21	PAGO TOTAL MES	\$ 0,00	50,52%	\$0,00	\$1,515,316,08	31	2,613,88	414,915,22
2,22%	30-10-21	PAGO TOTAL MES	\$ 0,00	50,52%	\$0,00	\$1,515,316,08	30	2,737,16	417,652,38
2,65%	30-11-21	PAGO TOTAL MES	\$ 0,00	50,52%	\$0,00	\$1,515,316,08	31	3,369,83	421,022,21
3,08%	30-12-21	PAGO TOTAL MES	\$ 0,00	50,52%	\$0,00	\$1,515,316,08	30	3,782,86	424,805,07
3,47%	30-01-22	PAGO TOTAL MES	\$ 0,00	50,52%	\$0,00	\$1,515,316,08	31	4,396,45	429,201,52
4,31%	28-02-22	PAGO TOTAL MES	\$ 0,00	50,52%	\$0,00	\$1,515,316,08	29	5,088,84	434,290,36
4,97%	30-03-22	PAGO TOTAL MES	\$ 0,00	50,52%	\$0,00	\$1,515,316,08	30	6,053,11	440,343,47
5,97%	30-04-22	PAGO TOTAL MES	\$ 0,00	50,52%	\$0,00	\$1,515,316,08	31	7,481,07	447,824,55
7,04%	30-05-22	PAGO TOTAL MES	\$ 0,00	50,52%	\$0,00	\$1,515,316,08	30	8,496,93	456,321,48
7,72%	30-06-22	PAGO TOTAL MES	\$ 0,00	50,52%	\$0,00	\$1,515,316,08	31	9,600,93	465,922,41
9,30%	30-07-22	PAGO TOTAL MES	\$ 0,00	50,52%	\$0,00	\$1,515,316,08	30	11,116,02	477,038,44
10,57%	30-08-22	PAGO TOTAL MES	\$ 0,00	50,52%	\$0,00	\$1,515,316,08	31	12,986,74	490,025,18
10,99%	30-09-22	PAGO TOTAL MES	\$ 0,00	50,52%	\$0,00	\$1,515,316,08	31	13,478,93	503,504,11
11,60%	30-10-22	PAGO TOTAL MES	\$ 0,00	50,52%	\$0,00	\$1,515,316,08	30	13,730,93	517,235,04
12,63%	30-11-22	PAGO TOTAL MES	\$ 0,00	50,52%	\$0,00	\$1,515,316,08	31	15,384,66	532,619,69
13,42%	30-12-22	PAGO TOTAL MES	\$ 0,00	50,52%	\$0,00	\$1,515,316,08	30	15,765,29	548,384,98
13,91%	30-01-23	PAGO TOTAL MES	\$ 0,00	50,52%	\$0,00	\$1,515,316,08	31	16,854,49	565,239,46
14,39%	28-02-23	PAGO TOTAL MES	\$ 0,00	50,52%	\$0,00	\$1,515,316,08	29	16,273,08	581,512,54
13,31%	30-03-23	PAGO TOTAL MES	\$ 0,00	50,52%	\$0,00	\$1,515,316,08	30	15,643,18	597,155,73
12,53%	30-04-23	PAGO TOTAL MES	\$ 0,00	50,52%	\$0,00	\$1,515,316,08	31	15,269,18	612,424,91
12,57%	30-05-23	PAGO TOTAL MES	\$ 0,00	50,52%	\$0,00	\$1,515,316,08	30	14,818,93	627,243,84
13,02%	30-06-23	PAGO TOTAL MES	\$ 0,00	50,52%	\$0,00	\$1,515,316,08	31	15,834,11	643,077,95
13,58%	30-07-23	PAGO TOTAL MES	\$ 0,00	50,52%	\$0,00	\$1,515,316,08	30	15,942,70	659,020,64
13,71%	30-08-23	PAGO TOTAL MES	\$ 0,00	50,52%	\$0,00	\$1,515,316,08	31	16,625,82	675,646,47
13,07%	30-09-23	PAGO TOTAL MES	\$ 0,00	50,52%	\$0,00	\$1,515,316,08	31	15,891,63	691,538,09
13,09%	30-10-23	PAGO TOTAL MES	\$ 0,00	50,52%	\$0,00	\$1,515,316,08	30	15,398,65	706,936,75
12,76%	30-11-23	PAGO TOTAL MES	\$ 0,00	50,52%	\$0,00	\$1,515,316,08	31	15,534,63	722,471,38
12,63%	30-12-23	PAGO TOTAL MES	\$ 0,00	50,52%	\$0,00	\$1,515,316,08	30	14,885,95	737,357,32
11,62%	30-01-24	PAGO TOTAL MES	\$ 0,00	50,52%	\$0,00	\$1,515,316,08	31	14,214,04	751,571,36
11,07%	28-02-24	PAGO TOTAL MES	\$ 0,00	50,52%	\$0,00	\$1,515,316,08	29	12,693,19	764,264,55
10,85%	30-03-24	PAGO TOTAL MES	\$ 0,00	50,52%	\$0,00	\$1,515,316,08	31	13,315,06	777,579,61
10,56%	30-04-24	PAGO TOTAL MES	\$ 0,00	50,52%	\$0,00	\$1,515,316,08	31	12,975,00	790,554,61

CONSOLIDADO DE LIQUIDACION DE CRÉDITO Y COSTAS

PENSIONADO	BONILLA DE PINEROS MARIA TERESA		
CEDULA DE CIUDADANIA	23,259,074		
TOTAL CAPITAL CUOTAS PARTES	CON CORTE A	30-09-15	\$ 1,515,316,08
INTERESES ANTES DE LEY 1066 DE 2006	CON CORTE A	28-07-06	\$ 0,00
INTERESES LEY 1066 DE 2006	CON CORTE A	30-04-24	\$ 790,554,61
COSTAS PROCESALES (5%)	PROCESO No.	16-367	\$ 115,293,53

TOTAL LIQUIDACIÓN DE CRÉDITO Y COSTAS

\$ 2,421,164,22

ELABORÓ: CCS/DMPM
 APROBÓ: RAÚL RUEDA
 23/05/2024



ACTUALIZACION LIQUIDACION DE CREDITO Y COSTAS

PENSIONADO

DUARTE BONILLA JOSELIN

CEDULA DE CIUDADANIA

1,134,980

ENTIDAD :

DEPARTAMENTO DE BOYACA

RESOLUCION No.: 500 de 11-07-97

FECHA DE RECONOCIMIENTO: 1996-10-01

PORCENTAJE DE CONCURRENCIA

94,38%

CUANTIA INICIAL \$ 298,289,88

PENSION INICIAL \$ 316,062,87

PROCESO No. 16-367

LEY 68 de 1923 Art. 9	12,00%
FECHA ENVIO CUENTA DE COBRO	19-10-15

FECHA INICIO	30-09-15
FECHA CORTE DE CAPITAL	30-09-15
FECHA CORTE DE INTERESES	30-04-24

CEDULA	FECHA	CONCEPTO	VALOR PAGADO (MESADA)	PARTICIPACION	VALOR CUOTA PARTE	VALOR CUOTA PARTE ACUMULADO	DIAS DE MORA	INTERESES	INTERES ACUMULADO
DTF						\$0,00			0,00
4,41%	30-09-15	PAGO TOTAL MES	\$ 1,051,943,00	94,38%	\$992,823,80	\$992,823,80	31	0,00	0,00
4,72%	30-10-15	PAGO TOTAL MES	\$ 0,00	94,38%	\$0,00	\$992,823,80	30	3,770,62	3,770,62
4,92%	30-11-15	PAGO TOTAL MES	\$ 0,00	94,38%	\$0,00	\$992,823,80	31	4,058,09	7,828,71
5,24%	30-12-15	PAGO TOTAL MES	\$ 0,00	94,38%	\$0,00	\$992,823,80	30	4,176,44	12,005,14
5,74%	30-01-16	PAGO TOTAL MES	\$ 0,00	94,38%	\$0,00	\$992,823,80	31	4,717,44	16,722,59
6,25%	28-02-16	PAGO TOTAL MES	\$ 0,00	94,38%	\$0,00	\$992,823,80	29	4,793,72	21,516,31
6,35%	30-03-16	PAGO TOTAL MES	\$ 0,00	94,38%	\$0,00	\$992,823,80	31	5,204,91	26,721,22
6,65%	30-04-16	PAGO TOTAL MES	\$ 0,00	94,38%	\$0,00	\$992,823,80	31	5,443,71	32,164,93
6,83%	30-05-16	PAGO TOTAL MES	\$ 0,00	94,38%	\$0,00	\$992,823,80	30	5,405,99	37,570,92
6,91%	30-06-16	PAGO TOTAL MES	\$ 0,00	94,38%	\$0,00	\$992,823,80	31	5,650,18	43,221,10
7,26%	30-07-16	PAGO TOTAL MES	\$ 0,00	94,38%	\$0,00	\$992,823,80	30	5,735,63	48,956,73
7,19%	30-08-16	PAGO TOTAL MES	\$ 0,00	94,38%	\$0,00	\$992,823,80	31	5,872,01	54,828,73
7,18%	30-09-16	PAGO TOTAL MES	\$ 0,00	94,38%	\$0,00	\$992,823,80	31	5,864,10	60,692,83
7,09%	30-10-16	PAGO TOTAL MES	\$ 0,00	94,38%	\$0,00	\$992,823,80	30	5,605,45	66,298,28
7,01%	30-11-16	PAGO TOTAL MES	\$ 0,00	94,38%	\$0,00	\$992,823,80	31	5,729,46	72,027,74
6,92%	30-12-16	PAGO TOTAL MES	\$ 0,00	94,38%	\$0,00	\$992,823,80	30	5,475,09	77,502,83
6,94%	30-01-17	PAGO TOTAL MES	\$ 0,00	94,38%	\$0,00	\$992,823,80	31	5,673,97	83,176,80
6,78%	28-02-17	PAGO TOTAL MES	\$ 0,00	94,38%	\$0,00	\$992,823,80	29	5,188,20	88,365,00
6,65%	30-03-17	PAGO TOTAL MES	\$ 0,00	94,38%	\$0,00	\$992,823,80	30	5,267,64	93,632,64
6,53%	30-04-17	PAGO TOTAL MES	\$ 0,00	94,38%	\$0,00	\$992,823,80	31	5,348,27	98,980,90
6,17%	30-05-17	PAGO TOTAL MES	\$ 0,00	94,38%	\$0,00	\$992,823,80	30	4,897,66	103,878,57
5,96%	30-06-17	PAGO TOTAL MES	\$ 0,00	94,38%	\$0,00	\$992,823,80	31	4,893,55	108,772,11
5,65%	30-07-17	PAGO TOTAL MES	\$ 0,00	94,38%	\$0,00	\$992,823,80	30	4,495,12	113,267,23
5,58%	30-08-17	PAGO TOTAL MES	\$ 0,00	94,38%	\$0,00	\$992,823,80	31	4,589,16	117,856,39
5,52%	30-09-17	PAGO TOTAL MES	\$ 0,00	94,38%	\$0,00	\$992,823,80	31	4,541,00	122,397,39
5,46%	30-10-17	PAGO TOTAL MES	\$ 0,00	94,38%	\$0,00	\$992,823,80	30	4,347,58	126,744,97
5,35%	30-11-17	PAGO TOTAL MES	\$ 0,00	94,38%	\$0,00	\$992,823,80	31	4,404,43	131,149,40
5,28%	30-12-17	PAGO TOTAL MES	\$ 0,00	94,38%	\$0,00	\$992,823,80	30	4,207,58	135,356,98
5,21%	30-01-18	PAGO TOTAL MES	\$ 0,00	94,38%	\$0,00	\$992,823,80	31	4,291,81	139,648,79
5,07%	28-02-18	PAGO TOTAL MES	\$ 0,00	94,38%	\$0,00	\$992,823,80	29	3,908,91	143,557,69
5,01%	30-03-18	PAGO TOTAL MES	\$ 0,00	94,38%	\$0,00	\$992,823,80	30	3,997,17	147,554,86
4,90%	30-04-18	PAGO TOTAL MES	\$ 0,00	94,38%	\$0,00	\$992,823,80	31	4,041,95	151,596,81
4,70%	30-05-18	PAGO TOTAL MES	\$ 0,00	94,38%	\$0,00	\$992,823,80	30	3,754,97	155,351,78
4,60%	30-06-18	PAGO TOTAL MES	\$ 0,00	94,38%	\$0,00	\$992,823,80	31	3,799,50	159,151,28
4,57%	30-07-18	PAGO TOTAL MES	\$ 0,00	94,38%	\$0,00	\$992,823,80	30	3,653,21	162,804,49
4,53%	30-08-18	PAGO TOTAL MES	\$ 0,00	94,38%	\$0,00	\$992,823,80	31	3,742,83	166,547,33
4,53%	30-09-18	PAGO TOTAL MES	\$ 0,00	94,38%	\$0,00	\$992,823,80	31	3,742,83	170,290,16
4,43%	30-10-18	PAGO TOTAL MES	\$ 0,00	94,38%	\$0,00	\$992,823,80	30	3,543,49	173,833,65
4,42%	30-11-18	PAGO TOTAL MES	\$ 0,00	94,38%	\$0,00	\$992,823,80	31	3,653,72	177,487,37
4,54%	30-12-18	PAGO TOTAL MES	\$ 0,00	94,38%	\$0,00	\$992,823,80	30	3,629,71	181,117,09
4,56%	30-01-19	PAGO TOTAL MES	\$ 0,00	94,38%	\$0,00	\$992,823,80	31	3,767,12	184,884,21
4,57%	28-02-19	PAGO TOTAL MES	\$ 0,00	94,38%	\$0,00	\$992,823,80	29	3,531,22	188,415,43
4,55%	30-03-19	PAGO TOTAL MES	\$ 0,00	94,38%	\$0,00	\$992,823,80	30	3,637,55	192,052,98
4,54%	30-04-19	PAGO TOTAL MES	\$ 0,00	94,38%	\$0,00	\$992,823,80	31	3,750,93	195,803,91
4,50%	30-05-19	PAGO TOTAL MES	\$ 0,00	94,38%	\$0,00	\$992,823,80	30	3,598,37	199,402,28
4,52%	30-06-19	PAGO TOTAL MES	\$ 0,00	94,38%	\$0,00	\$992,823,80	31	3,734,74	203,137,01
4,47%	30-07-19	PAGO TOTAL MES	\$ 0,00	94,38%	\$0,00	\$992,823,80	30	3,574,85	206,711,87
4,43%	30-08-19	PAGO TOTAL MES	\$ 0,00	94,38%	\$0,00	\$992,823,80	31	3,661,83	210,373,69
4,48%	30-09-19	PAGO TOTAL MES	\$ 0,00	94,38%	\$0,00	\$992,823,80	31	3,702,34	214,076,03
4,41%	30-10-19	PAGO TOTAL MES	\$ 0,00	94,38%	\$0,00	\$992,823,80	30	3,527,81	217,603,84
4,43%	30-11-19	PAGO TOTAL MES	\$ 0,00	94,38%	\$0,00	\$992,823,80	31	3,661,83	221,265,67
4,52%	30-12-19	PAGO TOTAL MES	\$ 0,00	94,38%	\$0,00	\$992,823,80	30	3,614,04	224,879,71
4,54%	30-01-20	PAGO TOTAL MES	\$ 0,00	94,38%	\$0,00	\$992,823,80	31	3,750,93	228,630,64
4,46%	28-02-20	PAGO TOTAL MES	\$ 0,00	94,38%	\$0,00	\$992,823,80	29	3,447,91	232,078,55
4,50%	30-03-20	PAGO TOTAL MES	\$ 0,00	94,38%	\$0,00	\$992,823,80	31	3,719,35	235,797,90
4,55%	30-04-20	PAGO TOTAL MES	\$ 0,00	94,38%	\$0,00	\$992,823,80	31	3,759,03	239,556,93
4,29%	30-05-20	PAGO TOTAL MES	\$ 0,00	94,38%	\$0,00	\$992,823,80	30	3,433,64	242,990,56
3,76%	30-06-20	PAGO TOTAL MES	\$ 0,00	94,38%	\$0,00	\$992,823,80	31	3,117,24	246,107,80
3,34%	30-07-20	PAGO TOTAL MES	\$ 0,00	94,38%	\$0,00	\$992,823,80	30	2,684,60	248,792,40
2,79%	30-08-20	PAGO TOTAL MES	\$ 0,00	94,38%	\$0,00	\$992,823,80	31	2,323,08	251,115,48
2,39%	30-09-20	PAGO TOTAL MES	\$ 0,00	94,38%	\$0,00	\$992,823,80	31	1,993,59	253,109,07
2,03%	30-10-20	PAGO TOTAL MES	\$ 0,00	94,38%	\$0,00	\$992,823,80	30	1,641,29	254,750,36
1,96%	30-11-20	PAGO TOTAL MES	\$ 0,00	94,38%	\$0,00	\$992,823,80	31	1,638,07	256,388,43
1,93%	30-12-20	PAGO TOTAL MES	\$ 0,00	94,38%	\$0,00	\$992,823,80	30	1,561,14	257,949,57
1,91%	30-01-21	PAGO TOTAL MES	\$ 0,00	94,38%	\$0,00	\$992,823,80	31	1,596,65	259,546,21
1,81%	28-02-21	PAGO TOTAL MES	\$ 0,00	94,38%	\$0,00	\$992,823,80	29	1,416,00	260,962,22
1,77%	30-03-21	PAGO TOTAL MES	\$ 0,00	94,38%	\$0,00	\$992,823,80	30	1,432,75	262,394,97

CEDULA	FECHA	CONCEPTO	VALOR PAGADO (MESADA)	PARTICIPACION	VALOR CUOTA PARTE	VALOR CUOTA PARTE ACUMULADO	DIAS DE MORA	INTERESES	INTERES ACUMULADO
1,76%	30-04-21	PAGO TOTAL MES	\$ 0,00	94,38%	\$0,00	\$992,823,80	31	1,472,25	263,867,22
1,82%	30-05-21	PAGO TOTAL MES	\$ 0,00	94,38%	\$0,00	\$992,823,80	30	1,472,89	265,340,11
1,91%	30-06-21	PAGO TOTAL MES	\$ 0,00	94,38%	\$0,00	\$992,823,80	31	1,596,65	266,936,76
1,90%	30-07-21	PAGO TOTAL MES	\$ 0,00	94,38%	\$0,00	\$992,823,80	30	1,537,08	268,473,84
1,99%	30-08-21	PAGO TOTAL MES	\$ 0,00	94,38%	\$0,00	\$992,823,80	31	1,662,92	270,136,76
2,05%	30-09-21	PAGO TOTAL MES	\$ 0,00	94,38%	\$0,00	\$992,823,80	31	1,712,60	271,849,36
2,22%	30-10-21	PAGO TOTAL MES	\$ 0,00	94,38%	\$0,00	\$992,823,80	30	1,793,37	273,642,72
2,65%	30-11-21	PAGO TOTAL MES	\$ 0,00	94,38%	\$0,00	\$992,823,80	31	2,207,89	275,850,61
3,08%	30-12-21	PAGO TOTAL MES	\$ 0,00	94,38%	\$0,00	\$992,823,80	30	2,478,50	278,329,11
3,47%	30-01-22	PAGO TOTAL MES	\$ 0,00	94,38%	\$0,00	\$992,823,80	31	2,880,52	281,209,64
4,31%	28-02-22	PAGO TOTAL MES	\$ 0,00	94,38%	\$0,00	\$992,823,80	29	3,334,17	284,543,81
4,97%	30-03-22	PAGO TOTAL MES	\$ 0,00	94,38%	\$0,00	\$992,823,80	30	3,965,95	288,509,76
5,97%	30-04-22	PAGO TOTAL MES	\$ 0,00	94,38%	\$0,00	\$992,823,80	31	4,901,54	293,411,31
7,04%	30-05-22	PAGO TOTAL MES	\$ 0,00	94,38%	\$0,00	\$992,823,80	30	5,567,13	298,978,43
7,72%	30-06-22	PAGO TOTAL MES	\$ 0,00	94,38%	\$0,00	\$992,823,80	31	6,290,46	305,268,89
9,30%	30-07-22	PAGO TOTAL MES	\$ 0,00	94,38%	\$0,00	\$992,823,80	30	7,283,14	312,552,03
10,57%	30-08-22	PAGO TOTAL MES	\$ 0,00	94,38%	\$0,00	\$992,823,80	31	8,508,81	321,060,84
10,99%	30-09-22	PAGO TOTAL MES	\$ 0,00	94,38%	\$0,00	\$992,823,80	31	8,831,30	329,892,14
11,60%	30-10-22	PAGO TOTAL MES	\$ 0,00	94,38%	\$0,00	\$992,823,80	30	8,996,40	338,888,54
12,63%	30-11-22	PAGO TOTAL MES	\$ 0,00	94,38%	\$0,00	\$992,823,80	31	10,079,91	348,968,45
13,42%	30-12-22	PAGO TOTAL MES	\$ 0,00	94,38%	\$0,00	\$992,823,80	30	10,329,30	359,297,75
13,91%	30-01-23	PAGO TOTAL MES	\$ 0,00	94,38%	\$0,00	\$992,823,80	31	11,042,93	370,340,69
14,39%	28-02-23	PAGO TOTAL MES	\$ 0,00	94,38%	\$0,00	\$992,823,80	29	10,662,00	381,002,68
13,31%	30-03-23	PAGO TOTAL MES	\$ 0,00	94,38%	\$0,00	\$992,823,80	30	10,249,30	391,251,98
12,53%	30-04-23	PAGO TOTAL MES	\$ 0,00	94,38%	\$0,00	\$992,823,80	31	10,004,25	401,256,24
12,57%	30-05-23	PAGO TOTAL MES	\$ 0,00	94,38%	\$0,00	\$992,823,80	30	9,709,25	410,965,49
13,02%	30-06-23	PAGO TOTAL MES	\$ 0,00	94,38%	\$0,00	\$992,823,80	31	10,374,39	421,339,88
13,58%	30-07-23	PAGO TOTAL MES	\$ 0,00	94,38%	\$0,00	\$992,823,80	30	10,445,54	431,785,41
13,71%	30-08-23	PAGO TOTAL MES	\$ 0,00	94,38%	\$0,00	\$992,823,80	31	10,893,12	442,678,53
13,07%	30-09-23	PAGO TOTAL MES	\$ 0,00	94,38%	\$0,00	\$992,823,80	31	10,412,08	453,090,61
13,09%	30-10-23	PAGO TOTAL MES	\$ 0,00	94,38%	\$0,00	\$992,823,80	30	10,089,08	463,179,69
12,76%	30-11-23	PAGO TOTAL MES	\$ 0,00	94,38%	\$0,00	\$992,823,80	31	10,178,17	473,357,86
12,63%	30-12-23	PAGO TOTAL MES	\$ 0,00	94,38%	\$0,00	\$992,823,80	30	9,753,16	483,111,03
11,62%	30-01-24	PAGO TOTAL MES	\$ 0,00	94,38%	\$0,00	\$992,823,80	31	9,312,93	492,423,96
11,07%	28-02-24	PAGO TOTAL MES	\$ 0,00	94,38%	\$0,00	\$992,823,80	29	8,316,48	500,740,44
10,85%	30-03-24	PAGO TOTAL MES	\$ 0,00	94,38%	\$0,00	\$992,823,80	31	8,723,93	509,464,37
10,56%	30-04-24	PAGO TOTAL MES	\$ 0,00	94,38%	\$0,00	\$992,823,80	31	8,501,12	517,965,49


CONSOLIDADO DE LIQUIDACION DE CRÉDITO Y COSTAS

PENSIONADO	DUARTE BONILLA JOSELIN
CEDULA DE CIUDADANIA	1,134,980
TOTAL CAPITAL CUOTAS PARTES	CON CORTE A 30-09-15 \$ 992,823,80
INTERESES ANTES DE LEY 1066 DE 2006	CON CORTE A 28-07-06 \$ 0,00
INTERESES LEY 1066 DE 2006	CON CORTE A 30-04-24 \$ 517,965,49
COSTAS PROCESALES (5%)	PROCESO No. 16-367 \$ 75,539,46

TOTAL LIQUIDACIÓN DE CRÉDITO Y COSTAS

\$ 1,586,328,76

ELABORÓ: CCS/DMPM
 APROBÓ: RAÚL RUEDA
 23/05/2024



ACTUALIZACION LIQUIDACION DE CREDITO Y COSTAS

PENSIONADO

FORERO CASTELLANOS RAFAEL

CEDULA DE CIUDADANIA

994,969

 ENTIDAD : **DEPARTAMENTO DE BOYACA**

RESOLUCION No.: 64 de 08-02-96

FECHA DE RECONOCIMIENTO: 1992-01-01

PORCENTAJE DE CONCURRENCIA

28,56%

CUANTIA INICIAL \$ 622,019,54

PENSION INICIAL \$ 2,178,278,53

PROCESO No. 16-367

LEY 68 de 1923 Art. 9	12,00%
FECHA ENVIO CUENTA DE COBRO	19-10-15

FECHA INICIO	30-09-15
FECHA CORTE DE CAPITAL	30-09-15
FECHA CORTE DE INTERESES	30-04-24

CEDULA	FECHA	CONCEPTO	VALOR PAGADO (MESADA)	PARTICIPACION	VALOR CUOTA PARTE	VALOR CUOTA PARTE ACUMULADO	DIAS DE MORA	INTERESES	INTERES ACUMULADO
DTF						\$0,00			0,00
4,41%	30-09-15	PAGO TOTAL MES	\$ 11,014,255,00	28,56%	\$3,145,671,23	\$3,145,671,23	31	0,00	0,00
4,72%	30-10-15	PAGO TOTAL MES	\$ 0,00	28,56%	\$0,00	\$3,145,671,23	30	11,946,86	11,946,86
4,92%	30-11-15	PAGO TOTAL MES	\$ 0,00	28,56%	\$0,00	\$3,145,671,23	31	12,857,68	24,804,54
5,24%	30-12-15	PAGO TOTAL MES	\$ 0,00	28,56%	\$0,00	\$3,145,671,23	30	13,232,66	38,037,20
5,74%	30-01-16	PAGO TOTAL MES	\$ 0,00	28,56%	\$0,00	\$3,145,671,23	31	14,946,78	52,983,98
6,25%	28-02-16	PAGO TOTAL MES	\$ 0,00	28,56%	\$0,00	\$3,145,671,23	29	15,188,46	68,172,45
6,35%	30-03-16	PAGO TOTAL MES	\$ 0,00	28,56%	\$0,00	\$3,145,671,23	31	16,491,28	84,663,73
6,65%	30-04-16	PAGO TOTAL MES	\$ 0,00	28,56%	\$0,00	\$3,145,671,23	31	17,247,90	101,911,63
6,83%	30-05-16	PAGO TOTAL MES	\$ 0,00	28,56%	\$0,00	\$3,145,671,23	30	17,128,39	119,040,02
6,91%	30-06-16	PAGO TOTAL MES	\$ 0,00	28,56%	\$0,00	\$3,145,671,23	31	17,902,06	136,942,09
7,26%	30-07-16	PAGO TOTAL MES	\$ 0,00	28,56%	\$0,00	\$3,145,671,23	30	18,172,81	155,114,90
7,19%	30-08-16	PAGO TOTAL MES	\$ 0,00	28,56%	\$0,00	\$3,145,671,23	31	18,604,92	173,719,82
7,18%	30-09-16	PAGO TOTAL MES	\$ 0,00	28,56%	\$0,00	\$3,145,671,23	31	18,579,85	192,299,67
7,09%	30-10-16	PAGO TOTAL MES	\$ 0,00	28,56%	\$0,00	\$3,145,671,23	30	17,760,36	210,060,02
7,01%	30-11-16	PAGO TOTAL MES	\$ 0,00	28,56%	\$0,00	\$3,145,671,23	31	18,153,28	228,213,30
6,92%	30-12-16	PAGO TOTAL MES	\$ 0,00	28,56%	\$0,00	\$3,145,671,23	30	17,347,31	245,560,61
6,94%	30-01-17	PAGO TOTAL MES	\$ 0,00	28,56%	\$0,00	\$3,145,671,23	31	17,977,45	263,538,06
6,78%	28-02-17	PAGO TOTAL MES	\$ 0,00	28,56%	\$0,00	\$3,145,671,23	29	16,438,33	279,976,39
6,65%	30-03-17	PAGO TOTAL MES	\$ 0,00	28,56%	\$0,00	\$3,145,671,23	30	16,690,05	296,666,43
6,53%	30-04-17	PAGO TOTAL MES	\$ 0,00	28,56%	\$0,00	\$3,145,671,23	31	16,945,49	313,611,92
6,17%	30-05-17	PAGO TOTAL MES	\$ 0,00	28,56%	\$0,00	\$3,145,671,23	30	15,517,80	329,129,72
5,96%	30-06-17	PAGO TOTAL MES	\$ 0,00	28,56%	\$0,00	\$3,145,671,23	31	15,504,76	344,634,48
5,65%	30-07-17	PAGO TOTAL MES	\$ 0,00	28,56%	\$0,00	\$3,145,671,23	30	14,242,36	358,876,84
5,58%	30-08-17	PAGO TOTAL MES	\$ 0,00	28,56%	\$0,00	\$3,145,671,23	31	14,540,32	373,417,16
5,52%	30-09-17	PAGO TOTAL MES	\$ 0,00	28,56%	\$0,00	\$3,145,671,23	31	14,387,75	387,804,91
5,46%	30-10-17	PAGO TOTAL MES	\$ 0,00	28,56%	\$0,00	\$3,145,671,23	30	13,774,90	401,579,81
5,35%	30-11-17	PAGO TOTAL MES	\$ 0,00	28,56%	\$0,00	\$3,145,671,23	31	13,955,04	415,534,85
5,28%	30-12-17	PAGO TOTAL MES	\$ 0,00	28,56%	\$0,00	\$3,145,671,23	30	13,331,33	428,866,18
5,21%	30-01-18	PAGO TOTAL MES	\$ 0,00	28,56%	\$0,00	\$3,145,671,23	31	13,598,21	442,464,39
5,07%	28-02-18	PAGO TOTAL MES	\$ 0,00	28,56%	\$0,00	\$3,145,671,23	29	12,385,01	454,849,40
5,01%	30-03-18	PAGO TOTAL MES	\$ 0,00	28,56%	\$0,00	\$3,145,671,23	30	12,664,66	467,514,06
4,90%	30-04-18	PAGO TOTAL MES	\$ 0,00	28,56%	\$0,00	\$3,145,671,23	31	12,806,53	480,320,60
4,70%	30-05-18	PAGO TOTAL MES	\$ 0,00	28,56%	\$0,00	\$3,145,671,23	30	11,897,29	492,217,89
4,60%	30-06-18	PAGO TOTAL MES	\$ 0,00	28,56%	\$0,00	\$3,145,671,23	31	12,038,36	504,256,25
4,57%	30-07-18	PAGO TOTAL MES	\$ 0,00	28,56%	\$0,00	\$3,145,671,23	30	11,574,87	515,831,11
4,53%	30-08-18	PAGO TOTAL MES	\$ 0,00	28,56%	\$0,00	\$3,145,671,23	31	11,858,83	527,689,94
4,53%	30-09-18	PAGO TOTAL MES	\$ 0,00	28,56%	\$0,00	\$3,145,671,23	31	11,858,83	539,548,77
4,43%	30-10-18	PAGO TOTAL MES	\$ 0,00	28,56%	\$0,00	\$3,145,671,23	30	11,227,23	550,776,00
4,42%	30-11-18	PAGO TOTAL MES	\$ 0,00	28,56%	\$0,00	\$3,145,671,23	31	11,576,48	562,352,48
4,54%	30-12-18	PAGO TOTAL MES	\$ 0,00	28,56%	\$0,00	\$3,145,671,23	30	11,500,41	573,852,89
4,56%	30-01-19	PAGO TOTAL MES	\$ 0,00	28,56%	\$0,00	\$3,145,671,23	31	11,935,78	585,788,67
4,57%	28-02-19	PAGO TOTAL MES	\$ 0,00	28,56%	\$0,00	\$3,145,671,23	29	11,188,35	596,977,02
4,55%	30-03-19	PAGO TOTAL MES	\$ 0,00	28,56%	\$0,00	\$3,145,671,23	30	11,525,23	608,502,26
4,54%	30-04-19	PAGO TOTAL MES	\$ 0,00	28,56%	\$0,00	\$3,145,671,23	31	11,884,48	620,386,74
4,50%	30-05-19	PAGO TOTAL MES	\$ 0,00	28,56%	\$0,00	\$3,145,671,23	30	11,401,10	631,787,84
4,52%	30-06-19	PAGO TOTAL MES	\$ 0,00	28,56%	\$0,00	\$3,145,671,23	31	11,833,17	643,621,01
4,47%	30-07-19	PAGO TOTAL MES	\$ 0,00	28,56%	\$0,00	\$3,145,671,23	30	11,326,60	654,947,61
4,43%	30-08-19	PAGO TOTAL MES	\$ 0,00	28,56%	\$0,00	\$3,145,671,23	31	11,602,16	666,549,77
4,48%	30-09-19	PAGO TOTAL MES	\$ 0,00	28,56%	\$0,00	\$3,145,671,23	31	11,730,52	678,280,29
4,41%	30-10-19	PAGO TOTAL MES	\$ 0,00	28,56%	\$0,00	\$3,145,671,23	30	11,177,53	689,457,83
4,43%	30-11-19	PAGO TOTAL MES	\$ 0,00	28,56%	\$0,00	\$3,145,671,23	31	11,602,16	701,059,99
4,52%	30-12-19	PAGO TOTAL MES	\$ 0,00	28,56%	\$0,00	\$3,145,671,23	30	11,450,76	712,510,75
4,54%	30-01-20	PAGO TOTAL MES	\$ 0,00	28,56%	\$0,00	\$3,145,671,23	31	11,884,48	724,395,23
4,46%	28-02-20	PAGO TOTAL MES	\$ 0,00	28,56%	\$0,00	\$3,145,671,23	29	10,924,38	735,319,61
4,50%	30-03-20	PAGO TOTAL MES	\$ 0,00	28,56%	\$0,00	\$3,145,671,23	31	11,784,42	747,104,03
4,55%	30-04-20	PAGO TOTAL MES	\$ 0,00	28,56%	\$0,00	\$3,145,671,23	31	11,910,13	759,014,16
4,29%	30-05-20	PAGO TOTAL MES	\$ 0,00	28,56%	\$0,00	\$3,145,671,23	30	10,879,17	769,893,33
3,76%	30-06-20	PAGO TOTAL MES	\$ 0,00	28,56%	\$0,00	\$3,145,671,23	31	9,876,69	779,770,02
3,34%	30-07-20	PAGO TOTAL MES	\$ 0,00	28,56%	\$0,00	\$3,145,671,23	30	8,505,91	788,275,93
2,79%	30-08-20	PAGO TOTAL MES	\$ 0,00	28,56%	\$0,00	\$3,145,671,23	31	7,360,46	795,636,39
2,39%	30-09-20	PAGO TOTAL MES	\$ 0,00	28,56%	\$0,00	\$3,145,671,23	31	6,316,51	801,952,89
2,03%	30-10-20	PAGO TOTAL MES	\$ 0,00	28,56%	\$0,00	\$3,145,671,23	30	5,200,26	807,153,15
1,96%	30-11-20	PAGO TOTAL MES	\$ 0,00	28,56%	\$0,00	\$3,145,671,23	31	5,190,09	812,343,24
1,93%	30-12-20	PAGO TOTAL MES	\$ 0,00	28,56%	\$0,00	\$3,145,671,23	30	4,946,32	817,289,56
1,91%	30-01-21	PAGO TOTAL MES	\$ 0,00	28,56%	\$0,00	\$3,145,671,23	31	5,058,82	822,348,39
1,81%	28-02-21	PAGO TOTAL MES	\$ 0,00	28,56%	\$0,00	\$3,145,671,23	29	4,486,48	826,834,87
1,77%	30-03-21	PAGO TOTAL MES	\$ 0,00	28,56%	\$0,00	\$3,145,671,23	30	4,539,55	831,374,42

CEDULA	FECHA	CONCEPTO	VALOR PAGADO (MESADA)	PARTICIPACION	VALOR CUOTA PARTE	VALOR CUOTA PARTE ACUMULADO	DIAS DE MORA	INTERESES	INTERES ACUMULADO
1,76%	30-04-21	PAGO TOTAL MES	\$ 0,00	28,56%	\$0,00	\$3,145,671,23	31	4,664,69	836,039,10
1,82%	30-05-21	PAGO TOTAL MES	\$ 0,00	28,56%	\$0,00	\$3,145,671,23	30	4,666,73	840,705,83
1,91%	30-06-21	PAGO TOTAL MES	\$ 0,00	28,56%	\$0,00	\$3,145,671,23	31	5,058,82	845,764,66
1,90%	30-07-21	PAGO TOTAL MES	\$ 0,00	28,56%	\$0,00	\$3,145,671,23	30	4,870,10	850,634,76
1,99%	30-08-21	PAGO TOTAL MES	\$ 0,00	28,56%	\$0,00	\$3,145,671,23	31	5,268,81	855,903,57
2,05%	30-09-21	PAGO TOTAL MES	\$ 0,00	28,56%	\$0,00	\$3,145,671,23	31	5,426,21	861,329,78
2,22%	30-10-21	PAGO TOTAL MES	\$ 0,00	28,56%	\$0,00	\$3,145,671,23	30	5,682,11	867,011,89
2,65%	30-11-21	PAGO TOTAL MES	\$ 0,00	28,56%	\$0,00	\$3,145,671,23	31	6,995,50	874,007,39
3,08%	30-12-21	PAGO TOTAL MES	\$ 0,00	28,56%	\$0,00	\$3,145,671,23	30	7,852,90	881,860,29
3,47%	30-01-22	PAGO TOTAL MES	\$ 0,00	28,56%	\$0,00	\$3,145,671,23	31	9,126,68	890,986,97
4,31%	28-02-22	PAGO TOTAL MES	\$ 0,00	28,56%	\$0,00	\$3,145,671,23	29	10,564,01	901,550,98
4,97%	30-03-22	PAGO TOTAL MES	\$ 0,00	28,56%	\$0,00	\$3,145,671,23	30	12,565,76	914,116,74
5,97%	30-04-22	PAGO TOTAL MES	\$ 0,00	28,56%	\$0,00	\$3,145,671,23	31	15,530,09	929,646,83
7,04%	30-05-22	PAGO TOTAL MES	\$ 0,00	28,56%	\$0,00	\$3,145,671,23	30	17,638,94	947,285,77
7,72%	30-06-22	PAGO TOTAL MES	\$ 0,00	28,56%	\$0,00	\$3,145,671,23	31	19,930,74	967,216,51
9,30%	30-07-22	PAGO TOTAL MES	\$ 0,00	28,56%	\$0,00	\$3,145,671,23	30	23,075,95	990,292,46
10,57%	30-08-22	PAGO TOTAL MES	\$ 0,00	28,56%	\$0,00	\$3,145,671,23	31	26,959,40	1,017,251,86
10,99%	30-09-22	PAGO TOTAL MES	\$ 0,00	28,56%	\$0,00	\$3,145,671,23	31	27,981,15	1,045,233,01
11,60%	30-10-22	PAGO TOTAL MES	\$ 0,00	28,56%	\$0,00	\$3,145,671,23	30	28,504,27	1,073,737,28
12,63%	30-11-22	PAGO TOTAL MES	\$ 0,00	28,56%	\$0,00	\$3,145,671,23	31	31,937,28	1,105,674,56
13,42%	30-12-22	PAGO TOTAL MES	\$ 0,00	28,56%	\$0,00	\$3,145,671,23	30	32,727,43	1,138,402,00
13,91%	30-01-23	PAGO TOTAL MES	\$ 0,00	28,56%	\$0,00	\$3,145,671,23	31	34,988,52	1,173,390,52
14,39%	28-02-23	PAGO TOTAL MES	\$ 0,00	28,56%	\$0,00	\$3,145,671,23	29	33,781,57	1,207,172,09
13,31%	30-03-23	PAGO TOTAL MES	\$ 0,00	28,56%	\$0,00	\$3,145,671,23	30	32,473,96	1,239,646,05
12,53%	30-04-23	PAGO TOTAL MES	\$ 0,00	28,56%	\$0,00	\$3,145,671,23	31	31,697,56	1,271,343,61
12,57%	30-05-23	PAGO TOTAL MES	\$ 0,00	28,56%	\$0,00	\$3,145,671,23	30	30,762,88	1,302,106,49
13,02%	30-06-23	PAGO TOTAL MES	\$ 0,00	28,56%	\$0,00	\$3,145,671,23	31	32,870,30	1,334,976,79
13,58%	30-07-23	PAGO TOTAL MES	\$ 0,00	28,56%	\$0,00	\$3,145,671,23	30	33,095,72	1,368,072,51
13,71%	30-08-23	PAGO TOTAL MES	\$ 0,00	28,56%	\$0,00	\$3,145,671,23	31	34,513,84	1,402,586,35
13,07%	30-09-23	PAGO TOTAL MES	\$ 0,00	28,56%	\$0,00	\$3,145,671,23	31	32,989,71	1,435,576,06
13,09%	30-10-23	PAGO TOTAL MES	\$ 0,00	28,56%	\$0,00	\$3,145,671,23	30	31,966,33	1,467,542,39
12,76%	30-11-23	PAGO TOTAL MES	\$ 0,00	28,56%	\$0,00	\$3,145,671,23	31	32,248,61	1,499,791,01
12,63%	30-12-23	PAGO TOTAL MES	\$ 0,00	28,56%	\$0,00	\$3,145,671,23	30	30,902,00	1,530,693,01
11,62%	30-01-24	PAGO TOTAL MES	\$ 0,00	28,56%	\$0,00	\$3,145,671,23	31	29,507,17	1,560,200,18
11,07%	28-02-24	PAGO TOTAL MES	\$ 0,00	28,56%	\$0,00	\$3,145,671,23	29	26,350,02	1,586,550,19
10,85%	30-03-24	PAGO TOTAL MES	\$ 0,00	28,56%	\$0,00	\$3,145,671,23	31	27,640,96	1,614,191,16
10,56%	30-04-24	PAGO TOTAL MES	\$ 0,00	28,56%	\$0,00	\$3,145,671,23	31	26,935,03	1,641,126,19


CONSOLIDADO DE LIQUIDACION DE CRÉDITO Y COSTAS

PENSIONADO	FORERO CASTELLANOS RAFAEL		
CEDULA DE CIUDADANIA	994,969		
TOTAL CAPITAL CUOTAS PARTES	CON CORTE A	30-09-15	\$ 3,145,671,23
INTERESES ANTES DE LEY 1066 DE 2006	CON CORTE A	28-07-06	\$ 0,00
INTERESES LEY 1066 DE 2006	CON CORTE A	30-04-24	\$ 1,641,126,19
COSTAS PROCESALES (5%)	PROCESO No.	16-367	\$ 239,339,87

TOTAL LIQUIDACIÓN DE CRÉDITO Y COSTAS

\$ 5,026,137,29

ELABORÓ: CCS/DMPM
 APROBÓ: RAÚL RUEDA
 23/05/2024



ACTUALIZACION LIQUIDACION DE CREDITO Y COSTAS

PENSIONADO

GONZALEZ CARRANZA ALBERTO

CEDULA DE CIUDADANIA

151,258

 ENTIDAD : **DEPARTAMENTO DE BOYACA**

RESOLUCION No.: 905 de 30-06-05

FECHA DE RECONOCIMIENTO: 1997-07-17

PORCENTAJE DE CONCURRENCIA

52,89%

CUANTIA INICIAL \$ 525,413,98

PENSION INICIAL \$ 993,408,92

PROCESO No. 16-367

LEY 68 de 1923 Art. 9	12,00%
FECHA ENVIO CUENTA DE COBRO	19-10-15

FECHA INICIO	30-09-15
FECHA CORTE DE CAPITAL	30-09-15
FECHA CORTE DE INTERESES	30-04-24

CEDULA	FECHA	CONCEPTO	VALOR PAGADO (MESADA)	PARTICIPACION	VALOR CUOTA PARTE	VALOR CUOTA PARTE ACUMULADO	DIAS DE MORA	INTERESES	INTERES ACUMULADO
DTF						\$0,00			0,00
4,41%	30-09-15	PAGO TOTAL MES	\$ 3,088,907,00	52,89%	\$1,633,722,91	\$1,633,722,91	31	0,00	0,00
4,72%	30-10-15	PAGO TOTAL MES	\$ 0,00	52,89%	\$0,00	\$1,633,722,91	30	6,204,67	6,204,67
4,92%	30-11-15	PAGO TOTAL MES	\$ 0,00	52,89%	\$0,00	\$1,633,722,91	31	6,677,71	12,882,38
5,24%	30-12-15	PAGO TOTAL MES	\$ 0,00	52,89%	\$0,00	\$1,633,722,91	30	6,872,46	19,754,84
5,74%	30-01-16	PAGO TOTAL MES	\$ 0,00	52,89%	\$0,00	\$1,633,722,91	31	7,762,70	27,517,54
6,25%	28-02-16	PAGO TOTAL MES	\$ 0,00	52,89%	\$0,00	\$1,633,722,91	29	7,888,22	35,405,76
6,35%	30-03-16	PAGO TOTAL MES	\$ 0,00	52,89%	\$0,00	\$1,633,722,91	31	8,564,85	43,970,61
6,65%	30-04-16	PAGO TOTAL MES	\$ 0,00	52,89%	\$0,00	\$1,633,722,91	31	8,957,80	52,928,41
6,83%	30-05-16	PAGO TOTAL MES	\$ 0,00	52,89%	\$0,00	\$1,633,722,91	30	8,895,73	61,824,14
6,91%	30-06-16	PAGO TOTAL MES	\$ 0,00	52,89%	\$0,00	\$1,633,722,91	31	9,297,54	71,121,68
7,26%	30-07-16	PAGO TOTAL MES	\$ 0,00	52,89%	\$0,00	\$1,633,722,91	30	9,438,15	80,559,84
7,19%	30-08-16	PAGO TOTAL MES	\$ 0,00	52,89%	\$0,00	\$1,633,722,91	31	9,662,58	90,222,41
7,18%	30-09-16	PAGO TOTAL MES	\$ 0,00	52,89%	\$0,00	\$1,633,722,91	31	9,649,55	99,871,97
7,09%	30-10-16	PAGO TOTAL MES	\$ 0,00	52,89%	\$0,00	\$1,633,722,91	30	9,223,95	109,095,91
7,01%	30-11-16	PAGO TOTAL MES	\$ 0,00	52,89%	\$0,00	\$1,633,722,91	31	9,428,01	118,523,93
6,92%	30-12-16	PAGO TOTAL MES	\$ 0,00	52,89%	\$0,00	\$1,633,722,91	30	9,009,43	127,533,35
6,94%	30-01-17	PAGO TOTAL MES	\$ 0,00	52,89%	\$0,00	\$1,633,722,91	31	9,336,70	136,870,05
6,78%	28-02-17	PAGO TOTAL MES	\$ 0,00	52,89%	\$0,00	\$1,633,722,91	29	8,537,34	145,407,39
6,65%	30-03-17	PAGO TOTAL MES	\$ 0,00	52,89%	\$0,00	\$1,633,722,91	30	8,668,07	154,075,46
6,53%	30-04-17	PAGO TOTAL MES	\$ 0,00	52,89%	\$0,00	\$1,633,722,91	31	8,800,74	162,876,20
6,17%	30-05-17	PAGO TOTAL MES	\$ 0,00	52,89%	\$0,00	\$1,633,722,91	30	8,059,26	170,935,46
5,96%	30-06-17	PAGO TOTAL MES	\$ 0,00	52,89%	\$0,00	\$1,633,722,91	31	8,052,49	178,987,95
5,65%	30-07-17	PAGO TOTAL MES	\$ 0,00	52,89%	\$0,00	\$1,633,722,91	30	7,396,86	186,384,80
5,58%	30-08-17	PAGO TOTAL MES	\$ 0,00	52,89%	\$0,00	\$1,633,722,91	31	7,551,60	193,936,41
5,52%	30-09-17	PAGO TOTAL MES	\$ 0,00	52,89%	\$0,00	\$1,633,722,91	31	7,472,36	201,408,77
5,46%	30-10-17	PAGO TOTAL MES	\$ 0,00	52,89%	\$0,00	\$1,633,722,91	30	7,154,08	208,562,85
5,35%	30-11-17	PAGO TOTAL MES	\$ 0,00	52,89%	\$0,00	\$1,633,722,91	31	7,247,63	215,810,48
5,28%	30-12-17	PAGO TOTAL MES	\$ 0,00	52,89%	\$0,00	\$1,633,722,91	30	6,923,70	222,734,18
5,21%	30-01-18	PAGO TOTAL MES	\$ 0,00	52,89%	\$0,00	\$1,633,722,91	31	7,062,31	229,796,49
5,07%	28-02-18	PAGO TOTAL MES	\$ 0,00	52,89%	\$0,00	\$1,633,722,91	29	6,432,23	236,228,72
5,01%	30-03-18	PAGO TOTAL MES	\$ 0,00	52,89%	\$0,00	\$1,633,722,91	30	6,577,47	242,806,19
4,90%	30-04-18	PAGO TOTAL MES	\$ 0,00	52,89%	\$0,00	\$1,633,722,91	31	6,651,15	249,457,34
4,70%	30-05-18	PAGO TOTAL MES	\$ 0,00	52,89%	\$0,00	\$1,633,722,91	30	6,178,93	255,636,26
4,60%	30-06-18	PAGO TOTAL MES	\$ 0,00	52,89%	\$0,00	\$1,633,722,91	31	6,252,19	261,888,46
4,57%	30-07-18	PAGO TOTAL MES	\$ 0,00	52,89%	\$0,00	\$1,633,722,91	30	6,011,48	267,899,93
4,53%	30-08-18	PAGO TOTAL MES	\$ 0,00	52,89%	\$0,00	\$1,633,722,91	31	6,158,95	274,058,88
4,53%	30-09-18	PAGO TOTAL MES	\$ 0,00	52,89%	\$0,00	\$1,633,722,91	31	6,158,95	280,217,83
4,43%	30-10-18	PAGO TOTAL MES	\$ 0,00	52,89%	\$0,00	\$1,633,722,91	30	5,830,93	286,048,76
4,42%	30-11-18	PAGO TOTAL MES	\$ 0,00	52,89%	\$0,00	\$1,633,722,91	31	6,012,31	292,061,08
4,54%	30-12-18	PAGO TOTAL MES	\$ 0,00	52,89%	\$0,00	\$1,633,722,91	30	5,972,81	298,033,88
4,56%	30-01-19	PAGO TOTAL MES	\$ 0,00	52,89%	\$0,00	\$1,633,722,91	31	6,198,92	304,232,80
4,57%	28-02-19	PAGO TOTAL MES	\$ 0,00	52,89%	\$0,00	\$1,633,722,91	29	5,810,74	310,043,54
4,55%	30-03-19	PAGO TOTAL MES	\$ 0,00	52,89%	\$0,00	\$1,633,722,91	30	5,985,70	316,029,24
4,54%	30-04-19	PAGO TOTAL MES	\$ 0,00	52,89%	\$0,00	\$1,633,722,91	31	6,172,27	322,201,51
4,50%	30-05-19	PAGO TOTAL MES	\$ 0,00	52,89%	\$0,00	\$1,633,722,91	30	5,921,23	328,122,74
4,52%	30-06-19	PAGO TOTAL MES	\$ 0,00	52,89%	\$0,00	\$1,633,722,91	31	6,145,63	334,268,37
4,47%	30-07-19	PAGO TOTAL MES	\$ 0,00	52,89%	\$0,00	\$1,633,722,91	30	5,882,54	340,150,91
4,43%	30-08-19	PAGO TOTAL MES	\$ 0,00	52,89%	\$0,00	\$1,633,722,91	31	6,025,65	346,176,56
4,48%	30-09-19	PAGO TOTAL MES	\$ 0,00	52,89%	\$0,00	\$1,633,722,91	31	6,092,32	352,268,87
4,41%	30-10-19	PAGO TOTAL MES	\$ 0,00	52,89%	\$0,00	\$1,633,722,91	30	5,805,12	358,073,99
4,43%	30-11-19	PAGO TOTAL MES	\$ 0,00	52,89%	\$0,00	\$1,633,722,91	31	6,025,65	364,099,64
4,52%	30-12-19	PAGO TOTAL MES	\$ 0,00	52,89%	\$0,00	\$1,633,722,91	30	5,947,02	370,046,66
4,54%	30-01-20	PAGO TOTAL MES	\$ 0,00	52,89%	\$0,00	\$1,633,722,91	31	6,172,27	376,218,94
4,46%	28-02-20	PAGO TOTAL MES	\$ 0,00	52,89%	\$0,00	\$1,633,722,91	29	5,673,64	381,892,58
4,50%	30-03-20	PAGO TOTAL MES	\$ 0,00	52,89%	\$0,00	\$1,633,722,91	31	6,120,31	388,012,89
4,55%	30-04-20	PAGO TOTAL MES	\$ 0,00	52,89%	\$0,00	\$1,633,722,91	31	6,185,60	394,198,48
4,29%	30-05-20	PAGO TOTAL MES	\$ 0,00	52,89%	\$0,00	\$1,633,722,91	30	5,650,16	399,848,64
3,76%	30-06-20	PAGO TOTAL MES	\$ 0,00	52,89%	\$0,00	\$1,633,722,91	31	5,129,52	404,978,16
3,34%	30-07-20	PAGO TOTAL MES	\$ 0,00	52,89%	\$0,00	\$1,633,722,91	30	4,417,60	409,395,75
2,79%	30-08-20	PAGO TOTAL MES	\$ 0,00	52,89%	\$0,00	\$1,633,722,91	31	3,822,70	413,218,45
2,39%	30-09-20	PAGO TOTAL MES	\$ 0,00	52,89%	\$0,00	\$1,633,722,91	31	3,280,51	416,498,97
2,03%	30-10-20	PAGO TOTAL MES	\$ 0,00	52,89%	\$0,00	\$1,633,722,91	30	2,700,79	419,199,75
1,96%	30-11-20	PAGO TOTAL MES	\$ 0,00	52,89%	\$0,00	\$1,633,722,91	31	2,695,50	421,895,25
1,93%	30-12-20	PAGO TOTAL MES	\$ 0,00	52,89%	\$0,00	\$1,633,722,91	30	2,568,90	424,464,16
1,91%	30-01-21	PAGO TOTAL MES	\$ 0,00	52,89%	\$0,00	\$1,633,722,91	31	2,627,33	427,091,49
1,81%	28-02-21	PAGO TOTAL MES	\$ 0,00	52,89%	\$0,00	\$1,633,722,91	29	2,330,08	429,421,57
1,77%	30-03-21	PAGO TOTAL MES	\$ 0,00	52,89%	\$0,00	\$1,633,722,91	30	2,357,64	431,779,21

CEDULA	FECHA	CONCEPTO	VALOR PAGADO (MESADA)	PARTICIPACION	VALOR CUOTA PARTE	VALOR CUOTA PARTE ACUMULADO	DIAS DE MORA	INTERESES	INTERES ACUMULADO
1,76%	30-04-21	PAGO TOTAL MES	\$ 0,00	52,89%	\$0,00	\$1.633,722,91	31	2,422,63	434,201,84
1,82%	30-05-21	PAGO TOTAL MES	\$ 0,00	52,89%	\$0,00	\$1.633,722,91	30	2,423,69	436,625,53
1,91%	30-06-21	PAGO TOTAL MES	\$ 0,00	52,89%	\$0,00	\$1.633,722,91	31	2,627,33	439,252,87
1,90%	30-07-21	PAGO TOTAL MES	\$ 0,00	52,89%	\$0,00	\$1.633,722,91	30	2,529,31	441,782,18
1,99%	30-08-21	PAGO TOTAL MES	\$ 0,00	52,89%	\$0,00	\$1.633,722,91	31	2,736,39	444,518,57
2,05%	30-09-21	PAGO TOTAL MES	\$ 0,00	52,89%	\$0,00	\$1.633,722,91	31	2,818,13	447,336,70
2,22%	30-10-21	PAGO TOTAL MES	\$ 0,00	52,89%	\$0,00	\$1.633,722,91	30	2,951,04	450,287,74
2,65%	30-11-21	PAGO TOTAL MES	\$ 0,00	52,89%	\$0,00	\$1.633,722,91	31	3,633,15	453,920,89
3,08%	30-12-21	PAGO TOTAL MES	\$ 0,00	52,89%	\$0,00	\$1.633,722,91	30	4,078,45	457,999,35
3,47%	30-01-22	PAGO TOTAL MES	\$ 0,00	52,89%	\$0,00	\$1.633,722,91	31	4,739,99	462,739,34
4,31%	28-02-22	PAGO TOTAL MES	\$ 0,00	52,89%	\$0,00	\$1.633,722,91	29	5,486,48	468,225,82
4,97%	30-03-22	PAGO TOTAL MES	\$ 0,00	52,89%	\$0,00	\$1.633,722,91	30	6,526,10	474,751,92
5,97%	30-04-22	PAGO TOTAL MES	\$ 0,00	52,89%	\$0,00	\$1.633,722,91	31	8,065,64	482,817,57
7,04%	30-05-22	PAGO TOTAL MES	\$ 0,00	52,89%	\$0,00	\$1.633,722,91	30	9,160,89	491,978,45
7,72%	30-06-22	PAGO TOTAL MES	\$ 0,00	52,89%	\$0,00	\$1.633,722,91	31	10,351,15	502,329,60
9,30%	30-07-22	PAGO TOTAL MES	\$ 0,00	52,89%	\$0,00	\$1.633,722,91	30	11,984,63	514,314,23
10,57%	30-08-22	PAGO TOTAL MES	\$ 0,00	52,89%	\$0,00	\$1.633,722,91	31	14,001,52	528,315,75
10,99%	30-09-22	PAGO TOTAL MES	\$ 0,00	52,89%	\$0,00	\$1.633,722,91	31	14,532,18	542,847,93
11,60%	30-10-22	PAGO TOTAL MES	\$ 0,00	52,89%	\$0,00	\$1.633,722,91	30	14,803,86	557,651,79
12,63%	30-11-22	PAGO TOTAL MES	\$ 0,00	52,89%	\$0,00	\$1.633,722,91	31	16,586,81	574,238,61
13,42%	30-12-22	PAGO TOTAL MES	\$ 0,00	52,89%	\$0,00	\$1.633,722,91	30	16,997,19	591,235,79
13,91%	30-01-23	PAGO TOTAL MES	\$ 0,00	52,89%	\$0,00	\$1.633,722,91	31	18,171,50	609,407,29
14,39%	28-02-23	PAGO TOTAL MES	\$ 0,00	52,89%	\$0,00	\$1.633,722,91	29	17,544,66	626,951,95
13,31%	30-03-23	PAGO TOTAL MES	\$ 0,00	52,89%	\$0,00	\$1.633,722,91	30	16,865,54	643,817,49
12,53%	30-04-23	PAGO TOTAL MES	\$ 0,00	52,89%	\$0,00	\$1.633,722,91	31	16,462,32	660,279,81
12,57%	30-05-23	PAGO TOTAL MES	\$ 0,00	52,89%	\$0,00	\$1.633,722,91	30	15,976,88	676,256,69
13,02%	30-06-23	PAGO TOTAL MES	\$ 0,00	52,89%	\$0,00	\$1.633,722,91	31	17,071,38	693,328,07
13,58%	30-07-23	PAGO TOTAL MES	\$ 0,00	52,89%	\$0,00	\$1.633,722,91	30	17,188,46	710,516,53
13,71%	30-08-23	PAGO TOTAL MES	\$ 0,00	52,89%	\$0,00	\$1.633,722,91	31	17,924,97	728,441,50
13,07%	30-09-23	PAGO TOTAL MES	\$ 0,00	52,89%	\$0,00	\$1.633,722,91	31	17,133,40	745,574,90
13,09%	30-10-23	PAGO TOTAL MES	\$ 0,00	52,89%	\$0,00	\$1.633,722,91	30	16,601,90	762,176,80
12,76%	30-11-23	PAGO TOTAL MES	\$ 0,00	52,89%	\$0,00	\$1.633,722,91	31	16,748,51	778,925,31
12,63%	30-12-23	PAGO TOTAL MES	\$ 0,00	52,89%	\$0,00	\$1.633,722,91	30	16,049,14	794,974,44
11,62%	30-01-24	PAGO TOTAL MES	\$ 0,00	52,89%	\$0,00	\$1.633,722,91	31	15,324,72	810,299,17
11,07%	28-02-24	PAGO TOTAL MES	\$ 0,00	52,89%	\$0,00	\$1.633,722,91	29	13,685,04	823,984,20
10,85%	30-03-24	PAGO TOTAL MES	\$ 0,00	52,89%	\$0,00	\$1.633,722,91	31	14,355,50	838,339,70
10,56%	30-04-24	PAGO TOTAL MES	\$ 0,00	52,89%	\$0,00	\$1.633,722,91	31	13,988,87	852,328,57


CONSOLIDADO DE LIQUIDACION DE CRÉDITO Y COSTAS

PENSIONADO	GONZALEZ CARRANZA ALBERTO		
CEDULA DE CIUDADANIA	151,258		
TOTAL CAPITAL CUOTAS PARTES	CON CORTE A	30-09-15	\$ 1,633,722,91
INTERESES ANTES DE LEY 1066 DE 2006	CON CORTE A	28-07-06	\$ 0,00
INTERESES LEY 1066 DE 2006	CON CORTE A	30-04-24	\$ 852,328,57
COSTAS PROCESALES (5%)	PROCESO No.	16-367	\$ 124,302,57

TOTAL LIQUIDACIÓN DE CRÉDITO Y COSTAS

\$ 2,610,354,05

ELABORÓ: CCS/DMPM
 APROBÓ: RAÚL RUEDA
 23/05/2024



ACTUALIZACION LIQUIDACION DE CREDITO Y COSTAS

PENSIONADO

PERALTA BARRERA NAPOLEON

CEDULA DE CIUDADANIA

1,033,016

 ENTIDAD : **DEPARTAMENTO DE BOYACA**

RESOLUCION No.: 241 de 01-03-96

FECHA DE RECONOCIMIENTO: 1991-08-24

PORCENTAJE DE CONCURRENCIA

14,44%

CUANTIA INICIAL \$ 314,571,05

PENSION INICIAL \$ 2,178,278,53

PROCESO No. 16-367

LEY 68 de 1923 Art. 9	12,00%	FECHA INICIO	30-09-15
FECHA ENVIO CUENTA DE COBRO	19-10-15	FECHA CORTE DE CAPITAL	30-09-15
		FECHA CORTE DE INTERESES	30-01-24

CEDULA	FECHA	CONCEPTO	VALOR PAGADO (MESADA)	PARTICIPACION	VALOR CUOTA PARTE	VALOR CUOTA PARTE ACUMULADO	DIAS DE MORA	INTERESES	INTERES ACUMULADO
DTF						\$0,00			0,00
4,41%	30-09-15	PAGO TOTAL MES	\$ 16,108,750,00	14,44%	\$2,326,103,50	\$2,326,103,50	31	0,00	0,00
4,72%	30-10-15	PAGO TOTAL MES	\$ 0,00	14,44%	\$0,00	\$2,326,103,50	30	8,834,25	8,834,25
4,92%	30-11-15	PAGO TOTAL MES	\$ 0,00	14,44%	\$0,00	\$2,326,103,50	31	9,507,76	18,342,01
5,24%	30-12-15	PAGO TOTAL MES	\$ 0,00	14,44%	\$0,00	\$2,326,103,50	30	9,785,05	28,127,05
5,74%	30-01-16	PAGO TOTAL MES	\$ 0,00	14,44%	\$0,00	\$2,326,103,50	31	11,052,58	39,179,63
6,25%	28-02-16	PAGO TOTAL MES	\$ 0,00	14,44%	\$0,00	\$2,326,103,50	29	11,231,29	50,410,92
6,35%	30-03-16	PAGO TOTAL MES	\$ 0,00	14,44%	\$0,00	\$2,326,103,50	31	12,194,67	62,605,59
6,65%	30-04-16	PAGO TOTAL MES	\$ 0,00	14,44%	\$0,00	\$2,326,103,50	31	12,754,16	75,359,75
6,83%	30-05-16	PAGO TOTAL MES	\$ 0,00	14,44%	\$0,00	\$2,326,103,50	30	12,665,79	88,025,54
6,91%	30-06-16	PAGO TOTAL MES	\$ 0,00	14,44%	\$0,00	\$2,326,103,50	31	13,237,89	101,263,43
7,26%	30-07-16	PAGO TOTAL MES	\$ 0,00	14,44%	\$0,00	\$2,326,103,50	30	13,438,10	114,701,53
7,19%	30-08-16	PAGO TOTAL MES	\$ 0,00	14,44%	\$0,00	\$2,326,103,50	31	13,757,63	128,459,16
7,18%	30-09-16	PAGO TOTAL MES	\$ 0,00	14,44%	\$0,00	\$2,326,103,50	31	13,739,09	142,198,24
7,09%	30-10-16	PAGO TOTAL MES	\$ 0,00	14,44%	\$0,00	\$2,326,103,50	30	13,133,11	155,331,35
7,01%	30-11-16	PAGO TOTAL MES	\$ 0,00	14,44%	\$0,00	\$2,326,103,50	31	13,423,65	168,755,00
6,92%	30-12-16	PAGO TOTAL MES	\$ 0,00	14,44%	\$0,00	\$2,326,103,50	30	12,827,67	181,582,67
6,94%	30-01-17	PAGO TOTAL MES	\$ 0,00	14,44%	\$0,00	\$2,326,103,50	31	13,293,64	194,876,31
6,78%	28-02-17	PAGO TOTAL MES	\$ 0,00	14,44%	\$0,00	\$2,326,103,50	29	12,155,51	207,031,83
6,65%	30-03-17	PAGO TOTAL MES	\$ 0,00	14,44%	\$0,00	\$2,326,103,50	30	12,341,65	219,373,48
6,53%	30-04-17	PAGO TOTAL MES	\$ 0,00	14,44%	\$0,00	\$2,326,103,50	31	12,530,54	231,904,02
6,17%	30-05-17	PAGO TOTAL MES	\$ 0,00	14,44%	\$0,00	\$2,326,103,50	30	11,474,82	243,378,83
5,96%	30-06-17	PAGO TOTAL MES	\$ 0,00	14,44%	\$0,00	\$2,326,103,50	31	11,465,17	254,844,01
5,65%	30-07-17	PAGO TOTAL MES	\$ 0,00	14,44%	\$0,00	\$2,326,103,50	30	10,531,68	265,375,69
5,58%	30-08-17	PAGO TOTAL MES	\$ 0,00	14,44%	\$0,00	\$2,326,103,50	31	10,752,01	276,127,70
5,52%	30-09-17	PAGO TOTAL MES	\$ 0,00	14,44%	\$0,00	\$2,326,103,50	31	10,639,19	286,766,89
5,46%	30-10-17	PAGO TOTAL MES	\$ 0,00	14,44%	\$0,00	\$2,326,103,50	30	10,186,01	296,952,90
5,35%	30-11-17	PAGO TOTAL MES	\$ 0,00	14,44%	\$0,00	\$2,326,103,50	31	10,319,22	307,272,12
5,28%	30-12-17	PAGO TOTAL MES	\$ 0,00	14,44%	\$0,00	\$2,326,103,50	30	9,858,01	317,130,13
5,21%	30-01-18	PAGO TOTAL MES	\$ 0,00	14,44%	\$0,00	\$2,326,103,50	31	10,055,35	327,185,48
5,07%	28-02-18	PAGO TOTAL MES	\$ 0,00	14,44%	\$0,00	\$2,326,103,50	29	9,158,24	336,343,73
5,01%	30-03-18	PAGO TOTAL MES	\$ 0,00	14,44%	\$0,00	\$2,326,103,50	30	9,365,03	345,708,76
4,90%	30-04-18	PAGO TOTAL MES	\$ 0,00	14,44%	\$0,00	\$2,326,103,50	31	9,469,94	355,178,70
4,70%	30-05-18	PAGO TOTAL MES	\$ 0,00	14,44%	\$0,00	\$2,326,103,50	30	8,797,59	363,976,29
4,60%	30-06-18	PAGO TOTAL MES	\$ 0,00	14,44%	\$0,00	\$2,326,103,50	31	8,901,90	372,878,20
4,57%	30-07-18	PAGO TOTAL MES	\$ 0,00	14,44%	\$0,00	\$2,326,103,50	30	8,559,17	381,437,37
4,53%	30-08-18	PAGO TOTAL MES	\$ 0,00	14,44%	\$0,00	\$2,326,103,50	31	8,769,15	390,206,52
4,53%	30-09-18	PAGO TOTAL MES	\$ 0,00	14,44%	\$0,00	\$2,326,103,50	31	8,769,15	398,975,67
4,43%	30-10-18	PAGO TOTAL MES	\$ 0,00	14,44%	\$0,00	\$2,326,103,50	30	8,302,11	407,277,77
4,42%	30-11-18	PAGO TOTAL MES	\$ 0,00	14,44%	\$0,00	\$2,326,103,50	31	8,560,37	415,838,14
4,54%	30-12-18	PAGO TOTAL MES	\$ 0,00	14,44%	\$0,00	\$2,326,103,50	30	8,504,11	424,342,25
4,56%	30-01-19	PAGO TOTAL MES	\$ 0,00	14,44%	\$0,00	\$2,326,103,50	31	8,826,05	433,168,31
4,57%	28-02-19	PAGO TOTAL MES	\$ 0,00	14,44%	\$0,00	\$2,326,103,50	29	8,273,36	441,441,67
4,55%	30-03-19	PAGO TOTAL MES	\$ 0,00	14,44%	\$0,00	\$2,326,103,50	30	8,522,47	449,964,13
4,54%	30-04-19	PAGO TOTAL MES	\$ 0,00	14,44%	\$0,00	\$2,326,103,50	31	8,788,12	458,752,25
4,50%	30-05-19	PAGO TOTAL MES	\$ 0,00	14,44%	\$0,00	\$2,326,103,50	30	8,430,68	467,182,93
4,52%	30-06-19	PAGO TOTAL MES	\$ 0,00	14,44%	\$0,00	\$2,326,103,50	31	8,750,18	475,933,11
4,47%	30-07-19	PAGO TOTAL MES	\$ 0,00	14,44%	\$0,00	\$2,326,103,50	30	8,375,59	484,308,69
4,43%	30-08-19	PAGO TOTAL MES	\$ 0,00	14,44%	\$0,00	\$2,326,103,50	31	8,579,35	492,888,05
4,48%	30-09-19	PAGO TOTAL MES	\$ 0,00	14,44%	\$0,00	\$2,326,103,50	31	8,674,27	501,562,32
4,41%	30-10-19	PAGO TOTAL MES	\$ 0,00	14,44%	\$0,00	\$2,326,103,50	30	8,265,36	509,827,68
4,43%	30-11-19	PAGO TOTAL MES	\$ 0,00	14,44%	\$0,00	\$2,326,103,50	31	8,579,35	518,407,04
4,52%	30-12-19	PAGO TOTAL MES	\$ 0,00	14,44%	\$0,00	\$2,326,103,50	30	8,467,40	526,874,43
4,54%	30-01-20	PAGO TOTAL MES	\$ 0,00	14,44%	\$0,00	\$2,326,103,50	31	8,788,12	535,662,55
4,46%	28-02-20	PAGO TOTAL MES	\$ 0,00	14,44%	\$0,00	\$2,326,103,50	29	8,078,16	543,740,72
4,50%	30-03-20	PAGO TOTAL MES	\$ 0,00	14,44%	\$0,00	\$2,326,103,50	31	8,714,13	552,454,84
4,55%	30-04-20	PAGO TOTAL MES	\$ 0,00	14,44%	\$0,00	\$2,326,103,50	30	8,807,09	561,261,93
4,29%	30-05-20	PAGO TOTAL MES	\$ 0,00	14,44%	\$0,00	\$2,326,103,50	30	8,044,73	569,306,66
3,76%	30-06-20	PAGO TOTAL MES	\$ 0,00	14,44%	\$0,00	\$2,326,103,50	31	7,303,43	576,610,09
3,34%	30-07-20	PAGO TOTAL MES	\$ 0,00	14,44%	\$0,00	\$2,326,103,50	30	6,289,80	582,899,88
2,79%	30-08-20	PAGO TOTAL MES	\$ 0,00	14,44%	\$0,00	\$2,326,103,50	31	5,442,78	588,342,66
2,39%	30-09-20	PAGO TOTAL MES	\$ 0,00	14,44%	\$0,00	\$2,326,103,50	31	4,670,81	593,013,48
2,03%	30-10-20	PAGO TOTAL MES	\$ 0,00	14,44%	\$0,00	\$2,326,103,50	30	3,845,39	596,858,87
1,96%	30-11-20	PAGO TOTAL MES	\$ 0,00	14,44%	\$0,00	\$2,326,103,50	31	3,837,87	600,696,74
1,93%	30-12-20	PAGO TOTAL MES	\$ 0,00	14,44%	\$0,00	\$2,326,103,50	30	3,657,62	604,354,36
1,91%	30-01-21	PAGO TOTAL MES	\$ 0,00	14,44%	\$0,00	\$2,326,103,50	31	3,740,81	608,095,17
1,81%	28-02-21	PAGO TOTAL MES	\$ 0,00	14,44%	\$0,00	\$2,326,103,50	29	3,317,58	611,412,74
1,77%	30-03-21	PAGO TOTAL MES	\$ 0,00	14,44%	\$0,00	\$2,326,103,50	30	3,356,82	614,769,57

CEDULA	FECHA	CONCEPTO	VALOR PAGADO (MESADA)	PARTICIPACION	VALOR CUOTA PARTE	VALOR CUOTA PARTE ACUMULADO	DIAS DE MORA	INTERESES	INTERES ACUMULADO
1,76%	30-04-21	PAGO TOTAL MES	\$ 0,00	14,44%	\$0,00	\$2,326,103,50	31	3,449,36	618,218,92
1,82%	30-05-21	PAGO TOTAL MES	\$ 0,00	14,44%	\$0,00	\$2,326,103,50	30	3,450,87	621,669,79
1,91%	30-06-21	PAGO TOTAL MES	\$ 0,00	14,44%	\$0,00	\$2,326,103,50	31	3,740,81	625,410,60
1,90%	30-07-21	PAGO TOTAL MES	\$ 0,00	14,44%	\$0,00	\$2,326,103,50	30	3,601,25	629,011,85
1,99%	30-08-21	PAGO TOTAL MES	\$ 0,00	14,44%	\$0,00	\$2,326,103,50	31	3,896,09	632,907,94
2,05%	30-09-21	PAGO TOTAL MES	\$ 0,00	14,44%	\$0,00	\$2,326,103,50	31	4,012,47	636,920,41
2,22%	30-10-21	PAGO TOTAL MES	\$ 0,00	14,44%	\$0,00	\$2,326,103,50	30	4,201,71	641,122,12
2,65%	30-11-21	PAGO TOTAL MES	\$ 0,00	14,44%	\$0,00	\$2,326,103,50	31	5,172,90	646,295,02
3,08%	30-12-21	PAGO TOTAL MES	\$ 0,00	14,44%	\$0,00	\$2,326,103,50	30	5,806,92	652,101,94
3,47%	30-01-22	PAGO TOTAL MES	\$ 0,00	14,44%	\$0,00	\$2,326,103,50	31	6,748,83	658,850,77
4,31%	28-02-22	PAGO TOTAL MES	\$ 0,00	14,44%	\$0,00	\$2,326,103,50	29	7,811,68	666,662,45
4,97%	30-03-22	PAGO TOTAL MES	\$ 0,00	14,44%	\$0,00	\$2,326,103,50	30	9,291,90	675,954,35
5,97%	30-04-22	PAGO TOTAL MES	\$ 0,00	14,44%	\$0,00	\$2,326,103,50	31	11,483,91	687,438,26
7,04%	30-05-22	PAGO TOTAL MES	\$ 0,00	14,44%	\$0,00	\$2,326,103,50	30	13,043,32	700,481,58
7,72%	30-06-22	PAGO TOTAL MES	\$ 0,00	14,44%	\$0,00	\$2,326,103,50	31	14,738,02	715,219,60
9,30%	30-07-22	PAGO TOTAL MES	\$ 0,00	14,44%	\$0,00	\$2,326,103,50	30	17,063,78	732,283,38
10,57%	30-08-22	PAGO TOTAL MES	\$ 0,00	14,44%	\$0,00	\$2,326,103,50	31	19,935,44	752,218,82
10,99%	30-09-22	PAGO TOTAL MES	\$ 0,00	14,44%	\$0,00	\$2,326,103,50	31	20,690,99	772,909,82
11,60%	30-10-22	PAGO TOTAL MES	\$ 0,00	14,44%	\$0,00	\$2,326,103,50	30	21,077,82	793,987,63
12,63%	30-11-22	PAGO TOTAL MES	\$ 0,00	14,44%	\$0,00	\$2,326,103,50	31	23,616,39	817,604,03
13,42%	30-12-22	PAGO TOTAL MES	\$ 0,00	14,44%	\$0,00	\$2,326,103,50	30	24,200,69	841,804,71
13,91%	30-01-23	PAGO TOTAL MES	\$ 0,00	14,44%	\$0,00	\$2,326,103,50	31	25,872,67	867,677,39
14,39%	28-02-23	PAGO TOTAL MES	\$ 0,00	14,44%	\$0,00	\$2,326,103,50	29	24,980,18	892,657,56
13,31%	30-03-23	PAGO TOTAL MES	\$ 0,00	14,44%	\$0,00	\$2,326,103,50	30	24,013,25	916,670,82
12,53%	30-04-23	PAGO TOTAL MES	\$ 0,00	14,44%	\$0,00	\$2,326,103,50	31	23,439,14	940,109,95
12,57%	30-05-23	PAGO TOTAL MES	\$ 0,00	14,44%	\$0,00	\$2,326,103,50	30	22,747,97	962,857,92
13,02%	30-06-23	PAGO TOTAL MES	\$ 0,00	14,44%	\$0,00	\$2,326,103,50	31	24,306,33	987,164,25
13,58%	30-07-23	PAGO TOTAL MES	\$ 0,00	14,44%	\$0,00	\$2,326,103,50	30	24,473,02	1,011,637,27
13,71%	30-08-23	PAGO TOTAL MES	\$ 0,00	14,44%	\$0,00	\$2,326,103,50	31	25,521,67	1,037,158,94
13,07%	30-09-23	PAGO TOTAL MES	\$ 0,00	14,44%	\$0,00	\$2,326,103,50	31	24,394,63	1,061,553,56
13,09%	30-10-23	PAGO TOTAL MES	\$ 0,00	14,44%	\$0,00	\$2,326,103,50	30	23,637,88	1,085,191,44
12,76%	30-11-23	PAGO TOTAL MES	\$ 0,00	14,44%	\$0,00	\$2,326,103,50	31	23,846,62	1,109,038,06
12,63%	30-12-23	PAGO TOTAL MES	\$ 0,00	14,44%	\$0,00	\$2,326,103,50	30	22,850,85	1,131,888,90
11,62%	30-01-24	PAGO TOTAL MES	\$ 0,00	14,44%	\$0,00	\$2,326,103,50	31	21,819,43	1,153,708,33
11,07%	28-02-24	PAGO TOTAL MES	\$ 0,00	14,44%	\$0,00	\$2,326,103,50	29	19,484,83	1,173,193,16
10,85%	30-03-24	PAGO TOTAL MES	\$ 0,00	14,44%	\$0,00	\$2,326,103,50	31	20,439,43	1,193,632,59
10,56%	30-04-24	PAGO TOTAL MES	\$ 0,00	14,44%	\$0,00	\$2,326,103,50	31	19,917,42	1,213,550,02


CONSOLIDADO DE LIQUIDACION DE CRÉDITO Y COSTAS

PENSIONADO	PERALTA BARRERA NAPOLEON		
CEDULA DE CIUDADANIA	1,033,016		
TOTAL CAPITAL CUOTAS PARTES	CON CORTE A	30-09-15	\$ 2,326,103,50
INTERESES ANTES DE LEY 1066 DE 2006	CON CORTE A	28-07-06	\$ 0,00
INTERESES LEY 1066 DE 2006	CON CORTE A	30-01-24	\$ 1,213,550,02
COSTAS PROCESALES (5%)	PROCESO No.	16-367	\$ 176,982,68

TOTAL LIQUIDACIÓN DE CRÉDITO Y COSTAS

\$ 3,716,636,19

ELABORÓ: CCS/DMPM
 APROBÓ: RAÚL RUEDA
 23/05/2024



ACTUALIZACION LIQUIDACION DE CREDITO Y COSTAS

PENSIONADO

PEREZ PEREZ TITO ALFONSO

CEDULA DE CIUDADANIA

9,511,406

ENTIDAD :

DEPARTAMENTO DE BOYACA

RESOLUCION No.: 1180 de 03-10-96

FECHA DE RECONOCIMIENTO: 1995-11-05

PORCENTAJE DE CONCURRENCIA

79,97%

CUANTIA INICIAL \$ 3,362,090,56

PENSION INICIAL \$ 4,204,385,52

PROCESO No. 16-367

LEY 68 de 1923 Art. 9	12,00%
FECHA ENVIO CUENTA DE COBRO	19-10-15

FECHA INICIO	30-09-15
FECHA CORTE DE CAPITAL	30-09-15
FECHA CORTE DE INTERESES	30-04-24

CEDULA	FECHA	CONCEPTO	VALOR PAGADO (MESADA)	PARTICIPACION	VALOR CUOTA PARTE	VALOR CUOTA PARTE ACUMULADO	DIAS DE MORA	INTERESES	INTERES ACUMULADO
DTF						\$0,00			0,00
4,41%	30-09-15	PAGO TOTAL MES	\$ 16,108,750,00	79,97%	\$12,882,167,38	\$12,882,167,38	31	0,00	0,00
4,72%	30-10-15	PAGO TOTAL MES	\$ 0,00	79,97%	\$0,00	\$12,882,167,38	30	48,924,84	48,924,84
4,92%	30-11-15	PAGO TOTAL MES	\$ 0,00	79,97%	\$0,00	\$12,882,167,38	31	52,654,81	101,579,65
5,24%	30-12-15	PAGO TOTAL MES	\$ 0,00	79,97%	\$0,00	\$12,882,167,38	30	54,190,46	155,770,11
5,74%	30-01-16	PAGO TOTAL MES	\$ 0,00	79,97%	\$0,00	\$12,882,167,38	31	61,210,14	216,980,25
6,25%	28-02-16	PAGO TOTAL MES	\$ 0,00	79,97%	\$0,00	\$12,882,167,38	29	62,199,87	279,180,12
6,35%	30-03-16	PAGO TOTAL MES	\$ 0,00	79,97%	\$0,00	\$12,882,167,38	31	67,535,18	346,715,31
6,65%	30-04-16	PAGO TOTAL MES	\$ 0,00	79,97%	\$0,00	\$12,882,167,38	31	70,633,69	417,349,00
6,83%	30-05-16	PAGO TOTAL MES	\$ 0,00	79,97%	\$0,00	\$12,882,167,38	30	70,144,26	487,493,26
6,91%	30-06-16	PAGO TOTAL MES	\$ 0,00	79,97%	\$0,00	\$12,882,167,38	31	73,312,62	560,805,88
7,26%	30-07-16	PAGO TOTAL MES	\$ 0,00	79,97%	\$0,00	\$12,882,167,38	30	74,421,37	635,227,24
7,19%	30-08-16	PAGO TOTAL MES	\$ 0,00	79,97%	\$0,00	\$12,882,167,38	31	76,190,96	711,418,20
7,18%	30-09-16	PAGO TOTAL MES	\$ 0,00	79,97%	\$0,00	\$12,882,167,38	31	76,088,28	787,506,48
7,09%	30-10-16	PAGO TOTAL MES	\$ 0,00	79,97%	\$0,00	\$12,882,167,38	30	72,732,30	860,238,78
7,01%	30-11-16	PAGO TOTAL MES	\$ 0,00	79,97%	\$0,00	\$12,882,167,38	31	74,341,39	934,580,17
6,92%	30-12-16	PAGO TOTAL MES	\$ 0,00	79,97%	\$0,00	\$12,882,167,38	30	71,040,77	1,005,620,95
6,94%	30-01-17	PAGO TOTAL MES	\$ 0,00	79,97%	\$0,00	\$12,882,167,38	31	73,621,34	1,079,242,29
6,78%	28-02-17	PAGO TOTAL MES	\$ 0,00	79,97%	\$0,00	\$12,882,167,38	29	67,318,31	1,146,560,60
6,65%	30-03-17	PAGO TOTAL MES	\$ 0,00	79,97%	\$0,00	\$12,882,167,38	30	68,349,15	1,214,909,75
6,53%	30-04-17	PAGO TOTAL MES	\$ 0,00	79,97%	\$0,00	\$12,882,167,38	31	69,395,25	1,284,305,00
6,17%	30-05-17	PAGO TOTAL MES	\$ 0,00	79,97%	\$0,00	\$12,882,167,38	30	63,548,56	1,347,853,56
5,96%	30-06-17	PAGO TOTAL MES	\$ 0,00	79,97%	\$0,00	\$12,882,167,38	31	63,495,14	1,411,348,70
5,65%	30-07-17	PAGO TOTAL MES	\$ 0,00	79,97%	\$0,00	\$12,882,167,38	30	58,325,39	1,469,674,10
5,58%	30-08-17	PAGO TOTAL MES	\$ 0,00	79,97%	\$0,00	\$12,882,167,38	31	59,545,59	1,529,219,68
5,52%	30-09-17	PAGO TOTAL MES	\$ 0,00	79,97%	\$0,00	\$12,882,167,38	31	58,920,78	1,588,140,47
5,46%	30-10-17	PAGO TOTAL MES	\$ 0,00	79,97%	\$0,00	\$12,882,167,38	30	56,411,04	1,644,551,51
5,35%	30-11-17	PAGO TOTAL MES	\$ 0,00	79,97%	\$0,00	\$12,882,167,38	31	57,148,74	1,701,700,25
5,28%	30-12-17	PAGO TOTAL MES	\$ 0,00	79,97%	\$0,00	\$12,882,167,38	30	54,594,52	1,756,294,77
5,21%	30-01-18	PAGO TOTAL MES	\$ 0,00	79,97%	\$0,00	\$12,882,167,38	31	55,687,45	1,811,982,22
5,07%	28-02-18	PAGO TOTAL MES	\$ 0,00	79,97%	\$0,00	\$12,882,167,38	29	50,719,15	1,862,701,36
5,01%	30-03-18	PAGO TOTAL MES	\$ 0,00	79,97%	\$0,00	\$12,882,167,38	30	51,864,39	1,914,565,75
4,90%	30-04-18	PAGO TOTAL MES	\$ 0,00	79,97%	\$0,00	\$12,882,167,38	31	52,445,38	1,967,011,13
4,70%	30-05-18	PAGO TOTAL MES	\$ 0,00	79,97%	\$0,00	\$12,882,167,38	30	48,721,84	2,015,732,97
4,60%	30-06-18	PAGO TOTAL MES	\$ 0,00	79,97%	\$0,00	\$12,882,167,38	31	49,299,54	2,065,032,51
4,57%	30-07-18	PAGO TOTAL MES	\$ 0,00	79,97%	\$0,00	\$12,882,167,38	30	47,401,45	2,112,433,96
4,53%	30-08-18	PAGO TOTAL MES	\$ 0,00	79,97%	\$0,00	\$12,882,167,38	31	48,564,32	2,160,998,28
4,53%	30-09-18	PAGO TOTAL MES	\$ 0,00	79,97%	\$0,00	\$12,882,167,38	31	48,564,32	2,209,562,60
4,43%	30-10-18	PAGO TOTAL MES	\$ 0,00	79,97%	\$0,00	\$12,882,167,38	30	45,977,81	2,255,540,41
4,42%	30-11-18	PAGO TOTAL MES	\$ 0,00	79,97%	\$0,00	\$12,882,167,38	31	47,408,07	2,302,948,48
4,54%	30-12-18	PAGO TOTAL MES	\$ 0,00	79,97%	\$0,00	\$12,882,167,38	30	47,096,53	2,350,045,01
4,56%	30-01-19	PAGO TOTAL MES	\$ 0,00	79,97%	\$0,00	\$12,882,167,38	31	48,879,47	2,398,924,48
4,57%	28-02-19	PAGO TOTAL MES	\$ 0,00	79,97%	\$0,00	\$12,882,167,38	29	45,818,60	2,444,743,08
4,55%	30-03-19	PAGO TOTAL MES	\$ 0,00	79,97%	\$0,00	\$12,882,167,38	30	47,198,18	2,491,941,26
4,54%	30-04-19	PAGO TOTAL MES	\$ 0,00	79,97%	\$0,00	\$12,882,167,38	31	48,669,38	2,540,610,64
4,50%	30-05-19	PAGO TOTAL MES	\$ 0,00	79,97%	\$0,00	\$12,882,167,38	30	46,689,85	2,587,300,48
4,52%	30-06-19	PAGO TOTAL MES	\$ 0,00	79,97%	\$0,00	\$12,882,167,38	31	48,459,25	2,635,759,74
4,47%	30-07-19	PAGO TOTAL MES	\$ 0,00	79,97%	\$0,00	\$12,882,167,38	30	46,384,74	2,682,144,48
4,43%	30-08-19	PAGO TOTAL MES	\$ 0,00	79,97%	\$0,00	\$12,882,167,38	31	47,513,23	2,729,657,71
4,48%	30-09-19	PAGO TOTAL MES	\$ 0,00	79,97%	\$0,00	\$12,882,167,38	31	48,038,89	2,777,696,60
4,41%	30-10-19	PAGO TOTAL MES	\$ 0,00	79,97%	\$0,00	\$12,882,167,38	30	45,774,29	2,823,470,89
4,43%	30-11-19	PAGO TOTAL MES	\$ 0,00	79,97%	\$0,00	\$12,882,167,38	31	47,513,23	2,870,984,11
4,52%	30-12-19	PAGO TOTAL MES	\$ 0,00	79,97%	\$0,00	\$12,882,167,38	30	46,893,21	2,917,877,32
4,54%	30-01-20	PAGO TOTAL MES	\$ 0,00	79,97%	\$0,00	\$12,882,167,38	31	48,669,38	2,966,546,70
4,46%	28-02-20	PAGO TOTAL MES	\$ 0,00	79,97%	\$0,00	\$12,882,167,38	29	44,737,58	3,011,284,28
4,50%	30-03-20	PAGO TOTAL MES	\$ 0,00	79,97%	\$0,00	\$12,882,167,38	31	48,259,60	3,059,543,88
4,55%	30-04-20	PAGO TOTAL MES	\$ 0,00	79,97%	\$0,00	\$12,882,167,38	30	48,774,43	3,108,318,31
4,29%	30-05-20	PAGO TOTAL MES	\$ 0,00	79,97%	\$0,00	\$12,882,167,38	30	44,552,42	3,152,870,73
3,76%	30-06-20	PAGO TOTAL MES	\$ 0,00	79,97%	\$0,00	\$12,882,167,38	31	40,447,05	3,193,317,78
3,34%	30-07-20	PAGO TOTAL MES	\$ 0,00	79,97%	\$0,00	\$12,882,167,38	30	34,833,45	3,228,151,23
2,79%	30-08-20	PAGO TOTAL MES	\$ 0,00	79,97%	\$0,00	\$12,882,167,38	31	30,142,58	3,258,293,81
2,39%	30-09-20	PAGO TOTAL MES	\$ 0,00	79,97%	\$0,00	\$12,882,167,38	31	25,867,38	3,284,161,19
2,03%	30-10-20	PAGO TOTAL MES	\$ 0,00	79,97%	\$0,00	\$12,882,167,38	30	21,296,14	3,305,457,33
1,96%	30-11-20	PAGO TOTAL MES	\$ 0,00	79,97%	\$0,00	\$12,882,167,38	31	21,254,46	3,326,711,80
1,93%	30-12-20	PAGO TOTAL MES	\$ 0,00	79,97%	\$0,00	\$12,882,167,38	30	20,256,21	3,346,968,01
1,91%	30-01-21	PAGO TOTAL MES	\$ 0,00	79,97%	\$0,00	\$12,882,167,38	31	20,716,92	3,367,684,93
1,81%	28-02-21	PAGO TOTAL MES	\$ 0,00	79,97%	\$0,00	\$12,882,167,38	29	18,373,04	3,386,057,97
1,77%	30-03-21	PAGO TOTAL MES	\$ 0,00	79,97%	\$0,00	\$12,882,167,38	30	18,590,38	3,404,648,36

CEDULA	FECHA	CONCEPTO	VALOR PAGADO (MESADA)	PARTICIPACION	VALOR CUOTA PARTE	VALOR CUOTA PARTE ACUMULADO	DIAS DE MORA	INTERESES	INTERES ACUMULADO
1,76%	30-04-21	PAGO TOTAL MES	\$ 0,00	79,97%	\$0,00	\$12,882,167,38	31	19,102,85	3,423,751,21
1,82%	30-05-21	PAGO TOTAL MES	\$ 0,00	79,97%	\$0,00	\$12,882,167,38	30	19,111,21	3,442,862,42
1,91%	30-06-21	PAGO TOTAL MES	\$ 0,00	79,97%	\$0,00	\$12,882,167,38	31	20,716,92	3,463,579,34
1,90%	30-07-21	PAGO TOTAL MES	\$ 0,00	79,97%	\$0,00	\$12,882,167,38	30	19,944,05	3,483,523,39
1,99%	30-08-21	PAGO TOTAL MES	\$ 0,00	79,97%	\$0,00	\$12,882,167,38	31	21,576,87	3,505,100,26
2,05%	30-09-21	PAGO TOTAL MES	\$ 0,00	79,97%	\$0,00	\$12,882,167,38	31	22,221,43	3,527,321,69
2,22%	30-10-21	PAGO TOTAL MES	\$ 0,00	79,97%	\$0,00	\$12,882,167,38	30	23,269,42	3,550,591,11
2,65%	30-11-21	PAGO TOTAL MES	\$ 0,00	79,97%	\$0,00	\$12,882,167,38	31	28,648,00	3,579,239,11
3,08%	30-12-21	PAGO TOTAL MES	\$ 0,00	79,97%	\$0,00	\$12,882,167,38	30	32,159,24	3,611,398,35
3,47%	30-01-22	PAGO TOTAL MES	\$ 0,00	79,97%	\$0,00	\$12,882,167,38	31	37,375,60	3,648,773,95
4,31%	28-02-22	PAGO TOTAL MES	\$ 0,00	79,97%	\$0,00	\$12,882,167,38	29	43,261,78	3,692,035,73
4,97%	30-03-22	PAGO TOTAL MES	\$ 0,00	79,97%	\$0,00	\$12,882,167,38	30	51,459,38	3,743,495,11
5,97%	30-04-22	PAGO TOTAL MES	\$ 0,00	79,97%	\$0,00	\$12,882,167,38	31	63,598,91	3,807,094,01
7,04%	30-05-22	PAGO TOTAL MES	\$ 0,00	79,97%	\$0,00	\$12,882,167,38	30	72,235,05	3,879,329,06
7,72%	30-06-22	PAGO TOTAL MES	\$ 0,00	79,97%	\$0,00	\$12,882,167,38	31	81,620,46	3,960,949,52
9,30%	30-07-22	PAGO TOTAL MES	\$ 0,00	79,97%	\$0,00	\$12,882,167,38	30	94,500,74	4,055,450,26
10,57%	30-08-22	PAGO TOTAL MES	\$ 0,00	79,97%	\$0,00	\$12,882,167,38	31	110,404,26	4,165,854,52
10,99%	30-09-22	PAGO TOTAL MES	\$ 0,00	79,97%	\$0,00	\$12,882,167,38	31	114,588,56	4,280,443,07
11,60%	30-10-22	PAGO TOTAL MES	\$ 0,00	79,97%	\$0,00	\$12,882,167,38	30	116,730,82	4,397,173,90
12,63%	30-11-22	PAGO TOTAL MES	\$ 0,00	79,97%	\$0,00	\$12,882,167,38	31	130,789,69	4,527,963,58
13,42%	30-12-22	PAGO TOTAL MES	\$ 0,00	79,97%	\$0,00	\$12,882,167,38	30	134,025,54	4,661,989,12
13,91%	30-01-23	PAGO TOTAL MES	\$ 0,00	79,97%	\$0,00	\$12,882,167,38	31	143,285,17	4,805,274,29
14,39%	28-02-23	PAGO TOTAL MES	\$ 0,00	79,97%	\$0,00	\$12,882,167,38	29	138,342,43	4,943,616,72
13,31%	30-03-23	PAGO TOTAL MES	\$ 0,00	79,97%	\$0,00	\$12,882,167,38	30	132,987,51	5,076,604,23
12,53%	30-04-23	PAGO TOTAL MES	\$ 0,00	79,97%	\$0,00	\$12,882,167,38	31	129,808,01	5,206,412,24
12,57%	30-05-23	PAGO TOTAL MES	\$ 0,00	79,97%	\$0,00	\$12,882,167,38	30	125,980,28	5,332,392,52
13,02%	30-06-23	PAGO TOTAL MES	\$ 0,00	79,97%	\$0,00	\$12,882,167,38	31	134,610,61	5,467,003,13
13,58%	30-07-23	PAGO TOTAL MES	\$ 0,00	79,97%	\$0,00	\$12,882,167,38	30	135,533,75	5,602,536,88
13,71%	30-08-23	PAGO TOTAL MES	\$ 0,00	79,97%	\$0,00	\$12,882,167,38	31	141,341,24	5,743,878,13
13,07%	30-09-23	PAGO TOTAL MES	\$ 0,00	79,97%	\$0,00	\$12,882,167,38	31	135,099,60	5,878,977,72
13,09%	30-10-23	PAGO TOTAL MES	\$ 0,00	79,97%	\$0,00	\$12,882,167,38	30	130,908,68	6,009,886,40
12,76%	30-11-23	PAGO TOTAL MES	\$ 0,00	79,97%	\$0,00	\$12,882,167,38	31	132,064,67	6,141,951,07
12,63%	30-12-23	PAGO TOTAL MES	\$ 0,00	79,97%	\$0,00	\$12,882,167,38	30	126,550,01	6,268,501,08
11,62%	30-01-24	PAGO TOTAL MES	\$ 0,00	79,97%	\$0,00	\$12,882,167,38	31	120,837,91	6,389,338,99
11,07%	28-02-24	PAGO TOTAL MES	\$ 0,00	79,97%	\$0,00	\$12,882,167,38	29	107,908,71	6,497,247,70
10,85%	30-03-24	PAGO TOTAL MES	\$ 0,00	79,97%	\$0,00	\$12,882,167,38	31	113,195,40	6,610,443,11
10,56%	30-04-24	PAGO TOTAL MES	\$ 0,00	79,97%	\$0,00	\$12,882,167,38	31	110,304,46	6,720,747,56

CONSOLIDADO DE LIQUIDACION DE CRÉDITO Y COSTAS

PENSIONADO	PEREZ PEREZ TITO ALFONSO		
CEDULA DE CIUDADANIA	9,511,406		
TOTAL CAPITAL CUOTAS PARTES	CON CORTE A	30-09-15	\$ 12,882,167,38
INTERESES ANTES DE LEY 1066 DE 2006	CON CORTE A	28-07-06	\$ 0,00
INTERESES LEY 1066 DE 2006	CON CORTE A	30-04-24	\$ 6,720,747,56
COSTAS PROCESALES (5%)	PROCESO No.	16-367	\$ 980,145,75

TOTAL LIQUIDACIÓN DE CRÉDITO Y COSTAS

\$ 20,583,060,68

ELABORÓ: CCS/DMPM
 APROBÓ: RAÚL RUEDA
 23/05/2024



ACTUALIZACION LIQUIDACION DE CREDITO Y COSTAS

PENSIONADO

PERICO CARDENAS JORGE ALBERTO

CEDULA DE CIUDADANIA

2,939,587

 ENTIDAD : **DEPARTAMENTO DE BOYACA**

RESOLUCION No.: 35 de 02-02-99

FECHA DE RECONOCIMIENTO: 1994-10-01

PORCENTAJE DE CONCURRENCIA

23,49%

CUANTIA INICIAL \$ 808,993,64

PENSION INICIAL \$ 3,444,113,74

PROCESO No. 16-367

LEY 68 de 1923 Art. 9	12,00%
FECHA ENVIO CUENTA DE COBRO	19-10-15

FECHA INICIO	30-09-15
FECHA CORTE DE CAPITAL	30-09-15
FECHA CORTE DE INTERESES	30-04-24

CEDULA	FECHA	CONCEPTO	VALOR PAGADO (MESADA)	PARTICIPACION	VALOR CUOTA PARTE	VALOR CUOTA PARTE ACUMULADO	DIAS DE MORA	INTERESES	INTERES ACUMULADO
DTF						\$0,00			0,00
4,41%	30-09-15	PAGO TOTAL MES	\$ 16,108,750,00	23,49%	\$3,783,945,38	\$3,783,945,38	31	0,00	0,00
4,72%	30-10-15	PAGO TOTAL MES	\$ 0,00	23,49%	\$0,00	\$3,783,945,38	30	14,370,95	14,370,95
4,92%	30-11-15	PAGO TOTAL MES	\$ 0,00	23,49%	\$0,00	\$3,783,945,38	31	15,466,57	29,837,51
5,24%	30-12-15	PAGO TOTAL MES	\$ 0,00	23,49%	\$0,00	\$3,783,945,38	30	15,917,64	45,755,16
5,74%	30-01-16	PAGO TOTAL MES	\$ 0,00	23,49%	\$0,00	\$3,783,945,38	31	17,979,57	63,734,73
6,25%	28-02-16	PAGO TOTAL MES	\$ 0,00	23,49%	\$0,00	\$3,783,945,38	29	18,270,29	82,005,02
6,35%	30-03-16	PAGO TOTAL MES	\$ 0,00	23,49%	\$0,00	\$3,783,945,38	31	19,837,46	101,842,47
6,65%	30-04-16	PAGO TOTAL MES	\$ 0,00	23,49%	\$0,00	\$3,783,945,38	31	20,747,60	122,590,07
6,83%	30-05-16	PAGO TOTAL MES	\$ 0,00	23,49%	\$0,00	\$3,783,945,38	30	20,603,83	143,193,91
6,91%	30-06-16	PAGO TOTAL MES	\$ 0,00	23,49%	\$0,00	\$3,783,945,38	31	21,534,49	164,728,40
7,26%	30-07-16	PAGO TOTAL MES	\$ 0,00	23,49%	\$0,00	\$3,783,945,38	30	21,860,17	186,588,57
7,19%	30-08-16	PAGO TOTAL MES	\$ 0,00	23,49%	\$0,00	\$3,783,945,38	31	22,379,96	208,968,53
7,18%	30-09-16	PAGO TOTAL MES	\$ 0,00	23,49%	\$0,00	\$3,783,945,38	31	22,349,80	231,318,34
7,09%	30-10-16	PAGO TOTAL MES	\$ 0,00	23,49%	\$0,00	\$3,783,945,38	30	21,364,03	252,682,37
7,01%	30-11-16	PAGO TOTAL MES	\$ 0,00	23,49%	\$0,00	\$3,783,945,38	31	21,836,68	274,519,05
6,92%	30-12-16	PAGO TOTAL MES	\$ 0,00	23,49%	\$0,00	\$3,783,945,38	30	20,867,17	295,386,22
6,94%	30-01-17	PAGO TOTAL MES	\$ 0,00	23,49%	\$0,00	\$3,783,945,38	31	21,625,18	317,011,40
6,78%	28-02-17	PAGO TOTAL MES	\$ 0,00	23,49%	\$0,00	\$3,783,945,38	29	19,773,75	336,785,15
6,65%	30-03-17	PAGO TOTAL MES	\$ 0,00	23,49%	\$0,00	\$3,783,945,38	30	20,076,55	356,861,70
6,53%	30-04-17	PAGO TOTAL MES	\$ 0,00	23,49%	\$0,00	\$3,783,945,38	31	20,383,82	377,245,52
6,17%	30-05-17	PAGO TOTAL MES	\$ 0,00	23,49%	\$0,00	\$3,783,945,38	30	18,666,45	395,911,97
5,96%	30-06-17	PAGO TOTAL MES	\$ 0,00	23,49%	\$0,00	\$3,783,945,38	31	18,650,76	414,562,72
5,65%	30-07-17	PAGO TOTAL MES	\$ 0,00	23,49%	\$0,00	\$3,783,945,38	30	17,132,22	431,694,94
5,58%	30-08-17	PAGO TOTAL MES	\$ 0,00	23,49%	\$0,00	\$3,783,945,38	31	17,490,63	449,185,57
5,52%	30-09-17	PAGO TOTAL MES	\$ 0,00	23,49%	\$0,00	\$3,783,945,38	31	17,307,11	466,492,68
5,46%	30-10-17	PAGO TOTAL MES	\$ 0,00	23,49%	\$0,00	\$3,783,945,38	30	16,569,91	483,062,58
5,35%	30-11-17	PAGO TOTAL MES	\$ 0,00	23,49%	\$0,00	\$3,783,945,38	31	16,786,59	499,849,18
5,28%	30-12-17	PAGO TOTAL MES	\$ 0,00	23,49%	\$0,00	\$3,783,945,38	30	16,036,33	515,885,51
5,21%	30-01-18	PAGO TOTAL MES	\$ 0,00	23,49%	\$0,00	\$3,783,945,38	31	16,357,36	532,242,87
5,07%	28-02-18	PAGO TOTAL MES	\$ 0,00	23,49%	\$0,00	\$3,783,945,38	29	14,898,00	547,140,87
5,01%	30-03-18	PAGO TOTAL MES	\$ 0,00	23,49%	\$0,00	\$3,783,945,38	30	15,234,39	562,375,26
4,90%	30-04-18	PAGO TOTAL MES	\$ 0,00	23,49%	\$0,00	\$3,783,945,38	31	15,405,05	577,780,31
4,70%	30-05-18	PAGO TOTAL MES	\$ 0,00	23,49%	\$0,00	\$3,783,945,38	30	14,311,32	592,091,63
4,60%	30-06-18	PAGO TOTAL MES	\$ 0,00	23,49%	\$0,00	\$3,783,945,38	31	14,481,01	606,572,64
4,57%	30-07-18	PAGO TOTAL MES	\$ 0,00	23,49%	\$0,00	\$3,783,945,38	30	13,923,47	620,496,11
4,53%	30-08-18	PAGO TOTAL MES	\$ 0,00	23,49%	\$0,00	\$3,783,945,38	31	14,265,05	634,761,16
4,53%	30-09-18	PAGO TOTAL MES	\$ 0,00	23,49%	\$0,00	\$3,783,945,38	31	14,265,05	649,026,20
4,43%	30-10-18	PAGO TOTAL MES	\$ 0,00	23,49%	\$0,00	\$3,783,945,38	30	13,505,30	662,531,50
4,42%	30-11-18	PAGO TOTAL MES	\$ 0,00	23,49%	\$0,00	\$3,783,945,38	31	13,925,42	676,456,92
4,54%	30-12-18	PAGO TOTAL MES	\$ 0,00	23,49%	\$0,00	\$3,783,945,38	30	13,833,91	690,290,83
4,56%	30-01-19	PAGO TOTAL MES	\$ 0,00	23,49%	\$0,00	\$3,783,945,38	31	14,357,62	704,648,44
4,57%	28-02-19	PAGO TOTAL MES	\$ 0,00	23,49%	\$0,00	\$3,783,945,38	29	13,458,53	718,106,98
4,55%	30-03-19	PAGO TOTAL MES	\$ 0,00	23,49%	\$0,00	\$3,783,945,38	30	13,863,76	731,970,74
4,54%	30-04-19	PAGO TOTAL MES	\$ 0,00	23,49%	\$0,00	\$3,783,945,38	31	14,295,91	746,266,65
4,50%	30-05-19	PAGO TOTAL MES	\$ 0,00	23,49%	\$0,00	\$3,783,945,38	30	13,714,45	759,981,10
4,52%	30-06-19	PAGO TOTAL MES	\$ 0,00	23,49%	\$0,00	\$3,783,945,38	31	14,234,19	774,215,28
4,47%	30-07-19	PAGO TOTAL MES	\$ 0,00	23,49%	\$0,00	\$3,783,945,38	30	13,624,83	787,840,11
4,43%	30-08-19	PAGO TOTAL MES	\$ 0,00	23,49%	\$0,00	\$3,783,945,38	31	13,956,30	801,796,42
4,48%	30-09-19	PAGO TOTAL MES	\$ 0,00	23,49%	\$0,00	\$3,783,945,38	31	14,110,71	815,907,13
4,41%	30-10-19	PAGO TOTAL MES	\$ 0,00	23,49%	\$0,00	\$3,783,945,38	30	13,445,52	829,352,65
4,43%	30-11-19	PAGO TOTAL MES	\$ 0,00	23,49%	\$0,00	\$3,783,945,38	31	13,956,30	843,308,95
4,52%	30-12-19	PAGO TOTAL MES	\$ 0,00	23,49%	\$0,00	\$3,783,945,38	30	13,774,18	857,083,14
4,54%	30-01-20	PAGO TOTAL MES	\$ 0,00	23,49%	\$0,00	\$3,783,945,38	31	14,295,91	871,379,04
4,46%	28-02-20	PAGO TOTAL MES	\$ 0,00	23,49%	\$0,00	\$3,783,945,38	29	13,141,00	884,520,04
4,50%	30-03-20	PAGO TOTAL MES	\$ 0,00	23,49%	\$0,00	\$3,783,945,38	31	14,175,54	898,695,58
4,55%	30-04-20	PAGO TOTAL MES	\$ 0,00	23,49%	\$0,00	\$3,783,945,38	31	14,326,76	913,022,35
4,29%	30-05-20	PAGO TOTAL MES	\$ 0,00	23,49%	\$0,00	\$3,783,945,38	30	13,086,61	926,108,96
3,76%	30-06-20	PAGO TOTAL MES	\$ 0,00	23,49%	\$0,00	\$3,783,945,38	31	11,880,72	937,989,68
3,34%	30-07-20	PAGO TOTAL MES	\$ 0,00	23,49%	\$0,00	\$3,783,945,38	30	10,231,81	948,221,49
2,79%	30-08-20	PAGO TOTAL MES	\$ 0,00	23,49%	\$0,00	\$3,783,945,38	31	8,853,94	957,075,42
2,39%	30-09-20	PAGO TOTAL MES	\$ 0,00	23,49%	\$0,00	\$3,783,945,38	31	7,598,16	964,673,58
2,03%	30-10-20	PAGO TOTAL MES	\$ 0,00	23,49%	\$0,00	\$3,783,945,38	30	6,255,42	970,929,01
1,96%	30-11-20	PAGO TOTAL MES	\$ 0,00	23,49%	\$0,00	\$3,783,945,38	31	6,243,18	977,172,19
1,93%	30-12-20	PAGO TOTAL MES	\$ 0,00	23,49%	\$0,00	\$3,783,945,38	30	5,949,96	983,122,15
1,91%	30-01-21	PAGO TOTAL MES	\$ 0,00	23,49%	\$0,00	\$3,783,945,38	31	6,085,29	989,207,44
1,81%	28-02-21	PAGO TOTAL MES	\$ 0,00	23,49%	\$0,00	\$3,783,945,38	29	5,396,81	994,604,25
1,77%	30-03-21	PAGO TOTAL MES	\$ 0,00	23,49%	\$0,00	\$3,783,945,38	30	5,460,65	1,000,064,90

CEDULA	FECHA	CONCEPTO	VALOR PAGADO (MESADA)	PARTICIPACION	VALOR CUOTA PARTE	VALOR CUOTA PARTE ACUMULADO	DIAS DE MORA	INTERESES	INTERES ACUMULADO
1,76%	30-04-21	PAGO TOTAL MES	\$ 0,00	23,49%	\$0,00	\$3,783,945,38	31	5,611,18	1,005,676,08
1,82%	30-05-21	PAGO TOTAL MES	\$ 0,00	23,49%	\$0,00	\$3,783,945,38	30	5,613,63	1,011,289,71
1,91%	30-06-21	PAGO TOTAL MES	\$ 0,00	23,49%	\$0,00	\$3,783,945,38	31	6,085,29	1,017,375,00
1,90%	30-07-21	PAGO TOTAL MES	\$ 0,00	23,49%	\$0,00	\$3,783,945,38	30	5,858,27	1,023,233,27
1,99%	30-08-21	PAGO TOTAL MES	\$ 0,00	23,49%	\$0,00	\$3,783,945,38	31	6,337,89	1,029,571,15
2,05%	30-09-21	PAGO TOTAL MES	\$ 0,00	23,49%	\$0,00	\$3,783,945,38	31	6,527,21	1,036,098,37
2,22%	30-10-21	PAGO TOTAL MES	\$ 0,00	23,49%	\$0,00	\$3,783,945,38	30	6,835,05	1,042,933,42
2,65%	30-11-21	PAGO TOTAL MES	\$ 0,00	23,49%	\$0,00	\$3,783,945,38	31	8,414,92	1,051,348,34
3,08%	30-12-21	PAGO TOTAL MES	\$ 0,00	23,49%	\$0,00	\$3,783,945,38	30	9,446,30	1,060,794,64
3,47%	30-01-22	PAGO TOTAL MES	\$ 0,00	23,49%	\$0,00	\$3,783,945,38	31	10,978,53	1,071,773,17
4,31%	28-02-22	PAGO TOTAL MES	\$ 0,00	23,49%	\$0,00	\$3,783,945,38	29	12,707,50	1,084,480,67
4,97%	30-03-22	PAGO TOTAL MES	\$ 0,00	23,49%	\$0,00	\$3,783,945,38	30	15,115,43	1,099,596,10
5,97%	30-04-22	PAGO TOTAL MES	\$ 0,00	23,49%	\$0,00	\$3,783,945,38	31	18,681,23	1,118,277,33
7,04%	30-05-22	PAGO TOTAL MES	\$ 0,00	23,49%	\$0,00	\$3,783,945,38	30	21,217,97	1,139,495,31
7,72%	30-06-22	PAGO TOTAL MES	\$ 0,00	23,49%	\$0,00	\$3,783,945,38	31	23,974,80	1,163,470,10
9,30%	30-07-22	PAGO TOTAL MES	\$ 0,00	23,49%	\$0,00	\$3,783,945,38	30	27,758,19	1,191,228,29
10,57%	30-08-22	PAGO TOTAL MES	\$ 0,00	23,49%	\$0,00	\$3,783,945,38	31	32,429,61	1,223,657,90
10,99%	30-09-22	PAGO TOTAL MES	\$ 0,00	23,49%	\$0,00	\$3,783,945,38	31	33,658,69	1,257,316,59
11,60%	30-10-22	PAGO TOTAL MES	\$ 0,00	23,49%	\$0,00	\$3,783,945,38	30	34,287,95	1,291,604,54
12,63%	30-11-22	PAGO TOTAL MES	\$ 0,00	23,49%	\$0,00	\$3,783,945,38	31	38,417,53	1,330,022,07
13,42%	30-12-22	PAGO TOTAL MES	\$ 0,00	23,49%	\$0,00	\$3,783,945,38	30	39,368,01	1,369,390,08
13,91%	30-01-23	PAGO TOTAL MES	\$ 0,00	23,49%	\$0,00	\$3,783,945,38	31	42,087,89	1,411,477,97
14,39%	28-02-23	PAGO TOTAL MES	\$ 0,00	23,49%	\$0,00	\$3,783,945,38	29	40,636,03	1,452,114,00
13,31%	30-03-23	PAGO TOTAL MES	\$ 0,00	23,49%	\$0,00	\$3,783,945,38	30	39,063,11	1,491,177,11
12,53%	30-04-23	PAGO TOTAL MES	\$ 0,00	23,49%	\$0,00	\$3,783,945,38	31	38,129,18	1,529,306,28
12,57%	30-05-23	PAGO TOTAL MES	\$ 0,00	23,49%	\$0,00	\$3,783,945,38	30	37,004,84	1,566,311,12
13,02%	30-06-23	PAGO TOTAL MES	\$ 0,00	23,49%	\$0,00	\$3,783,945,38	31	39,539,87	1,605,850,99
13,58%	30-07-23	PAGO TOTAL MES	\$ 0,00	23,49%	\$0,00	\$3,783,945,38	30	39,811,03	1,645,662,02
13,71%	30-08-23	PAGO TOTAL MES	\$ 0,00	23,49%	\$0,00	\$3,783,945,38	31	41,516,89	1,687,178,91
13,07%	30-09-23	PAGO TOTAL MES	\$ 0,00	23,49%	\$0,00	\$3,783,945,38	31	39,683,50	1,726,862,41
13,09%	30-10-23	PAGO TOTAL MES	\$ 0,00	23,49%	\$0,00	\$3,783,945,38	30	38,452,48	1,765,314,89
12,76%	30-11-23	PAGO TOTAL MES	\$ 0,00	23,49%	\$0,00	\$3,783,945,38	31	38,792,04	1,804,106,92
12,63%	30-12-23	PAGO TOTAL MES	\$ 0,00	23,49%	\$0,00	\$3,783,945,38	30	37,172,19	1,841,279,11
11,62%	30-01-24	PAGO TOTAL MES	\$ 0,00	23,49%	\$0,00	\$3,783,945,38	31	35,494,34	1,876,773,45
11,07%	28-02-24	PAGO TOTAL MES	\$ 0,00	23,49%	\$0,00	\$3,783,945,38	29	31,696,58	1,908,470,03
10,85%	30-03-24	PAGO TOTAL MES	\$ 0,00	23,49%	\$0,00	\$3,783,945,38	31	33,249,47	1,941,719,50
10,56%	30-04-24	PAGO TOTAL MES	\$ 0,00	23,49%	\$0,00	\$3,783,945,38	31	32,400,30	1,974,119,80


CONSOLIDADO DE LIQUIDACION DE CRÉDITO Y COSTAS

PENSIONADO	PERICO CARDENAS JORGE ALBERTO		
CEDULA DE CIUDADANIA	2,939,587		
TOTAL CAPITAL CUOTAS PARTES	CON CORTE A	30-09-15	\$ 3,783,945,38
INTERESES ANTES DE LEY 1066 DE 2006	CON CORTE A	28-07-06	\$ 0,00
INTERESES LEY 1066 DE 2006	CON CORTE A	30-04-24	\$ 1,974,119,80
COSTAS PROCESALES (5%)	PROCESO No.	16-367	\$ 287,903,26

TOTAL LIQUIDACIÓN DE CRÉDITO Y COSTAS

\$ 6,045,968,43

ELABORÓ: CCS/DMPM
 APROBÓ: RAÚL RUEDA
 23/05/2024



ACTUALIZACION LIQUIDACION DE CREDITO Y COSTAS

PENSIONADO

PERILLA PINEROS JOSE BENIGNO

CEDULA DE CIUDADANIA

6,745,209

 ENTIDAD : **DEPARTAMENTO DE BOYACA**

RESOLUCION No.: 752 de 17-09-98

FECHA DE RECONOCIMIENTO: 1998-01-01

PORCENTAJE DE CONCURRENCIA

28,61%

CUANTIA INICIAL \$ 1,906,939,30

PENSION INICIAL \$ 6,664,691,80

PROCESO No. 16-367

LEY 68 de 1923 Art. 9	12,00%
FECHA ENVIO CUENTA DE COBRO	19-10-15

FECHA INICIO	30-09-15
FECHA CORTE DE CAPITAL	30-09-15
FECHA CORTE DE INTERESES	30-04-24

CEDULA	FECHA	CONCEPTO	VALOR PAGADO (MESADA)	PARTICIPACION	VALOR CUOTA PARTE	VALOR CUOTA PARTE ACUMULADO	DIAS DE MORA	INTERESES	INTERES ACUMULADO
DTF						\$0,00			0,00
4,41%	30-09-15	PAGO TOTAL MES	\$ 16,108,750,00	28,61%	\$4,608,713,38	\$4,608,713,38	31	0,00	0,00
4,72%	30-10-15	PAGO TOTAL MES	\$ 0,00	28,61%	\$0,00	\$4,608,713,38	30	17,503,31	17,503,31
4,92%	30-11-15	PAGO TOTAL MES	\$ 0,00	28,61%	\$0,00	\$4,608,713,38	31	18,837,74	36,341,05
5,24%	30-12-15	PAGO TOTAL MES	\$ 0,00	28,61%	\$0,00	\$4,608,713,38	30	19,387,13	55,728,18
5,74%	30-01-16	PAGO TOTAL MES	\$ 0,00	28,61%	\$0,00	\$4,608,713,38	31	21,898,49	77,626,67
6,25%	28-02-16	PAGO TOTAL MES	\$ 0,00	28,61%	\$0,00	\$4,608,713,38	29	22,252,57	99,879,25
6,35%	30-03-16	PAGO TOTAL MES	\$ 0,00	28,61%	\$0,00	\$4,608,713,38	31	24,161,33	124,040,58
6,65%	30-04-16	PAGO TOTAL MES	\$ 0,00	28,61%	\$0,00	\$4,608,713,38	31	25,269,85	149,310,43
6,83%	30-05-16	PAGO TOTAL MES	\$ 0,00	28,61%	\$0,00	\$4,608,713,38	30	25,094,75	174,405,18
6,91%	30-06-16	PAGO TOTAL MES	\$ 0,00	28,61%	\$0,00	\$4,608,713,38	31	26,228,26	200,633,44
7,26%	30-07-16	PAGO TOTAL MES	\$ 0,00	28,61%	\$0,00	\$4,608,713,38	30	26,624,93	227,258,36
7,19%	30-08-16	PAGO TOTAL MES	\$ 0,00	28,61%	\$0,00	\$4,608,713,38	31	27,258,01	254,516,38
7,18%	30-09-16	PAGO TOTAL MES	\$ 0,00	28,61%	\$0,00	\$4,608,713,38	31	27,221,28	281,737,66
7,09%	30-10-16	PAGO TOTAL MES	\$ 0,00	28,61%	\$0,00	\$4,608,713,38	30	26,020,65	307,758,30
7,01%	30-11-16	PAGO TOTAL MES	\$ 0,00	28,61%	\$0,00	\$4,608,713,38	31	26,596,31	334,354,62
6,92%	30-12-16	PAGO TOTAL MES	\$ 0,00	28,61%	\$0,00	\$4,608,713,38	30	25,415,49	359,770,10
6,94%	30-01-17	PAGO TOTAL MES	\$ 0,00	28,61%	\$0,00	\$4,608,713,38	31	26,338,71	386,108,81
6,78%	28-02-17	PAGO TOTAL MES	\$ 0,00	28,61%	\$0,00	\$4,608,713,38	29	24,083,74	410,192,56
6,65%	30-03-17	PAGO TOTAL MES	\$ 0,00	28,61%	\$0,00	\$4,608,713,38	30	24,452,53	434,645,09
6,53%	30-04-17	PAGO TOTAL MES	\$ 0,00	28,61%	\$0,00	\$4,608,713,38	31	24,826,78	459,471,88
6,17%	30-05-17	PAGO TOTAL MES	\$ 0,00	28,61%	\$0,00	\$4,608,713,38	30	22,735,08	482,206,96
5,96%	30-06-17	PAGO TOTAL MES	\$ 0,00	28,61%	\$0,00	\$4,608,713,38	31	22,715,97	504,922,93
5,65%	30-07-17	PAGO TOTAL MES	\$ 0,00	28,61%	\$0,00	\$4,608,713,38	30	20,866,44	525,789,37
5,58%	30-08-17	PAGO TOTAL MES	\$ 0,00	28,61%	\$0,00	\$4,608,713,38	31	21,302,98	547,092,35
5,52%	30-09-17	PAGO TOTAL MES	\$ 0,00	28,61%	\$0,00	\$4,608,713,38	31	21,079,45	568,171,80
5,46%	30-10-17	PAGO TOTAL MES	\$ 0,00	28,61%	\$0,00	\$4,608,713,38	30	20,181,57	588,353,37
5,35%	30-11-17	PAGO TOTAL MES	\$ 0,00	28,61%	\$0,00	\$4,608,713,38	31	20,445,49	608,798,85
5,28%	30-12-17	PAGO TOTAL MES	\$ 0,00	28,61%	\$0,00	\$4,608,713,38	30	19,531,69	628,330,54
5,21%	30-01-18	PAGO TOTAL MES	\$ 0,00	28,61%	\$0,00	\$4,608,713,38	31	19,922,69	648,253,24
5,07%	28-02-18	PAGO TOTAL MES	\$ 0,00	28,61%	\$0,00	\$4,608,713,38	29	18,145,24	666,398,48
5,01%	30-03-18	PAGO TOTAL MES	\$ 0,00	28,61%	\$0,00	\$4,608,713,38	30	18,554,96	684,953,44
4,90%	30-04-18	PAGO TOTAL MES	\$ 0,00	28,61%	\$0,00	\$4,608,713,38	31	18,762,82	703,716,25
4,70%	30-05-18	PAGO TOTAL MES	\$ 0,00	28,61%	\$0,00	\$4,608,713,38	30	17,430,68	721,146,93
4,60%	30-06-18	PAGO TOTAL MES	\$ 0,00	28,61%	\$0,00	\$4,608,713,38	31	17,637,36	738,784,30
4,57%	30-07-18	PAGO TOTAL MES	\$ 0,00	28,61%	\$0,00	\$4,608,713,38	30	16,958,30	755,742,60
4,53%	30-08-18	PAGO TOTAL MES	\$ 0,00	28,61%	\$0,00	\$4,608,713,38	31	17,374,33	773,116,93
4,53%	30-09-18	PAGO TOTAL MES	\$ 0,00	28,61%	\$0,00	\$4,608,713,38	31	17,374,33	790,491,26
4,43%	30-10-18	PAGO TOTAL MES	\$ 0,00	28,61%	\$0,00	\$4,608,713,38	30	16,448,98	806,940,24
4,42%	30-11-18	PAGO TOTAL MES	\$ 0,00	28,61%	\$0,00	\$4,608,713,38	31	16,960,67	823,900,91
4,54%	30-12-18	PAGO TOTAL MES	\$ 0,00	28,61%	\$0,00	\$4,608,713,38	30	16,849,22	840,750,13
4,56%	30-01-19	PAGO TOTAL MES	\$ 0,00	28,61%	\$0,00	\$4,608,713,38	31	17,487,08	858,237,21
4,57%	28-02-19	PAGO TOTAL MES	\$ 0,00	28,61%	\$0,00	\$4,608,713,38	29	16,392,02	874,629,23
4,55%	30-03-19	PAGO TOTAL MES	\$ 0,00	28,61%	\$0,00	\$4,608,713,38	30	16,885,58	891,514,81
4,54%	30-04-19	PAGO TOTAL MES	\$ 0,00	28,61%	\$0,00	\$4,608,713,38	31	17,411,92	908,926,73
4,50%	30-05-19	PAGO TOTAL MES	\$ 0,00	28,61%	\$0,00	\$4,608,713,38	30	16,703,72	925,630,45
4,52%	30-06-19	PAGO TOTAL MES	\$ 0,00	28,61%	\$0,00	\$4,608,713,38	31	17,336,74	942,967,19
4,47%	30-07-19	PAGO TOTAL MES	\$ 0,00	28,61%	\$0,00	\$4,608,713,38	30	16,594,57	959,561,76
4,43%	30-08-19	PAGO TOTAL MES	\$ 0,00	28,61%	\$0,00	\$4,608,713,38	31	16,998,29	976,560,05
4,48%	30-09-19	PAGO TOTAL MES	\$ 0,00	28,61%	\$0,00	\$4,608,713,38	31	17,186,35	993,746,40
4,41%	30-10-19	PAGO TOTAL MES	\$ 0,00	28,61%	\$0,00	\$4,608,713,38	30	16,376,17	1,010,122,57
4,43%	30-11-19	PAGO TOTAL MES	\$ 0,00	28,61%	\$0,00	\$4,608,713,38	31	16,998,29	1,027,120,86
4,52%	30-12-19	PAGO TOTAL MES	\$ 0,00	28,61%	\$0,00	\$4,608,713,38	30	16,776,48	1,043,897,34
4,54%	30-01-20	PAGO TOTAL MES	\$ 0,00	28,61%	\$0,00	\$4,608,713,38	31	17,411,92	1,061,309,26
4,46%	28-02-20	PAGO TOTAL MES	\$ 0,00	28,61%	\$0,00	\$4,608,713,38	29	16,005,28	1,077,314,53
4,50%	30-03-20	PAGO TOTAL MES	\$ 0,00	28,61%	\$0,00	\$4,608,713,38	31	17,265,31	1,094,579,85
4,55%	30-04-20	PAGO TOTAL MES	\$ 0,00	28,61%	\$0,00	\$4,608,713,38	31	17,449,50	1,112,029,35
4,29%	30-05-20	PAGO TOTAL MES	\$ 0,00	28,61%	\$0,00	\$4,608,713,38	30	15,939,04	1,127,968,38
3,76%	30-06-20	PAGO TOTAL MES	\$ 0,00	28,61%	\$0,00	\$4,608,713,38	31	14,470,30	1,142,438,68
3,34%	30-07-20	PAGO TOTAL MES	\$ 0,00	28,61%	\$0,00	\$4,608,713,38	30	12,461,99	1,154,900,67
2,79%	30-08-20	PAGO TOTAL MES	\$ 0,00	28,61%	\$0,00	\$4,608,713,38	31	10,783,78	1,165,684,46
2,39%	30-09-20	PAGO TOTAL MES	\$ 0,00	28,61%	\$0,00	\$4,608,713,38	31	9,254,29	1,174,938,75
2,03%	30-10-20	PAGO TOTAL MES	\$ 0,00	28,61%	\$0,00	\$4,608,713,38	30	7,618,89	1,182,557,64
1,96%	30-11-20	PAGO TOTAL MES	\$ 0,00	28,61%	\$0,00	\$4,608,713,38	31	7,603,98	1,190,161,62
1,93%	30-12-20	PAGO TOTAL MES	\$ 0,00	28,61%	\$0,00	\$4,608,713,38	30	7,246,85	1,197,408,46
1,91%	30-01-21	PAGO TOTAL MES	\$ 0,00	28,61%	\$0,00	\$4,608,713,38	31	7,411,67	1,204,820,13
1,81%	28-02-21	PAGO TOTAL MES	\$ 0,00	28,61%	\$0,00	\$4,608,713,38	29	6,573,12	1,211,393,26
1,77%	30-03-21	PAGO TOTAL MES	\$ 0,00	28,61%	\$0,00	\$4,608,713,38	30	6,650,88	1,218,044,13

CEDULA	FECHA	CONCEPTO	VALOR PAGADO (MESADA)	PARTICIPACION	VALOR CUOTA PARTE	VALOR CUOTA PARTE ACUMULADO	DIAS DE MORA	INTERESES	INTERES ACUMULADO
1,76%	30-04-21	PAGO TOTAL MES	\$ 0,00	28,61%	\$0,00	\$4.608,713,38	31	6,834,22	1,224,878,35
1,82%	30-05-21	PAGO TOTAL MES	\$ 0,00	28,61%	\$0,00	\$4.608,713,38	30	6,837,21	1,231,715,57
1,91%	30-06-21	PAGO TOTAL MES	\$ 0,00	28,61%	\$0,00	\$4.608,713,38	31	7,411,67	1,239,127,23
1,90%	30-07-21	PAGO TOTAL MES	\$ 0,00	28,61%	\$0,00	\$4.608,713,38	30	7,135,17	1,246,262,40
1,99%	30-08-21	PAGO TOTAL MES	\$ 0,00	28,61%	\$0,00	\$4.608,713,38	31	7,719,32	1,253,981,73
2,05%	30-09-21	PAGO TOTAL MES	\$ 0,00	28,61%	\$0,00	\$4.608,713,38	31	7,949,92	1,261,931,64
2,22%	30-10-21	PAGO TOTAL MES	\$ 0,00	28,61%	\$0,00	\$4.608,713,38	30	8,324,85	1,270,256,49
2,65%	30-11-21	PAGO TOTAL MES	\$ 0,00	28,61%	\$0,00	\$4.608,713,38	31	10,249,08	1,280,505,58
3,08%	30-12-21	PAGO TOTAL MES	\$ 0,00	28,61%	\$0,00	\$4.608,713,38	30	11,505,26	1,292,010,84
3,47%	30-01-22	PAGO TOTAL MES	\$ 0,00	28,61%	\$0,00	\$4.608,713,38	31	13,371,46	1,305,382,30
4,31%	28-02-22	PAGO TOTAL MES	\$ 0,00	28,61%	\$0,00	\$4.608,713,38	29	15,477,30	1,320,859,60
4,97%	30-03-22	PAGO TOTAL MES	\$ 0,00	28,61%	\$0,00	\$4.608,713,38	30	18,410,06	1,339,269,66
5,97%	30-04-22	PAGO TOTAL MES	\$ 0,00	28,61%	\$0,00	\$4.608,713,38	31	22,753,09	1,362,022,75
7,04%	30-05-22	PAGO TOTAL MES	\$ 0,00	28,61%	\$0,00	\$4.608,713,38	30	25,842,75	1,387,865,50
7,72%	30-06-22	PAGO TOTAL MES	\$ 0,00	28,61%	\$0,00	\$4.608,713,38	31	29,200,47	1,417,065,97
9,30%	30-07-22	PAGO TOTAL MES	\$ 0,00	28,61%	\$0,00	\$4.608,713,38	30	33,808,50	1,450,874,48
10,57%	30-08-22	PAGO TOTAL MES	\$ 0,00	28,61%	\$0,00	\$4.608,713,38	31	39,498,14	1,490,372,61
10,99%	30-09-22	PAGO TOTAL MES	\$ 0,00	28,61%	\$0,00	\$4.608,713,38	31	40,995,11	1,531,367,72
11,60%	30-10-22	PAGO TOTAL MES	\$ 0,00	28,61%	\$0,00	\$4.608,713,38	30	41,761,52	1,573,129,24
12,63%	30-11-22	PAGO TOTAL MES	\$ 0,00	28,61%	\$0,00	\$4.608,713,38	31	46,791,21	1,619,920,45
13,42%	30-12-22	PAGO TOTAL MES	\$ 0,00	28,61%	\$0,00	\$4.608,713,38	30	47,948,86	1,667,869,31
13,91%	30-01-23	PAGO TOTAL MES	\$ 0,00	28,61%	\$0,00	\$4.608,713,38	31	51,261,58	1,719,130,89
14,39%	28-02-23	PAGO TOTAL MES	\$ 0,00	28,61%	\$0,00	\$4.608,713,38	29	49,493,27	1,768,624,16
13,31%	30-03-23	PAGO TOTAL MES	\$ 0,00	28,61%	\$0,00	\$4.608,713,38	30	47,577,50	1,816,201,66
12,53%	30-04-23	PAGO TOTAL MES	\$ 0,00	28,61%	\$0,00	\$4.608,713,38	31	46,440,01	1,862,641,67
12,57%	30-05-23	PAGO TOTAL MES	\$ 0,00	28,61%	\$0,00	\$4.608,713,38	30	45,070,60	1,907,712,27
13,02%	30-06-23	PAGO TOTAL MES	\$ 0,00	28,61%	\$0,00	\$4.608,713,38	31	48,158,18	1,955,870,45
13,58%	30-07-23	PAGO TOTAL MES	\$ 0,00	28,61%	\$0,00	\$4.608,713,38	30	48,488,44	2,004,358,89
13,71%	30-08-23	PAGO TOTAL MES	\$ 0,00	28,61%	\$0,00	\$4.608,713,38	31	50,566,12	2,054,925,01
13,07%	30-09-23	PAGO TOTAL MES	\$ 0,00	28,61%	\$0,00	\$4.608,713,38	31	48,333,12	2,103,258,13
13,09%	30-10-23	PAGO TOTAL MES	\$ 0,00	28,61%	\$0,00	\$4.608,713,38	30	46,833,78	2,150,091,91
12,76%	30-11-23	PAGO TOTAL MES	\$ 0,00	28,61%	\$0,00	\$4.608,713,38	31	47,247,35	2,197,339,26
12,63%	30-12-23	PAGO TOTAL MES	\$ 0,00	28,61%	\$0,00	\$4.608,713,38	30	45,274,43	2,242,613,68
11,62%	30-01-24	PAGO TOTAL MES	\$ 0,00	28,61%	\$0,00	\$4.608,713,38	31	43,230,87	2,285,844,55
11,07%	28-02-24	PAGO TOTAL MES	\$ 0,00	28,61%	\$0,00	\$4.608,713,38	29	38,605,33	2,324,449,88
10,85%	30-03-24	PAGO TOTAL MES	\$ 0,00	28,61%	\$0,00	\$4.608,713,38	31	40,496,69	2,364,946,57
10,56%	30-04-24	PAGO TOTAL MES	\$ 0,00	28,61%	\$0,00	\$4.608,713,38	31	39,462,43	2,404,409,00

CONSOLIDADO DE LIQUIDACION DE CRÉDITO Y COSTAS

PENSIONADO	PERILLA PINEROS JOSE BENIGNO		
CEDULA DE CIUDADANIA	6,745,209		
TOTAL CAPITAL CUOTAS PARTES	CON CORTE A	30-09-15	\$ 4,608,713,38
INTERESES ANTES DE LEY 1066 DE 2006	CON CORTE A	28-07-06	\$ 0,00
INTERESES LEY 1066 DE 2006	CON CORTE A	30-04-24	\$ 2,404,409,00
COSTAS PROCESALES (5%)	PROCESO No.	16-367	\$ 350,656,12

TOTAL LIQUIDACIÓN DE CRÉDITO Y COSTAS

\$ 7,363,778,49

ELABORÓ: CCS/DMPM
 APROBÓ: RAÚL RUEDA
 23/05/2024




DEPARTAMENTO DE BOYACÁ
CONSOLIDADO
PROCESO: 16-367

ITEM	NOMBRE	CEDULA	CAPITAL	INTERESES	COSTAS 5%	TOTAL
1	BERNAL VEGA CARLOS ALFONSO	1,119,134	\$ 1,365,344,69	\$ 712,313,13	\$ 103,882,89	\$ 2,181,540,72
2	BONILLA DE PIÑEROS MARIA TERESA	23,259,074	\$ 1,515,316,08	\$ 790,554,61	\$ 115,293,53	\$ 2,421,164,22
3	DUARTE BONILLA JOSELIN	1,134,980	\$ 992,823,80	\$ 517,965,49	\$ 75,539,46	\$ 1,586,328,76
4	FORERO CASTELLANOS RAFAEL	994,969	\$ 3,145,671,23	\$ 1,641,126,19	\$ 239,339,87	\$ 5,026,137,29
5	GONZALEZ CARRANZA ALBERTO	151,258	\$ 1,633,722,91	\$ 852,328,57	\$ 124,302,57	\$ 2,610,354,05
6	PERALTA BARRERA NAPOLEON	1,033,016	\$ 2,326,103,50	\$ 1,213,550,02	\$ 176,982,68	\$ 3,716,636,19
7	PEREZ PEREZ TITO ALFONSO	9,511,406	\$ 12,882,167,38	\$ 6,720,747,56	\$ 980,145,75	\$ 20,583,060,69
8	PERICO CARDENAS JORGE ALBERTO	2,939,587	\$ 3,783,945,38	\$ 1,974,119,80	\$ 287,903,26	\$ 6,045,968,43
9	PERILLA PINEROS JOSE BENIGNO	6,745,209	\$ 4,608,713,38	\$ 2,404,409,00	\$ 350,656,12	\$ 7,363,778,49
	TOTAL		\$ 32,253,808,35	\$ 16,827,114,37	\$ 2,454,046,14	\$ 51,534,968,85

ELABORÓ: CCS/DMPM

APROBÓ: RAÚL RUEDA

23/05/2024





ACTUALIZACION LIQUIDACION DE CREDITO Y COSTAS

PENSIONADO VALLEJO ROSERO ALFREDO CEDULA DE CIUDADANIA 1,521,940

PROCESO: 16-498

ENTIDAD: MUNICIPIO DE PUERTO ASIS

CONSOLIDADO DE LIQUIDACION DE CRÉDITO Y COSTAS

PENSIONADO	VALLEJO ROSERO ALFREDO
CEDULA DE CIUDADANIA	1,521,940
TOTAL CAPITAL CUOTAS PARTES	CON CORTE A 31-05-16 \$ 14,953,916,00
INTERESES ANTES DE LEY 1066 DE 2006	CON CORTE A 28-07-06 \$ 0,00
INTERESES LEY 1066 DE 2006	CON CORTE A 30-04-24 \$ 7,363,710,79
COSTAS PROCESALES (5%)	PROCESO 16-498 \$ 1,115,881,34

TOTAL LIQUIDACIÓN DE CRÉDITO Y COSTAS	\$ 23,433,508,13
--	-------------------------

ELABORÓ: CCS/DMPM

APROBÓ: RAÚL RUEDA

23/05/2024

REPORTE DE MOVIMIENTOS POR PERIODO CUENTAS POR COBRAR

Penisionado	VALLEJO ROSERO ALFREDO	Número documento	1521940	Tipo documento	CC
Entidad	MUNICIPIO DE PUERTO ASIS	NIT Entidad	891200461	Concurrencia	31,79%
Tipo pensión	Vejez	Resolución	1139	Fecha resolución	01/01/1992
Efectividad	01/01/1992	Mesada	0,00	Estado	
Tipo cotizante	Causante	Fecha defunción	25/05/2013	Grupo pensional	X
Observación					

Entidades:

NIT	Nombre Entidad	Concurrencia	Fecha inicio	Fecha corte de capital	Fecha corte de intereses
891200461	MUNICIPIO DE PUERTO ASIS	31,79%	01/02/2016	31/05/2016	
899999734	FONDO DE PREVISIÓN SOCIAL DEL CONGRESO DE LA REPÚBLICA	68,21%			30/04/2024

Sustitutos:

Tipo del Id.	Número de Documento	Nombre Pensionado	Genero	Porcentaje Sustitución %	Fecha Afiliación	Fecha Causación	Fecha Inicio Pago	Tipo Pensión	Valor Mesada
CC	25703427	ARANGO DE VALLEJO NOHEMY	Femenino	100,00	01/02/2014	01/06/2013	01/02/2014	Sobrevivencia	0.00

Periodo	Mesada	Valor Cuota Parte	Saldo Capital	Intereses	Saldo interés	Total Saldos	DTF	Días
201602	11.759.920,00	3.738.479,00	3.738.479,00	0,00	0,00	3.738.479,00	6,25%	29
201603	11.759.920,00	3.738.479,00	7.476.958,00	19.598,98	19.598,98	7.496.556,98	6,35%	31
201604	11.759.920,00	3.738.479,00	11.215.437,00	39.670,25	59.269,24	11.274.706,24	6,65%	30
201605	11.759.920,00	3.738.479,00	14.953.916,00	63.109,77	122.379,00	15.076.295,00	6,83%	31
201606	0,00	0,00	14.953.916,00	82.349,39	204.728,39	15.158.644,39	6,91%	30
201607	0,00	0,00	14.953.916,00	89.277,75	294.006,14	15.247.922,14	7,26%	31
201608	0,00	0,00	14.953.916,00	88.443,69	382.449,82	15.336.365,82	7,19%	31
201609	0,00	0,00	14.953.916,00	85.466,89	467.916,71	15.421.832,71	7,18%	30
201610	0,00	0,00	14.953.916,00	87.251,31	555.168,02	15.509.084,02	7,09%	31
201611	0,00	0,00	14.953.916,00	83.504,86	638.672,88	15.592.588,88	7,01%	30
201612	0,00	0,00	14.953.916,00	85.221,93	723.894,81	15.677.810,81	6,92%	31
201701	0,00	0,00	14.953.916,00	85.460,83	809.355,65	15.763.271,65	6,94%	31
201702	0,00	0,00	14.953.916,00	75.442,89	884.798,54	15.838.714,54	6,78%	28
201703	0,00	0,00	14.953.916,00	81.992,72	966.791,26	15.920.707,26	6,65%	31
201704	0,00	0,00	14.953.916,00	77.949,53	1.044.740,78	15.998.656,78	6,53%	30
201705	0,00	0,00	14.953.916,00	76.233,39	1.120.974,17	16.074.890,17	6,17%	31
201706	0,00	0,00	14.953.916,00	71.322,65	1.192.296,82	16.146.212,82	5,96%	30
201707	0,00	0,00	14.953.916,00	69.967,16	1.262.263,98	16.216.179,98	5,65%	31
201708	0,00	0,00	14.953.916,00	69.121,47	1.331.385,45	16.285.301,45	5,58%	31
201709	0,00	0,00	14.953.916,00	66.184,75	1.397.570,21	16.351.486,21	5,52%	30
201710	0,00	0,00	14.953.916,00	67.670,53	1.465.240,74	16.419.156,74	5,46%	31
201711	0,00	0,00	14.953.916,00	64.194,39	1.529.435,13	16.483.351,13	5,35%	30
201712	0,00	0,00	14.953.916,00	65.491,29	1.594.926,42	16.548.842,42	5,28%	31
201801	0,00	0,00	14.953.916,00	64.642,88	1.659.569,30	16.613.485,30	5,21%	31
201802	0,00	0,00	14.953.916,00	56.841,65	1.716.410,95	16.670.326,95	5,07%	28
201803	0,00	0,00	14.953.916,00	62.216,02	1.778.626,97	16.732.542,97	5,01%	31
201804	0,00	0,00	14.953.916,00	58.911,51	1.837.538,48	16.791.454,48	4,9%	30
201805	0,00	0,00	14.953.916,00	58.446,01	1.895.984,49	16.849.900,49	4,7%	31
201806	0,00	0,00	14.953.916,00	55.378,03	1.951.362,52	16.905.278,52	4,6%	30
201807	0,00	0,00	14.953.916,00	56.861,99	2.008.224,51	16.962.140,51	4,57%	31
201808	0,00	0,00	14.953.916,00	56.374,24	2.064.598,75	17.018.514,75	4,53%	31
201809	0,00	0,00	14.953.916,00	54.552,21	2.119.150,96	17.073.066,96	4,53%	30
201810	0,00	0,00	14.953.916,00	55.154,12	2.174.305,08	17.128.221,08	4,43%	31
201811	0,00	0,00	14.953.916,00	53.253,47	2.227.558,55	17.181.474,55	4,42%	30
201812	0,00	0,00	14.953.916,00	56.496,20	2.284.054,75	17.237.970,75	4,54%	31
201901	0,00	0,00	14.953.916,00	56.740,07	2.340.794,82	17.294.710,82	4,56%	31
201902	0,00	0,00	14.953.916,00	51.349,87	2.392.144,69	17.346.060,69	4,57%	28
201903	0,00	0,00	14.953.916,00	56.618,14	2.448.762,83	17.402.678,83	4,55%	31
201904	0,00	0,00	14.953.916,00	54.670,22	2.503.433,05	17.457.349,05	4,54%	30
201905	0,00	0,00	14.953.916,00	56.008,32	2.559.441,36	17.513.357,36	4,5%	31
201906	0,00	0,00	14.953.916,00	54.434,20	2.613.875,56	17.567.791,56	4,52%	30
201907	0,00	0,00	14.953.916,00	55.642,29	2.669.517,85	17.623.433,85	4,47%	31
201908	0,00	0,00	14.953.916,00	55.154,12	2.724.671,97	17.678.587,97	4,43%	31
201909	0,00	0,00	14.953.916,00	53.962,03	2.778.634,00	17.732.550,00	4,48%	30
201910	0,00	0,00	14.953.916,00	54.909,96	2.833.543,96	17.787.459,96	4,41%	31
201911	0,00	0,00	14.953.916,00	53.371,59	2.886.915,56	17.840.831,56	4,43%	30
201912	0,00	0,00	14.953.916,00	56.252,28	2.943.167,83	17.897.083,83	4,52%	31
202001	0,00	0,00	14.953.916,00	56.496,20	2.999.664,03	17.953.580,03	4,54%	31

202002	0,00	0,00	14.953.916,00	51.932,38	3.051.596,41	18.005.512,41	4,46%	29
202003	0,00	0,00	14.953.916,00	56.008,32	3.107.604,72	18.061.520,72	4,5%	31
202004	0,00	0,00	14.953.916,00	54.788,21	3.162.392,93	18.116.308,93	4,55%	30
202005	0,00	0,00	14.953.916,00	53.444,14	3.215.837,08	18.169.753,08	4,29%	31
202006	0,00	0,00	14.953.916,00	45.434,56	3.261.271,64	18.215.187,64	3,76%	30
202007	0,00	0,00	14.953.916,00	41.784,96	3.303.056,59	18.256.972,59	3,34%	31
202008	0,00	0,00	14.953.916,00	34.989,99	3.338.046,58	18.291.962,58	2,79%	31
202009	0,00	0,00	14.953.916,00	29.057,61	3.367.104,19	18.321.020,19	2,39%	30
202010	0,00	0,00	14.953.916,00	25.545,63	3.392.649,82	18.346.565,82	2,03%	31
202011	0,00	0,00	14.953.916,00	23.875,91	3.416.525,74	18.370.441,74	1,96%	30
202012	0,00	0,00	14.953.916,00	24.298,16	3.440.823,90	18.394.739,90	1,93%	31
202101	0,00	0,00	14.953.916,00	24.048,54	3.464.872,44	18.418.788,44	1,91%	31
202102	0,00	0,00	14.953.916,00	20.591,81	3.485.464,25	18.439.380,25	1,81%	28
202103	0,00	0,00	14.953.916,00	22.299,88	3.507.764,14	18.461.680,14	1,77%	31
202104	0,00	0,00	14.953.916,00	21.458,99	3.529.223,12	18.483.139,12	1,76%	30
202105	0,00	0,00	14.953.916,00	22.924,66	3.552.147,78	18.506.063,78	1,82%	31
202106	0,00	0,00	14.953.916,00	23.272,09	3.575.419,87	18.529.335,87	1,91%	30
202107	0,00	0,00	14.953.916,00	23.923,71	3.599.343,57	18.553.259,57	1,9%	31
202108	0,00	0,00	14.953.916,00	25.046,78	3.624.390,35	18.578.306,35	1,99%	31
202109	0,00	0,00	14.953.916,00	24.962,11	3.649.352,47	18.603.268,47	2,05%	30
202110	0,00	0,00	14.953.916,00	27.912,74	3.677.265,21	18.631.181,21	2,22%	31
202111	0,00	0,00	14.953.916,00	32.181,04	3.709.446,25	18.663.362,25	2,65%	30
202112	0,00	0,00	14.953.916,00	47.442,65	3.756.888,90	18.710.804,90	3,8%	31
202201	0,00	0,00	14.953.916,00	43.386,20	3.800.275,10	18.754.191,10	3,47%	31
202202	0,00	0,00	14.953.916,00	48.484,56	3.848.759,66	18.802.675,66	4,31%	28
202203	0,00	0,00	14.953.916,00	61.730,14	3.910.489,79	18.864.405,79	4,97%	31
202204	0,00	0,00	14.953.916,00	71.439,19	3.981.928,99	18.935.844,99	5,97%	30
202205	0,00	0,00	14.953.916,00	86.654,74	4.068.583,73	19.022.499,73	7,04%	31
202206	0,00	0,00	14.953.916,00	91.680,33	4.160.264,06	19.114.180,06	7,72%	30
202207	0,00	0,00	14.953.916,00	113.368,40	4.273.632,46	19.227.548,46	9,3%	31
202208	0,00	0,00	14.953.916,00	128.159,03	4.401.791,49	19.355.707,49	10,57%	31
202209	0,00	0,00	14.953.916,00	128.706,52	4.530.498,01	19.484.414,01	10,99%	30
202210	0,00	0,00	14.953.916,00	140.040,86	4.670.538,87	19.624.454,87	11,6%	31
202211	0,00	0,00	14.953.916,00	146.900,76	4.817.439,63	19.771.355,63	12,63%	30
202212	0,00	0,00	14.953.916,00	160.792,74	4.978.232,37	19.932.148,37	13,42%	31
202301	0,00	0,00	14.953.916,00	166.327,72	5.144.560,09	20.098.476,09	13,91%	31
202302	0,00	0,00	14.953.916,00	155.024,18	5.299.584,26	20.253.500,26	14,39%	28
202303	0,00	0,00	14.953.916,00	159.547,19	5.459.131,46	20.413.047,46	13,31%	31
202304	0,00	0,00	14.953.916,00	145.798,34	5.604.929,79	20.558.845,79	12,53%	30
202305	0,00	0,00	14.953.916,00	151.139,15	5.756.068,94	20.709.984,94	12,57%	31
202306	0,00	0,00	14.953.916,00	151.191,63	5.907.260,57	20.861.176,57	13,02%	30
202307	0,00	0,00	14.953.916,00	162.602,48	6.069.863,06	21.023.779,06	13,58%	31
202308	0,00	0,00	14.953.916,00	164.071,18	6.233.934,24	21.187.850,24	13,71%	31
202309	0,00	0,00	14.953.916,00	151.740,76	6.385.675,00	21.339.591,00	13,07%	30
202310	0,00	0,00	14.953.916,00	157.052,76	6.542.727,77	21.496.643,77	13,09%	31
202311	0,00	0,00	14.953.916,00	148.332,56	6.691.060,33	21.644.976,33	12,76%	30
202312	0,00	0,00	14.953.916,00	151.822,76	6.842.883,09	21.796.799,09	12,63%	31
202401	0,00	0,00	14.953.916,00	140.270,58	6.983.153,68	21.937.069,68	11,62%	31
202402	0,00	0,00	14.953.916,00	125.262,82	7.108.416,50	22.062.332,50	11,07%	29
202403	0,00	0,00	14.953.916,00	131.399,04	7.239.815,54	22.193.731,54	10,85%	31
202404	0,00	0,00	14.953.916,00	123.895,25	7.363.710,79	22.317.626,79	10,56%	30
TOTALES	47.039.680,00	14.953.916,00		7.363.710,79				

SALDO TOTAL CAPITAL: 14.953.916,00
SALDO TOTAL INTERESES: 7.363.710,79
TOTAL LIQUIDACION CREDITO: 22.317.626,79

ACTUALIZACION LIQUIDACION DE CREDITO Y COSTAS

PENSIONADO

RICAURTE ARMESTRO JOSE RAFAEL

CEDULA DE CIUDADANIA

17,042,559

 ENTIDAD : **MUNICIPIO DE SAN MARTIN DE LOBA - BOLIVAR**

RESOLUCION No.: 1441 de 18-12-01

FECHA DE RECONOCIMIENTO: 1998-07-20

PORCENTAJE DE CONCURRENCIA

9,44%

CUANTIA INICIAL \$ 700,955,13

PENSION INICIAL \$ 7,421,445,94

LEY 68 de 1923 Art. 9	12,00%
FECHA ENVIO CUENTA DE COBRO	11-09-17

FECHA INICIO	30-08-17
FECHA CORTE DE CAPITAL	30-12-18
FECHA CORTE DE INTERESES	30-04-24

PROCESO No. 20-034

CEDULA	FECHA	CONCEPTO	VALOR PAGADO (MESADA)	PARTICIPACION	VALOR CUOTA PARTE	VALOR CUOTA PARTE ACUMULADO	DIAS DE MORA	INTERESES	INTERES ACUMULADO
DTF						\$0,00			0,00
5,58%	30-08-17	PAGO TOTAL MES	\$ 18,442,925,00	9,44%	\$1,741,012,12	\$1,741,012,12	31	0,00	0,00
5,52%	30-09-17	PAGO TOTAL MES	\$ 18,442,925,00	9,44%	\$1,741,012,12	\$3,482,024,24	31	7,963,09	7,963,09
5,46%	30-10-17	PAGO TOTAL MES	\$ 18,442,925,00	9,44%	\$1,741,012,12	\$5,223,036,36	30	15,247,79	23,210,88
5,35%	30-11-17	PAGO TOTAL MES	\$ 18,442,925,00	9,44%	\$1,741,012,12	\$6,964,048,48	31	23,170,79	46,381,66
5,28%	30-12-17	PAGO TOTAL MES	\$ 36,885,850,00	9,44%	\$3,482,024,24	\$10,446,072,72	30	29,513,58	75,895,25
5,21%	30-01-18	PAGO TOTAL MES	\$ 19,197,241,00	9,44%	\$1,812,219,55	\$12,258,292,27	31	45,156,62	121,051,86
5,07%	28-02-18	PAGO TOTAL MES	\$ 19,197,241,00	9,44%	\$1,812,219,55	\$14,070,511,82	29	48,262,85	169,314,72
5,01%	30-03-18	PAGO TOTAL MES	\$ 19,531,050,00	9,44%	\$1,843,731,12	\$15,914,242,94	30	56,648,74	225,963,45
4,90%	30-04-18	PAGO TOTAL MES	\$ 20,198,668,00	9,44%	\$1,906,754,26	\$17,820,997,20	31	64,789,45	290,752,90
4,70%	30-05-18	PAGO TOTAL MES	\$ 19,531,050,00	9,44%	\$1,843,731,12	\$19,664,728,32	30	67,401,06	358,153,96
4,60%	30-06-18	PAGO TOTAL MES	\$ 31,249,680,00	9,44%	\$2,949,969,79	\$22,614,698,11	31	75,256,13	433,410,09
4,57%	30-07-18	PAGO TOTAL MES	\$ 19,531,050,00	9,44%	\$1,843,731,12	\$24,458,429,23	30	83,213,44	516,623,53
4,53%	30-08-18	PAGO TOTAL MES	\$ 19,531,050,00	9,44%	\$1,843,731,12	\$26,302,160,35	31	92,205,52	608,829,05
4,53%	30-09-18	PAGO TOTAL MES	\$ 19,531,050,00	9,44%	\$1,843,731,12	\$28,145,891,47	31	99,156,18	707,985,24
4,43%	30-10-18	PAGO TOTAL MES	\$ 19,531,050,00	9,44%	\$1,843,731,12	\$29,989,622,59	30	100,455,65	808,440,88
4,42%	30-11-18	PAGO TOTAL MES	\$ 19,531,050,00	9,44%	\$1,843,731,12	\$31,833,353,71	31	110,365,75	918,806,63
4,54%	30-12-18	PAGO TOTAL MES	\$ 39,062,100,00	9,44%	\$3,687,462,24	\$35,520,815,95	30	116,381,08	1,035,187,71
4,56%	30-01-19	PAGO TOTAL MES	\$ 0,00	9,44%	\$0,00	\$35,520,815,95	31	134,778,45	1,169,966,17
4,57%	28-02-19	PAGO TOTAL MES	\$ 0,00	9,44%	\$0,00	\$35,520,815,95	29	126,338,52	1,296,304,68
4,55%	30-03-19	PAGO TOTAL MES	\$ 0,00	9,44%	\$0,00	\$35,520,815,95	30	130,142,53	1,426,447,22
4,54%	30-04-19	PAGO TOTAL MES	\$ 0,00	9,44%	\$0,00	\$35,520,815,95	31	134,199,16	1,560,646,38
4,50%	30-05-19	PAGO TOTAL MES	\$ 0,00	9,44%	\$0,00	\$35,520,815,95	30	128,740,88	1,689,387,26
4,52%	30-06-19	PAGO TOTAL MES	\$ 0,00	9,44%	\$0,00	\$35,520,815,95	31	133,619,77	1,823,007,02
4,47%	30-07-19	PAGO TOTAL MES	\$ 0,00	9,44%	\$0,00	\$35,520,815,95	30	127,899,59	1,950,906,61
4,43%	30-08-19	PAGO TOTAL MES	\$ 0,00	9,44%	\$0,00	\$35,520,815,95	31	131,011,23	2,081,917,84
4,48%	30-09-19	PAGO TOTAL MES	\$ 0,00	9,44%	\$0,00	\$35,520,815,95	31	132,460,67	2,214,378,51
4,41%	30-10-19	PAGO TOTAL MES	\$ 0,00	9,44%	\$0,00	\$35,520,815,95	30	126,216,35	2,340,594,86
4,43%	30-11-19	PAGO TOTAL MES	\$ 0,00	9,44%	\$0,00	\$35,520,815,95	31	131,011,23	2,471,606,09
4,52%	30-12-19	PAGO TOTAL MES	\$ 0,00	9,44%	\$0,00	\$35,520,815,95	30	129,301,61	2,600,907,71
4,54%	30-01-20	PAGO TOTAL MES	\$ 0,00	9,44%	\$0,00	\$35,520,815,95	31	134,199,16	2,735,106,87
4,46%	28-02-20	PAGO TOTAL MES	\$ 0,00	9,44%	\$0,00	\$35,520,815,95	29	123,357,76	2,858,464,63
4,50%	30-03-20	PAGO TOTAL MES	\$ 0,00	9,44%	\$0,00	\$35,520,815,95	31	133,069,25	2,991,533,88
4,55%	30-04-20	PAGO TOTAL MES	\$ 0,00	9,44%	\$0,00	\$35,520,815,95	31	134,488,82	3,126,022,70
4,29%	30-05-20	PAGO TOTAL MES	\$ 0,00	9,44%	\$0,00	\$35,520,815,95	30	122,847,20	3,248,869,90
3,76%	30-06-20	PAGO TOTAL MES	\$ 0,00	9,44%	\$0,00	\$35,520,815,95	31	111,527,22	3,360,397,12
3,34%	30-07-20	PAGO TOTAL MES	\$ 0,00	9,44%	\$0,00	\$35,520,815,95	30	96,048,49	3,456,445,61
2,79%	30-08-20	PAGO TOTAL MES	\$ 0,00	9,44%	\$0,00	\$35,520,815,95	31	83,114,05	3,539,559,66
2,39%	30-09-20	PAGO TOTAL MES	\$ 0,00	9,44%	\$0,00	\$35,520,815,95	31	71,325,77	3,610,885,43
2,03%	30-10-20	PAGO TOTAL MES	\$ 0,00	9,44%	\$0,00	\$35,520,815,95	30	58,721,19	3,669,606,62
1,96%	30-11-20	PAGO TOTAL MES	\$ 0,00	9,44%	\$0,00	\$35,520,815,95	31	58,606,28	3,728,212,89
1,93%	30-12-20	PAGO TOTAL MES	\$ 0,00	9,44%	\$0,00	\$35,520,815,95	30	55,853,74	3,784,066,63
1,91%	30-01-21	PAGO TOTAL MES	\$ 0,00	9,44%	\$0,00	\$35,520,815,95	31	57,124,08	3,841,190,71
1,81%	28-02-21	PAGO TOTAL MES	\$ 0,00	9,44%	\$0,00	\$35,520,815,95	29	50,661,16	3,891,851,87
1,77%	30-03-21	PAGO TOTAL MES	\$ 0,00	9,44%	\$0,00	\$35,520,815,95	30	51,260,44	3,943,112,31
1,76%	30-04-21	PAGO TOTAL MES	\$ 0,00	9,44%	\$0,00	\$35,520,815,95	31	52,673,50	3,995,785,81
1,82%	30-05-21	PAGO TOTAL MES	\$ 0,00	9,44%	\$0,00	\$35,520,815,95	30	52,696,56	4,048,482,36
1,91%	30-06-21	PAGO TOTAL MES	\$ 0,00	9,44%	\$0,00	\$35,520,815,95	31	57,124,08	4,105,606,44
1,90%	30-07-21	PAGO TOTAL MES	\$ 0,00	9,44%	\$0,00	\$35,520,815,95	30	54,993,00	4,160,599,44
1,99%	30-08-21	PAGO TOTAL MES	\$ 0,00	9,44%	\$0,00	\$35,520,815,95	31	59,495,27	4,220,094,72
2,05%	30-09-21	PAGO TOTAL MES	\$ 0,00	9,44%	\$0,00	\$35,520,815,95	31	61,272,55	4,281,367,27
2,22%	30-10-21	PAGO TOTAL MES	\$ 0,00	9,44%	\$0,00	\$35,520,815,95	30	64,162,25	4,345,529,52
2,65%	30-11-21	PAGO TOTAL MES	\$ 0,00	9,44%	\$0,00	\$35,520,815,95	31	78,992,93	4,424,522,45
3,08%	30-12-21	PAGO TOTAL MES	\$ 0,00	9,44%	\$0,00	\$35,520,815,95	30	88,674,70	4,513,197,15
3,47%	30-01-22	PAGO TOTAL MES	\$ 0,00	9,44%	\$0,00	\$35,520,815,95	31	103,058,12	4,616,255,27
4,31%	28-02-22	PAGO TOTAL MES	\$ 0,00	9,44%	\$0,00	\$35,520,815,95	29	119,288,44	4,735,543,71
4,97%	30-03-22	PAGO TOTAL MES	\$ 0,00	9,44%	\$0,00	\$35,520,815,95	30	141,892,20	4,877,435,91
5,97%	30-04-22	PAGO TOTAL MES	\$ 0,00	9,44%	\$0,00	\$35,520,815,95	31	175,365,29	5,052,801,20
7,04%	30-05-22	PAGO TOTAL MES	\$ 0,00	9,44%	\$0,00	\$35,520,815,95	30	199,178,28	5,251,979,47
7,72%	30-06-22	PAGO TOTAL MES	\$ 0,00	9,44%	\$0,00	\$35,520,815,95	31	225,057,26	5,477,036,74
9,30%	30-07-22	PAGO TOTAL MES	\$ 0,00	9,44%	\$0,00	\$35,520,815,95	30	260,572,87	5,737,609,61
10,57%	30-08-22	PAGO TOTAL MES	\$ 0,00	9,44%	\$0,00	\$35,520,815,95	31	304,424,66	6,042,034,27
10,99%	30-09-22	PAGO TOTAL MES	\$ 0,00	9,44%	\$0,00	\$35,520,815,95	31	315,962,28	6,357,996,55
11,60%	30-10-22	PAGO TOTAL MES	\$ 0,00	9,44%	\$0,00	\$35,520,815,95	30	321,869,29	6,679,865,84
12,63%	30-11-22	PAGO TOTAL MES	\$ 0,00	9,44%	\$0,00	\$35,520,815,95	31	360,634,68	7,040,500,53
13,42%	30-12-22	PAGO TOTAL MES	\$ 0,00	9,44%	\$0,00	\$35,520,815,95	30	369,557,11	7,410,057,63
13,91%	30-01-23	PAGO TOTAL MES	\$ 0,00	9,44%	\$0,00	\$35,520,815,95	31	395,089,26	7,805,146,90
14,39%	28-02-23	PAGO TOTAL MES	\$ 0,00	9,44%	\$0,00	\$35,520,815,95	29	381,460,34	8,186,607,24

CEDULA	FECHA	CONCEPTO	VALOR PAGADO (MESADA)	PARTICIPACION	VALOR CUOTA PARTE	VALOR CUOTA PARTE ACUMULADO	DIAS DE MORA	INTERESES	INTERES ACUMULADO
13,31%	30-03-23	PAGO TOTAL MES	\$ 0,00	9,44%	\$0,00	\$35,520,815,95	30	366,694,89	8,553,302,13
12,53%	30-04-23	PAGO TOTAL MES	\$ 0,00	9,44%	\$0,00	\$35,520,815,95	31	357,927,85	8,911,229,98
12,57%	30-05-23	PAGO TOTAL MES	\$ 0,00	9,44%	\$0,00	\$35,520,815,95	30	347,373,41	9,258,603,39
13,02%	30-06-23	PAGO TOTAL MES	\$ 0,00	9,44%	\$0,00	\$35,520,815,95	31	371,170,36	9,629,773,75
13,58%	30-07-23	PAGO TOTAL MES	\$ 0,00	9,44%	\$0,00	\$35,520,815,95	30	373,715,79	10,003,489,54
13,71%	30-08-23	PAGO TOTAL MES	\$ 0,00	9,44%	\$0,00	\$35,520,815,95	31	389,729,16	10,393,218,70
13,07%	30-09-23	PAGO TOTAL MES	\$ 0,00	9,44%	\$0,00	\$35,520,815,95	31	372,518,68	10,765,737,38
13,09%	30-10-23	PAGO TOTAL MES	\$ 0,00	9,44%	\$0,00	\$35,520,815,95	30	360,962,79	11,126,700,17
12,76%	30-11-23	PAGO TOTAL MES	\$ 0,00	9,44%	\$0,00	\$35,520,815,95	31	364,150,28	11,490,850,45
12,63%	30-12-23	PAGO TOTAL MES	\$ 0,00	9,44%	\$0,00	\$35,520,815,95	30	348,944,36	11,839,794,81
11,62%	30-01-24	PAGO TOTAL MES	\$ 0,00	9,44%	\$0,00	\$35,520,815,95	31	333,194,02	12,172,988,83
11,07%	28-02-24	PAGO TOTAL MES	\$ 0,00	9,44%	\$0,00	\$35,520,815,95	29	297,543,52	12,470,532,34
10,85%	30-03-24	PAGO TOTAL MES	\$ 0,00	9,44%	\$0,00	\$35,520,815,95	31	312,120,85	12,782,653,20
10,56%	30-04-24	PAGO TOTAL MES	\$ 0,00	9,44%	\$0,00	\$35,520,815,95	31	304,149,46	13,086,802,66

CONSOLIDADO DE LIQUIDACION DE CRÉDITO Y COSTAS

PENSIONADO	RICAURTE ARMESTRO JOSE RAFAEL		
CEDULA DE CIUDADANIA	17,042,559		
TOTAL CAPITAL CUOTAS PARTES	CON CORTE A	30-12-18	\$ 35,520,815,95
INTERESES ANTES DE LEY 1066 DE 2006	CON CORTE A	28-07-06	\$ 0,00
INTERESES LEY 1066 DE 2006	CON CORTE A	30-04-24	\$13,086,802,66
COSTAS PROCESALES (8%)	PROCESO No.	20-034	\$ 3,888,609,49

TOTAL LIQUIDACIÓN DE CRÉDITO Y COSTAS

\$ 52,496,228,10

ELABORÓ: CCS/DMPM
 APROBÓ: RAÚL RUEDA
 28/05/2024



ACTUALIZACION LIQUIDACION DE CREDITO Y COSTAS

PENSIONADO

QUINTERO FRANCO MARIO

CEDULA DE CIUDADANIA

4,481,596

ENTIDAD :

MUNICIPIO DE MARULANDA

RESOLUCION No.: 407 de 28-03-96

FECHA DE

RECONOCIMIENTO: 1996-05-01

PORCENTAJE DE CONCURRENCIA

6,88%

CUANTIA INICIAL \$ 36,341,16

LEY 68 de 1923 Art. 9	12,00%
FECHA ENVIO CUENTA DE COBRO	11-09-17

FECHA INICIO	30-08-17
FECHA CORTE DE CAPITAL	30-12-18
FECHA CORTE DE INTERESES	30-04-24

PENSION INICIAL \$ 528,048,06

PROCESO No. 20-035

CEDULA	FECHA	CONCEPTO	VALOR PAGADO (MESADA)	PARTICIPACION	VALOR CUOTA PARTE	VALOR CUOTA PARTE ACUMULADO	DIAS DE MORA	INTERESES	INTERES ACUMULADO
DTF						\$0,00			0,00
5,58%	30-08-17	PAGO TOTAL MES	\$ 2,802,740,00	6,88%	\$192,828,51	\$192,828,51	31	0,00	0,00
5,52%	30-09-17	PAGO TOTAL MES	\$ 2,802,740,00	6,88%	\$192,828,51	\$385,657,02	31	881,96	881,96
5,46%	30-10-17	PAGO TOTAL MES	\$ 2,802,740,00	6,88%	\$192,828,51	\$578,485,54	30	1,688,79	2,570,76
5,35%	30-11-17	PAGO TOTAL MES	\$ 2,802,740,00	6,88%	\$192,828,51	\$771,314,05	31	2,566,32	5,137,07
5,28%	30-12-17	PAGO TOTAL MES	\$ 5,605,480,00	6,88%	\$385,657,02	\$1,156,971,07	30	3,268,82	8,405,90
5,21%	30-01-18	PAGO TOTAL MES	\$ 2,917,372,00	6,88%	\$200,715,19	\$1,357,686,27	31	5,001,39	13,407,29
5,07%	28-02-18	PAGO TOTAL MES	\$ 2,917,372,00	6,88%	\$200,715,19	\$1,558,401,46	29	5,345,43	18,752,72
5,01%	30-03-18	PAGO TOTAL MES	\$ 2,917,372,00	6,88%	\$200,715,19	\$1,759,116,65	30	6,274,22	25,026,93
4,90%	30-04-18	PAGO TOTAL MES	\$ 2,917,372,00	6,88%	\$200,715,19	\$1,959,831,85	31	7,161,65	32,188,58
4,70%	30-05-18	PAGO TOTAL MES	\$ 2,917,372,00	6,88%	\$200,715,19	\$2,160,547,04	30	7,412,31	39,600,89
4,60%	30-06-18	PAGO TOTAL MES	\$ 5,834,744,00	6,88%	\$401,430,39	\$2,561,977,43	31	8,268,33	47,869,22
4,57%	30-07-18	PAGO TOTAL MES	\$ 2,917,372,00	6,88%	\$200,715,19	\$2,762,692,62	30	9,427,10	57,296,32
4,53%	30-08-18	PAGO TOTAL MES	\$ 2,917,372,00	6,88%	\$200,715,19	\$2,963,407,81	31	10,415,04	67,711,36
4,53%	30-09-18	PAGO TOTAL MES	\$ 2,917,372,00	6,88%	\$200,715,19	\$3,164,123,01	31	11,171,71	78,883,07
4,43%	30-10-18	PAGO TOTAL MES	\$ 2,917,372,00	6,88%	\$200,715,19	\$3,364,838,20	30	11,293,09	90,176,16
4,42%	30-11-18	PAGO TOTAL MES	\$ 2,917,372,00	6,88%	\$200,715,19	\$3,565,553,40	31	12,383,05	102,559,20
4,54%	30-12-18	PAGO TOTAL MES	\$ 5,834,744,00	6,88%	\$401,430,39	\$3,966,983,78	30	13,035,48	115,594,68
4,56%	30-01-19	PAGO TOTAL MES	\$ 0,00	6,88%	\$ 0,00	\$3,966,983,78	31	15,052,13	130,646,81
4,57%	28-02-19	PAGO TOTAL MES	\$ 0,00	6,88%	\$ 0,00	\$3,966,983,78	29	14,109,55	144,756,36
4,55%	30-03-19	PAGO TOTAL MES	\$ 0,00	6,88%	\$ 0,00	\$3,966,983,78	30	14,534,39	159,290,75
4,54%	30-04-19	PAGO TOTAL MES	\$ 0,00	6,88%	\$ 0,00	\$3,966,983,78	31	14,987,43	174,278,19
4,50%	30-05-19	PAGO TOTAL MES	\$ 0,00	6,88%	\$ 0,00	\$3,966,983,78	30	14,377,85	188,656,04
4,52%	30-06-19	PAGO TOTAL MES	\$ 0,00	6,88%	\$ 0,00	\$3,966,983,78	31	14,922,73	203,578,76
4,47%	30-07-19	PAGO TOTAL MES	\$ 0,00	6,88%	\$ 0,00	\$3,966,983,78	30	14,283,89	217,862,66
4,43%	30-08-19	PAGO TOTAL MES	\$ 0,00	6,88%	\$ 0,00	\$3,966,983,78	31	14,631,40	232,494,06
4,48%	30-09-19	PAGO TOTAL MES	\$ 0,00	6,88%	\$ 0,00	\$3,966,983,78	31	14,793,28	247,287,34
4,41%	30-10-19	PAGO TOTAL MES	\$ 0,00	6,88%	\$ 0,00	\$3,966,983,78	30	14,095,91	261,383,25
4,43%	30-11-19	PAGO TOTAL MES	\$ 0,00	6,88%	\$ 0,00	\$3,966,983,78	31	14,631,40	276,014,66
4,52%	30-12-19	PAGO TOTAL MES	\$ 0,00	6,88%	\$ 0,00	\$3,966,983,78	30	14,440,47	290,455,13
4,54%	30-01-20	PAGO TOTAL MES	\$ 0,00	6,88%	\$ 0,00	\$3,966,983,78	31	14,987,43	305,442,56
4,46%	28-02-20	PAGO TOTAL MES	\$ 0,00	6,88%	\$ 0,00	\$3,966,983,78	29	13,776,66	319,219,23
4,50%	30-03-20	PAGO TOTAL MES	\$ 0,00	6,88%	\$ 0,00	\$3,966,983,78	31	14,861,24	334,080,47
4,55%	30-04-20	PAGO TOTAL MES	\$ 0,00	6,88%	\$ 0,00	\$3,966,983,78	31	15,019,78	349,100,25
4,29%	30-05-20	PAGO TOTAL MES	\$ 0,00	6,88%	\$ 0,00	\$3,966,983,78	30	13,719,64	362,819,90
3,76%	30-06-20	PAGO TOTAL MES	\$ 0,00	6,88%	\$ 0,00	\$3,966,983,78	31	12,455,42	375,275,31
3,34%	30-07-20	PAGO TOTAL MES	\$ 0,00	6,88%	\$ 0,00	\$3,966,983,78	30	10,726,75	386,002,06
2,79%	30-08-20	PAGO TOTAL MES	\$ 0,00	6,88%	\$ 0,00	\$3,966,983,78	31	9,282,22	395,284,28
2,39%	30-09-20	PAGO TOTAL MES	\$ 0,00	6,88%	\$ 0,00	\$3,966,983,78	31	7,965,70	403,249,98
2,03%	30-10-20	PAGO TOTAL MES	\$ 0,00	6,88%	\$ 0,00	\$3,966,983,78	30	6,558,01	409,808,00
1,96%	30-11-20	PAGO TOTAL MES	\$ 0,00	6,88%	\$ 0,00	\$3,966,983,78	31	6,545,18	416,353,18
1,93%	30-12-20	PAGO TOTAL MES	\$ 0,00	6,88%	\$ 0,00	\$3,966,983,78	30	6,237,78	422,590,95
1,91%	30-01-21	PAGO TOTAL MES	\$ 0,00	6,88%	\$ 0,00	\$3,966,983,78	31	6,379,65	428,970,60
1,81%	28-02-21	PAGO TOTAL MES	\$ 0,00	6,88%	\$ 0,00	\$3,966,983,78	29	5,657,87	434,628,47
1,77%	30-03-21	PAGO TOTAL MES	\$ 0,00	6,88%	\$ 0,00	\$3,966,983,78	30	5,724,79	440,353,26
1,76%	30-04-21	PAGO TOTAL MES	\$ 0,00	6,88%	\$ 0,00	\$3,966,983,78	31	5,882,60	446,235,86
1,82%	30-05-21	PAGO TOTAL MES	\$ 0,00	6,88%	\$ 0,00	\$3,966,983,78	30	5,885,18	452,121,04
1,91%	30-06-21	PAGO TOTAL MES	\$ 0,00	6,88%	\$ 0,00	\$3,966,983,78	31	6,379,65	458,500,69
1,90%	30-07-21	PAGO TOTAL MES	\$ 0,00	6,88%	\$ 0,00	\$3,966,983,78	30	6,141,65	464,642,34
1,99%	30-08-21	PAGO TOTAL MES	\$ 0,00	6,88%	\$ 0,00	\$3,966,983,78	31	6,644,46	471,286,80
2,05%	30-09-21	PAGO TOTAL MES	\$ 0,00	6,88%	\$ 0,00	\$3,966,983,78	31	6,842,95	478,129,76
2,22%	30-10-21	PAGO TOTAL MES	\$ 0,00	6,88%	\$ 0,00	\$3,966,983,78	30	7,165,67	485,295,43
2,65%	30-11-21	PAGO TOTAL MES	\$ 0,00	6,88%	\$ 0,00	\$3,966,983,78	31	8,821,97	494,117,40
3,08%	30-12-21	PAGO TOTAL MES	\$ 0,00	6,88%	\$ 0,00	\$3,966,983,78	30	9,903,24	504,020,64
3,47%	30-01-22	PAGO TOTAL MES	\$ 0,00	6,88%	\$ 0,00	\$3,966,983,78	31	11,509,59	515,530,23
4,31%	28-02-22	PAGO TOTAL MES	\$ 0,00	6,88%	\$ 0,00	\$3,966,983,78	29	13,322,20	528,852,42
4,97%	30-03-22	PAGO TOTAL MES	\$ 0,00	6,88%	\$ 0,00	\$3,966,983,78	30	15,846,60	544,699,02
5,97%	30-04-22	PAGO TOTAL MES	\$ 0,00	6,88%	\$ 0,00	\$3,966,983,78	31	19,584,89	564,283,91
7,04%	30-05-22	PAGO TOTAL MES	\$ 0,00	6,88%	\$ 0,00	\$3,966,983,78	30	22,244,34	586,528,25
7,72%	30-06-22	PAGO TOTAL MES	\$ 0,00	6,88%	\$ 0,00	\$3,966,983,78	31	25,134,52	611,662,76
9,30%	30-07-22	PAGO TOTAL MES	\$ 0,00	6,88%	\$ 0,00	\$3,966,983,78	30	29,100,92	640,763,68
10,57%	30-08-22	PAGO TOTAL MES	\$ 0,00	6,88%	\$ 0,00	\$3,966,983,78	31	33,998,31	674,761,99
10,99%	30-09-22	PAGO TOTAL MES	\$ 0,00	6,88%	\$ 0,00	\$3,966,983,78	31	35,286,84	710,048,83
11,60%	30-10-22	PAGO TOTAL MES	\$ 0,00	6,88%	\$ 0,00	\$3,966,983,78	30	35,946,54	745,995,36
12,63%	30-11-22	PAGO TOTAL MES	\$ 0,00	6,88%	\$ 0,00	\$3,966,983,78	31	40,275,88	786,271,24
13,42%	30-12-22	PAGO TOTAL MES	\$ 0,00	6,88%	\$ 0,00	\$3,966,983,78	30	41,272,34	827,543,57
13,91%	30-01-23	PAGO TOTAL MES	\$ 0,00	6,88%	\$ 0,00	\$3,966,983,78	31	44,123,78	871,667,35
14,39%	28-02-23	PAGO TOTAL MES	\$ 0,00	6,88%	\$ 0,00	\$3,966,983,78	29	42,601,70	914,269,05

CEDULA	FECHA	CONCEPTO	VALOR PAGADO (MESADA)	PARTICIPACION	VALOR CUOTA PARTE	VALOR CUOTA PARTE ACUMULADO	DIAS DE MORA	INTERESES	INTERES ACUMULADO
13,31%	30-03-23	PAGO TOTAL MES	\$ 0,00	6,88%	\$0,00	\$3.966,983,78	30	40,952,68	955,221,73
12,53%	30-04-23	PAGO TOTAL MES	\$ 0,00	6,88%	\$0,00	\$3.966,983,78	31	39,973,57	995,195,31
12,57%	30-05-23	PAGO TOTAL MES	\$ 0,00	6,88%	\$0,00	\$3.966,983,78	30	38,794,85	1,033,990,16
13,02%	30-06-23	PAGO TOTAL MES	\$ 0,00	6,88%	\$0,00	\$3.966,983,78	31	41,452,50	1,075,442,66
13,58%	30-07-23	PAGO TOTAL MES	\$ 0,00	6,88%	\$0,00	\$3.966,983,78	30	41,736,78	1,117,179,44
13,71%	30-08-23	PAGO TOTAL MES	\$ 0,00	6,88%	\$0,00	\$3.966,983,78	31	43,525,16	1,160,704,60
13,07%	30-09-23	PAGO TOTAL MES	\$ 0,00	6,88%	\$0,00	\$3.966,983,78	31	41,603,09	1,202,307,69
13,09%	30-10-23	PAGO TOTAL MES	\$ 0,00	6,88%	\$0,00	\$3.966,983,78	30	40,312,52	1,242,620,21
12,76%	30-11-23	PAGO TOTAL MES	\$ 0,00	6,88%	\$0,00	\$3.966,983,78	31	40,668,50	1,283,288,70
12,63%	30-12-23	PAGO TOTAL MES	\$ 0,00	6,88%	\$0,00	\$3.966,983,78	30	38,970,29	1,322,259,00
11,62%	30-01-24	PAGO TOTAL MES	\$ 0,00	6,88%	\$0,00	\$3.966,983,78	31	37,211,29	1,359,470,28
11,07%	28-02-24	PAGO TOTAL MES	\$ 0,00	6,88%	\$0,00	\$3.966,983,78	29	33,229,82	1,392,700,10
10,85%	30-03-24	PAGO TOTAL MES	\$ 0,00	6,88%	\$0,00	\$3.966,983,78	31	34,857,82	1,427,557,93
10,56%	30-04-24	PAGO TOTAL MES	\$ 0,00	6,88%	\$0,00	\$3.966,983,78	31	33,967,58	1,461,525,50

CONSOLIDADO DE LIQUIDACION DE CRÉDITO Y COSTAS

PENSIONADO	QUINTERO FRANCO MARIO		
CEDULA DE CIUDADANIA	4,481,596		
TOTAL CAPITAL CUOTAS PARTES	CON CORTE A	30-12-18	\$ 3,966,983,78
INTERESES ANTES DE LEY 1066 DE 2006	CON CORTE A	28-07-06	\$ 0,00
INTERESES LEY 1066 DE 2006	CON CORTE A	30-04-24	\$ 1,461,525,50
COSTAS PROCESALES (8%)	PROCESO No.	20-035	\$ 434,280,74
TOTAL LIQUIDACIÓN DE CRÉDITO Y COSTAS			\$ 5,862,790,03

ELABORÓ: CCS/DMPM
 APROBÓ: RAÚL RUEDA
 28/05/2024



ACTUALIZACION LIQUIDACION DE CREDITO Y COSTAS
PENSIONADO CURIEL SIERRA GUILLERMO ALFONSO **CEDULA DE CIUDADANIA** 7,407,989

PROCESO: 20-056

ENTIDAD: MUNICIPIO DE MANAURE

CONSOLIDADO DE LIQUIDACION DE CRÉDITO Y COSTAS


PENSIONADO	CURIEL SIERRA GUILLERMO ALFONSO		
CEDULA DE CIUDADANIA	7,407,989		
TOTAL CAPITAL CUOTAS PARTES	CON CORTE A	31-12-18	\$ 64,795,390,00
INTERESES ANTES DE LEY 1066 DE 2006	CON CORTE A	28-07-06	\$ 0,00
INTERESES LEY 1066 DE 2006	CON CORTE A	30-04-24	\$ 23,901,580,21
COSTASS PROCESALES (8%)	PROCESO	20-056	\$ 7,095,757,62

TOTAL LIQUIDACIÓN DE CRÉDITO Y COSTAS
\$ 95,792,727,83

ELABORÓ: CCS/DMPM

APROBÓ: RAÚL RUEDA

28/05/2024



Pensionado	CURIEL SIERRA GUILLERMO ALFONSO	Número documento	7407989	Tipo documento	CC
Entidad	MUNICIPIO DE MANAURE	NIT Entidad	892115024	Concurrencia	17,22%
Tipo pensión	Vejez	Resolución	1266	Fecha resolución	21/01/2001
Efectividad	21/01/2001	Mesada	0,00	Estado	
Tipo cotizante	Causante	Fecha defunción	01/01/1900	Grupo pensional	E
Observación					

Entidades:

NIT	Nombre Entidad	Concurrencia	Fecha inicio	Fecha corte de capital	Fecha corte de intereses
800141397	POLICIA NACIONAL	4,36%	01/08/2017	31/12/2018	30/04/2024
892115015	DEPARTAMENTO DE LA GUAJIRA	40,61%			
892115024	MUNICIPIO DE MANAURE	17,22%			
899999010	CAJA NACIONAL DE PREVISION SOCIAL EICE EN LIQUIDACION	26,12%			
899999734	FONDO DE PREVISIÓN SOCIAL DEL CONGRESO DE LA REPÚBLICA	11,69%			

Sustitutos: El pensionado no tiene sustitutos

Periodo	Mesada	Valor Cuota Parte	Saldo Capital	Intereses	Saldo interés	Total Saldos	DTF	Días
201708	18.442.925,00	3.175.872,00	3.175.872,00	0,00	0,00	3.175.872,00	5,58%	31
201709	18.442.925,00	3.175.872,00	6.351.744,00	14.056,14	14.056,14	6.365.800,14	5,52%	30
201710	18.442.925,00	3.175.872,00	9.527.616,00	28.743,37	42.799,51	9.570.415,51	5,46%	31
201711	18.442.925,00	3.175.872,00	12.703.488,00	40.900,29	83.699,79	12.787.187,79	5,35%	30
201712	36.885.850,00	6.351.743,00	19.055.231,00	55.635,45	139.335,24	19.194.566,24	5,28%	31
201801	19.197.241,00	3.305.765,00	22.360.996,00	82.372,07	221.707,31	22.582.703,31	5,21%	31
201802	19.197.241,00	3.305.765,00	25.666.761,00	84.996,86	306.704,17	25.973.465,17	5,07%	28
201803	19.531.050,00	3.363.247,00	29.030.008,00	106.786,99	413.491,16	29.443.499,16	5,01%	31
201804	20.198.668,00	3.478.211,00	32.508.219,00	114.364,81	527.855,97	33.036.074,97	4,9%	30
201805	19.531.050,00	3.363.247,00	35.871.466,00	127.055,39	654.911,36	36.526.377,36	4,7%	31
201806	31.249.680,00	5.381.195,00	41.252.661,00	132.840,86	787.752,22	42.040.413,22	4,6%	30
201807	19.531.050,00	3.363.247,00	44.615.908,00	156.862,49	944.614,71	45.560.522,71	4,57%	31
201808	19.531.050,00	3.363.247,00	47.979.155,00	168.195,94	1.112.810,65	49.091.965,65	4,53%	31
201809	19.531.050,00	3.363.247,00	51.342.402,00	175.029,01	1.287.839,66	52.630.241,66	4,53%	30
201810	19.531.050,00	3.363.247,00	54.705.649,00	189.364,77	1.477.204,43	56.182.853,43	4,43%	31
201811	19.531.050,00	3.363.247,00	58.068.896,00	194.816,24	1.672.020,67	59.740.916,67	4,42%	30
201812	39.062.100,00	6.726.494,00	64.795.390,00	219.385,46	1.891.406,13	66.686.796,13	4,54%	31
201901	0,00	0,00	64.795.390,00	245.855,00	2.137.261,13	66.932.651,13	4,56%	31
201902	0,00	0,00	64.795.390,00	222.499,23	2.359.760,37	67.155.150,37	4,57%	28
201903	0,00	0,00	64.795.390,00	245.326,67	2.605.087,03	67.400.477,03	4,55%	31
201904	0,00	0,00	64.795.390,00	236.886,31	2.841.973,35	67.637.363,35	4,54%	30
201905	0,00	0,00	64.795.390,00	242.684,31	3.084.657,65	67.880.047,65	4,5%	31
201906	0,00	0,00	64.795.390,00	235.863,64	3.320.521,29	68.115.911,29	4,52%	30
201907	0,00	0,00	64.795.390,00	241.098,33	3.561.619,62	68.357.009,62	4,47%	31
201908	0,00	0,00	64.795.390,00	238.983,05	3.800.602,67	68.595.992,67	4,43%	31
201909	0,00	0,00	64.795.390,00	233.817,74	4.034.420,42	68.829.810,42	4,48%	30
201910	0,00	0,00	64.795.390,00	237.925,13	4.272.345,55	69.067.735,55	4,41%	31
201911	0,00	0,00	64.795.390,00	231.259,36	4.503.604,91	69.298.994,91	4,43%	30
201912	0,00	0,00	64.795.390,00	243.741,39	4.747.346,30	69.542.736,30	4,52%	31
202001	0,00	0,00	64.795.390,00	244.798,29	4.992.144,59	69.787.534,59	4,54%	31
202002	0,00	0,00	64.795.390,00	225.023,24	5.217.167,82	70.012.557,82	4,46%	29
202003	0,00	0,00	64.795.390,00	242.684,31	5.459.852,13	70.255.242,13	4,5%	31
202004	0,00	0,00	64.795.390,00	237.397,59	5.697.249,72	70.492.639,72	4,55%	30
202005	0,00	0,00	64.795.390,00	231.573,73	5.928.823,45	70.724.213,45	4,29%	31
202006	0,00	0,00	64.795.390,00	196.868,17	6.125.691,62	70.921.081,62	3,76%	30
202007	0,00	0,00	64.795.390,00	181.054,41	6.306.746,03	71.102.136,03	3,34%	31
202008	0,00	0,00	64.795.390,00	151.611,80	6.458.357,83	71.253.747,83	2,79%	31
202009	0,00	0,00	64.795.390,00	125.906,75	6.584.264,58	71.379.654,58	2,39%	30
202010	0,00	0,00	64.795.390,00	110.689,35	6.694.953,93	71.490.343,93	2,03%	31
202011	0,00	0,00	64.795.390,00	103.454,45	6.798.408,38	71.593.798,38	1,96%	30
202012	0,00	0,00	64.795.390,00	105.284,06	6.903.692,44	71.699.082,44	1,93%	31
202101	0,00	0,00	64.795.390,00	104.202,42	7.007.894,86	71.803.284,86	1,91%	31
202102	0,00	0,00	64.795.390,00	89.224,43	7.097.119,29	71.892.509,29	1,81%	28
202103	0,00	0,00	64.795.390,00	96.625,50	7.193.744,80	71.989.134,80	1,77%	31
202104	0,00	0,00	64.795.390,00	92.981,90	7.286.726,70	72.082.116,70	1,76%	30
202105	0,00	0,00	64.795.390,00	99.332,64	7.386.059,34	72.181.449,34	1,82%	31
202106	0,00	0,00	64.795.390,00	100.838,08	7.486.897,42	72.282.287,42	1,91%	30
202107	0,00	0,00	64.795.390,00	103.661,53	7.590.558,95	72.385.948,95	1,9%	31

202108	0,00	0,00	64.795.390,00	108.527,81	7.699.086,76	72.494.476,76	1,99%	31
202109	0,00	0,00	64.795.390,00	108.160,95	7.807.247,71	72.602.637,71	2,05%	30
202110	0,00	0,00	64.795.390,00	120.946,04	7.928.193,76	72.723.583,76	2,22%	31
202111	0,00	0,00	64.795.390,00	139.440,61	8.067.634,37	72.863.024,37	2,65%	30
202112	0,00	0,00	64.795.390,00	205.569,23	8.273.203,60	73.068.593,60	3,8%	31
202201	0,00	0,00	64.795.390,00	187.992,62	8.461.196,21	73.256.586,21	3,47%	31
202202	0,00	0,00	64.795.390,00	210.083,81	8.671.280,03	73.466.670,03	4,31%	28
202203	0,00	0,00	64.795.390,00	267.476,98	8.938.757,01	73.734.147,01	4,97%	31
202204	0,00	0,00	64.795.390,00	309.546,37	9.248.303,38	74.043.693,38	5,97%	30
202205	0,00	0,00	64.795.390,00	375.475,41	9.623.778,78	74.419.168,78	7,04%	31
202206	0,00	0,00	64.795.390,00	397.251,32	10.021.030,10	74.816.420,10	7,72%	30
202207	0,00	0,00	64.795.390,00	491.225,82	10.512.255,91	75.307.645,91	9,3%	31
202208	0,00	0,00	64.795.390,00	555.313,71	11.067.569,63	75.862.959,63	10,57%	31
202209	0,00	0,00	64.795.390,00	557.685,96	11.625.255,59	76.420.645,59	10,99%	30
202210	0,00	0,00	64.795.390,00	606.797,73	12.232.053,32	77.027.443,32	11,6%	31
202211	0,00	0,00	64.795.390,00	636.521,69	12.868.575,01	77.663.965,01	12,63%	30
202212	0,00	0,00	64.795.390,00	696.715,73	13.565.290,74	78.360.680,74	13,42%	31
202301	0,00	0,00	64.795.390,00	720.698,79	14.285.989,53	79.081.379,53	13,91%	31
202302	0,00	0,00	64.795.390,00	671.720,50	14.957.710,04	79.753.100,04	14,39%	28
202303	0,00	0,00	64.795.390,00	691.318,75	15.649.028,78	80.444.418,78	13,31%	31
202304	0,00	0,00	64.795.390,00	631.744,89	16.280.773,68	81.076.163,68	12,53%	30
202305	0,00	0,00	64.795.390,00	654.886,66	16.935.660,33	81.731.050,33	12,57%	31
202306	0,00	0,00	64.795.390,00	655.114,08	17.590.774,42	82.386.164,42	13,02%	30
202307	0,00	0,00	64.795.390,00	704.557,34	18.295.331,76	83.090.721,76	13,58%	31
202308	0,00	0,00	64.795.390,00	710.921,21	19.006.252,97	83.801.642,97	13,71%	31
202309	0,00	0,00	64.795.390,00	657.493,46	19.663.746,43	84.459.136,43	13,07%	30
202310	0,00	0,00	64.795.390,00	680.510,38	20.344.256,81	85.139.646,81	13,09%	31
202311	0,00	0,00	64.795.390,00	642.725,71	20.986.982,52	85.782.372,52	12,76%	30
202312	0,00	0,00	64.795.390,00	657.848,76	21.644.831,29	86.440.221,29	12,63%	31
202401	0,00	0,00	64.795.390,00	607.793,11	22.252.624,40	87.048.014,40	11,62%	31
202402	0,00	0,00	64.795.390,00	542.764,41	22.795.388,81	87.590.778,81	11,07%	29
202403	0,00	0,00	64.795.390,00	569.352,66	23.364.741,47	88.160.131,47	10,85%	31
202404	0,00	0,00	64.795.390,00	536.838,73	23.901.580,21	88.696.970,21	10,56%	30
TOTALES	376.279.830,00	64.795.390,00		23.901.580,21				

SALDO TOTAL CAPITAL: 64.795.390,00
SALDO TOTAL INTERESES: 23.901.580,21
TOTAL LIQUIDACION CREDITO: 88.696.970,21

ACTUALIZACION LIQUIDACION DE CREDITO Y COSTAS

PENSIONADO

BARRIOS ZULUAGA RICARDO ALFONSO

CEDULA DE CIUDADANIA

124,997

 ENTIDAD : **MUNICIPIO DE CIENAGA - MAGDALENA**

RESOLUCION No.: 729 de 13-06-96

FECHA DE RECONOCIMIENTO: 1994-07-20

PORCENTAJE DE CONCURRENCIA

3,53%

CUANTIA INICIAL \$ 126,643,99

PENSION INICIAL \$ 3,582,617,74

PROCESO No. 20-058

LEY 68 de 1923 Art. 9	12,00%
FECHA ENVIO CUENTA DE COBRO	11-09-17

FECHA INICIO	30-08-17
FECHA CORTE DE CAPITAL	30-07-18
FECHA CORTE DE INTERESES	30-04-24

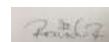
CEDULA	FECHA	CONCEPTO	VALOR PAGADO (MESADA)	PARTICIPACION	VALOR CUOTA PARTE	VALOR CUOTA PARTE ACUMULADO	DIAS DE MORA	INTERESES	INTERES ACUMULADO
DTF						\$0,00			0,00
5,58%	30-08-17	PAGO TOTAL MES	\$ 18,442,925,00	3,53%	\$651,035,25	\$651,035,25	31	0,00	0,00
5,52%	30-09-17	PAGO TOTAL MES	\$ 18,442,925,00	3,53%	\$651,035,25	\$1,302,070,51	31	2,977,72	2,977,72
5,46%	30-10-17	PAGO TOTAL MES	\$ 18,442,925,00	3,53%	\$651,035,25	\$1,953,105,76	30	5,701,77	8,679,49
5,35%	30-11-17	PAGO TOTAL MES	\$ 18,442,925,00	3,53%	\$651,035,25	\$2,604,141,01	31	8,664,50	17,343,99
5,28%	30-12-17	PAGO TOTAL MES	\$ 18,442,925,00	3,53%	\$651,035,25	\$3,255,176,26	30	11,036,33	28,380,32
5,21%	30-01-18	PAGO TOTAL MES	\$ 19,197,241,00	3,53%	\$677,662,61	\$3,932,838,87	31	14,071,58	42,451,90
5,07%	28-02-18	PAGO TOTAL MES	\$ 19,197,241,00	3,53%	\$677,662,61	\$4,610,501,48	29	15,484,21	57,936,11
5,01%	30-03-18	PAGO TOTAL MES	\$ 19,531,050,00	3,53%	\$689,446,07	\$5,299,947,54	30	18,562,16	76,498,27
4,90%	30-04-18	PAGO TOTAL MES	\$ 20,198,668,00	3,53%	\$713,012,98	\$6,012,960,52	31	21,576,94	98,075,21
4,70%	30-05-18	PAGO TOTAL MES	\$ 19,531,050,00	3,53%	\$689,446,07	\$6,702,406,59	30	22,741,71	120,816,92
4,60%	30-06-18	PAGO TOTAL MES	\$ 31,249,680,00	3,53%	\$1,103,113,70	\$7,805,520,29	31	25,649,84	146,466,76
4,57%	30-07-18	PAGO TOTAL MES	\$ 19,531,050,00	3,53%	\$689,446,07	\$8,494,966,36	30	28,721,33	175,188,09
4,53%	30-08-18	PAGO TOTAL MES	\$ 0,00	3,53%	\$0,00	\$8,494,966,36	31	32,025,07	207,213,16
4,53%	30-09-18	PAGO TOTAL MES	\$ 0,00	3,53%	\$0,00	\$8,494,966,36	31	32,025,07	239,238,23
4,43%	30-10-18	PAGO TOTAL MES	\$ 0,00	3,53%	\$0,00	\$8,494,966,36	30	30,319,43	269,557,65
4,42%	30-11-18	PAGO TOTAL MES	\$ 0,00	3,53%	\$0,00	\$8,494,966,36	31	31,262,59	300,820,25
4,54%	30-12-18	PAGO TOTAL MES	\$ 0,00	3,53%	\$0,00	\$8,494,966,36	30	31,057,15	331,877,40
4,56%	30-01-19	PAGO TOTAL MES	\$ 0,00	3,53%	\$0,00	\$8,494,966,36	31	32,232,89	364,110,29
4,57%	28-02-19	PAGO TOTAL MES	\$ 0,00	3,53%	\$0,00	\$8,494,966,36	29	30,214,44	394,324,72
4,55%	30-03-19	PAGO TOTAL MES	\$ 0,00	3,53%	\$0,00	\$8,494,966,36	30	31,124,18	425,448,91
4,54%	30-04-19	PAGO TOTAL MES	\$ 0,00	3,53%	\$0,00	\$8,494,966,36	31	32,094,35	457,543,25
4,50%	30-05-19	PAGO TOTAL MES	\$ 0,00	3,53%	\$0,00	\$8,494,966,36	30	30,788,97	488,332,23
4,52%	30-06-19	PAGO TOTAL MES	\$ 0,00	3,53%	\$0,00	\$8,494,966,36	31	31,955,78	520,288,01
4,47%	30-07-19	PAGO TOTAL MES	\$ 0,00	3,53%	\$0,00	\$8,494,966,36	30	30,587,77	550,875,78
4,43%	30-08-19	PAGO TOTAL MES	\$ 0,00	3,53%	\$0,00	\$8,494,966,36	31	31,331,94	582,207,72
4,48%	30-09-19	PAGO TOTAL MES	\$ 0,00	3,53%	\$0,00	\$8,494,966,36	31	31,678,58	613,886,30
4,41%	30-10-19	PAGO TOTAL MES	\$ 0,00	3,53%	\$0,00	\$8,494,966,36	30	30,185,22	644,071,52
4,43%	30-11-19	PAGO TOTAL MES	\$ 0,00	3,53%	\$0,00	\$8,494,966,36	31	31,331,94	675,403,46
4,52%	30-12-19	PAGO TOTAL MES	\$ 0,00	3,53%	\$0,00	\$8,494,966,36	30	30,923,08	706,326,53
4,54%	30-01-20	PAGO TOTAL MES	\$ 0,00	3,53%	\$0,00	\$8,494,966,36	31	32,094,35	738,420,88
4,46%	28-02-20	PAGO TOTAL MES	\$ 0,00	3,53%	\$0,00	\$8,494,966,36	29	29,501,58	767,922,45
4,50%	30-03-20	PAGO TOTAL MES	\$ 0,00	3,53%	\$0,00	\$8,494,966,36	31	31,824,12	799,746,58
4,55%	30-04-20	PAGO TOTAL MES	\$ 0,00	3,53%	\$0,00	\$8,494,966,36	31	32,163,62	831,910,20
4,29%	30-05-20	PAGO TOTAL MES	\$ 0,00	3,53%	\$0,00	\$8,494,966,36	30	29,379,47	861,289,67
3,76%	30-06-20	PAGO TOTAL MES	\$ 0,00	3,53%	\$0,00	\$8,494,966,36	31	26,672,25	887,961,92
3,34%	30-07-20	PAGO TOTAL MES	\$ 0,00	3,53%	\$0,00	\$8,494,966,36	30	22,970,44	910,932,35
2,79%	30-08-20	PAGO TOTAL MES	\$ 0,00	3,53%	\$0,00	\$8,494,966,36	31	19,877,11	930,809,46
2,39%	30-09-20	PAGO TOTAL MES	\$ 0,00	3,53%	\$0,00	\$8,494,966,36	31	17,057,89	947,867,34
2,03%	30-10-20	PAGO TOTAL MES	\$ 0,00	3,53%	\$0,00	\$8,494,966,36	30	14,043,44	961,910,79
1,96%	30-11-20	PAGO TOTAL MES	\$ 0,00	3,53%	\$0,00	\$8,494,966,36	31	14,015,96	975,926,75
1,93%	30-12-20	PAGO TOTAL MES	\$ 0,00	3,53%	\$0,00	\$8,494,966,36	30	13,357,68	989,284,42
1,91%	30-01-21	PAGO TOTAL MES	\$ 0,00	3,53%	\$0,00	\$8,494,966,36	31	13,661,49	1,002,945,91
1,81%	28-02-21	PAGO TOTAL MES	\$ 0,00	3,53%	\$0,00	\$8,494,966,36	29	12,115,85	1,015,061,76
1,77%	30-03-21	PAGO TOTAL MES	\$ 0,00	3,53%	\$0,00	\$8,494,966,36	30	12,259,17	1,027,320,93
1,76%	30-04-21	PAGO TOTAL MES	\$ 0,00	3,53%	\$0,00	\$8,494,966,36	31	12,597,11	1,039,918,04
1,82%	30-05-21	PAGO TOTAL MES	\$ 0,00	3,53%	\$0,00	\$8,494,966,36	30	12,602,62	1,052,520,66
1,91%	30-06-21	PAGO TOTAL MES	\$ 0,00	3,53%	\$0,00	\$8,494,966,36	31	13,661,49	1,066,182,15
1,90%	30-07-21	PAGO TOTAL MES	\$ 0,00	3,53%	\$0,00	\$8,494,966,36	30	13,151,83	1,079,333,98
1,99%	30-08-21	PAGO TOTAL MES	\$ 0,00	3,53%	\$0,00	\$8,494,966,36	31	14,228,57	1,093,562,55
2,05%	30-09-21	PAGO TOTAL MES	\$ 0,00	3,53%	\$0,00	\$8,494,966,36	31	14,653,61	1,108,216,16
2,22%	30-10-21	PAGO TOTAL MES	\$ 0,00	3,53%	\$0,00	\$8,494,966,36	30	15,344,70	1,123,560,85
2,65%	30-11-21	PAGO TOTAL MES	\$ 0,00	3,53%	\$0,00	\$8,494,966,36	31	18,891,52	1,142,452,38
3,08%	30-12-21	PAGO TOTAL MES	\$ 0,00	3,53%	\$0,00	\$8,494,966,36	30	21,206,96	1,163,659,34
3,47%	30-01-22	PAGO TOTAL MES	\$ 0,00	3,53%	\$0,00	\$8,494,966,36	31	24,646,82	1,188,306,16
4,31%	28-02-22	PAGO TOTAL MES	\$ 0,00	3,53%	\$0,00	\$8,494,966,36	29	28,528,38	1,216,834,54
4,97%	30-03-22	PAGO TOTAL MES	\$ 0,00	3,53%	\$0,00	\$8,494,966,36	30	33,934,17	1,250,768,71
5,97%	30-04-22	PAGO TOTAL MES	\$ 0,00	3,53%	\$0,00	\$8,494,966,36	31	41,939,41	1,292,708,13
7,04%	30-05-22	PAGO TOTAL MES	\$ 0,00	3,53%	\$0,00	\$8,494,966,36	30	47,634,40	1,340,342,53
7,72%	30-06-22	PAGO TOTAL MES	\$ 0,00	3,53%	\$0,00	\$8,494,966,36	31	53,823,48	1,394,166,01
9,30%	30-07-22	PAGO TOTAL MES	\$ 0,00	3,53%	\$0,00	\$8,494,966,36	30	62,317,20	1,456,483,21
10,57%	30-08-22	PAGO TOTAL MES	\$ 0,00	3,53%	\$0,00	\$8,494,966,36	31	72,804,56	1,529,287,76
10,99%	30-09-22	PAGO TOTAL MES	\$ 0,00	3,53%	\$0,00	\$8,494,966,36	31	75,563,83	1,604,851,59
11,60%	30-10-22	PAGO TOTAL MES	\$ 0,00	3,53%	\$0,00	\$8,494,966,36	30	76,976,52	1,681,828,11
12,63%	30-11-22	PAGO TOTAL MES	\$ 0,00	3,53%	\$0,00	\$8,494,966,36	31	86,247,44	1,768,075,55
13,42%	30-12-22	PAGO TOTAL MES	\$ 0,00	3,53%	\$0,00	\$8,494,966,36	30	88,381,28	1,856,456,84
13,91%	30-01-23	PAGO TOTAL MES	\$ 0,00	3,53%	\$0,00	\$8,494,966,36	31	94,487,41	1,950,944,25
14,39%	28-02-23	PAGO TOTAL MES	\$ 0,00	3,53%	\$0,00	\$8,494,966,36	29	91,227,99	2,042,172,24

CEDULA	FECHA	CONCEPTO	VALOR PAGADO (MESADA)	PARTICIPACION	VALOR CUOTA PARTE	VALOR CUOTA PARTE ACUMULADO	DIAS DE MORA	INTERESES	INTERES ACUMULADO
13,31%	30-03-23	PAGO TOTAL MES	\$ 0,00	3,53%	\$0,00	\$8,494,966,36	30	87,696,77	2,129,869,01
12,53%	30-04-23	PAGO TOTAL MES	\$ 0,00	3,53%	\$0,00	\$8,494,966,36	31	85,600,09	2,215,469,10
12,57%	30-05-23	PAGO TOTAL MES	\$ 0,00	3,53%	\$0,00	\$8,494,966,36	30	83,075,95	2,298,545,05
13,02%	30-06-23	PAGO TOTAL MES	\$ 0,00	3,53%	\$0,00	\$8,494,966,36	31	88,767,10	2,387,312,14
13,58%	30-07-23	PAGO TOTAL MES	\$ 0,00	3,53%	\$0,00	\$8,494,966,36	30	89,375,85	2,476,687,99
13,71%	30-08-23	PAGO TOTAL MES	\$ 0,00	3,53%	\$0,00	\$8,494,966,36	31	93,205,52	2,569,893,51
13,07%	30-09-23	PAGO TOTAL MES	\$ 0,00	3,53%	\$0,00	\$8,494,966,36	31	89,089,55	2,658,983,07
13,09%	30-10-23	PAGO TOTAL MES	\$ 0,00	3,53%	\$0,00	\$8,494,966,36	30	86,325,91	2,745,308,98
12,76%	30-11-23	PAGO TOTAL MES	\$ 0,00	3,53%	\$0,00	\$8,494,966,36	31	87,088,21	2,832,397,19
12,63%	30-12-23	PAGO TOTAL MES	\$ 0,00	3,53%	\$0,00	\$8,494,966,36	30	83,451,65	2,915,848,83
11,62%	30-01-24	PAGO TOTAL MES	\$ 0,00	3,53%	\$0,00	\$8,494,966,36	31	79,684,88	2,995,533,72
11,07%	28-02-24	PAGO TOTAL MES	\$ 0,00	3,53%	\$0,00	\$8,494,966,36	29	71,158,90	3,066,692,62
10,85%	30-03-24	PAGO TOTAL MES	\$ 0,00	3,53%	\$0,00	\$8,494,966,36	31	74,645,14	3,141,337,75
10,56%	30-04-24	PAGO TOTAL MES	\$ 0,00	3,53%	\$0,00	\$8,494,966,36	31	72,738,74	3,214,076,49

CONSOLIDADO DE LIQUIDACION DE CRÉDITO Y COSTAS

PENSIONADO	BARRIOS ZULUAGA RICARDO ALFONSO		
CEDULA DE CIUDADANIA	124,997		
TOTAL CAPITAL CUOTAS PARTES	CON CORTE A	30-07-18	\$ 8,494,966,36
INTERESES ANTES DE LEY 1066 DE 2006	CON CORTE A	28-07-06	\$ 0,00
INTERESES LEY 1066 DE 2006	CON CORTE A	30-04-24	\$ 3,214,076,49
COSTAS PROCESALES (8%)	PROCESO No.	20-058	\$ 936,723,43
TOTAL LIQUIDACIÓN DE CRÉDITO Y COSTAS			\$ 12,645,766,28

ELABORÓ: CCS/DMPM
 APROBÓ: RAÚL RUEDA
 28/05/2024





ACTUALIZACION LIQUIDACION DE CREDITO Y COSTAS

PENSIONADO BOLAÑO MORAN ASDRUBAL ANIBAL CEDULA DE CIUDADANIA 1,703,002

PROCESO: 20-058

ENTIDAD: MUNICIPIO DE CIENAGA - MAGDALENA

CONSOLIDADO DE LIQUIDACION DE CRÉDITO Y COSTAS

PENSIONADO	BOLAÑO MORAN ASDRUBAL ANIBAL		
CEDULA DE CIUDADANIA	1,703,002		
TOTAL CAPITAL CUOTAS PARTES	CON CORTE A	30-12-18	\$ 37,900,426,00
INTERESES ANTES DE LEY 1066 DE 2006	CON CORTE A	28-07-06	\$ 0,00
INTERESES LEY 1066 DE 2006	CON CORTE A	30-04-24	\$ 13,980,528,42
COSTAS PROCESALES (8%)	PROCESO	20-058	\$ 4,150,476,35

TOTAL LIQUIDACIÓN DE CRÉDITO Y COSTAS

\$ 56,031,430,77

ELABORÓ: CCS/DMPM

APROBÓ: RAÚL RUEDA

28/05/2024

REPORTE DE MOVIMIENTOS POR PERIODO CUENTAS POR COBRAR

Penisionado	BOLANO MORAN ASDRUBAL ANIBAL	Número documento	1703002	Tipo documento	CC
Entidad	MUNICIPIO DE CIENAGA	NIT Entidad	891780043	Concurrencia	32,96%
Tipo pensión	Vejez	Resolución	00011	Fecha resolución	02/01/2000
Efectividad	02/01/2000	Mesada	0,00	Estado	
Tipo cotizante	Causante	Fecha defunción	01/01/1900	Grupo pensional	
Observación					

Entidades:

NIT	Nombre Entidad	Concurrencia	Fecha inicio	Fecha corte de capital	Fecha corte de intereses
800103920	GOBERNACION DEL MAGDALENA	9,77%	01/08/2017	30/12/2018	
891780043	MUNICIPIO DE CIENAGA	32,96%			
899999053	MINISTERIO DE TECNOLOGÍAS DE LA INFORMACIÓN Y LAS COMUNICACIONES.	7,37%			
899999734	FONDO DE PREVISIÓN SOCIAL DEL CONGRESO DE LA REPÚBLICA	49,9%			

Sustitutos:

Tipo del Id.	Número de Documento	Nombre Pensionado	Genero	Porcentaje Sustitución %	Fecha Afiliación	Fecha Causación	Fecha Inicio Pago	Tipo Pensión	Valor Mesada
CC	39029769	MOJICA PAREJO MARIA DEL SOCORRO	Femenino	100,00	01/10/2002	02/01/2000	01/10/2002	Sobrevivencia	0.00

Periodo	Mesada	Valor Cuota Parte	Saldo Capital	Intereses	Saldo interés	Total Saldos	DTF	Días
201708	5.589.432,00	1.842.277,00	1.842.277,00	0,00	0,00	1.842.277,00	5,58%	31
201709	5.589.432,00	1.842.277,00	3.684.554,00	8.153,76	8.153,76	3.692.707,76	5,52%	30
201710	5.589.432,00	1.842.277,00	5.526.831,00	16.673,61	24.827,37	5.551.658,37	5,46%	31
201711	0,00	1.842.277,00	7.369.108,00	23.725,66	48.553,03	7.417.661,03	5,35%	30
201712	11.178.864,00	3.684.554,00	11.053.662,00	32.273,31	80.826,34	11.134.488,34	5,28%	31
201801	5.818.040,00	1.917.626,00	12.971.288,00	47.782,84	128.609,18	13.099.897,18	5,21%	31
201802	5.818.040,00	1.917.626,00	14.888.914,00	49.305,44	177.914,62	15.066.828,62	5,07%	28
201803	5.818.040,00	1.917.626,00	16.806.540,00	61.945,58	239.860,20	17.046.400,20	5,01%	31
201804	5.818.040,00	1.917.626,00	18.724.166,00	66.210,00	306.070,19	19.030.236,19	4,9%	30
201805	5.818.040,00	1.917.626,00	20.641.792,00	73.181,68	379.251,87	21.021.043,87	4,7%	31
201806	11.636.080,00	3.835.252,00	24.477.044,00	76.441,63	455.693,51	24.932.737,51	4,6%	30
201807	5.818.040,00	1.917.626,00	26.394.670,00	93.073,51	548.767,02	26.943.437,02	4,57%	31
201808	5.818.040,00	1.917.626,00	28.312.296,00	99.504,34	648.271,36	28.960.567,36	4,53%	31
201809	5.818.040,00	1.917.626,00	30.229.922,00	103.283,87	751.555,23	30.981.477,23	4,53%	30
201810	5.818.040,00	1.917.626,00	32.147.548,00	111.496,19	863.051,42	33.010.599,42	4,43%	31
201811	5.818.040,00	1.917.626,00	34.065.174,00	114.482,96	977.534,38	35.042.708,38	4,42%	30
201812	11.636.080,00	3.835.252,00	37.900.426,00	128.698,91	1.106.233,30	39.006.659,30	4,54%	31
201901	0,00	0,00	37.900.426,00	143.806,67	1.250.039,97	39.150.465,97	4,56%	31
201902	0,00	0,00	37.900.426,00	130.145,30	1.380.185,27	39.280.611,27	4,57%	28
201903	0,00	0,00	37.900.426,00	143.497,64	1.523.682,91	39.424.108,91	4,55%	31
201904	0,00	0,00	37.900.426,00	138.560,66	1.662.243,57	39.562.669,57	4,54%	30
201905	0,00	0,00	37.900.426,00	141.952,05	1.804.195,62	39.704.621,62	4,5%	31
201906	0,00	0,00	37.900.426,00	137.962,47	1.942.158,09	39.842.584,09	4,52%	30
201907	0,00	0,00	37.900.426,00	141.024,38	2.083.182,47	39.983.608,47	4,47%	31
201908	0,00	0,00	37.900.426,00	139.787,10	2.222.969,57	40.123.395,57	4,43%	31
201909	0,00	0,00	37.900.426,00	136.765,78	2.359.735,35	40.260.161,35	4,48%	30
201910	0,00	0,00	37.900.426,00	139.168,29	2.498.903,64	40.399.329,64	4,41%	31
201911	0,00	0,00	37.900.426,00	135.269,32	2.634.172,96	40.534.598,96	4,43%	30
201912	0,00	0,00	37.900.426,00	142.570,37	2.776.743,33	40.677.169,33	4,52%	31
202001	0,00	0,00	37.900.426,00	143.188,57	2.919.931,90	40.820.357,90	4,54%	31
202002	0,00	0,00	37.900.426,00	131.621,66	3.051.553,56	40.951.979,56	4,46%	29
202003	0,00	0,00	37.900.426,00	141.952,05	3.193.505,61	41.093.931,61	4,5%	31
202004	0,00	0,00	37.900.426,00	138.859,72	3.332.365,33	41.232.791,33	4,55%	30
202005	0,00	0,00	37.900.426,00	135.453,20	3.467.818,53	41.368.244,53	4,29%	31
202006	0,00	0,00	37.900.426,00	115.153,06	3.582.971,59	41.483.397,59	3,76%	30
202007	0,00	0,00	37.900.426,00	105.903,20	3.688.874,79	41.589.300,79	3,34%	31
202008	0,00	0,00	37.900.426,00	88.681,49	3.777.556,29	41.677.982,29	2,79%	31
202009	0,00	0,00	37.900.426,00	73.645,97	3.851.202,26	41.751.628,26	2,39%	30
202010	0,00	0,00	37.900.426,00	64.744,94	3.915.947,19	41.816.373,19	2,03%	31
202011	0,00	0,00	37.900.426,00	60.513,07	3.976.460,26	41.876.886,26	1,96%	30
202012	0,00	0,00	37.900.426,00	61.583,25	4.038.043,51	41.938.469,51	1,93%	31
202101	0,00	0,00	37.900.426,00	60.950,57	4.098.994,08	41.999.420,08	1,91%	31
202102	0,00	0,00	37.900.426,00	52.189,58	4.151.183,66	42.051.609,66	1,81%	28
202103	0,00	0,00	37.900.426,00	56.518,65	4.207.702,31	42.108.128,31	1,77%	31
202104	0,00	0,00	37.900.426,00	54.387,41	4.262.089,72	42.162.515,72	1,76%	30

202105	0,00	0,00	37.900.426,00	58.102,12	4.320.191,84	42.220.617,84	1,82%	31
202106	0,00	0,00	37.900.426,00	58.982,69	4.379.174,53	42.279.600,53	1,91%	30
202107	0,00	0,00	37.900.426,00	60.634,19	4.439.808,72	42.340.234,72	1,9%	31
202108	0,00	0,00	37.900.426,00	63.480,60	4.503.289,32	42.403.715,32	1,99%	31
202109	0,00	0,00	37.900.426,00	63.266,02	4.566.555,34	42.466.981,34	2,05%	30
202110	0,00	0,00	37.900.426,00	70.744,33	4.637.299,67	42.537.725,67	2,22%	31
202111	0,00	0,00	37.900.426,00	81.562,26	4.718.861,93	42.619.287,93	2,65%	30
202112	0,00	0,00	37.900.426,00	120.242,53	4.839.104,45	42.739.530,45	3,8%	31
202201	0,00	0,00	37.900.426,00	109.961,53	4.949.065,99	42.849.491,99	3,47%	31
202202	0,00	0,00	37.900.426,00	122.883,22	5.071.949,20	42.972.375,20	4,31%	28
202203	0,00	0,00	37.900.426,00	156.453,90	5.228.403,10	43.128.829,10	4,97%	31
202204	0,00	0,00	37.900.426,00	181.061,32	5.409.464,43	43.309.890,43	5,97%	30
202205	0,00	0,00	37.900.426,00	219.624,85	5.629.089,28	43.529.515,28	7,04%	31
202206	0,00	0,00	37.900.426,00	232.362,12	5.861.451,40	43.761.877,40	7,72%	30
202207	0,00	0,00	37.900.426,00	287.330,13	6.148.781,53	44.049.207,53	9,3%	31
202208	0,00	0,00	37.900.426,00	324.816,72	6.473.598,25	44.374.024,25	10,57%	31
202209	0,00	0,00	37.900.426,00	326.204,31	6.799.802,56	44.700.228,56	10,99%	30
202210	0,00	0,00	37.900.426,00	354.931,00	7.154.733,56	45.055.159,56	11,6%	31
202211	0,00	0,00	37.900.426,00	372.317,28	7.527.050,84	45.427.476,84	12,63%	30
202212	0,00	0,00	37.900.426,00	407.526,26	7.934.577,10	45.835.003,10	13,42%	31
202301	0,00	0,00	37.900.426,00	421.554,55	8.356.131,64	46.256.557,64	13,91%	31
202302	0,00	0,00	37.900.426,00	392.905,93	8.749.037,58	46.649.463,58	14,39%	28
202303	0,00	0,00	37.900.426,00	404.369,43	9.153.407,01	47.053.833,01	13,31%	31
202304	0,00	0,00	37.900.426,00	369.523,21	9.522.930,22	47.423.356,22	12,53%	30
202305	0,00	0,00	37.900.426,00	383.059,40	9.905.989,62	47.806.415,62	12,57%	31
202306	0,00	0,00	37.900.426,00	383.192,43	10.289.182,05	48.189.608,05	13,02%	30
202307	0,00	0,00	37.900.426,00	412.113,01	10.701.295,06	48.601.721,06	13,58%	31
202308	0,00	0,00	37.900.426,00	415.835,40	11.117.130,46	49.017.556,46	13,71%	31
202309	0,00	0,00	37.900.426,00	384.584,19	11.501.714,65	49.402.140,65	13,07%	30
202310	0,00	0,00	37.900.426,00	398.047,35	11.899.762,00	49.800.188,00	13,09%	31
202311	0,00	0,00	37.900.426,00	375.946,16	12.275.708,16	50.176.134,16	12,76%	30
202312	0,00	0,00	37.900.426,00	384.792,01	12.660.500,17	50.560.926,17	12,63%	31
202401	0,00	0,00	37.900.426,00	355.513,22	13.016.013,39	50.916.439,39	11,62%	31
202402	0,00	0,00	37.900.426,00	317.476,33	13.333.489,72	51.233.915,72	11,07%	29
202403	0,00	0,00	37.900.426,00	333.028,45	13.666.518,17	51.566.944,17	10,85%	31
202404	0,00	0,00	37.900.426,00	314.010,25	13.980.528,42	51.880.954,42	10,56%	30
TOTALES	109.399.720,00	37.900.426,00			13.980.528,42			

SALDO TOTAL CAPITAL: 37.900.426,00
SALDO TOTAL INTERESES: 13.980.528,42
TOTAL LIQUIDACION CREDITO: 51.880.954,42



ACTUALIZACION LIQUIDACION DE CREDITO Y COSTAS

PENSIONADO COTES MEJIA MICAEL SEGUNDO CEDULA DE CIUDADANIA 2,928,826

PROCESO: 20-058

ENTIDAD: MUNICIPIO DE CIENAGA - MAGDALENA

CONSOLIDADO DE LIQUIDACION DE CRÉDITO Y COSTAS

PENSIONADO	COTES MEJIA MICAEL SEGUNDO		
CEDULA DE CIUDADANIA	2,928,826		
TOTAL CAPITAL CUOTAS PARTES	CON CORTE A	30-12-18	\$ 23,893,772,00
INTERESES ANTES DE LEY 1066 DE 2006	CON CORTE A	28-07-06	\$ 0,00
INTERESES LEY 1066 DE 2006	CON CORTE A	30-04-24	\$ 8,813,881,79
COSTAS PROCESALES (8%)	PROCESO	20-058	\$ 2,616,612,30

TOTAL LIQUIDACIÓN DE CRÉDITO Y COSTAS

\$ 35,324,266,09

ELABORÓ: CCS/DMPM

APROBÓ: RAÚL RUEDA

28/05/2024

REPORTE DE MOVIMIENTOS POR PERIODO CUENTAS POR COBRAR

Penisionado	COTES MEJIA MICAEL SEGUNDO	Número documento	2928826	Tipo documento	CC
Entidad	MUNICIPIO DE CIENAGA	NIT Entidad	891780043	Concurrencia	6,35%
Tipo pensión	Vejez	Resolución	00851	Fecha resolución	20/07/1996
Efectividad	20/07/1996	Mesada	0,00	Estado	
Tipo cotizante	Causante	Fecha defunción	01/01/1900	Grupo pensional	E
Observación					

Entidades:

NIT	Nombre Entidad	Concurrencia	Fecha inicio	Fecha corte de capital	Fecha corte de intereses
800103920	GOBERNACION DEL MAGDALENA	29,99%	30/08/2017	30/12/2018	
891780043	MUNICIPIO DE CIENAGA	6,35%			
899999734	FONDO DE PREVISIÓN SOCIAL DEL CONGRESO DE LA REPÚBLICA	63,66%			30/04/2024

Sustitutos: El pensionado no tiene sustitutos

Periodo	Mesada	Valor Cuota Parte	Saldo Capital	Intereses	Saldo interés	Total Saldos	DTF	Días
201708	18.442.925,00	1.171.126,00	1.171.126,00	0,00	0,00	1.171.126,00	5,58%	31
201709	18.442.925,00	1.171.126,00	2.342.252,00	5.183,30	5.183,30	2.347.435,30	5,52%	30
201710	18.442.925,00	1.171.126,00	3.513.378,00	10.599,33	15.782,63	3.529.160,63	5,46%	31
201711	18.442.925,00	1.171.126,00	4.684.504,00	15.082,28	30.864,91	4.715.368,91	5,35%	30
201712	36.885.850,00	2.342.251,00	7.026.755,00	20.515,98	51.380,89	7.078.135,89	5,28%	31
201801	19.197.241,00	1.219.025,00	8.245.780,00	30.375,30	81.756,19	8.327.536,19	5,21%	31
201802	19.197.241,00	1.219.025,00	9.464.805,00	31.343,21	113.099,40	9.577.904,40	5,07%	28
201803	19.531.050,00	1.240.222,00	10.705.027,00	39.378,48	152.477,88	10.857.504,88	5,01%	31
201804	20.198.668,00	1.282.615,00	11.987.642,00	42.172,86	194.650,74	12.182.292,74	4,9%	30
201805	19.531.050,00	1.240.222,00	13.227.864,00	46.852,60	241.503,33	13.469.367,33	4,7%	31
201806	31.249.680,00	1.984.355,00	15.212.219,00	48.986,03	290.489,37	15.502.708,37	4,6%	30
201807	19.531.050,00	1.240.222,00	16.452.441,00	57.844,19	348.333,55	16.800.774,55	4,57%	31
201808	19.531.050,00	1.240.222,00	17.692.663,00	62.023,48	410.357,03	18.103.020,03	4,53%	31
201809	19.531.050,00	1.240.222,00	18.932.885,00	64.543,22	474.900,25	19.407.785,25	4,53%	30
201810	19.531.050,00	1.240.222,00	20.173.107,00	69.829,64	544.729,89	20.717.836,89	4,43%	31
201811	19.531.050,00	1.240.222,00	21.413.329,00	71.839,91	616.569,80	22.029.898,80	4,42%	30
201812	39.062.100,00	2.480.443,00	23.893.772,00	80.899,99	697.469,79	24.591.241,79	4,54%	31
201901	0,00	0,00	23.893.772,00	90.660,82	788.130,61	24.681.902,61	4,56%	31
201902	0,00	0,00	23.893.772,00	82.048,21	870.178,83	24.763.950,83	4,57%	28
201903	0,00	0,00	23.893.772,00	90.466,00	960.644,82	24.854.416,82	4,55%	31
201904	0,00	0,00	23.893.772,00	87.353,55	1.047.998,37	24.941.770,37	4,54%	30
201905	0,00	0,00	23.893.772,00	89.491,61	1.137.489,98	25.031.261,98	4,5%	31
201906	0,00	0,00	23.893.772,00	86.976,43	1.224.466,41	25.118.238,41	4,52%	30
201907	0,00	0,00	23.893.772,00	88.906,77	1.313.373,18	25.207.145,18	4,47%	31
201908	0,00	0,00	23.893.772,00	88.126,74	1.401.499,92	25.295.271,92	4,43%	31
201909	0,00	0,00	23.893.772,00	86.222,00	1.487.721,92	25.381.493,92	4,48%	30
201910	0,00	0,00	23.893.772,00	87.736,63	1.575.458,54	25.469.230,54	4,41%	31
201911	0,00	0,00	23.893.772,00	85.278,57	1.660.737,12	25.554.509,12	4,43%	30
201912	0,00	0,00	23.893.772,00	89.881,41	1.750.618,53	25.644.390,53	4,52%	31
202001	0,00	0,00	23.893.772,00	90.271,15	1.840.889,68	25.734.661,68	4,54%	31
202002	0,00	0,00	23.893.772,00	82.978,96	1.923.868,64	25.817.640,64	4,46%	29
202003	0,00	0,00	23.893.772,00	89.491,61	2.013.360,24	25.907.132,24	4,5%	31
202004	0,00	0,00	23.893.772,00	87.542,09	2.100.902,33	25.994.674,33	4,55%	30
202005	0,00	0,00	23.893.772,00	85.394,50	2.186.296,83	26.080.068,83	4,29%	31
202006	0,00	0,00	23.893.772,00	72.596,57	2.258.893,40	26.152.665,40	3,76%	30
202007	0,00	0,00	23.893.772,00	66.765,13	2.325.658,54	26.219.430,54	3,34%	31
202008	0,00	0,00	23.893.772,00	55.907,96	2.381.566,49	26.275.338,49	2,79%	31
202009	0,00	0,00	23.893.772,00	46.429,03	2.427.995,52	26.321.767,52	2,39%	30
202010	0,00	0,00	23.893.772,00	40.817,50	2.468.813,03	26.362.585,03	2,03%	31
202011	0,00	0,00	23.893.772,00	38.149,58	2.506.962,61	26.400.734,61	1,96%	30
202012	0,00	0,00	23.893.772,00	38.824,26	2.545.786,87	26.439.558,87	1,93%	31
202101	0,00	0,00	23.893.772,00	38.425,40	2.584.212,28	26.477.984,28	1,91%	31
202102	0,00	0,00	23.893.772,00	32.902,16	2.617.114,43	26.510.886,43	1,81%	28
202103	0,00	0,00	23.893.772,00	35.631,36	2.652.745,79	26.546.517,79	1,77%	31
202104	0,00	0,00	23.893.772,00	34.287,75	2.687.033,54	26.580.805,54	1,76%	30
202105	0,00	0,00	23.893.772,00	36.629,63	2.723.663,18	26.617.435,18	1,82%	31
202106	0,00	0,00	23.893.772,00	37.184,78	2.760.847,96	26.654.619,96	1,91%	30
202107	0,00	0,00	23.893.772,00	38.225,94	2.799.073,90	26.692.845,90	1,9%	31
202108	0,00	0,00	23.893.772,00	40.020,42	2.839.094,32	26.732.866,32	1,99%	31
202109	0,00	0,00	23.893.772,00	39.885,14	2.878.979,46	26.772.751,46	2,05%	30

202110	0,00	0,00	23.893.772,00	44.599,73	2.923.579,20	26.817.351,20	2,22%	31
202111	0,00	0,00	23.893.772,00	51.419,74	2.974.998,94	26.868.770,94	2,65%	30
202112	0,00	0,00	23.893.772,00	75.805,15	3.050.804,09	26.944.576,09	3,8%	31
202201	0,00	0,00	23.893.772,00	69.323,65	3.120.127,73	27.013.899,73	3,47%	31
202202	0,00	0,00	23.893.772,00	77.469,94	3.197.597,67	27.091.369,67	4,31%	28
202203	0,00	0,00	23.893.772,00	98.634,09	3.296.231,76	27.190.003,76	4,97%	31
202204	0,00	0,00	23.893.772,00	114.147,48	3.410.379,23	27.304.151,23	5,97%	30
202205	0,00	0,00	23.893.772,00	138.459,29	3.548.838,52	27.442.610,52	7,04%	31
202206	0,00	0,00	23.893.772,00	146.489,32	3.695.327,84	27.589.099,84	7,72%	30
202207	0,00	0,00	23.893.772,00	181.143,10	3.876.470,94	27.770.242,94	9,3%	31
202208	0,00	0,00	23.893.772,00	204.775,98	4.081.246,91	27.975.018,91	10,57%	31
202209	0,00	0,00	23.893.772,00	205.650,76	4.286.897,67	28.180.669,67	10,99%	30
202210	0,00	0,00	23.893.772,00	223.761,08	4.510.658,76	28.404.430,76	11,6%	31
202211	0,00	0,00	23.893.772,00	234.722,01	4.745.380,77	28.639.152,77	12,63%	30
202212	0,00	0,00	23.893.772,00	256.919,00	5.002.299,77	28.896.071,77	13,42%	31
202301	0,00	0,00	23.893.772,00	265.762,93	5.268.062,70	29.161.834,70	13,91%	31
202302	0,00	0,00	23.893.772,00	247.701,83	5.515.764,52	29.409.536,52	14,39%	28
202303	0,00	0,00	23.893.772,00	254.928,82	5.770.693,35	29.664.465,35	13,31%	31
202304	0,00	0,00	23.893.772,00	232.960,53	6.003.653,88	29.897.425,88	12,53%	30
202305	0,00	0,00	23.893.772,00	241.494,23	6.245.148,10	30.138.920,10	12,57%	31
202306	0,00	0,00	23.893.772,00	241.578,09	6.486.726,19	30.380.498,19	13,02%	30
202307	0,00	0,00	23.893.772,00	259.810,65	6.746.536,84	30.640.308,84	13,58%	31
202308	0,00	0,00	23.893.772,00	262.157,38	7.008.694,22	30.902.466,22	13,71%	31
202309	0,00	0,00	23.893.772,00	242.455,50	7.251.149,72	31.144.921,72	13,07%	30
202310	0,00	0,00	23.893.772,00	250.943,16	7.502.092,88	31.395.864,88	13,09%	31
202311	0,00	0,00	23.893.772,00	237.009,79	7.739.102,67	31.632.874,67	12,76%	30
202312	0,00	0,00	23.893.772,00	242.586,52	7.981.689,19	31.875.461,19	12,63%	31
202401	0,00	0,00	23.893.772,00	224.128,14	8.205.817,33	32.099.589,33	11,62%	31
202402	0,00	0,00	23.893.772,00	200.148,33	8.405.965,66	32.299.737,66	11,07%	29
202403	0,00	0,00	23.893.772,00	209.952,94	8.615.918,60	32.509.690,60	10,85%	31
202404	0,00	0,00	23.893.772,00	197.963,19	8.813.881,79	32.707.653,79	10,56%	30
TOTALES	376.279.830,00	23.893.772,00		8.813.881,79				

SALDO TOTAL CAPITAL: 23.893.772,00
SALDO TOTAL INTERESES: 8.813.881,79
TOTAL LIQUIDACION CREDITO: 32.707.653,79



ACTUALIZACION LIQUIDACION DE CREDITO Y COSTAS

PENSIONADO DIAZ GRANADOS ADOLFO LEON CEDULA DE CIUDADANIA 17,067,537

PROCESO: 20-058

ENTIDAD: MUNICIPIO DE CIENAGA - MAGDALENA

CONSOLIDADO DE LIQUIDACION DE CRÉDITO Y COSTAS

PENSIONADO	DIAZ GRANADOS ADOLFO LEON		
CEDULA DE CIUDADANIA	17,067,537		
TOTAL CAPITAL CUOTAS PARTES	CON CORTE A	30-12-18	\$ 7,844,270,00
INTERESES ANTES DE LEY 1066 DE 2006	CON CORTE A	28-07-06	\$ 0,00
INTERESES LEY 1066 DE 2006	CON CORTE A	30-04-24	\$ 2,893,556,92
COSTAS PROCESALES (8%)	PROCESO	20-058	\$ 859,026,15

TOTAL LIQUIDACIÓN DE CRÉDITO Y COSTAS

\$ 11,596,853,07

ELABORÓ: CCS/DMPM

APROBÓ: RAÚL RUEDA

28/05/2024

REPORTE DE MOVIMIENTOS POR PERIODO CUENTAS POR COBRAR

Pensionado	DIAZ GRANADOS ADOLFO LEON	Número documento	17067537	Tipo documento	CC
Entidad	MUNICIPIO DE CIENAGA	NIT Entidad	891780043	Concurrencia	7,28%
Tipo pensión	Vejez	Resolución	001293	Fecha resolución	21/07/1998
Efectividad	21/07/1998	Mesada	0,00	Estado	
Tipo cotizante	Causante	Fecha defunción	01/01/1900	Grupo pensional	E
Observación					

Entidades:

NIT	Nombre Entidad	Concurrencia	Fecha inicio	Fecha corte de capital	Fecha corte de intereses
800103920	GOBERNACION DEL MAGDALENA	4,84%	01/08/2017	30/12/2018	30/04/2024
860041163	FONDO DE PRESTACIONES ECONOMICAS CESANTIAS Y PENSIONES FONCEP	3,53%			
891780043	MUNICIPIO DE CIENAGA	7,28%			
899999010	CAJA NACIONAL DE PREVISION SOCIAL EICE EN LIQUIDACION	70,64%			
899999734	FONDO DE PREVISIÓN SOCIAL DEL CONGRESO DE LA REPÚBLICA	3,57%			
900474727	MINISTERIO DE SALUD Y PROTECCION SOCIAL - FONCOLPUERTOS	10,14%			

Sustitutos:

El pensionado no tiene sustitutos

Periodo	Mesada	Valor Cuota Parte	Saldo Capital	Intereses	Saldo interés	Total Saldos	DTF	Días
201708	5.237.593,00	381.297,00	381.297,00	0,00	0,00	381.297,00	5,58%	31
201709	5.237.593,00	381.297,00	762.594,00	1.687,59	1.687,59	764.281,59	5,52%	30
201710	5.237.593,00	381.297,00	1.143.891,00	3.450,95	5.138,53	1.149.029,53	5,46%	31
201711	5.237.593,00	381.297,00	1.525.188,00	4.910,51	10.049,04	1.535.237,04	5,35%	30
201712	10.475.186,00	762.594,00	2.287.782,00	6.679,62	16.728,67	2.304.510,67	5,28%	31
201801	5.451.811,00	396.892,00	2.684.674,00	9.889,64	26.618,31	2.711.292,31	5,21%	31
201802	5.451.811,00	396.892,00	3.081.566,00	10.204,77	36.823,08	3.118.389,08	5,07%	28
201803	5.451.811,00	396.892,00	3.478.458,00	12.820,91	49.643,99	3.528.101,99	5,01%	31
201804	5.451.811,00	396.892,00	3.875.350,00	13.703,52	63.347,50	3.938.697,50	4,9%	30
201805	5.451.811,00	396.892,00	4.272.242,00	15.146,45	78.493,95	4.350.735,95	4,7%	31
201806	10.903.622,00	793.784,00	5.066.026,00	15.821,16	94.315,11	5.160.341,11	4,6%	30
201807	5.451.811,00	396.892,00	5.462.918,00	19.263,47	113.578,59	5.576.496,59	4,57%	31
201808	5.451.811,00	396.892,00	5.859.810,00	20.594,46	134.173,05	5.993.983,05	4,53%	31
201809	5.451.811,00	396.892,00	6.256.702,00	21.376,71	155.549,76	6.412.251,76	4,53%	30
201810	5.451.811,00	396.892,00	6.653.594,00	23.076,42	178.626,18	6.832.220,18	4,43%	31
201811	5.451.811,00	396.892,00	7.050.486,00	23.694,60	202.320,78	7.252.806,78	4,42%	30
201812	10.903.622,00	793.784,00	7.844.270,00	26.636,88	228.957,66	8.073.227,66	4,54%	31
201901	0,00	0,00	7.844.270,00	29.763,74	258.721,40	8.102.991,40	4,56%	31
201902	0,00	0,00	7.844.270,00	26.936,24	285.657,63	8.129.927,63	4,57%	28
201903	0,00	0,00	7.844.270,00	29.699,78	315.357,41	8.159.627,41	4,55%	31
201904	0,00	0,00	7.844.270,00	28.677,97	344.035,38	8.188.305,38	4,54%	30
201905	0,00	0,00	7.844.270,00	29.379,89	373.415,27	8.217.685,27	4,5%	31
201906	0,00	0,00	7.844.270,00	28.554,16	401.969,43	8.246.239,43	4,52%	30
201907	0,00	0,00	7.844.270,00	29.187,89	431.157,31	8.275.427,31	4,47%	31
201908	0,00	0,00	7.844.270,00	28.931,80	460.089,12	8.304.359,12	4,43%	31
201909	0,00	0,00	7.844.270,00	28.306,48	488.395,60	8.332.665,60	4,48%	30
201910	0,00	0,00	7.844.270,00	28.803,73	517.199,33	8.361.469,33	4,41%	31
201911	0,00	0,00	7.844.270,00	27.996,76	545.196,09	8.389.466,09	4,43%	30
201912	0,00	0,00	7.844.270,00	29.507,86	574.703,95	8.418.973,95	4,52%	31
202001	0,00	0,00	7.844.270,00	29.635,81	604.339,76	8.448.609,76	4,54%	31
202002	0,00	0,00	7.844.270,00	27.241,80	631.581,56	8.475.851,56	4,46%	29
202003	0,00	0,00	7.844.270,00	29.379,89	660.961,45	8.505.231,45	4,5%	31
202004	0,00	0,00	7.844.270,00	28.739,87	689.701,31	8.533.971,31	4,55%	30
202005	0,00	0,00	7.844.270,00	28.034,82	717.736,13	8.562.006,13	4,29%	31
202006	0,00	0,00	7.844.270,00	23.833,29	741.569,41	8.585.839,41	3,76%	30
202007	0,00	0,00	7.844.270,00	21.918,84	763.488,25	8.607.758,25	3,34%	31
202008	0,00	0,00	7.844.270,00	18.354,45	781.842,70	8.626.112,70	2,79%	31
202009	0,00	0,00	7.844.270,00	15.242,54	797.085,25	8.641.355,25	2,39%	30
202010	0,00	0,00	7.844.270,00	13.400,29	810.485,54	8.654.755,54	2,03%	31
202011	0,00	0,00	7.844.270,00	12.524,42	823.009,96	8.667.279,96	1,96%	30
202012	0,00	0,00	7.844.270,00	12.745,92	835.755,87	8.680.025,87	1,93%	31
202101	0,00	0,00	7.844.270,00	12.614,97	848.370,85	8.692.640,85	1,91%	31
202102	0,00	0,00	7.844.270,00	10.801,70	859.172,55	8.703.442,55	1,81%	28
202103	0,00	0,00	7.844.270,00	11.697,69	870.870,24	8.715.140,24	1,77%	31
202104	0,00	0,00	7.844.270,00	11.256,59	882.126,83	8.726.396,83	1,76%	30
202105	0,00	0,00	7.844.270,00	12.025,42	894.152,25	8.738.422,25	1,82%	31
202106	0,00	0,00	7.844.270,00	12.207,68	906.359,93	8.750.629,93	1,91%	30

202107	0,00	0,00	7.844.270,00	12.549,49	918.909,42	8.763.179,42	1,9%	31
202108	0,00	0,00	7.844.270,00	13.138,61	932.048,03	8.776.318,03	1,99%	31
202109	0,00	0,00	7.844.270,00	13.094,20	945.142,23	8.789.412,23	2,05%	30
202110	0,00	0,00	7.844.270,00	14.641,99	959.784,22	8.804.054,22	2,22%	31
202111	0,00	0,00	7.844.270,00	16.880,98	976.665,20	8.820.935,20	2,65%	30
202112	0,00	0,00	7.844.270,00	24.886,66	1.001.551,86	8.845.821,86	3,8%	31
202201	0,00	0,00	7.844.270,00	22.758,79	1.024.310,65	8.868.580,65	3,47%	31
202202	0,00	0,00	7.844.270,00	25.433,20	1.049.743,85	8.894.013,85	4,31%	28
202203	0,00	0,00	7.844.270,00	32.381,34	1.082.125,19	8.926.395,19	4,97%	31
202204	0,00	0,00	7.844.270,00	37.474,35	1.119.599,54	8.963.869,54	5,97%	30
202205	0,00	0,00	7.844.270,00	45.455,86	1.165.055,41	9.009.325,41	7,04%	31
202206	0,00	0,00	7.844.270,00	48.092,10	1.213.147,51	9.057.417,51	7,72%	30
202207	0,00	0,00	7.844.270,00	59.468,86	1.272.616,37	9.116.886,37	9,3%	31
202208	0,00	0,00	7.844.270,00	67.227,48	1.339.843,85	9.184.113,85	10,57%	31
202209	0,00	0,00	7.844.270,00	67.514,67	1.407.358,52	9.251.628,52	10,99%	30
202210	0,00	0,00	7.844.270,00	73.460,25	1.480.818,76	9.325.088,76	11,6%	31
202211	0,00	0,00	7.844.270,00	77.058,69	1.557.877,45	9.402.147,45	12,63%	30
202212	0,00	0,00	7.844.270,00	84.345,91	1.642.223,37	9.486.493,37	13,42%	31
202301	0,00	0,00	7.844.270,00	87.249,35	1.729.472,72	9.573.742,72	13,91%	31
202302	0,00	0,00	7.844.270,00	81.319,94	1.810.792,66	9.655.062,66	14,39%	28
202303	0,00	0,00	7.844.270,00	83.692,54	1.894.485,20	9.738.755,20	13,31%	31
202304	0,00	0,00	7.844.270,00	76.480,40	1.970.965,60	9.815.235,60	12,53%	30
202305	0,00	0,00	7.844.270,00	79.281,99	2.050.247,60	9.894.517,60	12,57%	31
202306	0,00	0,00	7.844.270,00	79.309,53	2.129.557,12	9.973.827,12	13,02%	30
202307	0,00	0,00	7.844.270,00	85.295,24	2.214.852,36	10.059.122,36	13,58%	31
202308	0,00	0,00	7.844.270,00	86.065,66	2.300.918,02	10.145.188,02	13,71%	31
202309	0,00	0,00	7.844.270,00	79.597,58	2.380.515,60	10.224.785,60	13,07%	30
202310	0,00	0,00	7.844.270,00	82.384,06	2.462.899,66	10.307.169,66	13,09%	31
202311	0,00	0,00	7.844.270,00	77.809,76	2.540.709,42	10.384.979,42	12,76%	30
202312	0,00	0,00	7.844.270,00	79.640,59	2.620.350,01	10.464.620,01	12,63%	31
202401	0,00	0,00	7.844.270,00	73.580,75	2.693.930,76	10.538.200,76	11,62%	31
202402	0,00	0,00	7.844.270,00	65.708,23	2.759.639,00	10.603.909,00	11,07%	29
202403	0,00	0,00	7.844.270,00	68.927,06	2.828.566,06	10.672.836,06	10,85%	31
202404	0,00	0,00	7.844.270,00	64.990,86	2.893.556,92	10.737.826,92	10,56%	30
TOTALES	107.750.912,00	7.844.270,00			2.893.556,92			

SALDO TOTAL CAPITAL: 7.844.270,00
SALDO TOTAL INTERESES: 2.893.556,92
TOTAL LIQUIDACION CREDITO: 10.737.826,92



ACTUALIZACION LIQUIDACION DE CREDITO Y COSTAS

PENSIONADO FERNANDEZ DE CASTRO JOAQUIN CLIMACO CEDULA DE CIUDADANIA 1,700,482

PROCESO: 20-058

ENTIDAD: MUNICIPIO DE CIENAGA - MAGDALENA

CONSOLIDADO DE LIQUIDACION DE CRÉDITO Y COSTAS

PENSIONADO	FERNANDEZ DE CASTRO JOAQUIN CLIMACO		
CEDULA DE CIUDADANIA	1,700,482		
TOTAL CAPITAL CUOTAS PARTES	CON CORTE A	30-09-18	\$ 17,963,163,00
INTERESES ANTES DE LEY 1066 DE 2006	CON CORTE A	28-07-06	\$ 0,00
INTERESES LEY 1066 DE 2006	CON CORTE A	30-04-24	\$ 6,746,534,93
COSTAS PROCESALES (8%)	PROCESO	20-058	\$ 1,976,775,83

TOTAL LIQUIDACIÓN DE CRÉDITO Y COSTAS

\$ 26,686,473,76

ELABORÓ: CCS/DMPM

APROBÓ: RAÚL RUEDA

28/05/2024

Penisionado	FERNANDEZ DE CASTRO JOAQUIN CLIMACO	Número documento	1700482	Tipo documento	CC
Entidad	MUNICIPIO DE CIENAGA	NIT Entidad	891780043	Concurrencia	13,98%
Tipo pensión	Vejez	Resolución	001344	Fecha resolución	03/10/1990
Efectividad	03/10/1990	Mesada	0,00	Estado	
Tipo cotizante	Causante	Fecha defunción	18/09/2018	Grupo pensional	E
Observación					

Entidades:

NIT	Nombre Entidad	Concurrencia	Fecha inicio	Fecha corte de capital	Fecha corte de intereses
891780043	MUNICIPIO DE CIENAGA	13,98%	01/08/2017	30/09/2018	
899999734	FONDO DE PREVISIÓN SOCIAL DEL CONGRESO DE LA REPÚBLICA	86,02%			30/04/2024

Sustitutos:

Tipo del Id.	Número de Documento	Nombre Pensionado	Genero	Porcentaje Sustitución %	Fecha Afiliación	Fecha Causación	Fecha Inicio Pago	Tipo Pensión	Valor Mesada
CC	19381155	FERNANDEZ DE CASTRO ORTIZ SERGIO	Masculino	15,47	01/07/2019	18/08/2019	01/07/2019	Sobrevivencia	0.00

Periodo	Mesada	Valor Cuota Parte	Saldo Capital	Intereses	Saldo interés	Total Saldos	DTF	Días
201708	7.830.572,00	1.094.714,00	1.094.714,00	0,00	0,00	1.094.714,00	5,58%	31
201709	7.830.572,00	1.094.714,00	2.189.428,00	4.845,11	4.845,11	2.194.273,11	5,52%	30
201710	7.830.572,00	1.094.714,00	3.284.142,00	9.907,76	14.752,87	3.298.894,87	5,46%	31
201711	7.830.572,00	1.094.714,00	4.378.856,00	14.098,21	28.851,08	4.407.707,08	5,35%	30
201712	15.661.144,00	2.189.428,00	6.568.284,00	19.177,38	48.028,46	6.616.312,46	5,28%	31
201801	8.150.842,00	1.139.488,00	7.707.772,00	28.393,42	76.421,88	7.784.193,88	5,21%	31
201802	8.150.842,00	1.139.488,00	8.847.260,00	29.298,18	105.720,06	8.952.980,06	5,07%	28
201803	8.150.842,00	1.139.488,00	9.986.748,00	36.809,17	142.529,23	10.129.277,23	5,01%	31
201804	8.150.842,00	1.139.488,00	11.126.236,00	39.343,17	181.872,40	11.308.108,40	4,9%	30
201805	8.150.842,00	1.139.488,00	12.265.724,00	43.485,87	225.358,27	12.491.082,27	4,7%	31
201806	16.301.684,00	2.278.975,00	14.544.699,00	45.422,99	270.781,26	14.815.480,26	4,6%	30
201807	8.150.842,00	1.139.488,00	15.684.187,00	55.305,95	326.087,22	16.010.274,22	4,57%	31
201808	8.150.842,00	1.139.488,00	16.823.675,00	59.127,27	385.214,48	17.208.889,48	4,53%	31
201809	8.150.842,00	1.139.488,00	17.963.163,00	61.373,13	446.587,61	18.409.750,61	4,53%	30
201810	0,00	0,00	17.963.163,00	66.253,04	512.840,65	18.476.003,65	4,43%	31
201811	0,00	0,00	17.963.163,00	63.969,92	576.810,57	18.539.973,57	4,42%	30
201812	0,00	0,00	17.963.163,00	67.865,19	644.675,76	18.607.838,76	4,54%	31
201901	0,00	0,00	17.963.163,00	68.158,14	712.833,91	18.675.996,91	4,56%	31
201902	0,00	0,00	17.963.163,00	61.683,25	774.517,15	18.737.680,15	4,57%	28
201903	0,00	0,00	17.963.163,00	68.011,67	842.528,83	18.805.691,83	4,55%	31
201904	0,00	0,00	17.963.163,00	65.671,76	908.200,59	18.871.363,59	4,54%	30
201905	0,00	0,00	17.963.163,00	67.279,13	975.479,72	18.938.642,72	4,5%	31
201906	0,00	0,00	17.963.163,00	65.388,25	1.040.867,97	19.004.030,97	4,52%	30
201907	0,00	0,00	17.963.163,00	66.839,46	1.107.707,43	19.070.870,43	4,47%	31
201908	0,00	0,00	17.963.163,00	66.253,04	1.173.960,47	19.137.123,47	4,43%	31
201909	0,00	0,00	17.963.163,00	64.821,07	1.238.781,53	19.201.944,53	4,48%	30
201910	0,00	0,00	17.963.163,00	65.959,75	1.304.741,29	19.267.904,29	4,41%	31
201911	0,00	0,00	17.963.163,00	64.111,81	1.368.853,09	19.332.016,09	4,43%	30
201912	0,00	0,00	17.963.163,00	67.572,19	1.436.425,28	19.399.588,28	4,52%	31
202001	0,00	0,00	17.963.163,00	67.865,19	1.504.290,47	19.467.453,47	4,54%	31
202002	0,00	0,00	17.963.163,00	62.382,97	1.566.673,45	19.529.836,45	4,46%	29
202003	0,00	0,00	17.963.163,00	67.279,13	1.633.952,58	19.597.115,58	4,5%	31
202004	0,00	0,00	17.963.163,00	65.813,50	1.699.766,08	19.662.929,08	4,55%	30
202005	0,00	0,00	17.963.163,00	64.198,96	1.763.965,04	19.727.128,04	4,29%	31
202006	0,00	0,00	17.963.163,00	54.577,57	1.818.542,62	19.781.705,62	3,76%	30
202007	0,00	0,00	17.963.163,00	50.193,54	1.868.736,15	19.831.899,15	3,34%	31
202008	0,00	0,00	17.963.163,00	42.031,19	1.910.767,35	19.873.930,35	2,79%	31
202009	0,00	0,00	17.963.163,00	34.905,01	1.945.672,35	19.908.835,35	2,39%	30
202010	0,00	0,00	17.963.163,00	30.686,30	1.976.358,65	19.939.521,65	2,03%	31
202011	0,00	0,00	17.963.163,00	28.680,58	2.005.039,23	19.968.202,23	1,96%	30
202012	0,00	0,00	17.963.163,00	29.187,80	2.034.227,03	19.997.390,03	1,93%	31
202101	0,00	0,00	17.963.163,00	28.887,94	2.063.114,96	20.026.277,96	1,91%	31
202102	0,00	0,00	17.963.163,00	24.735,60	2.087.850,57	20.051.013,57	1,81%	28
202103	0,00	0,00	17.963.163,00	26.787,39	2.114.637,96	20.077.800,96	1,77%	31
202104	0,00	0,00	17.963.163,00	25.777,28	2.140.415,24	20.103.578,24	1,76%	30
202105	0,00	0,00	17.963.163,00	27.537,89	2.167.953,13	20.131.116,13	1,82%	31
202106	0,00	0,00	17.963.163,00	27.955,24	2.195.908,38	20.159.071,38	1,91%	30

202107	0,00	0,00	17.963.163,00	28.737,99	2.224.646,36	20.187.809,36	1,9%	31
202108	0,00	0,00	17.963.163,00	30.087,06	2.254.733,42	20.217.896,42	1,99%	31
202109	0,00	0,00	17.963.163,00	29.985,36	2.284.718,78	20.247.881,78	2,05%	30
202110	0,00	0,00	17.963.163,00	33.529,75	2.318.248,53	20.281.411,53	2,22%	31
202111	0,00	0,00	17.963.163,00	38.656,99	2.356.905,52	20.320.068,52	2,65%	30
202112	0,00	0,00	17.963.163,00	56.989,76	2.413.895,27	20.377.058,27	3,8%	31
202201	0,00	0,00	17.963.163,00	52.117,01	2.466.012,28	20.429.175,28	3,47%	31
202202	0,00	0,00	17.963.163,00	58.241,33	2.524.253,62	20.487.416,62	4,31%	28
202203	0,00	0,00	17.963.163,00	74.152,38	2.598.406,00	20.561.569,00	4,97%	31
202204	0,00	0,00	17.963.163,00	85.815,24	2.684.221,24	20.647.384,24	5,97%	30
202205	0,00	0,00	17.963.163,00	104.092,68	2.788.313,92	20.751.476,92	7,04%	31
202206	0,00	0,00	17.963.163,00	110.129,60	2.898.443,52	20.861.606,52	7,72%	30
202207	0,00	0,00	17.963.163,00	136.182,06	3.034.625,57	20.997.788,57	9,3%	31
202208	0,00	0,00	17.963.163,00	153.949,08	3.188.574,65	21.151.737,65	10,57%	31
202209	0,00	0,00	17.963.163,00	154.606,74	3.343.181,39	21.306.344,39	10,99%	30
202210	0,00	0,00	17.963.163,00	168.221,95	3.511.403,34	21.474.566,34	11,6%	31
202211	0,00	0,00	17.963.163,00	176.462,29	3.687.865,62	21.651.028,62	12,63%	30
202212	0,00	0,00	17.963.163,00	193.149,82	3.881.015,45	21.844.178,45	13,42%	31
202301	0,00	0,00	17.963.163,00	199.798,63	4.080.814,08	22.043.977,08	13,91%	31
202302	0,00	0,00	17.963.163,00	186.220,42	4.267.034,50	22.230.197,50	14,39%	28
202303	0,00	0,00	17.963.163,00	191.653,62	4.458.688,12	22.421.851,12	13,31%	31
202304	0,00	0,00	17.963.163,00	175.138,02	4.633.826,15	22.596.989,15	12,53%	30
202305	0,00	0,00	17.963.163,00	181.553,59	4.815.379,74	22.778.542,74	12,57%	31
202306	0,00	0,00	17.963.163,00	181.616,64	4.996.996,38	22.960.159,38	13,02%	30
202307	0,00	0,00	17.963.163,00	195.323,75	5.192.320,12	23.155.483,12	13,58%	31
202308	0,00	0,00	17.963.163,00	197.088,00	5.389.408,12	23.352.571,12	13,71%	31
202309	0,00	0,00	17.963.163,00	182.276,27	5.571.684,39	23.534.847,39	13,07%	30
202310	0,00	0,00	17.963.163,00	188.657,23	5.760.341,63	23.723.504,63	13,09%	31
202311	0,00	0,00	17.963.163,00	178.182,22	5.938.523,85	23.901.686,85	12,76%	30
202312	0,00	0,00	17.963.163,00	182.374,77	6.120.898,62	24.084.061,62	12,63%	31
202401	0,00	0,00	17.963.163,00	168.497,89	6.289.396,52	24.252.559,52	11,62%	31
202402	0,00	0,00	17.963.163,00	150.470,05	6.439.866,57	24.403.029,57	11,07%	29
202403	0,00	0,00	17.963.163,00	157.841,09	6.597.707,65	24.560.870,65	10,85%	31
202404	0,00	0,00	17.963.163,00	148.827,28	6.746.534,93	24.709.697,93	10,56%	30
TOTALES	128.491.852,00	17.963.163,00		6.746.534,93				

SALDO TOTAL CAPITAL: 17.963.163,00
SALDO TOTAL INTERESES: 6.746.534,93
TOTAL LIQUIDACION CREDITO: 24.709.697,93



ACTUALIZACION LIQUIDACION DE CREDITO Y COSTAS

PENSIONADO MUNIVE BARROS ANA MARIA CEDULA DE CIUDADANIA 39,026,161

PROCESO: 20-058

ENTIDAD: MUNICIPIO DE CIENAGA - MAGDALENA

CONSOLIDADO DE LIQUIDACION DE CRÉDITO Y COSTAS

PENSIONADO	MUNIVE BARROS ANA MARIA
CEDULA DE CIUDADANIA	39,026,161
TOTAL CAPITAL CUOTAS PARTES	CON CORTE A 30-12-18 \$ 13,425,833,00
INTERESES ANTES DE LEY 1066 DE 2006	CON CORTE A 28-07-06 \$ 0,00
INTERESES LEY 1066 DE 2006	CON CORTE A 30-04-24 \$ 4,952,457,33
COSTAS PROCESALES (8%)	PROCESO 20-058 \$ 1,470,263,23

TOTAL LIQUIDACIÓN DE CRÉDITO Y COSTAS

\$ 19,848,553,56

ELABORÓ: CCS/DMPM

APROBÓ: RAÚL RUEDA

28/05/2024

Penisionado	MUNIVE BARROS ANA MARIA	Número documento	39026161	Tipo documento	CC
Entidad	MUNICIPIO DE CIENAGA	NIT Entidad	891780043	Concurrencia	42,47%
Tipo pensión	Vejez	Resolución	1521	Fecha resolución	13/10/2005
Efectividad	20/08/2001	Mesada	0,00	Estado	
Tipo cotizante	Causante	Fecha defunción	01/01/1900	Grupo pensional	E
Observación					

Entidades:

NIT	Nombre Entidad	Concurrencia	Fecha inicio	Fecha corte de capital	Fecha corte de intereses
800103920	GOBERNACION DEL MAGDALENA	15,99%	01/08/2017	30/12/2018	
891780043	MUNICIPIO DE CIENAGA	42,47%			
899999010	CAJA NACIONAL DE PREVISION SOCIAL EICE EN LIQUIDACION	25,51%			
899999734	FONDO DE PREVISIÓN SOCIAL DEL CONGRESO DE LA REPÚBLICA	16,03%			30/04/2024

Sustitutos:

El pensionado no tiene sustitutos

Periodo	Mesada	Valor Cuota Parte	Saldo Capital	Intereses	Saldo interés	Total Saldos	DTF	Días
201708	1.536.632,00	652.608,00	652.608,00	0,00	0,00	652.608,00	5,58%	31
201709	1.536.632,00	652.608,00	1.305.216,00	2.888,39	2.888,39	1.308.104,39	5,52%	30
201710	1.536.632,00	652.608,00	1.957.824,00	5.906,46	8.794,84	1.966.618,84	5,46%	31
201711	1.536.632,00	652.608,00	2.610.432,00	8.404,58	17.199,42	2.627.631,42	5,35%	30
201712	3.073.264,00	1.305.215,00	3.915.647,00	11.432,49	28.631,91	3.944.278,91	5,28%	31
201801	1.599.480,00	679.299,00	4.594.946,00	16.926,58	45.558,50	4.640.504,50	5,21%	31
201802	1.599.480,00	679.299,00	5.274.245,00	17.465,95	63.024,44	5.337.269,44	5,07%	28
201803	1.599.480,00	679.299,00	5.953.544,00	21.943,58	84.968,03	6.038.512,03	5,01%	31
201804	1.599.480,00	679.299,00	6.632.843,00	23.454,21	108.422,24	6.741.265,24	4,9%	30
201805	1.599.480,00	679.299,00	7.312.142,00	25.923,86	134.346,10	7.446.488,10	4,7%	31
201806	3.198.960,00	1.358.598,00	8.670.740,00	27.078,66	161.424,76	8.832.164,76	4,6%	30
201807	1.599.480,00	679.299,00	9.350.039,00	32.970,33	194.395,09	9.544.434,09	4,57%	31
201808	1.599.480,00	679.299,00	10.029.338,00	35.248,38	229.643,47	10.258.981,47	4,53%	31
201809	1.599.480,00	679.299,00	10.708.637,00	36.587,24	266.230,72	10.974.867,72	4,53%	30
201810	1.599.480,00	679.299,00	11.387.936,00	39.496,37	305.727,09	11.693.663,09	4,43%	31
201811	1.599.480,00	679.299,00	12.067.235,00	40.554,40	346.281,49	12.413.516,49	4,42%	30
201812	3.198.960,00	1.358.598,00	13.425.833,00	45.590,26	391.871,75	13.817.704,75	4,54%	31
201901	0,00	0,00	13.425.833,00	50.942,02	442.813,77	13.868.646,77	4,56%	31
201902	0,00	0,00	13.425.833,00	46.102,62	488.916,39	13.914.749,39	4,57%	28
201903	0,00	0,00	13.425.833,00	50.832,55	539.748,94	13.965.581,94	4,55%	31
201904	0,00	0,00	13.425.833,00	49.083,68	588.832,62	14.014.665,62	4,54%	30
201905	0,00	0,00	13.425.833,00	50.285,04	639.117,66	14.064.950,66	4,5%	31
201906	0,00	0,00	13.425.833,00	48.871,78	687.989,44	14.113.822,44	4,52%	30
201907	0,00	0,00	13.425.833,00	49.956,42	737.945,86	14.163.778,86	4,47%	31
201908	0,00	0,00	13.425.833,00	49.518,13	787.463,99	14.213.296,99	4,43%	31
201909	0,00	0,00	13.425.833,00	48.447,86	835.911,85	14.261.744,85	4,48%	30
201910	0,00	0,00	13.425.833,00	49.298,93	885.210,78	14.311.043,78	4,41%	31
201911	0,00	0,00	13.425.833,00	47.917,75	933.128,53	14.358.961,53	4,43%	30
201912	0,00	0,00	13.425.833,00	50.504,07	983.632,61	14.409.465,61	4,52%	31
202001	0,00	0,00	13.425.833,00	50.723,07	1.034.355,68	14.460.188,68	4,54%	31
202002	0,00	0,00	13.425.833,00	46.625,61	1.080.981,28	14.506.814,28	4,46%	29
202003	0,00	0,00	13.425.833,00	50.285,04	1.131.266,32	14.557.099,32	4,5%	31
202004	0,00	0,00	13.425.833,00	49.189,62	1.180.455,94	14.606.288,94	4,55%	30
202005	0,00	0,00	13.425.833,00	47.982,89	1.228.438,83	14.654.271,83	4,29%	31
202006	0,00	0,00	13.425.833,00	40.791,78	1.269.230,61	14.695.063,61	3,76%	30
202007	0,00	0,00	13.425.833,00	37.515,11	1.306.745,72	14.732.578,72	3,34%	31
202008	0,00	0,00	13.425.833,00	31.414,50	1.338.160,22	14.763.993,22	2,79%	31
202009	0,00	0,00	13.425.833,00	26.088,32	1.364.248,54	14.790.081,54	2,39%	30
202010	0,00	0,00	13.425.833,00	22.935,22	1.387.183,77	14.813.016,77	2,03%	31
202011	0,00	0,00	13.425.833,00	21.436,13	1.408.619,89	14.834.452,89	1,96%	30
202012	0,00	0,00	13.425.833,00	21.815,23	1.430.435,12	14.856.268,12	1,93%	31
202101	0,00	0,00	13.425.833,00	21.591,11	1.452.026,23	14.877.859,23	1,91%	31
202102	0,00	0,00	13.425.833,00	18.487,62	1.470.513,85	14.896.346,85	1,81%	28
202103	0,00	0,00	13.425.833,00	20.021,14	1.490.534,99	14.916.367,99	1,77%	31
202104	0,00	0,00	13.425.833,00	19.266,18	1.509.801,17	14.935.634,17	1,76%	30
202105	0,00	0,00	13.425.833,00	20.582,07	1.530.383,24	14.956.216,24	1,82%	31
202106	0,00	0,00	13.425.833,00	20.894,01	1.551.277,25	14.977.110,25	1,91%	30
202107	0,00	0,00	13.425.833,00	21.479,03	1.572.756,28	14.998.589,28	1,9%	31
202108	0,00	0,00	13.425.833,00	22.487,35	1.595.243,63	15.021.076,63	1,99%	31

202109	0,00	0,00	13.425.833,00	22.411,33	1.617.654,96	15.043.487,96	2,05%	30
202110	0,00	0,00	13.425.833,00	25.060,45	1.642.715,40	15.068.548,40	2,22%	31
202111	0,00	0,00	13.425.833,00	28.892,59	1.671.607,99	15.097.440,99	2,65%	30
202112	0,00	0,00	13.425.833,00	42.594,67	1.714.202,66	15.140.035,66	3,8%	31
202201	0,00	0,00	13.425.833,00	38.952,73	1.753.155,39	15.178.988,39	3,47%	31
202202	0,00	0,00	13.425.833,00	43.530,11	1.796.685,49	15.222.518,49	4,31%	28
202203	0,00	0,00	13.425.833,00	55.422,17	1.852.107,67	15.277.940,67	4,97%	31
202204	0,00	0,00	13.425.833,00	64.139,10	1.916.246,76	15.342.079,76	5,97%	30
202205	0,00	0,00	13.425.833,00	77.799,83	1.994.046,59	15.419.879,59	7,04%	31
202206	0,00	0,00	13.425.833,00	82.311,87	2.076.358,46	15.502.191,46	7,72%	30
202207	0,00	0,00	13.425.833,00	101.783,72	2.178.142,18	15.603.975,18	9,3%	31
202208	0,00	0,00	13.425.833,00	115.062,96	2.293.205,14	15.719.038,14	10,57%	31
202209	0,00	0,00	13.425.833,00	115.554,49	2.408.759,63	15.834.592,63	10,99%	30
202210	0,00	0,00	13.425.833,00	125.730,63	2.534.490,26	15.960.323,26	11,6%	31
202211	0,00	0,00	13.425.833,00	131.889,54	2.666.379,80	16.092.212,80	12,63%	30
202212	0,00	0,00	13.425.833,00	144.361,95	2.810.741,75	16.236.574,75	13,42%	31
202301	0,00	0,00	13.425.833,00	149.331,33	2.960.073,08	16.385.906,08	13,91%	31
202302	0,00	0,00	13.425.833,00	139.182,85	3.099.255,93	16.525.088,93	14,39%	28
202303	0,00	0,00	13.425.833,00	143.243,68	3.242.499,61	16.668.332,61	13,31%	31
202304	0,00	0,00	13.425.833,00	130.899,77	3.373.399,38	16.799.232,38	12,53%	30
202305	0,00	0,00	13.425.833,00	135.694,82	3.509.094,20	16.934.927,20	12,57%	31
202306	0,00	0,00	13.425.833,00	135.741,94	3.644.836,14	17.070.669,14	13,02%	30
202307	0,00	0,00	13.425.833,00	145.986,76	3.790.822,91	17.216.655,91	13,58%	31
202308	0,00	0,00	13.425.833,00	147.305,38	3.938.128,29	17.363.961,29	13,71%	31
202309	0,00	0,00	13.425.833,00	136.234,96	4.074.363,25	17.500.196,25	13,07%	30
202310	0,00	0,00	13.425.833,00	141.004,15	4.215.367,39	17.641.200,39	13,09%	31
202311	0,00	0,00	13.425.833,00	133.175,03	4.348.542,42	17.774.375,42	12,76%	30
202312	0,00	0,00	13.425.833,00	136.308,58	4.484.851,01	17.910.684,01	12,63%	31
202401	0,00	0,00	13.425.833,00	125.936,87	4.610.787,88	18.036.620,88	11,62%	31
202402	0,00	0,00	13.425.833,00	112.462,70	4.723.250,58	18.149.083,58	11,07%	29
202403	0,00	0,00	13.425.833,00	117.971,88	4.841.222,45	18.267.055,45	10,85%	31
202404	0,00	0,00	13.425.833,00	111.234,88	4.952.457,33	18.378.290,33	10,56%	30
TOTALES	31.612.512,00	13.425.833,00		4.952.457,33				

SALDO TOTAL CAPITAL:	13.425.833,00
SALDO TOTAL INTERESES:	4.952.457,33
TOTAL LIQUIDACION CREDITO:	18.378.290,33


MUNICIPIO DE CIENAGA - MAGDALENA
CONSOLIDADO
PROCESO: 20-058

ITEM	NOMBRE	CEDULA	CAPITAL	INTERESES	COSTAS 8%	TOTAL
1	BARRIOS ZULUAGA RICARDO ALFONSO	124,997	\$ 8,494,966,36	\$ 3,214,076,49	\$ 936,723,43	\$ 12,645,766,28
2	BOLAÑO MORAN ASDRUBAL ANIBAL	1,703,002	\$ 37,900,426,00	\$ 13,980,528,42	\$ 4,150,476,35	\$ 56,031,430,77
3	COTES MEJIA MICAEL SEGUNDO	2,928,826	\$ 23,893,772,00	\$ 8,813,881,79	\$ 2,616,612,30	\$ 35,324,266,09
4	DIAZ GRANADOS ADOLFO LEON	17,067,537	\$ 7,844,270,00	\$ 2,893,556,92	\$ 859,026,15	\$ 11,596,853,07
5	FERNANDEZ DE CASTRO JOAQUIN CLIMACO	1,700,482	\$ 17,963,163,00	\$ 6,746,534,93	\$ 1,976,775,83	\$ 26,686,473,76
6	MUNIVE BARROS ANA MARIA	39,026,161	\$ 13,425,833,00	\$ 4,952,457,33	\$ 1,470,263,23	\$ 19,848,553,56
	TOTAL		\$ 109,522,430,36	\$ 40,601,035,88	\$ 12,009,877,30	\$ 162,133,343,54

ELABORÓ: CCS/DMPM

APROBÓ: RAÚL RUEDA

28/05/2024



ACTUALIZACION LIQUIDACION DE CREDITO Y COSTAS

PENSIONADO

LOPEZ REYES LUIS ALBERTO

CEDULA DE CIUDADANIA

1,562,246

 ENTIDAD : **MUNICIPIO DE PURISIMA - CORDOBA**

RESOLUCION No.: 1470 de 23-12-11

FECHA DE RECONOCIMIENTO: 1994-07-20

PORCENTAJE DE CONCURRENCIA

18,78%

CUANTIA INICIAL \$ 241,804,71

PENSION INICIAL \$ 1,287,565,01

PROCESO No. 20-061

LEY 68 de 1923 Art. 9	12,00%
FECHA ENVIO CUENTA DE COBRO	11-09-17

FECHA INICIO	30-08-17
FECHA CORTE DE CAPITAL	30-12-18
FECHA CORTE DE INTERESES	30-04-24


CEDULA	FECHA	CONCEPTO	VALOR PAGADO (MESADA)	PARTICIPACION	VALOR CUOTA PARTE	VALOR CUOTA PARTE ACUMULADO	DIAS DE MORA	INTERESES	INTERES ACUMULADO
DTF						\$0,00			0,00
5,58%	30-08-17	PAGO TOTAL MES	\$ 1,924,472,00	18,78%	\$361,415,84	\$361,415,84	31	0,00	0,00
5,52%	30-09-17	PAGO TOTAL MES	\$ 1,924,472,00	18,78%	\$361,415,84	\$722,831,68	31	1,653,05	1,653,05
5,46%	30-10-17	PAGO TOTAL MES	\$ 1,924,472,00	18,78%	\$361,415,84	\$1,084,247,52	30	3,165,28	4,818,33
5,35%	30-11-17	PAGO TOTAL MES	\$ 1,924,472,00	18,78%	\$361,415,84	\$1,445,663,37	31	4,810,01	9,628,35
5,28%	30-12-17	PAGO TOTAL MES	\$ 3,848,944,00	18,78%	\$722,831,68	\$2,168,495,05	30	6,126,71	15,755,06
5,21%	30-01-18	PAGO TOTAL MES	\$ 2,003,183,00	18,78%	\$376,197,77	\$2,544,692,82	31	9,374,04	25,129,10
5,07%	28-02-18	PAGO TOTAL MES	\$ 2,003,183,00	18,78%	\$376,197,77	\$2,920,890,58	29	10,018,86	35,147,96
5,01%	30-03-18	PAGO TOTAL MES	\$ 2,003,183,00	18,78%	\$376,197,77	\$3,297,088,35	30	11,759,68	46,907,64
4,90%	30-04-18	PAGO TOTAL MES	\$ 2,003,183,00	18,78%	\$376,197,77	\$3,673,286,12	31	13,422,98	60,330,62
4,70%	30-05-18	PAGO TOTAL MES	\$ 2,003,183,00	18,78%	\$376,197,77	\$4,049,483,89	30	13,892,79	74,223,41
4,60%	30-06-18	PAGO TOTAL MES	\$ 4,006,366,00	18,78%	\$752,395,53	\$4,801,879,42	31	15,497,21	89,720,62
4,57%	30-07-18	PAGO TOTAL MES	\$ 2,003,183,00	18,78%	\$376,197,77	\$5,178,077,19	30	17,669,08	107,389,70
4,53%	30-08-18	PAGO TOTAL MES	\$ 2,003,183,00	18,78%	\$376,197,77	\$5,554,274,96	31	19,520,77	126,910,47
4,53%	30-09-18	PAGO TOTAL MES	\$ 2,003,183,00	18,78%	\$376,197,77	\$5,930,472,72	31	20,938,99	147,849,46
4,43%	30-10-18	PAGO TOTAL MES	\$ 2,003,183,00	18,78%	\$376,197,77	\$6,306,670,49	30	21,166,48	169,015,94
4,42%	30-11-18	PAGO TOTAL MES	\$ 2,003,183,00	18,78%	\$376,197,77	\$6,682,868,26	31	23,209,38	192,225,32
4,54%	30-12-18	PAGO TOTAL MES	\$ 4,006,366,00	18,78%	\$752,395,53	\$7,435,263,79	30	24,432,22	216,657,54
4,56%	30-01-19	PAGO TOTAL MES	\$ 0,00	18,78%	\$0,00	\$7,435,263,79	31	28,212,00	244,869,54
4,57%	28-02-19	PAGO TOTAL MES	\$ 0,00	18,78%	\$0,00	\$7,435,263,79	29	26,445,34	271,314,88
4,55%	30-03-19	PAGO TOTAL MES	\$ 0,00	18,78%	\$0,00	\$7,435,263,79	30	27,241,61	298,556,49
4,54%	30-04-19	PAGO TOTAL MES	\$ 0,00	18,78%	\$0,00	\$7,435,263,79	31	28,090,74	326,647,23
4,50%	30-05-19	PAGO TOTAL MES	\$ 0,00	18,78%	\$0,00	\$7,435,263,79	30	26,948,21	353,595,44
4,52%	30-06-19	PAGO TOTAL MES	\$ 0,00	18,78%	\$0,00	\$7,435,263,79	31	27,969,46	381,564,91
4,47%	30-07-19	PAGO TOTAL MES	\$ 0,00	18,78%	\$0,00	\$7,435,263,79	30	26,772,11	408,337,02
4,43%	30-08-19	PAGO TOTAL MES	\$ 0,00	18,78%	\$0,00	\$7,435,263,79	31	27,423,44	435,760,46
4,48%	30-09-19	PAGO TOTAL MES	\$ 0,00	18,78%	\$0,00	\$7,435,263,79	31	27,726,84	463,487,30
4,41%	30-10-19	PAGO TOTAL MES	\$ 0,00	18,78%	\$0,00	\$7,435,263,79	30	26,419,77	489,907,07
4,43%	30-11-19	PAGO TOTAL MES	\$ 0,00	18,78%	\$0,00	\$7,435,263,79	31	27,423,44	517,330,52
4,52%	30-12-19	PAGO TOTAL MES	\$ 0,00	18,78%	\$0,00	\$7,435,263,79	30	27,065,58	544,396,10
4,54%	30-01-20	PAGO TOTAL MES	\$ 0,00	18,78%	\$0,00	\$7,435,263,79	31	28,090,74	572,486,84
4,46%	28-02-20	PAGO TOTAL MES	\$ 0,00	18,78%	\$0,00	\$7,435,263,79	29	25,821,41	598,308,25
4,50%	30-03-20	PAGO TOTAL MES	\$ 0,00	18,78%	\$0,00	\$7,435,263,79	31	27,854,23	626,162,48
4,55%	30-04-20	PAGO TOTAL MES	\$ 0,00	18,78%	\$0,00	\$7,435,263,79	31	28,151,38	654,313,86
4,29%	30-05-20	PAGO TOTAL MES	\$ 0,00	18,78%	\$0,00	\$7,435,263,79	30	25,714,54	680,028,40
3,76%	30-06-20	PAGO TOTAL MES	\$ 0,00	18,78%	\$0,00	\$7,435,263,79	31	23,345,02	703,373,42
3,34%	30-07-20	PAGO TOTAL MES	\$ 0,00	18,78%	\$0,00	\$7,435,263,79	30	20,105,00	723,478,41
2,79%	30-08-20	PAGO TOTAL MES	\$ 0,00	18,78%	\$0,00	\$7,435,263,79	31	17,397,54	740,875,96
2,39%	30-09-20	PAGO TOTAL MES	\$ 0,00	18,78%	\$0,00	\$7,435,263,79	31	14,930,00	755,805,96
2,03%	30-10-20	PAGO TOTAL MES	\$ 0,00	18,78%	\$0,00	\$7,435,263,79	30	12,291,60	768,097,56
1,96%	30-11-20	PAGO TOTAL MES	\$ 0,00	18,78%	\$0,00	\$7,435,263,79	31	12,267,54	780,365,10
1,93%	30-12-20	PAGO TOTAL MES	\$ 0,00	18,78%	\$0,00	\$7,435,263,79	30	11,691,38	792,056,48
1,91%	30-01-21	PAGO TOTAL MES	\$ 0,00	18,78%	\$0,00	\$7,435,263,79	31	11,957,29	804,013,76
1,81%	28-02-21	PAGO TOTAL MES	\$ 0,00	18,78%	\$0,00	\$7,435,263,79	29	10,604,46	814,618,22
1,77%	30-03-21	PAGO TOTAL MES	\$ 0,00	18,78%	\$0,00	\$7,435,263,79	30	10,729,90	825,348,13
1,76%	30-04-21	PAGO TOTAL MES	\$ 0,00	18,78%	\$0,00	\$7,435,263,79	31	11,025,69	836,373,81
1,82%	30-05-21	PAGO TOTAL MES	\$ 0,00	18,78%	\$0,00	\$7,435,263,79	30	11,030,51	847,404,32
1,91%	30-06-21	PAGO TOTAL MES	\$ 0,00	18,78%	\$0,00	\$7,435,263,79	31	11,957,29	859,361,61
1,90%	30-07-21	PAGO TOTAL MES	\$ 0,00	18,78%	\$0,00	\$7,435,263,79	30	11,511,21	870,872,82
1,99%	30-08-21	PAGO TOTAL MES	\$ 0,00	18,78%	\$0,00	\$7,435,263,79	31	12,453,63	883,326,45
2,05%	30-09-21	PAGO TOTAL MES	\$ 0,00	18,78%	\$0,00	\$7,435,263,79	31	12,825,65	896,152,10
2,22%	30-10-21	PAGO TOTAL MES	\$ 0,00	18,78%	\$0,00	\$7,435,263,79	30	13,430,53	909,582,62
2,65%	30-11-21	PAGO TOTAL MES	\$ 0,00	18,78%	\$0,00	\$7,435,263,79	31	16,534,90	926,117,53
3,08%	30-12-21	PAGO TOTAL MES	\$ 0,00	18,78%	\$0,00	\$7,435,263,79	30	18,561,50	944,679,03
3,47%	30-01-22	PAGO TOTAL MES	\$ 0,00	18,78%	\$0,00	\$7,435,263,79	31	21,572,26	966,251,29
4,31%	28-02-22	PAGO TOTAL MES	\$ 0,00	18,78%	\$0,00	\$7,435,263,79	29	24,969,61	991,220,91
4,97%	30-03-22	PAGO TOTAL MES	\$ 0,00	18,78%	\$0,00	\$7,435,263,79	30	29,701,06	1,020,921,97
5,97%	30-04-22	PAGO TOTAL MES	\$ 0,00	18,78%	\$0,00	\$7,435,263,79	31	36,707,69	1,057,629,66
7,04%	30-05-22	PAGO TOTAL MES	\$ 0,00	18,78%	\$0,00	\$7,435,263,79	30	41,692,26	1,099,321,92
7,72%	30-06-22	PAGO TOTAL MES	\$ 0,00	18,78%	\$0,00	\$7,435,263,79	31	47,109,28	1,146,431,20
9,30%	30-07-22	PAGO TOTAL MES	\$ 0,00	18,78%	\$0,00	\$7,435,263,79	30	54,543,46	1,200,974,66
10,57%	30-08-22	PAGO TOTAL MES	\$ 0,00	18,78%	\$0,00	\$7,435,263,79	31	63,722,57	1,264,697,22
10,99%	30-09-22	PAGO TOTAL MES	\$ 0,00	18,78%	\$0,00	\$7,435,263,79	31	66,137,64	1,330,834,86
11,60%	30-10-22	PAGO TOTAL MES	\$ 0,00	18,78%	\$0,00	\$7,435,263,79	30	67,374,10	1,398,208,97
12,63%	30-11-22	PAGO TOTAL MES	\$ 0,00	18,78%	\$0,00	\$7,435,263,79	31	75,488,53	1,473,697,49
13,42%	30-12-22	PAGO TOTAL MES	\$ 0,00	18,78%	\$0,00	\$7,435,263,79	30	77,356,18	1,551,053,67
13,91%	30-01-23	PAGO TOTAL MES	\$ 0,00	18,78%	\$0,00	\$7,435,263,79	31	82,700,60	1,633,754,27
14,39%	28-02-23	PAGO TOTAL MES	\$ 0,00	18,78%	\$0,00	\$7,435,263,79	29	79,847,78	1,713,602,05

CEDULA	FECHA	CONCEPTO	VALOR PAGADO (MESADA)	PARTICIPACION	VALOR CUOTA PARTE	VALOR CUOTA PARTE ACUMULADO	DIAS DE MORA	INTERESES	INTERES ACUMULADO
13,31%	30-03-23	PAGO TOTAL MES	\$ 0,00	18,78%	\$0,00	\$7,435,263,79	30	76,757,06	1,790,359,11
12,53%	30-04-23	PAGO TOTAL MES	\$ 0,00	18,78%	\$0,00	\$7,435,263,79	31	74,921,93	1,865,281,03
12,57%	30-05-23	PAGO TOTAL MES	\$ 0,00	18,78%	\$0,00	\$7,435,263,79	30	72,712,66	1,937,993,69
13,02%	30-06-23	PAGO TOTAL MES	\$ 0,00	18,78%	\$0,00	\$7,435,263,79	31	77,693,87	2,015,687,56
13,58%	30-07-23	PAGO TOTAL MES	\$ 0,00	18,78%	\$0,00	\$7,435,263,79	30	78,226,68	2,093,914,24
13,71%	30-08-23	PAGO TOTAL MES	\$ 0,00	18,78%	\$0,00	\$7,435,263,79	31	81,578,62	2,175,492,86
13,07%	30-09-23	PAGO TOTAL MES	\$ 0,00	18,78%	\$0,00	\$7,435,263,79	31	77,976,10	2,253,468,96
13,09%	30-10-23	PAGO TOTAL MES	\$ 0,00	18,78%	\$0,00	\$7,435,263,79	30	75,557,21	2,329,026,16
12,76%	30-11-23	PAGO TOTAL MES	\$ 0,00	18,78%	\$0,00	\$7,435,263,79	31	76,224,41	2,405,250,58
12,63%	30-12-23	PAGO TOTAL MES	\$ 0,00	18,78%	\$0,00	\$7,435,263,79	30	73,041,49	2,478,292,07
11,62%	30-01-24	PAGO TOTAL MES	\$ 0,00	18,78%	\$0,00	\$7,435,263,79	31	69,744,61	2,548,036,68
11,07%	28-02-24	PAGO TOTAL MES	\$ 0,00	18,78%	\$0,00	\$7,435,263,79	29	62,282,20	2,610,318,88
10,85%	30-03-24	PAGO TOTAL MES	\$ 0,00	18,78%	\$0,00	\$7,435,263,79	31	65,333,55	2,675,652,42
10,56%	30-04-24	PAGO TOTAL MES	\$ 0,00	18,78%	\$0,00	\$7,435,263,79	31	63,664,96	2,739,317,39

CONSOLIDADO DE LIQUIDACION DE CRÉDITO Y COSTAS

PENSIONADO	LOPEZ REYES LUIS ALBERTO		
CEDULA DE CIUDADANIA	1,562,246		
TOTAL CAPITAL CUOTAS PARTES	CON CORTE A	30-12-18	\$ 7,435,263,79
INTERESES ANTES DE LEY 1066 DE 2006	CON CORTE A	28-07-06	\$ 0,00
INTERESES LEY 1066 DE 2006	CON CORTE A	30-04-24	\$2,739,317,39
COSTAS PROCESALES (8%)	PROCESO No.	20-061	\$ 813,966,49
TOTAL LIQUIDACIÓN DE CRÉDITO Y COSTAS			\$ 10,988,547,67

ELABORÓ: CCS/DMPM
APROBÓ: RAÚL RUEDA
27/05/2024





ACTUALIZACION LIQUIDACION DE CREDITO Y COSTAS

PENSIONADO IBARGUEN RIVAS SENEN CEDULA DE CIUDADANIA 4,839,523

PROCESO: 20-062

ENTIDAD: MUNICIPIO DE NOVITA - CHOCÓ

CONSOLIDADO DE LIQUIDACION DE CRÉDITO Y COSTASS

PENSIONADO	IBARGUEN RIVAS SENEN		
CEDULA DE CIUDADANIA	4,839,523		
TOTAL CAPITAL CUOTAS PARTES	CON CORTE A	31-08-18	\$ 13,440,111,00
INTERESES ANTES DE LEY 1066 DE 2006	CON CORTE A	28-07-06	\$ 0,00
INTERESES LEY 1066 DE 2006	CON CORTE A	30-04-24	\$ 5,070,416,26
COSTASS PROCESALES (8%)	PROCESO	20-062	\$ 1,480,842,18

TOTAL LIQUIDACIÓN DE CRÉDITO Y COSTASS

\$ 19,991,369,44

ELABORÓ: CCS/DMPM

APROBÓ: RAÚL RUEDA

27/05/2024

Penisionado	IBARGUEN RIVAS SENEN	Número documento	4839523	Tipo documento	CC
Entidad	MUNICIPIO DE NOVITA-CHOCO	NIT Entidad	891680075	Concurrencia	37,9%
Tipo pensión	Vejez	Resolución	00331	Fecha resolución	24/04/2002
Efectividad	09/07/1998	Mesada	0,00	Estado	
Tipo cotizante	Causante	Fecha defunción	26/08/2018	Grupo pensional	E
Observación					

Entidades:

NIT	Nombre Entidad	Concurrencia	Fecha inicio	Fecha corte de capital	Fecha corte de intereses
860013816	INSTITUTO DE SEGUROS SOCIALES	40,76%	01/08/2017	31/08/2018	
891680010	GOBERNACION DEL CHOCO	16,35%			
891680075	MUNICIPIO DE NOVITA-CHOCO	37,9%			
899999734	FONDO DE PREVISIÓN SOCIAL DEL CONGRESO DE LA REPÚBLICA	4,99%			

Sustitutos:

Tipo del Id.	Número de Documento	Nombre Pensionado	Genero	Porcentaje Sustitución %	Fecha Afiliación	Fecha Causación	Fecha Inicio Pago	Tipo Pensión	Valor Mesada
CC	26256211	MORENO BECERRA MARGARITA	Femenino	33,33	01/05/2023	01/09/2018	01/05/2023	Sobrevivencia	0.00

Periodo	Mesada	Valor Cuota Parte	Saldo Capital	Intereses	Saldo interés	Total Saldos	DTF	Días
201708	2.307.509,00	874.546,00	874.546,00	0,00	0,00	874.546,00	5,58%	31
201709	2.307.509,00	874.546,00	1.749.092,00	3.870,67	3.870,67	1.752.962,67	5,52%	30
201710	2.307.509,00	874.546,00	2.623.638,00	7.915,12	11.785,78	2.635.423,78	5,46%	31
201711	2.307.509,00	874.546,00	3.498.184,00	11.262,79	23.048,57	3.521.232,57	5,35%	30
201712	4.615.018,00	1.749.092,00	5.247.276,00	15.320,44	38.369,01	5.285.645,01	5,28%	31
201801	2.401.886,00	910.315,00	6.157.591,00	22.682,96	61.051,97	6.218.642,97	5,21%	31
201802	2.401.886,00	910.315,00	7.067.906,00	23.405,75	84.457,72	7.152.363,72	5,07%	28
201803	2.401.886,00	910.315,00	7.978.221,00	29.406,14	113.863,86	8.092.084,86	5,01%	31
201804	2.401.886,00	910.315,00	8.888.536,00	31.430,50	145.294,37	9.033.830,37	4,9%	30
201805	2.401.886,00	910.315,00	9.798.851,00	34.740,03	180.034,39	9.978.885,39	4,7%	31
201806	4.803.772,00	1.820.630,00	11.619.481,00	36.287,56	216.321,95	11.835.802,95	4,6%	30
201807	2.401.886,00	910.315,00	12.529.796,00	44.182,86	260.504,81	12.790.300,81	4,57%	31
201808	2.401.886,00	910.315,00	13.440.111,00	47.235,64	307.740,45	13.747.851,45	4,53%	31
201809	0,00	0,00	13.440.111,00	49.029,82	356.770,27	13.796.881,27	4,53%	30
201810	0,00	0,00	13.440.111,00	49.570,79	406.341,06	13.846.452,06	4,43%	31
201811	0,00	0,00	13.440.111,00	47.862,55	454.203,61	13.894.314,61	4,42%	30
201812	0,00	0,00	13.440.111,00	50.777,01	504.980,62	13.945.091,62	4,54%	31
201901	0,00	0,00	13.440.111,00	50.996,20	555.976,82	13.996.087,82	4,56%	31
201902	0,00	0,00	13.440.111,00	46.151,65	602.128,47	14.042.239,47	4,57%	28
201903	0,00	0,00	13.440.111,00	50.886,61	653.015,08	14.093.126,08	4,55%	31
201904	0,00	0,00	13.440.111,00	49.135,88	702.150,96	14.142.261,96	4,54%	30
201905	0,00	0,00	13.440.111,00	50.338,52	752.489,48	14.192.600,48	4,5%	31
201906	0,00	0,00	13.440.111,00	48.923,75	801.413,23	14.241.524,23	4,52%	30
201907	0,00	0,00	13.440.111,00	50.009,55	851.422,78	14.291.533,78	4,47%	31
201908	0,00	0,00	13.440.111,00	49.570,79	900.993,57	14.341.104,57	4,43%	31
201909	0,00	0,00	13.440.111,00	48.499,38	949.492,95	14.389.603,95	4,48%	30
201910	0,00	0,00	13.440.111,00	49.351,35	998.844,31	14.438.955,31	4,41%	31
201911	0,00	0,00	13.440.111,00	47.968,71	1.046.813,02	14.486.924,02	4,43%	30
201912	0,00	0,00	13.440.111,00	50.557,78	1.097.370,80	14.537.481,80	4,52%	31
202001	0,00	0,00	13.440.111,00	50.777,01	1.148.147,81	14.588.258,81	4,54%	31
202002	0,00	0,00	13.440.111,00	46.675,19	1.194.823,01	14.634.934,01	4,46%	29
202003	0,00	0,00	13.440.111,00	50.338,52	1.245.161,52	14.685.272,52	4,5%	31
202004	0,00	0,00	13.440.111,00	49.241,93	1.294.403,45	14.734.514,45	4,55%	30
202005	0,00	0,00	13.440.111,00	48.033,92	1.342.437,37	14.782.548,37	4,29%	31
202006	0,00	0,00	13.440.111,00	40.835,16	1.383.272,53	14.823.383,53	3,76%	30
202007	0,00	0,00	13.440.111,00	37.555,01	1.420.827,54	14.860.938,54	3,34%	31
202008	0,00	0,00	13.440.111,00	31.447,91	1.452.275,45	14.892.386,45	2,79%	31
202009	0,00	0,00	13.440.111,00	26.116,07	1.478.391,51	14.918.502,51	2,39%	30
202010	0,00	0,00	13.440.111,00	22.959,61	1.501.351,13	14.941.462,13	2,03%	31
202011	0,00	0,00	13.440.111,00	21.458,92	1.522.810,05	14.962.921,05	1,96%	30
202012	0,00	0,00	13.440.111,00	21.838,43	1.544.648,48	14.984.759,48	1,93%	31
202101	0,00	0,00	13.440.111,00	21.614,07	1.566.262,55	15.006.373,55	1,91%	31
202102	0,00	0,00	13.440.111,00	18.507,28	1.584.769,83	15.024.880,83	1,81%	28
202103	0,00	0,00	13.440.111,00	20.042,44	1.604.812,26	15.044.923,26	1,77%	31
202104	0,00	0,00	13.440.111,00	19.286,67	1.624.098,93	15.064.209,93	1,76%	30
202105	0,00	0,00	13.440.111,00	20.603,96	1.644.702,89	15.084.813,89	1,82%	31

202106	0,00	0,00	13.440.111,00	20.916,23	1.665.619,12	15.105.730,12	1,91%	30
202107	0,00	0,00	13.440.111,00	21.501,88	1.687.120,99	15.127.231,99	1,9%	31
202108	0,00	0,00	13.440.111,00	22.511,26	1.709.632,25	15.149.743,25	1,99%	31
202109	0,00	0,00	13.440.111,00	22.435,16	1.732.067,42	15.172.178,42	2,05%	30
202110	0,00	0,00	13.440.111,00	25.087,10	1.757.154,51	15.197.265,51	2,22%	31
202111	0,00	0,00	13.440.111,00	28.923,31	1.786.077,83	15.226.188,83	2,65%	30
202112	0,00	0,00	13.440.111,00	42.639,97	1.828.717,79	15.268.828,79	3,8%	31
202201	0,00	0,00	13.440.111,00	38.994,16	1.867.711,95	15.307.822,95	3,47%	31
202202	0,00	0,00	13.440.111,00	43.576,40	1.911.288,35	15.351.399,35	4,31%	28
202203	0,00	0,00	13.440.111,00	55.481,11	1.966.769,46	15.406.880,46	4,97%	31
202204	0,00	0,00	13.440.111,00	64.207,31	2.030.976,77	15.471.087,77	5,97%	30
202205	0,00	0,00	13.440.111,00	77.882,56	2.108.859,33	15.548.970,33	7,04%	31
202206	0,00	0,00	13.440.111,00	82.399,41	2.191.258,74	15.631.369,74	7,72%	30
202207	0,00	0,00	13.440.111,00	101.891,96	2.293.150,71	15.733.261,71	9,3%	31
202208	0,00	0,00	13.440.111,00	115.185,32	2.408.336,03	15.848.447,03	10,57%	31
202209	0,00	0,00	13.440.111,00	115.677,38	2.524.013,41	15.964.124,41	10,99%	30
202210	0,00	0,00	13.440.111,00	125.864,34	2.649.877,75	16.089.988,75	11,6%	31
202211	0,00	0,00	13.440.111,00	132.029,80	2.781.907,55	16.222.018,55	12,63%	30
202212	0,00	0,00	13.440.111,00	144.515,48	2.926.423,03	16.366.534,03	13,42%	31
202301	0,00	0,00	13.440.111,00	149.490,14	3.075.913,16	16.516.024,16	13,91%	31
202302	0,00	0,00	13.440.111,00	139.330,87	3.215.244,03	16.655.355,03	14,39%	28
202303	0,00	0,00	13.440.111,00	143.396,01	3.358.640,05	16.798.751,05	13,31%	31
202304	0,00	0,00	13.440.111,00	131.038,97	3.489.679,02	16.929.790,02	12,53%	30
202305	0,00	0,00	13.440.111,00	135.839,13	3.625.518,15	17.065.629,15	12,57%	31
202306	0,00	0,00	13.440.111,00	135.886,30	3.761.404,46	17.201.515,46	13,02%	30
202307	0,00	0,00	13.440.111,00	146.142,02	3.907.546,47	17.347.657,47	13,58%	31
202308	0,00	0,00	13.440.111,00	147.462,03	4.055.008,51	17.495.119,51	13,71%	31
202309	0,00	0,00	13.440.111,00	136.379,84	4.191.388,35	17.631.499,35	13,07%	30
202310	0,00	0,00	13.440.111,00	141.154,10	4.332.542,45	17.772.653,45	13,09%	31
202311	0,00	0,00	13.440.111,00	133.316,66	4.465.859,11	17.905.970,11	12,76%	30
202312	0,00	0,00	13.440.111,00	136.453,54	4.602.312,65	18.042.423,65	12,63%	31
202401	0,00	0,00	13.440.111,00	126.070,80	4.728.383,45	18.168.494,45	11,62%	31
202402	0,00	0,00	13.440.111,00	112.582,30	4.840.965,75	18.281.076,75	11,07%	29
202403	0,00	0,00	13.440.111,00	118.097,34	4.959.063,09	18.399.174,09	10,85%	31
202404	0,00	0,00	13.440.111,00	111.353,17	5.070.416,26	18.510.527,26	10,56%	30
TOTALES	35.462.028,00	13.440.111,00		5.070.416,26				

SALDO TOTAL CAPITAL: 13.440.111,00
SALDO TOTAL INTERESES: 5.070.416,26
TOTAL LIQUIDACION CREDITO: 18.510.527,26

ACTUALIZACION LIQUIDACION DE CREDITO Y COSTAS

PENSIONADO

GRAJALES HERNANDEZ TERESA

CEDULA DE CIUDADANIA

20,154,019

 ENTIDAD : **MUNICIPIO DE LA UNION - VALLE DEL CAUCA**

RESOLUCION No.: 22 de 05-02-97

FECHA DE RECONOCIMIENTO: 1996-10-08

PORCENTAJE DE CONCURRENCIA

9,95%

CUANTIA INICIAL \$ 60,302,16

PENSION INICIAL \$ 606,036,75

PROCESO No. 20-063

LEY 68 de 1923 Art. 9	12,00%
FECHA ENVIO CUENTA DE COBRO	11-09-17

FECHA INICIO	30-08-17
FECHA CORTE DE CAPITAL	30-12-18
FECHA CORTE DE INTERESES	30-04-24


CEDULA	FECHA	CONCEPTO	VALOR PAGADO (MESADA)	PARTICIPACION	VALOR CUOTA PARTE	VALOR CUOTA PARTE ACUMULADO	DIAS DE MORA	INTERESES	INTERES ACUMULADO
DTF						\$0,00			0,00
5,58%	30-08-17	PAGO TOTAL MES	\$ 2,587,893,00	9,95%	\$257,495,35	\$257,495,35	31	0,00	0,00
5,52%	30-09-17	PAGO TOTAL MES	\$ 2,587,893,00	9,95%	\$257,495,35	\$514,990,71	31	1,177,74	1,177,74
5,46%	30-10-17	PAGO TOTAL MES	\$ 2,587,893,00	9,95%	\$257,495,35	\$772,486,06	30	2,255,15	3,432,88
5,35%	30-11-17	PAGO TOTAL MES	\$ 2,587,893,00	9,95%	\$257,495,35	\$1,029,981,41	31	3,426,95	6,859,84
5,28%	30-12-17	PAGO TOTAL MES	\$ 5,175,786,00	9,95%	\$514,990,71	\$1,544,972,12	30	4,365,05	11,224,89
5,21%	30-01-18	PAGO TOTAL MES	\$ 2,693,738,00	9,95%	\$268,026,93	\$1,812,999,05	31	6,678,66	17,903,55
5,07%	28-02-18	PAGO TOTAL MES	\$ 2,693,738,00	9,95%	\$268,026,93	\$2,081,025,98	29	7,138,07	25,041,61
5,01%	30-03-18	PAGO TOTAL MES	\$ 2,693,738,00	9,95%	\$268,026,93	\$2,349,052,91	30	8,378,34	33,419,95
4,90%	30-04-18	PAGO TOTAL MES	\$ 2,693,738,00	9,95%	\$268,026,93	\$2,617,079,85	31	9,563,37	42,983,32
4,70%	30-05-18	PAGO TOTAL MES	\$ 2,693,738,00	9,95%	\$268,026,93	\$2,885,106,78	30	9,898,10	52,881,42
4,60%	30-06-18	PAGO TOTAL MES	\$ 5,387,476,00	9,95%	\$536,053,86	\$3,421,160,64	31	11,041,19	63,922,61
4,57%	30-07-18	PAGO TOTAL MES	\$ 2,693,738,00	9,95%	\$268,026,93	\$3,689,187,57	30	12,588,56	76,511,17
4,53%	30-08-18	PAGO TOTAL MES	\$ 2,693,738,00	9,95%	\$268,026,93	\$3,957,214,50	31	13,907,82	90,418,99
4,53%	30-09-18	PAGO TOTAL MES	\$ 2,693,738,00	9,95%	\$268,026,93	\$4,225,241,43	31	14,918,25	105,337,25
4,43%	30-10-18	PAGO TOTAL MES	\$ 2,693,738,00	9,95%	\$268,026,93	\$4,493,268,36	30	15,080,33	120,417,58
4,42%	30-11-18	PAGO TOTAL MES	\$ 2,693,738,00	9,95%	\$268,026,93	\$4,761,295,29	31	16,535,82	136,953,39
4,54%	30-12-18	PAGO TOTAL MES	\$ 5,387,476,00	9,95%	\$536,053,86	\$5,297,349,16	30	17,407,05	154,360,44
4,56%	30-01-19	PAGO TOTAL MES	\$ 0,00	9,95%	\$0,00	\$5,297,349,16	31	20,100,00	174,460,45
4,57%	28-02-19	PAGO TOTAL MES	\$ 0,00	9,95%	\$0,00	\$5,297,349,16	29	18,841,32	193,301,77
4,55%	30-03-19	PAGO TOTAL MES	\$ 0,00	9,95%	\$0,00	\$5,297,349,16	30	19,408,63	212,710,40
4,54%	30-04-19	PAGO TOTAL MES	\$ 0,00	9,95%	\$0,00	\$5,297,349,16	31	20,013,61	232,724,01
4,50%	30-05-19	PAGO TOTAL MES	\$ 0,00	9,95%	\$0,00	\$5,297,349,16	30	19,199,60	251,923,61
4,52%	30-06-19	PAGO TOTAL MES	\$ 0,00	9,95%	\$0,00	\$5,297,349,16	31	19,927,20	271,850,82
4,47%	30-07-19	PAGO TOTAL MES	\$ 0,00	9,95%	\$0,00	\$5,297,349,16	30	19,074,13	290,924,95
4,43%	30-08-19	PAGO TOTAL MES	\$ 0,00	9,95%	\$0,00	\$5,297,349,16	31	19,538,18	310,463,13
4,48%	30-09-19	PAGO TOTAL MES	\$ 0,00	9,95%	\$0,00	\$5,297,349,16	31	19,754,34	330,217,48
4,41%	30-10-19	PAGO TOTAL MES	\$ 0,00	9,95%	\$0,00	\$5,297,349,16	30	18,823,11	349,040,58
4,43%	30-11-19	PAGO TOTAL MES	\$ 0,00	9,95%	\$0,00	\$5,297,349,16	31	19,538,18	368,578,77
4,52%	30-12-19	PAGO TOTAL MES	\$ 0,00	9,95%	\$0,00	\$5,297,349,16	30	19,283,22	387,861,99
4,54%	30-01-20	PAGO TOTAL MES	\$ 0,00	9,95%	\$0,00	\$5,297,349,16	31	20,013,61	407,875,60
4,46%	28-02-20	PAGO TOTAL MES	\$ 0,00	9,95%	\$0,00	\$5,297,349,16	29	18,396,79	426,272,40
4,50%	30-03-20	PAGO TOTAL MES	\$ 0,00	9,95%	\$0,00	\$5,297,349,16	31	19,845,10	446,117,50
4,55%	30-04-20	PAGO TOTAL MES	\$ 0,00	9,95%	\$0,00	\$5,297,349,16	31	20,056,81	466,174,31
4,29%	30-05-20	PAGO TOTAL MES	\$ 0,00	9,95%	\$0,00	\$5,297,349,16	30	18,320,65	484,494,96
3,76%	30-06-20	PAGO TOTAL MES	\$ 0,00	9,95%	\$0,00	\$5,297,349,16	31	16,632,46	501,127,42
3,34%	30-07-20	PAGO TOTAL MES	\$ 0,00	9,95%	\$0,00	\$5,297,349,16	30	14,324,06	515,451,49
2,79%	30-08-20	PAGO TOTAL MES	\$ 0,00	9,95%	\$0,00	\$5,297,349,16	31	12,395,10	527,846,59
2,39%	30-09-20	PAGO TOTAL MES	\$ 0,00	9,95%	\$0,00	\$5,297,349,16	31	10,637,07	538,483,66
2,03%	30-10-20	PAGO TOTAL MES	\$ 0,00	9,95%	\$0,00	\$5,297,349,16	30	8,757,31	547,240,97
1,96%	30-11-20	PAGO TOTAL MES	\$ 0,00	9,95%	\$0,00	\$5,297,349,16	31	8,740,17	555,981,13
1,93%	30-12-20	PAGO TOTAL MES	\$ 0,00	9,95%	\$0,00	\$5,297,349,16	30	8,329,67	564,310,81
1,91%	30-01-21	PAGO TOTAL MES	\$ 0,00	9,95%	\$0,00	\$5,297,349,16	31	8,519,12	572,829,93
1,81%	28-02-21	PAGO TOTAL MES	\$ 0,00	9,95%	\$0,00	\$5,297,349,16	29	7,555,28	580,385,21
1,77%	30-03-21	PAGO TOTAL MES	\$ 0,00	9,95%	\$0,00	\$5,297,349,16	30	7,644,66	588,029,87
1,76%	30-04-21	PAGO TOTAL MES	\$ 0,00	9,95%	\$0,00	\$5,297,349,16	31	7,855,39	595,885,26
1,82%	30-05-21	PAGO TOTAL MES	\$ 0,00	9,95%	\$0,00	\$5,297,349,16	30	7,858,83	603,744,09
1,91%	30-06-21	PAGO TOTAL MES	\$ 0,00	9,95%	\$0,00	\$5,297,349,16	31	8,519,12	612,263,21
1,90%	30-07-21	PAGO TOTAL MES	\$ 0,00	9,95%	\$0,00	\$5,297,349,16	30	8,201,31	620,464,52
1,99%	30-08-21	PAGO TOTAL MES	\$ 0,00	9,95%	\$0,00	\$5,297,349,16	31	8,872,75	629,337,27
2,05%	30-09-21	PAGO TOTAL MES	\$ 0,00	9,95%	\$0,00	\$5,297,349,16	31	9,137,80	638,475,07
2,22%	30-10-21	PAGO TOTAL MES	\$ 0,00	9,95%	\$0,00	\$5,297,349,16	30	9,568,75	648,043,82
2,65%	30-11-21	PAGO TOTAL MES	\$ 0,00	9,95%	\$0,00	\$5,297,349,16	31	11,780,50	659,824,32
3,08%	30-12-21	PAGO TOTAL MES	\$ 0,00	9,95%	\$0,00	\$5,297,349,16	30	13,224,38	673,048,71
3,47%	30-01-22	PAGO TOTAL MES	\$ 0,00	9,95%	\$0,00	\$5,297,349,16	31	15,369,43	688,418,14
4,31%	28-02-22	PAGO TOTAL MES	\$ 0,00	9,95%	\$0,00	\$5,297,349,16	29	17,789,92	706,208,06
4,97%	30-03-22	PAGO TOTAL MES	\$ 0,00	9,95%	\$0,00	\$5,297,349,16	30	21,160,90	727,368,96
5,97%	30-04-22	PAGO TOTAL MES	\$ 0,00	9,95%	\$0,00	\$5,297,349,16	31	26,152,87	753,521,83
7,04%	30-05-22	PAGO TOTAL MES	\$ 0,00	9,95%	\$0,00	\$5,297,349,16	30	29,704,18	783,226,02
7,72%	30-06-22	PAGO TOTAL MES	\$ 0,00	9,95%	\$0,00	\$5,297,349,16	31	33,563,61	816,789,63
9,30%	30-07-22	PAGO TOTAL MES	\$ 0,00	9,95%	\$0,00	\$5,297,349,16	30	38,860,19	855,649,81
10,57%	30-08-22	PAGO TOTAL MES	\$ 0,00	9,95%	\$0,00	\$5,297,349,16	31	45,399,96	901,049,78
10,99%	30-09-22	PAGO TOTAL MES	\$ 0,00	9,95%	\$0,00	\$5,297,349,16	31	47,120,61	948,170,39
11,60%	30-10-22	PAGO TOTAL MES	\$ 0,00	9,95%	\$0,00	\$5,297,349,16	30	48,001,54	996,171,93
12,63%	30-11-22	PAGO TOTAL MES	\$ 0,00	9,95%	\$0,00	\$5,297,349,16	31	53,782,77	1,049,954,70
13,42%	30-12-22	PAGO TOTAL MES	\$ 0,00	9,95%	\$0,00	\$5,297,349,16	30	55,113,40	1,105,068,10
13,91%	30-01-23	PAGO TOTAL MES	\$ 0,00	9,95%	\$0,00	\$5,297,349,16	31	58,921,11	1,163,989,21
14,39%	28-02-23	PAGO TOTAL MES	\$ 0,00	9,95%	\$0,00	\$5,297,349,16	29	56,888,58	1,220,877,78

CEDULA	FECHA	CONCEPTO	VALOR PAGADO (MESADA)	PARTICIPACION	VALOR CUOTA PARTE	VALOR CUOTA PARTE ACUMULADO	DIAS DE MORA	INTERESES	INTERES ACUMULADO
13,31%	30-03-23	PAGO TOTAL MES	\$ 0,00	9,95%	\$0,00	\$5,297,349,16	30	54,686,55	1,275,564,33
12,53%	30-04-23	PAGO TOTAL MES	\$ 0,00	9,95%	\$0,00	\$5,297,349,16	31	53,379,09	1,328,943,42
12,57%	30-05-23	PAGO TOTAL MES	\$ 0,00	9,95%	\$0,00	\$5,297,349,16	30	51,805,07	1,380,748,49
13,02%	30-06-23	PAGO TOTAL MES	\$ 0,00	9,95%	\$0,00	\$5,297,349,16	31	55,353,99	1,436,102,48
13,58%	30-07-23	PAGO TOTAL MES	\$ 0,00	9,95%	\$0,00	\$5,297,349,16	30	55,733,60	1,491,836,08
13,71%	30-08-23	PAGO TOTAL MES	\$ 0,00	9,95%	\$0,00	\$5,297,349,16	31	58,121,73	1,549,957,82
13,07%	30-09-23	PAGO TOTAL MES	\$ 0,00	9,95%	\$0,00	\$5,297,349,16	31	55,555,07	1,605,512,89
13,09%	30-10-23	PAGO TOTAL MES	\$ 0,00	9,95%	\$0,00	\$5,297,349,16	30	53,831,70	1,659,344,59
12,76%	30-11-23	PAGO TOTAL MES	\$ 0,00	9,95%	\$0,00	\$5,297,349,16	31	54,307,06	1,713,651,65
12,63%	30-12-23	PAGO TOTAL MES	\$ 0,00	9,95%	\$0,00	\$5,297,349,16	30	52,039,35	1,765,691,00
11,62%	30-01-24	PAGO TOTAL MES	\$ 0,00	9,95%	\$0,00	\$5,297,349,16	31	49,690,44	1,815,381,45
11,07%	28-02-24	PAGO TOTAL MES	\$ 0,00	9,95%	\$0,00	\$5,297,349,16	29	44,373,75	1,859,755,20
10,85%	30-03-24	PAGO TOTAL MES	\$ 0,00	9,95%	\$0,00	\$5,297,349,16	31	46,547,72	1,906,302,92
10,56%	30-04-24	PAGO TOTAL MES	\$ 0,00	9,95%	\$0,00	\$5,297,349,16	31	45,358,92	1,951,661,84

CONSOLIDADO DE LIQUIDACION DE CRÉDITO Y COSTAS

PENSIONADO	GRAJALES HERNANDEZ TERESA		
CEDULA DE CIUDADANIA	20,154,019		
TOTAL CAPITAL CUOTAS PARTES	CON CORTE A	30-12-18	\$ 5,297,349,16
INTERESES ANTES DE LEY 1066 DE 2006	CON CORTE A	28-07-06	\$ 0,00
INTERESES LEY 1066 DE 2006	CON CORTE A	30-04-24	\$ 1,951,661,84
COSTAS PROCESALES (8%)	PROCESO No.	20-063	\$ 579,920,88
TOTAL LIQUIDACIÓN DE CRÉDITO Y COSTAS			\$ 7,828,931,88

ELABORÓ: CCS/DMPM
 APROBÓ: RAÚL RUEDA
 27/05/2024



ACUALIZACION LIQUIDACION DE CREDITO Y COSTAS

PENSIONADO

ROMERO GONZALEZ JAIRO ARTURO

CEDULA DE CIUDADANIA

16,445,625

 ENTIDAD : **MUNICIPIO DE LA UNION - VALLE DEL CAUCA**

RESOLUCION No.: 1021 de 09-09-11

FECHA DE RECONOCIMIENTO: 2006-01-17

PORCENTAJE DE CONCURRENCIA

13,68%

CUANTIA INICIAL \$ 2,419,862,14

PENSION INICIAL \$ 17,688,477,48

LEY 68 de 1923 Art. 9	12,00%
FECHA ENVIO CUENTA DE COBRO	11-09-17

FECHA INICIO	30-08-17
FECHA CORTE DE CAPITAL	30-12-18
FECHA CORTE DE INTERESES	30-04-24

PROCESO No. 20-063

CEDULA	FECHA	CONCEPTO	VALOR PAGADO (MESADA)	PARTICIPACION	VALOR CUOTA PARTE	VALOR CUOTA PARTE ACUMULADO	DIAS DE MORA	INTERESES	INTERES ACUMULADO
DTF						\$0,00			0,00
5,58%	30-08-17	PAGO TOTAL MES	\$ 18,024,430,00	13,68%	\$2,465,742,02	\$2,465,742,02	31	0,00	0,00
5,52%	30-09-17	PAGO TOTAL MES	\$ 18,024,430,00	13,68%	\$2,465,742,02	\$4,931,484,05	31	11,277,87	11,277,87
5,46%	30-10-17	PAGO TOTAL MES	\$ 18,024,430,00	13,68%	\$2,465,742,02	\$7,397,226,07	30	21,594,98	32,872,85
5,35%	30-11-17	PAGO TOTAL MES	\$ 18,024,430,00	13,68%	\$2,465,742,02	\$9,862,968,10	31	32,816,07	65,688,93
5,28%	30-12-17	PAGO TOTAL MES	\$ 36,048,860,00	13,68%	\$4,931,484,05	\$14,794,452,14	30	41,799,18	107,488,11
5,21%	30-01-18	PAGO TOTAL MES	\$ 18,761,630,00	13,68%	\$2,566,590,98	\$17,361,043,13	31	63,953,93	171,442,04
5,07%	28-02-18	PAGO TOTAL MES	\$ 18,761,630,00	13,68%	\$2,566,590,98	\$19,927,634,11	29	68,353,20	239,795,24
5,01%	30-03-18	PAGO TOTAL MES	\$ 18,761,630,00	13,68%	\$2,566,590,98	\$22,494,225,10	30	80,229,87	320,025,10
4,90%	30-04-18	PAGO TOTAL MES	\$ 18,761,630,00	13,68%	\$2,566,590,98	\$25,060,816,08	31	91,577,62	411,602,72
4,70%	30-05-18	PAGO TOTAL MES	\$ 18,761,630,00	13,68%	\$2,566,590,98	\$27,627,407,06	30	94,782,89	506,385,60
4,60%	30-06-18	PAGO TOTAL MES	\$ 18,761,630,00	13,68%	\$2,566,590,98	\$30,193,998,05	31	105,728,98	612,114,58
4,57%	30-07-18	PAGO TOTAL MES	\$ 18,761,630,00	13,68%	\$2,566,590,98	\$32,760,589,03	30	111,102,37	723,216,95
4,53%	30-08-18	PAGO TOTAL MES	\$ 18,761,630,00	13,68%	\$2,566,590,98	\$35,327,180,02	31	123,503,73	846,720,68
4,53%	30-09-18	PAGO TOTAL MES	\$ 9,380,815,00	13,68%	\$1,283,295,49	\$36,610,475,51	31	133,179,49	979,900,17
4,43%	30-10-18	PAGO TOTAL MES	\$ 95,817,179,00	13,68%	\$13,107,790,09	\$49,718,265,60	30	130,666,64	1,110,566,81
4,42%	30-11-18	PAGO TOTAL MES	\$ 9,380,815,00	13,68%	\$1,283,295,49	\$51,001,561,09	31	182,969,74	1,293,536,56
4,54%	30-12-18	PAGO TOTAL MES	\$ 28,142,444,00	13,68%	\$3,849,886,34	\$54,851,447,43	30	186,459,05	1,479,995,61
4,56%	30-01-19	PAGO TOTAL MES	\$ 0,00	13,68%	\$0,00	\$54,851,447,43	31	208,125,66	1,688,121,27
4,57%	28-02-19	PAGO TOTAL MES	\$ 0,00	13,68%	\$0,00	\$54,851,447,43	29	195,092,66	1,883,213,93
4,55%	30-03-19	PAGO TOTAL MES	\$ 0,00	13,68%	\$0,00	\$54,851,447,43	30	200,966,85	2,084,180,77
4,54%	30-04-19	PAGO TOTAL MES	\$ 0,00	13,68%	\$0,00	\$54,851,447,43	31	207,231,11	2,291,411,89
4,50%	30-05-19	PAGO TOTAL MES	\$ 0,00	13,68%	\$0,00	\$54,851,447,43	30	198,802,40	2,490,214,29
4,52%	30-06-19	PAGO TOTAL MES	\$ 0,00	13,68%	\$0,00	\$54,851,447,43	31	206,336,41	2,696,550,70
4,47%	30-07-19	PAGO TOTAL MES	\$ 0,00	13,68%	\$0,00	\$54,851,447,43	30	197,503,28	2,894,053,98
4,43%	30-08-19	PAGO TOTAL MES	\$ 0,00	13,68%	\$0,00	\$54,851,447,43	31	202,308,29	3,096,362,27
4,48%	30-09-19	PAGO TOTAL MES	\$ 0,00	13,68%	\$0,00	\$54,851,447,43	31	204,546,53	3,300,908,79
4,41%	30-10-19	PAGO TOTAL MES	\$ 0,00	13,68%	\$0,00	\$54,851,447,43	30	194,904,01	3,495,812,80
4,43%	30-11-19	PAGO TOTAL MES	\$ 0,00	13,68%	\$0,00	\$54,851,447,43	31	202,308,29	3,698,121,10
4,52%	30-12-19	PAGO TOTAL MES	\$ 0,00	13,68%	\$0,00	\$54,851,447,43	30	199,668,29	3,897,789,39
4,54%	30-01-20	PAGO TOTAL MES	\$ 0,00	13,68%	\$0,00	\$54,851,447,43	31	207,231,11	4,105,020,50
4,46%	28-02-20	PAGO TOTAL MES	\$ 0,00	13,68%	\$0,00	\$54,851,447,43	29	190,489,77	4,295,510,27
4,50%	30-03-20	PAGO TOTAL MES	\$ 0,00	13,68%	\$0,00	\$54,851,447,43	31	205,486,29	4,500,996,56
4,55%	30-04-20	PAGO TOTAL MES	\$ 0,00	13,68%	\$0,00	\$54,851,447,43	31	207,678,41	4,708,674,97
4,29%	30-05-20	PAGO TOTAL MES	\$ 0,00	13,68%	\$0,00	\$54,851,447,43	30	189,701,35	4,898,376,32
3,76%	30-06-20	PAGO TOTAL MES	\$ 0,00	13,68%	\$0,00	\$54,851,447,43	31	172,220,97	5,070,597,29
3,34%	30-07-20	PAGO TOTAL MES	\$ 0,00	13,68%	\$0,00	\$54,851,447,43	30	148,318,63	5,218,915,92
2,79%	30-08-20	PAGO TOTAL MES	\$ 0,00	13,68%	\$0,00	\$54,851,447,43	31	128,345,19	5,347,261,11
2,39%	30-09-20	PAGO TOTAL MES	\$ 0,00	13,68%	\$0,00	\$54,851,447,43	31	110,141,66	5,457,402,77
2,03%	30-10-20	PAGO TOTAL MES	\$ 0,00	13,68%	\$0,00	\$54,851,447,43	30	90,677,60	5,548,080,36
1,96%	30-11-20	PAGO TOTAL MES	\$ 0,00	13,68%	\$0,00	\$54,851,447,43	31	90,500,15	5,638,580,51
1,93%	30-12-20	PAGO TOTAL MES	\$ 0,00	13,68%	\$0,00	\$54,851,447,43	30	86,249,66	5,724,830,17
1,91%	30-01-21	PAGO TOTAL MES	\$ 0,00	13,68%	\$0,00	\$54,851,447,43	31	88,211,33	5,813,041,50
1,81%	28-02-21	PAGO TOTAL MES	\$ 0,00	13,68%	\$0,00	\$54,851,447,43	29	78,231,25	5,891,272,76
1,77%	30-03-21	PAGO TOTAL MES	\$ 0,00	13,68%	\$0,00	\$54,851,447,43	30	79,156,66	5,970,429,42
1,76%	30-04-21	PAGO TOTAL MES	\$ 0,00	13,68%	\$0,00	\$54,851,447,43	31	81,338,72	6,051,768,14
1,82%	30-05-21	PAGO TOTAL MES	\$ 0,00	13,68%	\$0,00	\$54,851,447,43	30	81,374,32	6,133,142,46
1,91%	30-06-21	PAGO TOTAL MES	\$ 0,00	13,68%	\$0,00	\$54,851,447,43	31	88,211,33	6,221,353,80
1,90%	30-07-21	PAGO TOTAL MES	\$ 0,00	13,68%	\$0,00	\$54,851,447,43	30	84,920,50	6,306,274,30
1,99%	30-08-21	PAGO TOTAL MES	\$ 0,00	13,68%	\$0,00	\$54,851,447,43	31	91,872,94	6,398,147,24
2,05%	30-09-21	PAGO TOTAL MES	\$ 0,00	13,68%	\$0,00	\$54,851,447,43	31	94,617,43	6,492,764,67
2,22%	30-10-21	PAGO TOTAL MES	\$ 0,00	13,68%	\$0,00	\$54,851,447,43	30	99,079,71	6,591,844,38
2,65%	30-11-21	PAGO TOTAL MES	\$ 0,00	13,68%	\$0,00	\$54,851,447,43	31	121,981,34	6,713,825,72
3,08%	30-12-21	PAGO TOTAL MES	\$ 0,00	13,68%	\$0,00	\$54,851,447,43	30	136,931,97	6,850,757,69
3,47%	30-01-22	PAGO TOTAL MES	\$ 0,00	13,68%	\$0,00	\$54,851,447,43	31	159,142,94	7,009,900,63
4,31%	28-02-22	PAGO TOTAL MES	\$ 0,00	13,68%	\$0,00	\$54,851,447,43	29	184,205,89	7,194,106,53
4,97%	30-03-22	PAGO TOTAL MES	\$ 0,00	13,68%	\$0,00	\$54,851,447,43	30	219,110,75	7,413,217,27
5,97%	30-04-22	PAGO TOTAL MES	\$ 0,00	13,68%	\$0,00	\$54,851,447,43	31	270,800,08	7,684,017,36
7,04%	30-05-22	PAGO TOTAL MES	\$ 0,00	13,68%	\$0,00	\$54,851,447,43	30	307,572,24	7,991,589,59
7,72%	30-06-22	PAGO TOTAL MES	\$ 0,00	13,68%	\$0,00	\$54,851,447,43	31	347,534,72	8,339,124,31
9,30%	30-07-22	PAGO TOTAL MES	\$ 0,00	13,68%	\$0,00	\$54,851,447,43	30	402,378,12	8,741,502,43
10,57%	30-08-22	PAGO TOTAL MES	\$ 0,00	13,68%	\$0,00	\$54,851,447,43	31	470,094,30	9,211,596,73
10,99%	30-09-22	PAGO TOTAL MES	\$ 0,00	13,68%	\$0,00	\$54,851,447,43	31	487,910,76	9,699,507,50
11,60%	30-10-22	PAGO TOTAL MES	\$ 0,00	13,68%	\$0,00	\$54,851,447,43	30	497,032,41	10,196,539,90
12,63%	30-11-22	PAGO TOTAL MES	\$ 0,00	13,68%	\$0,00	\$54,851,447,43	31	556,894,14	10,753,434,05
13,42%	30-12-22	PAGO TOTAL MES	\$ 0,00	13,68%	\$0,00	\$54,851,447,43	30	570,672,20	11,324,106,25
13,91%	30-01-23	PAGO TOTAL MES	\$ 0,00	13,68%	\$0,00	\$54,851,447,43	31	610,099,10	11,934,205,35
14,39%	28-02-23	PAGO TOTAL MES	\$ 0,00	13,68%	\$0,00	\$54,851,447,43	29	589,053,24	12,523,258,59

CEDULA	FECHA	CONCEPTO	VALOR PAGADO (MESADA)	PARTICIPACION	VALOR CUOTA PARTE	VALOR CUOTA PARTE ACUMULADO	DIAS DE MORA	INTERESES	INTERES ACUMULADO
13,31%	30-03-23	PAGO TOTAL MES	\$ 0,00	13,68%	\$0,00	\$54,851,447,43	30	566,252,35	13,089,510,94
12,53%	30-04-23	PAGO TOTAL MES	\$ 0,00	13,68%	\$0,00	\$54,851,447,43	31	552,714,24	13,642,225,18
12,57%	30-05-23	PAGO TOTAL MES	\$ 0,00	13,68%	\$0,00	\$54,851,447,43	30	536,416,01	14,178,641,19
13,02%	30-06-23	PAGO TOTAL MES	\$ 0,00	13,68%	\$0,00	\$54,851,447,43	31	573,163,39	14,751,804,58
13,58%	30-07-23	PAGO TOTAL MES	\$ 0,00	13,68%	\$0,00	\$54,851,447,43	30	577,094,06	15,328,898,65
13,71%	30-08-23	PAGO TOTAL MES	\$ 0,00	13,68%	\$0,00	\$54,851,447,43	31	601,822,00	15,930,720,65
13,07%	30-09-23	PAGO TOTAL MES	\$ 0,00	13,68%	\$0,00	\$54,851,447,43	31	575,245,48	16,505,966,13
13,09%	30-10-23	PAGO TOTAL MES	\$ 0,00	13,68%	\$0,00	\$54,851,447,43	30	557,400,81	17,063,366,94
12,76%	30-11-23	PAGO TOTAL MES	\$ 0,00	13,68%	\$0,00	\$54,851,447,43	31	562,322,95	17,625,689,88
12,63%	30-12-23	PAGO TOTAL MES	\$ 0,00	13,68%	\$0,00	\$54,851,447,43	30	538,841,87	18,164,531,76
11,62%	30-01-24	PAGO TOTAL MES	\$ 0,00	13,68%	\$0,00	\$54,851,447,43	31	514,520,12	18,679,051,88
11,07%	28-02-24	PAGO TOTAL MES	\$ 0,00	13,68%	\$0,00	\$54,851,447,43	29	459,468,40	19,138,520,28
10,85%	30-03-24	PAGO TOTAL MES	\$ 0,00	13,68%	\$0,00	\$54,851,447,43	31	481,978,81	19,620,499,09
10,56%	30-04-24	PAGO TOTAL MES	\$ 0,00	13,68%	\$0,00	\$54,851,447,43	31	469,669,35	20,090,168,43

CONSOLIDADO DE LIQUIDACION DE CRÉDITO Y COSTAS

PENSIONADO	ROMERO GONZALEZ JAIRO ARTURO		
CEDULA DE CIUDADANIA	16,445,625		
TOTAL CAPITAL CUOTAS PARTES	CON CORTE A	30-12-18	\$ 54,851,447,43
INTERESES ANTES DE LEY 1066 DE 2006	CON CORTE A	28-07-06	\$ 0,00
INTERESES LEY 1066 DE 2006	CON CORTE A	30-04-24	\$ 20,090,168,43
COSTAS PROCESALES (8%)	PROCESO No.	20-063	\$ 5,995,329,27

TOTAL LIQUIDACIÓN DE CRÉDITO Y COSTAS

\$ 80,936,945,13

ELABORÓ: CCS/DMPM
APROBÓ: RAÚL RUEDA
27/05/2024





MUNICIPIO DE LA UNION - VALLE DEL CAUCA
CONSOLIDADO
PROCESO: 20-063

ITEM	NOMBRE	CEDULA	CAPITAL	INTERESES	COSTAS 8%	TOTAL
1	GRAJALES HERNANDEZ TERESA	20,154,019	\$ 5,297,349,16	\$ 1,951,661,84	\$ 579,920,88	\$ 7,828,931,88
2	ROMERO GONZALEZ JAIRO ARTURO	16,445,625	\$ 54,851,447,43	\$ 20,090,168,43	\$ 5,995,329,27	\$ 80,936,945,13
	TOTAL		\$ 60,148,796,59	\$ 22,041,830,27	\$ 6,575,250,15	\$ 88,765,877,01

ELABORÓ: CCS/DMPM

APROBÓ: RAÚL RUEDA

27/05/2024

REPORTE DE MOVIMIENTOS POR PERIODO CUENTAS POR COBRAR

Penisionado	DAZA ORCASITA RODRIGO	Número documento	1784405	Tipo documento	CC
Entidad	MUNICIPIO DE VILLANUEVA	NIT Entidad	892115198	Concurrencia	11,2%
Tipo pensión	Vejez	Resolución	0983	Fecha resolución	04/08/1999
Efectividad	04/08/1999	Mesada	0,00	Estado	
Tipo cotizante	Causante	Fecha defunción	01/01/1900	Grupo pensional	E
Observación					

Entidades:

NIT	Nombre Entidad	Concurrencia	Fecha inicio	Fecha corte de capital	Fecha corte de intereses
860013816	INSTITUTO DE SEGUROS SOCIALES	19,9%	01/08/2017	31/12/2018	30/04/2024
890999057	SUPERINTENDENCIA FINANCIERA DE CO	27,71%			
892115015	DEPARTAMENTO DE LA GUAJIRA	5,8%			
892115198	MUNICIPIO DE VILLANUEVA	11,2%			
899999010	CAJA NACIONAL DE PREVISION SOCIAL EICE EN LIQUIDACION	15,89%			
899999734	FONDO DE PREVISIÓN SOCIAL DEL CONGRESO DE LA REPÚBLICA	4,9%			
900474727	MINISTERIO DE SALUD Y PROTECCION SOCIAL - FONCOLPUERTOS	14,59%			

Sustitutos:

El pensionado no tiene sustitutos

Periodo	Mesada	Valor Cuota Parte	Saldo Capital	Intereses	Saldo interés	Total Saldos	DTF	Días
201708	3.088.623,00	345.926,00	345.926,00	0,00	0,00	345.926,00	5,58%	31
201709	3.088.623,00	345.926,00	691.852,00	1.531,04	1.531,04	693.383,04	5,52%	30
201710	3.088.623,00	345.926,00	1.037.778,00	3.130,82	4.661,86	1.042.439,86	5,46%	31
201711	3.088.623,00	345.926,00	1.383.704,00	4.454,99	9.116,85	1.392.820,85	5,35%	30
201712	6.177.246,00	691.852,00	2.075.556,00	6.059,99	15.176,83	2.090.732,83	5,28%	31
201801	3.214.948,00	360.074,00	2.435.630,00	8.972,23	24.149,06	2.459.779,06	5,21%	31
201802	3.214.948,00	360.074,00	2.795.704,00	9.258,13	33.407,19	2.829.111,19	5,07%	28
201803	3.214.948,00	360.074,00	3.155.778,00	11.631,57	45.038,76	3.200.816,76	5,01%	31
201804	3.214.948,00	360.074,00	3.515.852,00	12.432,31	57.471,07	3.573.323,07	4,9%	30
201805	3.214.948,00	360.074,00	3.875.926,00	13.741,38	71.212,45	3.947.138,45	4,7%	31
201806	6.429.896,00	720.148,00	4.596.074,00	14.353,51	85.565,96	4.681.639,96	4,6%	30
201807	3.214.948,00	360.074,00	4.956.148,00	17.476,49	103.042,45	5.059.190,45	4,57%	31
201808	3.214.948,00	360.074,00	5.316.222,00	18.684,01	121.726,45	5.437.948,45	4,53%	31
201809	3.214.948,00	360.074,00	5.676.296,00	19.393,69	141.120,15	5.817.416,15	4,53%	30
201810	3.214.948,00	360.074,00	6.036.370,00	20.935,73	162.055,87	6.198.425,87	4,43%	31
201811	3.214.948,00	360.074,00	6.396.444,00	21.496,55	183.552,43	6.579.996,43	4,42%	30
201812	6.429.896,00	720.148,00	7.116.592,00	24.165,89	207.718,32	7.324.310,32	4,54%	31
201901	0,00	0,00	7.116.592,00	27.002,69	234.721,01	7.351.313,01	4,56%	31
201902	0,00	0,00	7.116.592,00	24.437,48	259.158,49	7.375.750,49	4,57%	28
201903	0,00	0,00	7.116.592,00	26.944,66	286.103,15	7.402.695,15	4,55%	31
201904	0,00	0,00	7.116.592,00	26.017,64	312.120,80	7.428.712,80	4,54%	30
201905	0,00	0,00	7.116.592,00	26.654,45	338.775,24	7.455.367,24	4,5%	31
201906	0,00	0,00	7.116.592,00	25.905,32	364.680,56	7.481.272,56	4,52%	30
201907	0,00	0,00	7.116.592,00	26.480,26	391.160,82	7.507.752,82	4,47%	31
201908	0,00	0,00	7.116.592,00	26.247,93	417.408,75	7.534.000,75	4,43%	31
201909	0,00	0,00	7.116.592,00	25.680,62	443.089,36	7.559.681,36	4,48%	30
201910	0,00	0,00	7.116.592,00	26.131,74	469.221,10	7.585.813,10	4,41%	31
201911	0,00	0,00	7.116.592,00	25.399,62	494.620,72	7.611.212,72	4,43%	30
201912	0,00	0,00	7.116.592,00	26.770,55	521.391,27	7.637.983,27	4,52%	31
202001	0,00	0,00	7.116.592,00	26.886,63	548.277,90	7.664.869,90	4,54%	31
202002	0,00	0,00	7.116.592,00	24.714,70	572.992,60	7.689.584,60	4,46%	29
202003	0,00	0,00	7.116.592,00	26.654,45	599.647,04	7.716.239,04	4,5%	31
202004	0,00	0,00	7.116.592,00	26.073,80	625.720,84	7.742.312,84	4,55%	30
202005	0,00	0,00	7.116.592,00	25.434,15	651.154,99	7.767.746,99	4,29%	31
202006	0,00	0,00	7.116.592,00	21.622,38	672.777,37	7.789.369,37	3,76%	30
202007	0,00	0,00	7.116.592,00	19.885,53	692.662,89	7.809.254,89	3,34%	31
202008	0,00	0,00	7.116.592,00	16.651,79	709.314,68	7.825.906,68	2,79%	31
202009	0,00	0,00	7.116.592,00	13.828,56	723.143,24	7.839.735,24	2,39%	30
202010	0,00	0,00	7.116.592,00	12.157,21	735.300,45	7.851.892,45	2,03%	31
202011	0,00	0,00	7.116.592,00	11.362,59	746.663,04	7.863.255,04	1,96%	30
202012	0,00	0,00	7.116.592,00	11.563,53	758.226,57	7.874.818,57	1,93%	31
202101	0,00	0,00	7.116.592,00	11.444,74	769.671,31	7.886.263,31	1,91%	31
202102	0,00	0,00	7.116.592,00	9.799,68	779.470,98	7.896.062,98	1,81%	28
202103	0,00	0,00	7.116.592,00	10.612,55	790.083,53	7.906.675,53	1,77%	31
202104	0,00	0,00	7.116.592,00	10.212,37	800.295,90	7.916.887,90	1,76%	30
202105	0,00	0,00	7.116.592,00	10.909,88	811.205,78	7.927.797,78	1,82%	31

202106	0,00	0,00	7.116.592,00	11.075,22	822.281,00	7.938.873,00	1,91%	30
202107	0,00	0,00	7.116.592,00	11.385,33	833.666,33	7.950.258,33	1,9%	31
202108	0,00	0,00	7.116.592,00	11.919,80	845.586,13	7.962.178,13	1,99%	31
202109	0,00	0,00	7.116.592,00	11.879,51	857.465,64	7.974.057,64	2,05%	30
202110	0,00	0,00	7.116.592,00	13.283,72	870.749,36	7.987.341,36	2,22%	31
202111	0,00	0,00	7.116.592,00	15.315,01	886.064,37	8.002.656,37	2,65%	30
202112	0,00	0,00	7.116.592,00	22.578,03	908.642,40	8.025.234,40	3,8%	31
202201	0,00	0,00	7.116.592,00	20.647,56	929.289,96	8.045.881,96	3,47%	31
202202	0,00	0,00	7.116.592,00	23.073,88	952.363,83	8.068.955,83	4,31%	28
202203	0,00	0,00	7.116.592,00	29.377,47	981.741,30	8.098.333,30	4,97%	31
202204	0,00	0,00	7.116.592,00	33.998,02	1.015.739,33	8.132.331,33	5,97%	30
202205	0,00	0,00	7.116.592,00	41.239,13	1.056.978,45	8.173.570,45	7,04%	31
202206	0,00	0,00	7.116.592,00	43.630,81	1.100.609,27	8.217.201,27	7,72%	30
202207	0,00	0,00	7.116.592,00	53.952,20	1.154.561,46	8.271.153,46	9,3%	31
202208	0,00	0,00	7.116.592,00	60.991,09	1.215.552,55	8.332.144,55	10,57%	31
202209	0,00	0,00	7.116.592,00	61.251,63	1.276.804,18	8.393.396,18	10,99%	30
202210	0,00	0,00	7.116.592,00	66.645,67	1.343.449,85	8.460.041,85	11,6%	31
202211	0,00	0,00	7.116.592,00	69.910,30	1.413.360,15	8.529.952,15	12,63%	30
202212	0,00	0,00	7.116.592,00	76.521,52	1.489.881,66	8.606.473,66	13,42%	31
202301	0,00	0,00	7.116.592,00	79.155,62	1.569.037,28	8.685.629,28	13,91%	31
202302	0,00	0,00	7.116.592,00	73.776,25	1.642.813,53	8.759.405,53	14,39%	28
202303	0,00	0,00	7.116.592,00	75.928,76	1.718.742,29	8.835.334,29	13,31%	31
202304	0,00	0,00	7.116.592,00	69.385,66	1.788.127,95	8.904.719,95	12,53%	30
202305	0,00	0,00	7.116.592,00	71.927,36	1.860.055,30	8.976.647,30	12,57%	31
202306	0,00	0,00	7.116.592,00	71.952,34	1.932.007,64	9.048.599,64	13,02%	30
202307	0,00	0,00	7.116.592,00	77.382,78	2.009.390,41	9.125.982,41	13,58%	31
202308	0,00	0,00	7.116.592,00	78.081,73	2.087.472,15	9.204.064,15	13,71%	31
202309	0,00	0,00	7.116.592,00	72.213,67	2.159.685,81	9.276.277,81	13,07%	30
202310	0,00	0,00	7.116.592,00	74.741,66	2.234.427,47	9.351.019,47	13,09%	31
202311	0,00	0,00	7.116.592,00	70.591,70	2.305.019,17	9.421.611,17	12,76%	30
202312	0,00	0,00	7.116.592,00	72.252,69	2.377.271,86	9.493.863,86	12,63%	31
202401	0,00	0,00	7.116.592,00	66.754,99	2.444.026,85	9.560.618,85	11,62%	31
202402	0,00	0,00	7.116.592,00	59.612,77	2.503.639,62	9.620.231,62	11,07%	29
202403	0,00	0,00	7.116.592,00	62.533,01	2.566.172,63	9.682.764,63	10,85%	31
202404	0,00	0,00	7.116.592,00	58.961,95	2.625.134,57	9.741.726,57	10,56%	30
TOTALES	63.541.010,00	7.116.592,00		2.625.134,57				

SALDO TOTAL CAPITAL: 7.116.592,00
SALDO TOTAL INTERESES: 2.625.134,57
TOTAL LIQUIDACION CREDITO: 9.741.726,57



ACTUALIZACION LIQUIDACION DE CREDITO Y COSTAS

PENSIONADO SINNING HERAZO HUMBERTO CEDULA DE CIUDADANIA 17,062,643

PROCESO: 20-079

ENTIDAD: MUNICIPIO DE PEDRAZA

CONSOLIDADO DE LIQUIDACION DE CRÉDITO Y COSTAS

PENSIONADO	SINNING HERAZO HUMBERTO
CEDULA DE CIUDADANIA	17,062,643
TOTAL CAPITAL CUOTAS PARTES	CON CORTE A 30-11-19 \$ 95,461,064,00
INTERESES ANTES DE LEY 1066 DE 2006	CON CORTE A 28-07-06 \$ 0,00
INTERESES LEY 1066 DE 2006	CON CORTE A 30-04-24 \$ 30,319,555,65
COSTASS PROCESALES (8%)	PROCESO 20-079 \$ 10,062,449,57

TOTAL LIQUIDACIÓN DE CRÉDITO Y COSTAS	\$ 135,843,069,22
--	--------------------------

ELABORÓ: CCS/DMPM

APROBÓ: RAÚL RUEDA

27/05/2024

REPORTE DE MOVIMIENTOS POR PERIODO CUENTAS POR COBRAR

Pensionado	SINNING HERAZO HUMBERTO	Número documento	17062643	Tipo documento	CC
Entidad	MUNICIPIO DE PEDRAZA	NIT Entidad	891780048	Concurrencia	39,75%
Tipo pensión	Vejez	Resolución	1489	Fecha resolución	04/07/1993
Efectividad	04/07/1993	Mesada	0,00	Estado	
Tipo cotizante	Causante	Fecha defunción	03/08/2016	Grupo pensional	E
Observación					

Entidades:

NIT	Nombre Entidad	Concurrencia	Fecha inicio	Fecha corte de capital	Fecha corte de intereses
800103920	GOBERNACION DEL MAGDALENA	41,7%	01/01/2019	30/11/2019	
891780048	MUNICIPIO DE PEDRAZA	39,75%			
899999734	FONDO DE PREVISIÓN SOCIAL DEL CONGRESO DE LA REPÚBLICA	18,55%			30/04/2024

Sustitutos:

Tipo del Id.	Número de Documento	Nombre Pensionado	Genero	Porcentaje Sustitución %	Fecha Afiliación	Fecha Causación	Fecha Inicio Pago	Tipo Pensión	Valor Mesada
CC	1007228000	SINNING GUERRERO HUMBERTO MIGUEL	Masculino	50,00	01/10/2016	04/08/2016	01/10/2016	Sobrevivencia	0,00

Periodo	Mesada	Valor Cuota Parte	Saldo Capital	Intereses	Saldo interés	Total Saldos	DTF	Días
201901	20.152.138,00	8.010.474,00	8.010.474,00	0,00	0,00	8.010.474,00	4,56%	31
201902	20.702.900,00	8.229.402,00	16.239.876,00	27.506,96	27.506,96	16.267.382,96	4,57%	28
201903	20.702.900,00	8.229.402,00	24.469.278,00	61.487,01	88.993,97	24.558.271,97	4,55%	31
201904	21.253.662,00	8.448.330,00	32.917.608,00	89.457,55	178.451,52	33.096.059,52	4,54%	30
201905	20.702.900,00	8.229.402,00	41.147.010,00	123.289,43	301.740,96	41.448.750,96	4,5%	31
201906	33.124.640,00	13.167.044,00	54.314.054,00	149.780,46	451.521,42	54.765.575,42	4,52%	30
201907	20.702.900,00	8.229.402,00	62.543.456,00	202.098,14	653.619,56	63.197.075,56	4,47%	31
201908	20.702.900,00	8.229.402,00	70.772.858,00	230.677,31	884.296,86	71.657.154,86	4,43%	31
201909	20.702.900,00	8.229.402,00	79.002.260,00	255.387,77	1.139.684,63	80.141.944,63	4,48%	30
201910	20.702.900,00	8.229.402,00	87.231.662,00	290.091,99	1.429.776,61	88.661.438,61	4,41%	31
201911	20.702.900,00	8.229.402,00	95.461.064,00	311.336,02	1.741.112,63	97.202.176,63	4,43%	30
201912	0,00	0,00	95.461.064,00	359.096,73	2.100.209,35	97.561.273,35	4,52%	31
202001	0,00	0,00	95.461.064,00	360.653,82	2.460.863,18	97.921.927,18	4,54%	31
202002	0,00	0,00	95.461.064,00	331.519,84	2.792.383,02	98.253.447,02	4,46%	29
202003	0,00	0,00	95.461.064,00	357.539,36	3.149.922,37	98.610.986,37	4,5%	31
202004	0,00	0,00	95.461.064,00	349.750,59	3.499.672,97	98.960.736,97	4,55%	30
202005	0,00	0,00	95.461.064,00	341.170,49	3.840.843,45	99.301.907,45	4,29%	31
202006	0,00	0,00	95.461.064,00	290.039,85	4.130.883,30	99.591.947,30	3,76%	30
202007	0,00	0,00	95.461.064,00	266.741,92	4.397.625,22	99.858.689,22	3,34%	31
202008	0,00	0,00	95.461.064,00	223.365,03	4.620.990,25	100.082.054,25	2,79%	31
202009	0,00	0,00	95.461.064,00	185.494,56	4.806.484,81	100.267.548,81	2,39%	30
202010	0,00	0,00	95.461.064,00	163.075,22	4.969.560,03	100.430.624,03	2,03%	31
202011	0,00	0,00	95.461.064,00	152.416,28	5.121.976,31	100.583.040,31	1,96%	30
202012	0,00	0,00	95.461.064,00	155.111,78	5.277.088,09	100.738.152,09	1,93%	31
202101	0,00	0,00	95.461.064,00	153.518,24	5.430.606,33	100.891.670,33	1,91%	31
202102	0,00	0,00	95.461.064,00	131.451,62	5.562.057,95	101.023.121,95	1,81%	28
202103	0,00	0,00	95.461.064,00	142.355,40	5.704.413,35	101.165.477,35	1,77%	31
202104	0,00	0,00	95.461.064,00	136.987,38	5.841.400,73	101.302.464,73	1,76%	30
202105	0,00	0,00	95.461.064,00	146.343,74	5.987.744,47	101.448.808,47	1,82%	31
202106	0,00	0,00	95.461.064,00	148.561,66	6.136.306,13	101.597.370,13	1,91%	30
202107	0,00	0,00	95.461.064,00	152.721,36	6.289.027,48	101.750.091,48	1,9%	31
202108	0,00	0,00	95.461.064,00	159.890,70	6.448.918,19	101.909.982,19	1,99%	31
202109	0,00	0,00	95.461.064,00	159.350,22	6.608.268,41	102.069.332,41	2,05%	30
202110	0,00	0,00	95.461.064,00	178.186,10	6.786.454,51	102.247.518,51	2,22%	31
202111	0,00	0,00	95.461.064,00	205.433,58	6.991.888,09	102.452.952,09	2,65%	30
202112	0,00	0,00	95.461.064,00	302.858,85	7.294.746,94	102.755.810,94	3,8%	31
202201	0,00	0,00	95.461.064,00	276.963,77	7.571.710,71	103.032.774,71	3,47%	31
202202	0,00	0,00	95.461.064,00	309.510,05	7.881.220,76	103.342.284,76	4,31%	28
202203	0,00	0,00	95.461.064,00	394.065,65	8.275.286,41	103.736.350,41	4,97%	31
202204	0,00	0,00	95.461.064,00	456.045,18	8.731.331,59	104.192.395,59	5,97%	30
202205	0,00	0,00	95.461.064,00	553.176,42	9.284.508,01	104.745.572,01	7,04%	31
202206	0,00	0,00	95.461.064,00	585.258,20	9.869.766,21	105.330.830,21	7,72%	30
202207	0,00	0,00	95.461.064,00	723.707,95	10.593.474,16	106.054.538,16	9,3%	31
202208	0,00	0,00	95.461.064,00	818.126,69	11.411.600,85	106.872.664,85	10,57%	31
202209	0,00	0,00	95.461.064,00	821.621,65	12.233.222,50	107.694.286,50	10,99%	30
202210	0,00	0,00	95.461.064,00	893.976,52	13.127.199,02	108.588.263,02	11,6%	31
202211	0,00	0,00	95.461.064,00	937.767,91	14.064.966,93	109.526.030,93	12,63%	30

202212	0,00	0,00	95.461.064,00	1.026.449,95	15.091.416,88	110.552.480,88	13,42%	31
202301	0,00	0,00	95.461.064,00	1.061.783,47	16.153.200,35	111.614.264,35	13,91%	31
202302	0,00	0,00	95.461.064,00	989.625,25	17.142.825,60	112.603.889,60	14,39%	28
202303	0,00	0,00	95.461.064,00	1.018.498,74	18.161.324,34	113.622.388,34	13,31%	31
202304	0,00	0,00	95.461.064,00	930.730,40	19.092.054,74	114.553.118,74	12,53%	30
202305	0,00	0,00	95.461.064,00	964.824,46	20.056.879,20	115.517.943,20	12,57%	31
202306	0,00	0,00	95.461.064,00	965.159,52	21.022.038,72	116.483.102,72	13,02%	30
202307	0,00	0,00	95.461.064,00	1.038.002,76	22.060.041,48	117.521.105,48	13,58%	31
202308	0,00	0,00	95.461.064,00	1.047.378,45	23.107.419,93	118.568.483,93	13,71%	31
202309	0,00	0,00	95.461.064,00	968.664,98	24.076.084,91	119.537.148,91	13,07%	30
202310	0,00	0,00	95.461.064,00	1.002.575,11	25.078.660,02	120.539.724,02	13,09%	31
202311	0,00	0,00	95.461.064,00	946.908,11	26.025.568,13	121.486.632,13	12,76%	30
202312	0,00	0,00	95.461.064,00	969.188,44	26.994.756,57	122.455.820,57	12,63%	31
202401	0,00	0,00	95.461.064,00	895.442,98	27.890.199,55	123.351.263,55	11,62%	31
202402	0,00	0,00	95.461.064,00	799.638,19	28.689.837,74	124.150.901,74	11,07%	29
202403	0,00	0,00	95.461.064,00	838.809,84	29.528.647,58	124.989.711,58	10,85%	31
202404	0,00	0,00	95.461.064,00	790.908,07	30.319.555,65	125.780.619,65	10,56%	30
TOTALES	240.153.640,00	95.461.064,00			30.319.555,65			

SALDO TOTAL CAPITAL: 95.461.064,00
SALDO TOTAL INTERESES: 30.319.555,65
TOTAL LIQUIDACION CREDITO: 125.780.619,65

ACTUALIZACION LIQUIDACION DE CREDITO Y COSTAS

PENSIONADO

CAMACHO OROZCO VICTOR RAFAEL

CEDULA DE CIUDADANIA

3,787,569

 ENTIDAD : **MUNICIPIO DE SOPLAVIENTO**

RESOLUCION No.: 716 de 08-06-11

FECHA DE RECONOCIMIENTO: 1992-01-01

PORCENTAJE DE CONCURRENCIA

57,72%

CUANTIA INICIAL \$ 5,466,098,00

PENSION INICIAL \$ 9,469,660,00

LEY 68 de 1923 Art. 9	12,00%
FECHA ENVIO CUENTA DE COBRO	08-02-19

FECHA INICIO	30-01-19
FECHA CORTE DE CAPITAL	30-11-19
FECHA CORTE DE INTERESES	30-04-24

PROCESO No. 20-088

CEDULA	FECHA	CONCEPTO	VALOR PAGADO (MESADA)	PARTICIPACION	VALOR CUOTA PARTE	VALOR CUOTA PARTE ACUMULADO	DIAS DE MORA	INTERESES	INTERES ACUMULADO
DTF						\$0,00			0,00
4,56%	30-01-19	PAGO TOTAL MES	\$ 13,355,729,00	57,72%	\$7,708,926,78	\$7,708,926,78	31	0,00	0,00
4,57%	28-02-19	PAGO TOTAL MES	\$ 13,355,729,00	57,72%	\$7,708,926,78	\$15,417,853,56	29	27,418,69	27,418,69
4,55%	30-03-19	PAGO TOTAL MES	\$ 13,355,729,00	57,72%	\$7,708,926,78	\$23,126,780,34	30	56,488,53	83,907,22
4,54%	30-04-19	PAGO TOTAL MES	\$ 13,355,729,00	57,72%	\$7,708,926,78	\$30,835,707,12	31	87,373,96	171,281,18
4,50%	30-05-19	PAGO TOTAL MES	\$ 13,355,729,00	57,72%	\$7,708,926,78	\$38,544,633,89	30	111,760,27	283,041,46
4,52%	30-06-19	PAGO TOTAL MES	\$ 25,777,469,00	57,72%	\$14,878,755,11	\$53,423,389,00	31	144,994,56	428,036,01
4,47%	30-07-19	PAGO TOTAL MES	\$ 13,355,729,00	57,72%	\$7,708,926,78	\$61,132,315,78	30	192,361,28	620,397,29
4,43%	30-08-19	PAGO TOTAL MES	\$ 13,355,729,00	57,72%	\$7,708,926,78	\$68,841,242,56	31	225,473,98	845,871,28
4,48%	30-09-19	PAGO TOTAL MES	\$ 13,355,729,00	57,72%	\$7,708,926,78	\$76,550,169,34	31	256,715,87	1,102,587,14
4,41%	30-10-19	PAGO TOTAL MES	\$ 13,355,729,00	57,72%	\$7,708,926,78	\$84,259,096,12	30	272,006,22	1,374,593,37
4,43%	30-11-19	PAGO TOTAL MES	\$ 13,355,729,00	57,72%	\$7,708,926,78	\$91,968,022,89	31	310,772,36	1,685,365,73
4,52%	30-12-19	PAGO TOTAL MES	\$ 0,00	57,72%	\$0,00	\$91,968,022,89	30	334,778,74	2,020,144,46
4,54%	30-01-20	PAGO TOTAL MES	\$ 0,00	57,72%	\$0,00	\$91,968,022,89	31	347,459,12	2,367,603,58
4,46%	28-02-20	PAGO TOTAL MES	\$ 0,00	57,72%	\$0,00	\$91,968,022,89	29	319,389,33	2,686,992,92
4,50%	30-03-20	PAGO TOTAL MES	\$ 0,00	57,72%	\$0,00	\$91,968,022,89	31	344,533,62	3,031,526,54
4,55%	30-04-20	PAGO TOTAL MES	\$ 0,00	57,72%	\$0,00	\$91,968,022,89	31	348,209,09	3,379,735,63
4,29%	30-05-20	PAGO TOTAL MES	\$ 0,00	57,72%	\$0,00	\$91,968,022,89	30	318,067,42	3,697,803,05
3,76%	30-06-20	PAGO TOTAL MES	\$ 0,00	57,72%	\$0,00	\$91,968,022,89	31	288,758,51	3,986,561,56
3,34%	30-07-20	PAGO TOTAL MES	\$ 0,00	57,72%	\$0,00	\$91,968,022,89	30	248,682,06	4,235,243,61
2,79%	30-08-20	PAGO TOTAL MES	\$ 0,00	57,72%	\$0,00	\$91,968,022,89	31	215,193,10	4,450,436,72
2,39%	30-09-20	PAGO TOTAL MES	\$ 0,00	57,72%	\$0,00	\$91,968,022,89	31	184,671,71	4,635,108,43
2,03%	30-10-20	PAGO TOTAL MES	\$ 0,00	57,72%	\$0,00	\$91,968,022,89	30	152,036,81	4,787,145,24
1,96%	30-11-20	PAGO TOTAL MES	\$ 0,00	57,72%	\$0,00	\$91,968,022,89	31	151,739,29	4,938,884,53
1,93%	30-12-20	PAGO TOTAL MES	\$ 0,00	57,72%	\$0,00	\$91,968,022,89	30	144,612,60	5,083,497,14
1,91%	30-01-21	PAGO TOTAL MES	\$ 0,00	57,72%	\$0,00	\$91,968,022,89	31	147,901,69	5,231,398,83
1,81%	28-02-21	PAGO TOTAL MES	\$ 0,00	57,72%	\$0,00	\$91,968,022,89	29	131,168,34	5,362,567,18
1,77%	30-03-21	PAGO TOTAL MES	\$ 0,00	57,72%	\$0,00	\$91,968,022,89	30	132,719,96	5,495,287,13
1,76%	30-04-21	PAGO TOTAL MES	\$ 0,00	57,72%	\$0,00	\$91,968,022,89	31	136,378,56	5,631,665,69
1,82%	30-05-21	PAGO TOTAL MES	\$ 0,00	57,72%	\$0,00	\$91,968,022,89	30	136,438,25	5,768,103,94
1,91%	30-06-21	PAGO TOTAL MES	\$ 0,00	57,72%	\$0,00	\$91,968,022,89	31	147,901,69	5,916,005,64
1,90%	30-07-21	PAGO TOTAL MES	\$ 0,00	57,72%	\$0,00	\$91,968,022,89	30	142,384,04	6,058,389,68
1,99%	30-08-21	PAGO TOTAL MES	\$ 0,00	57,72%	\$0,00	\$91,968,022,89	31	154,041,02	6,212,430,70
2,05%	30-09-21	PAGO TOTAL MES	\$ 0,00	57,72%	\$0,00	\$91,968,022,89	31	158,642,63	6,371,073,32
2,22%	30-10-21	PAGO TOTAL MES	\$ 0,00	57,72%	\$0,00	\$91,968,022,89	30	166,124,43	6,537,197,75
2,65%	30-11-21	PAGO TOTAL MES	\$ 0,00	57,72%	\$0,00	\$91,968,022,89	31	204,523,00	6,741,720,75
3,08%	30-12-21	PAGO TOTAL MES	\$ 0,00	57,72%	\$0,00	\$91,968,022,89	30	229,590,35	6,971,311,10
3,47%	30-01-22	PAGO TOTAL MES	\$ 0,00	57,72%	\$0,00	\$91,968,022,89	31	266,830,91	7,238,142,00
4,31%	28-02-22	PAGO TOTAL MES	\$ 0,00	57,72%	\$0,00	\$91,968,022,89	29	308,853,33	7,546,995,33
4,97%	30-03-22	PAGO TOTAL MES	\$ 0,00	57,72%	\$0,00	\$91,968,022,89	30	367,377,40	7,914,372,73
5,97%	30-04-22	PAGO TOTAL MES	\$ 0,00	57,72%	\$0,00	\$91,968,022,89	31	454,043,59	8,368,416,33
7,04%	30-05-22	PAGO TOTAL MES	\$ 0,00	57,72%	\$0,00	\$91,968,022,89	30	515,698,52	8,884,114,85
7,72%	30-06-22	PAGO TOTAL MES	\$ 0,00	57,72%	\$0,00	\$91,968,022,89	31	582,702,59	9,466,817,44
9,30%	30-07-22	PAGO TOTAL MES	\$ 0,00	57,72%	\$0,00	\$91,968,022,89	30	674,657,13	10,141,474,58
10,57%	30-08-22	PAGO TOTAL MES	\$ 0,00	57,72%	\$0,00	\$91,968,022,89	31	788,195,12	10,929,669,70
10,99%	30-09-22	PAGO TOTAL MES	\$ 0,00	57,72%	\$0,00	\$91,968,022,89	31	818,067,53	11,747,737,23
11,60%	30-10-22	PAGO TOTAL MES	\$ 0,00	57,72%	\$0,00	\$91,968,022,89	30	833,361,56	12,581,098,79
12,63%	30-11-22	PAGO TOTAL MES	\$ 0,00	57,72%	\$0,00	\$91,968,022,89	31	933,730,21	13,514,829,00
13,42%	30-12-22	PAGO TOTAL MES	\$ 0,00	57,72%	\$0,00	\$91,968,022,89	30	956,831,52	14,471,660,52
13,91%	30-01-23	PAGO TOTAL MES	\$ 0,00	57,72%	\$0,00	\$91,968,022,89	31	1,022,937,60	15,494,598,13
14,39%	28-02-23	PAGO TOTAL MES	\$ 0,00	57,72%	\$0,00	\$91,968,022,89	29	987,650,55	16,482,248,68
13,31%	30-03-23	PAGO TOTAL MES	\$ 0,00	57,72%	\$0,00	\$91,968,022,89	30	949,420,87	17,431,669,54
12,53%	30-04-23	PAGO TOTAL MES	\$ 0,00	57,72%	\$0,00	\$91,968,022,89	31	926,721,87	18,358,391,41
12,57%	30-05-23	PAGO TOTAL MES	\$ 0,00	57,72%	\$0,00	\$91,968,022,89	30	899,395,05	19,257,786,46
13,02%	30-06-23	PAGO TOTAL MES	\$ 0,00	57,72%	\$0,00	\$91,968,022,89	31	961,008,44	20,218,794,90
13,58%	30-07-23	PAGO TOTAL MES	\$ 0,00	57,72%	\$0,00	\$91,968,022,89	30	967,598,89	21,186,393,80
13,71%	30-08-23	PAGO TOTAL MES	\$ 0,00	57,72%	\$0,00	\$91,968,022,89	31	1,009,059,61	22,195,453,40
13,07%	30-09-23	PAGO TOTAL MES	\$ 0,00	57,72%	\$0,00	\$91,968,022,89	31	964,499,42	23,159,952,82
13,09%	30-10-23	PAGO TOTAL MES	\$ 0,00	57,72%	\$0,00	\$91,968,022,89	30	934,579,72	24,094,532,54
12,76%	30-11-23	PAGO TOTAL MES	\$ 0,00	57,72%	\$0,00	\$91,968,022,89	31	942,832,54	25,037,365,09
12,63%	30-12-23	PAGO TOTAL MES	\$ 0,00	57,72%	\$0,00	\$91,968,022,89	30	903,462,42	25,940,827,51
11,62%	30-01-24	PAGO TOTAL MES	\$ 0,00	57,72%	\$0,00	\$91,968,022,89	31	862,682,76	26,803,510,27
11,07%	28-02-24	PAGO TOTAL MES	\$ 0,00	57,72%	\$0,00	\$91,968,022,89	29	770,378,95	27,573,889,22

CEDULA	FECHA	CONCEPTO	VALOR PAGADO (MESADA)	PARTICIPACION	VALOR CUOTA PARTE	VALOR CUOTA PARTE ACUMULADO	DIAS DE MORA	INTERESES	INTERES ACUMULADO
10,85%	30-03-24	PAGO TOTAL MES	\$ 0,00	57,72%	\$0,00	\$91,968,022,89	31	808,121,57	28,382,010,79
10,56%	30-04-24	PAGO TOTAL MES	\$ 0,00	57,72%	\$0,00	\$91,968,022,89	31	787,482,61	29,169,493,41

CONSOLIDADO DE LIQUIDACION DE CRÉDITO Y COSTAS

PENSIONADO	CAMACHO OROZCO VICTOR RAFAEL		
CEDULA DE CIUDADANIA	3,787,569		
TOTAL CAPITAL CUOTAS PARTES	CON CORTE A	30-11-19	\$ 91,968,022,89
INTERESES ANTES DE LEY 1066 DE 2006	CON CORTE A	28-07-06	\$ 0,00
INTERESES LEY 1066 DE 2006	CON CORTE A	30-04-24	\$ 29,169,493,41
COSTAS PROCESALES (8%)	PROCESO No.	20-088	\$ 9,691,001,30

TOTAL LIQUIDACIÓN DE CRÉDITO Y COSTAS

\$ 130,828,517,61

ELABORÓ: CCS/DMPM
 APROBÓ: RAÚL RUEDA
 27/05/2024



ACTUALIZACION LIQUIDACION DE CREDITO Y COSTAS
PENSIONADO SAADE ABDALA SALOMON DE JESUS **CEDULA DE CIUDADANIA** 4,990,645

PROCESO: 20-098

ENTIDAD: MUNICIPIO DE ARACATACA - MAGDALENA

CONSOLIDADO DE LIQUIDACION DE CRÉDITO Y COSTAS


PENSIONADO	SAADE ABDALA SALOMON DE JESUS		
CEDULA DE CIUDADANIA	4,990,645		
TOTAL CAPITAL CUOTAS PARTES	CON CORTE A	30-11-19	\$ 52,794,844,00
INTERESES ANTES DE LEY 1066 DE 2006	CON CORTE A	28-07-06	\$ 0,00
INTERESES LEY 1066 DE 2006	CON CORTE A	30-04-24	\$ 16,780,484,09
COSTAS PROCESALES (8%)	PROCESO	20-098	\$ 5,566,026,25

TOTAL LIQUIDACIÓN DE CRÉDITO Y COSTAS
\$ 75,141,354,34

ELABORÓ: CCS/DMPM

APROBÓ: RAÚL RUEDA

27/05/2024



REPORTE DE MOVIMIENTOS POR PERIODO CUENTAS POR COBRAR

Pensionado	SAADE ABDALA SALOMON DE JESUS	Número documento	4990645	Tipo documento	CC
Entidad	MUNICIPIO DE ARACATACA	NIT Entidad	891780041	Concurrencia	11,05%
Tipo pensión	Vejez	Resolución	1116	Fecha resolución	08/08/2005
Efectividad	20/07/2006	Mesada	0,00	Estado	
Tipo cotizante	Causante	Fecha defunción	13/02/2018	Grupo pensional	E
Observación					

Entidades:

NIT	Nombre Entidad	Concurrencia	Fecha inicio	Fecha corte de capital	Fecha corte de intereses
800103920	GOBERNACION DEL MAGDALENA	31,31%	01/05/2019	30/11/2019	
891780041	MUNICIPIO DE ARACATACA	11,05%			
899999734	FONDO DE PREVISIÓN SOCIAL DEL CONGRESO DE LA REPÚBLICA	57,64%		30/04/2024	

Sustitutos:

Tipo del Id.	Número de Documento	Nombre Pensionado	Genero	Porcentaje Sustitución %	Fecha Afiliación	Fecha Causación	Fecha Inicio Pago	Tipo Pensión	Valor Mesada
CC	26656490	DIAZGRANADOS DE SAADE CARMEN SOFIA DEL SOCORRO	Femenino	100,00	01/05/2019	13/02/2018	01/05/2019	Sobrevivencia	0.00

Periodo	Mesada	Valor Cuota Parte	Saldo Capital	Intereses	Saldo interés	Total Saldos	DTF	Días
201905	341.142.275,00	37.696.221,00	37.696.221,00	0,00	0,00	37.696.221,00	4,5%	31
201906	33.124.640,00	3.660.273,00	41.356.494,00	137.219,14	137.219,14	41.493.713,14	4,52%	30
201907	20.702.900,00	2.287.670,00	43.644.164,00	153.884,12	291.103,26	43.935.267,26	4,47%	31
201908	20.702.900,00	2.287.670,00	45.931.834,00	160.971,57	452.074,83	46.383.908,83	4,43%	31
201909	20.702.900,00	2.287.670,00	48.219.504,00	165.747,56	617.822,39	48.837.326,39	4,48%	30
201910	20.702.900,00	2.287.670,00	50.507.174,00	177.059,39	794.881,78	51.302.055,78	4,41%	31
201911	20.702.900,00	2.287.670,00	52.794.844,00	180.263,70	975.145,48	53.769.989,48	4,43%	30
201912	0,00	0,00	52.794.844,00	198.598,83	1.173.744,31	53.968.588,31	4,52%	31
202001	0,00	0,00	52.794.844,00	199.459,98	1.373.204,29	54.168.048,29	4,54%	31
202002	0,00	0,00	52.794.844,00	183.347,40	1.556.551,70	54.351.395,70	4,46%	29
202003	0,00	0,00	52.794.844,00	197.737,52	1.754.289,22	54.549.133,22	4,5%	31
202004	0,00	0,00	52.794.844,00	193.429,94	1.947.719,16	54.742.563,16	4,55%	30
202005	0,00	0,00	52.794.844,00	188.684,70	2.136.403,87	54.931.247,87	4,29%	31
202006	0,00	0,00	52.794.844,00	160.406,85	2.296.810,72	55.091.654,72	3,76%	30
202007	0,00	0,00	52.794.844,00	147.521,91	2.444.332,62	55.239.176,62	3,34%	31
202008	0,00	0,00	52.794.844,00	123.532,27	2.567.864,89	55.362.708,89	2,79%	31
202009	0,00	0,00	52.794.844,00	102.587,97	2.670.452,85	55.465.296,85	2,39%	30
202010	0,00	0,00	52.794.844,00	90.188,93	2.760.641,78	55.555.485,78	2,03%	31
202011	0,00	0,00	52.794.844,00	84.293,99	2.844.935,77	55.639.779,77	1,96%	30
202012	0,00	0,00	52.794.844,00	85.784,74	2.930.720,51	55.725.564,51	1,93%	31
202101	0,00	0,00	52.794.844,00	84.903,43	3.015.623,93	55.810.467,93	1,91%	31
202102	0,00	0,00	52.794.844,00	72.699,46	3.088.323,39	55.883.167,39	1,81%	28
202103	0,00	0,00	52.794.844,00	78.729,80	3.167.053,20	55.961.897,20	1,77%	31
202104	0,00	0,00	52.794.844,00	75.761,02	3.242.814,22	56.037.658,22	1,76%	30
202105	0,00	0,00	52.794.844,00	80.935,56	3.323.749,78	56.118.593,78	1,82%	31
202106	0,00	0,00	52.794.844,00	82.162,19	3.405.911,96	56.200.755,96	1,91%	30
202107	0,00	0,00	52.794.844,00	84.462,71	3.490.374,67	56.285.218,67	1,9%	31
202108	0,00	0,00	52.794.844,00	88.427,73	3.578.802,40	56.373.646,40	1,99%	31
202109	0,00	0,00	52.794.844,00	88.128,81	3.666.931,21	56.461.775,21	2,05%	30
202110	0,00	0,00	52.794.844,00	98.546,02	3.765.477,23	56.560.321,23	2,22%	31
202111	0,00	0,00	52.794.844,00	113.615,26	3.879.092,49	56.673.936,49	2,65%	30
202112	0,00	0,00	52.794.844,00	167.496,41	4.046.588,90	56.841.432,90	3,8%	31
202201	0,00	0,00	52.794.844,00	153.175,11	4.199.764,01	56.994.608,01	3,47%	31
202202	0,00	0,00	52.794.844,00	171.174,86	4.370.938,87	57.165.782,87	4,31%	28
202203	0,00	0,00	52.794.844,00	217.938,43	4.588.877,30	57.383.721,30	4,97%	31
202204	0,00	0,00	52.794.844,00	252.216,28	4.841.093,58	57.635.937,58	5,97%	30
202205	0,00	0,00	52.794.844,00	305.934,81	5.147.028,40	57.941.872,40	7,04%	31
202206	0,00	0,00	52.794.844,00	323.677,68	5.470.706,07	58.265.550,07	7,72%	30
202207	0,00	0,00	52.794.844,00	400.247,46	5.870.953,53	58.665.797,53	9,3%	31
202208	0,00	0,00	52.794.844,00	452.465,85	6.323.419,38	59.118.263,38	10,57%	31
202209	0,00	0,00	52.794.844,00	454.398,73	6.777.818,11	59.572.662,11	10,99%	30
202210	0,00	0,00	52.794.844,00	494.414,67	7.272.232,79	60.067.076,79	11,6%	31
202211	0,00	0,00	52.794.844,00	518.633,55	7.790.866,34	60.585.710,34	12,63%	30
202212	0,00	0,00	52.794.844,00	567.679,25	8.358.545,59	61.153.389,59	13,42%	31
202301	0,00	0,00	52.794.844,00	587.220,49	8.945.766,07	61.740.610,07	13,91%	31
202302	0,00	0,00	52.794.844,00	547.313,31	9.493.079,38	62.287.923,38	14,39%	28
202303	0,00	0,00	52.794.844,00	563.281,82	10.056.361,20	62.851.205,20	13,31%	31

202304	0,00	0,00	52.794.844,00	514.741,45	10.571.102,65	63.365.946,65	12,53%	30
202305	0,00	0,00	52.794.844,00	533.597,21	11.104.699,86	63.899.543,86	12,57%	31
202306	0,00	0,00	52.794.844,00	533.782,51	11.638.482,36	64.433.326,36	13,02%	30
202307	0,00	0,00	52.794.844,00	574.068,54	12.212.550,90	65.007.394,90	13,58%	31
202308	0,00	0,00	52.794.844,00	579.253,78	12.791.804,68	65.586.648,68	13,71%	31
202309	0,00	0,00	52.794.844,00	535.721,21	13.327.525,89	66.122.369,89	13,07%	30
202310	0,00	0,00	52.794.844,00	554.475,24	13.882.001,13	66.676.845,13	13,09%	31
202311	0,00	0,00	52.794.844,00	523.688,55	14.405.689,68	67.200.533,68	12,76%	30
202312	0,00	0,00	52.794.844,00	536.010,71	14.941.700,39	67.736.544,39	12,63%	31
202401	0,00	0,00	52.794.844,00	495.225,70	15.436.926,09	68.231.770,09	11,62%	31
202402	0,00	0,00	52.794.844,00	442.240,76	15.879.166,85	68.674.010,85	11,07%	29
202403	0,00	0,00	52.794.844,00	463.904,69	16.343.071,54	69.137.915,54	10,85%	31
202404	0,00	0,00	52.794.844,00	437.412,56	16.780.484,09	69.575.328,09	10,56%	30
TOTALES	477.781.415,00	52.794.844,00			16.780.484,09			

SALDO TOTAL CAPITAL: 52.794.844,00
SALDO TOTAL INTERESES: 16.780.484,09
TOTAL LIQUIDACION CREDITO: 69.575.328,09



ACTUALIZACION LIQUIDACION DE CREDITO Y COSTAS

PENSIONADO

BRUN DE VILLALBA MARIA AUXILIADORA

CEDULA DE CIUDADANIA

41,465,336

ENTIDAD : **MUNICIPIO DE SAN JACINTO - BOLIVAR**

RESOLUCION No.: 1004 de 09-08-10

FECHA DE RECONOCIMIENTO: 2008-02-01

PORCENTAJE DE CONCURRENCIA

47,89%

CUANTIA INICIAL \$ 956,069,38

LEY 68 de 1923 Art. 9	12,00%
FECHA ENVIO CUENTA DE COBRO	08-02-19

FECHA INICIO	30-01-19
FECHA CORTE DE CAPITAL	30-11-19
FECHA CORTE DE INTERESES	30-04-24

PENSION INICIAL \$ 1,996,348,49

PROCESO No. 20-099


CEDULA	FECHA	CONCEPTO	VALOR PAGADO (MESADA)	PARTICIPACION	VALOR CUOTA PARTE	VALOR CUOTA PARTE ACUMULADO	DIAS DE MORA	INTERESES	INTERES ACUMULADO
DTF						\$0,00			0,00
4,56%	30-01-19	PAGO TOTAL MES	\$ 3,079,985,00	47,89%	\$0,00	\$0,00	31	0,00	0,00
4,57%	28-02-19	PAGO TOTAL MES	\$ 3,079,985,00	47,89%	\$0,00	\$0,00	29	0,00	0,00
4,55%	30-03-19	PAGO TOTAL MES	\$ 3,079,985,00	47,89%	\$0,00	\$0,00	30	0,00	0,00
4,54%	30-04-19	PAGO TOTAL MES	\$ 3,079,985,00	47,89%	\$0,00	\$0,00	31	0,00	0,00
4,50%	30-05-19	PAGO TOTAL MES	\$ 3,079,985,00	47,89%	\$0,00	\$0,00	30	0,00	0,00
4,52%	30-06-19	PAGO TOTAL MES	\$ 6,159,970,00	47,89%	\$0,00	\$0,00	31	0,00	0,00
4,47%	30-07-19	PAGO TOTAL MES	\$ 3,079,985,00	47,89%	\$0,00	\$0,00	30	0,00	0,00
4,43%	30-08-19	PAGO TOTAL MES	\$ 3,079,985,00	47,89%	\$22,096,63	\$22,096,63	31	0,00	0,00
4,48%	30-09-19	PAGO TOTAL MES	\$ 3,079,985,00	47,89%	\$1,475,032,72	\$1,497,129,36	31	0,00	0,00
4,41%	30-10-19	PAGO TOTAL MES	\$ 3,079,985,00	47,89%	\$1,475,032,72	\$2,972,162,08	30	0,00	0,00
4,43%	30-11-19	PAGO TOTAL MES	\$ 3,079,985,00	47,89%	\$1,475,032,72	\$4,447,194,80	31	0,00	0,00
4,52%	30-12-19	PAGO TOTAL MES	\$ 0,00	47,89%	\$0,00	\$4,447,194,80	30	0,00	0,00
4,54%	30-01-20	PAGO TOTAL MES	\$ 0,00	47,89%	\$0,00	\$4,447,194,80	31	0,00	0,00
4,46%	28-02-20	PAGO TOTAL MES	\$ 0,00	47,89%	\$0,00	\$4,447,194,80	29	0,00	0,00
4,50%	30-03-20	PAGO TOTAL MES	\$ 0,00	47,89%	\$0,00	\$4,447,194,80	31	0,00	0,00
4,55%	30-04-20	PAGO TOTAL MES	\$ 0,00	47,89%	\$0,00	\$4,447,194,80	31	0,00	0,00
4,29%	30-05-20	PAGO TOTAL MES	\$ 0,00	47,89%	\$0,00	\$4,447,194,80	30	0,00	0,00
3,76%	30-06-20	PAGO TOTAL MES	\$ 0,00	47,89%	\$0,00	\$4,447,194,80	31	0,00	0,00
3,34%	30-07-20	PAGO TOTAL MES	\$ 0,00	47,89%	\$0,00	\$4,447,194,80	30	0,00	0,00
2,79%	30-08-20	PAGO TOTAL MES	\$ 0,00	47,89%	\$0,00	\$4,447,194,80	31	0,00	0,00
2,39%	30-09-20	PAGO TOTAL MES	\$ 0,00	47,89%	\$0,00	\$4,447,194,80	31	0,00	0,00
2,03%	30-10-20	PAGO TOTAL MES	\$ 0,00	47,89%	\$0,00	\$4,447,194,80	30	0,00	0,00
1,96%	30-11-20	PAGO TOTAL MES	\$ 0,00	47,89%	\$0,00	\$4,447,194,80	31	0,00	0,00
1,93%	30-12-20	PAGO TOTAL MES	\$ 0,00	47,89%	\$0,00	\$4,447,194,80	30	0,00	0,00
1,91%	30-01-21	PAGO TOTAL MES	\$ 0,00	47,89%	\$0,00	\$4,447,194,80	31	0,00	0,00
1,81%	28-02-21	PAGO TOTAL MES	\$ 0,00	47,89%	\$0,00	\$4,447,194,80	29	0,00	0,00
1,77%	30-03-21	PAGO TOTAL MES	\$ 0,00	47,89%	\$0,00	\$4,447,194,80	30	0,00	0,00
1,76%	30-04-21	PAGO TOTAL MES	\$ 0,00	47,89%	\$0,00	\$4,447,194,80	31	6,594,71	6,594,71
1,82%	30-05-21	PAGO TOTAL MES	\$ 0,00	47,89%	\$0,00	\$4,447,194,80	30	6,597,59	13,192,30
1,91%	30-06-21	PAGO TOTAL MES	\$ 0,00	47,89%	\$0,00	\$4,447,194,80	31	7,151,92	20,344,21
1,90%	30-07-21	PAGO TOTAL MES	\$ 0,00	47,89%	\$0,00	\$4,447,194,80	30	6,885,11	27,229,32
1,99%	30-08-21	PAGO TOTAL MES	\$ 0,00	47,89%	\$0,00	\$4,447,194,80	31	7,448,79	34,678,11
2,05%	30-09-21	PAGO TOTAL MES	\$ 0,00	47,89%	\$0,00	\$4,447,194,80	31	7,671,30	42,349,41
2,22%	30-10-21	PAGO TOTAL MES	\$ 0,00	47,89%	\$0,00	\$4,447,194,80	30	8,033,09	50,382,51
2,65%	30-11-21	PAGO TOTAL MES	\$ 0,00	47,89%	\$0,00	\$4,447,194,80	31	9,889,89	60,272,40
3,08%	30-12-21	PAGO TOTAL MES	\$ 0,00	47,89%	\$0,00	\$4,447,194,80	30	11,102,04	71,374,44
3,47%	30-01-22	PAGO TOTAL MES	\$ 0,00	47,89%	\$0,00	\$4,447,194,80	31	12,902,84	84,277,28
4,31%	28-02-22	PAGO TOTAL MES	\$ 0,00	47,89%	\$0,00	\$4,447,194,80	29	14,934,87	99,212,16
4,97%	30-03-22	PAGO TOTAL MES	\$ 0,00	47,89%	\$0,00	\$4,447,194,80	30	17,764,86	116,977,02
5,97%	30-04-22	PAGO TOTAL MES	\$ 0,00	47,89%	\$0,00	\$4,447,194,80	31	21,955,68	138,932,69
7,04%	30-05-22	PAGO TOTAL MES	\$ 0,00	47,89%	\$0,00	\$4,447,194,80	30	24,937,06	163,869,75
7,72%	30-06-22	PAGO TOTAL MES	\$ 0,00	47,89%	\$0,00	\$4,447,194,80	31	28,177,10	192,046,85
9,30%	30-07-22	PAGO TOTAL MES	\$ 0,00	47,89%	\$0,00	\$4,447,194,80	30	32,623,64	224,670,49
10,57%	30-08-22	PAGO TOTAL MES	\$ 0,00	47,89%	\$0,00	\$4,447,194,80	31	38,113,87	262,784,36
10,99%	30-09-22	PAGO TOTAL MES	\$ 0,00	47,89%	\$0,00	\$4,447,194,80	31	39,558,38	302,342,74
11,60%	30-10-22	PAGO TOTAL MES	\$ 0,00	47,89%	\$0,00	\$4,447,194,80	30	40,297,93	342,640,67
12,63%	30-11-22	PAGO TOTAL MES	\$ 0,00	47,89%	\$0,00	\$4,447,194,80	31	45,151,35	387,792,01
13,42%	30-12-22	PAGO TOTAL MES	\$ 0,00	47,89%	\$0,00	\$4,447,194,80	30	46,268,43	434,060,45
13,91%	30-01-23	PAGO TOTAL MES	\$ 0,00	47,89%	\$0,00	\$4,447,194,80	31	49,465,05	483,525,50
14,39%	28-02-23	PAGO TOTAL MES	\$ 0,00	47,89%	\$0,00	\$4,447,194,80	29	47,758,71	531,284,21
13,31%	30-03-23	PAGO TOTAL MES	\$ 0,00	47,89%	\$0,00	\$4,447,194,80	30	45,910,08	577,194,29
12,53%	30-04-23	PAGO TOTAL MES	\$ 0,00	47,89%	\$0,00	\$4,447,194,80	31	44,812,45	622,006,74
12,57%	30-05-23	PAGO TOTAL MES	\$ 0,00	47,89%	\$0,00	\$4,447,194,80	30	43,491,04	665,497,78
13,02%	30-06-23	PAGO TOTAL MES	\$ 0,00	47,89%	\$0,00	\$4,447,194,80	31	46,470,41	711,968,19
13,58%	30-07-23	PAGO TOTAL MES	\$ 0,00	47,89%	\$0,00	\$4,447,194,80	30	46,789,10	758,757,29
13,71%	30-08-23	PAGO TOTAL MES	\$ 0,00	47,89%	\$0,00	\$4,447,194,80	31	48,793,97	807,551,26
13,07%	30-09-23	PAGO TOTAL MES	\$ 0,00	47,89%	\$0,00	\$4,447,194,80	31	46,639,22	854,190,48
13,09%	30-10-23	PAGO TOTAL MES	\$ 0,00	47,89%	\$0,00	\$4,447,194,80	30	45,192,43	899,382,90
12,76%	30-11-23	PAGO TOTAL MES	\$ 0,00	47,89%	\$0,00	\$4,447,194,80	31	45,591,50	944,974,40
12,63%	30-12-23	PAGO TOTAL MES	\$ 0,00	47,89%	\$0,00	\$4,447,194,80	30	43,687,72	988,662,12
11,62%	30-01-24	PAGO TOTAL MES	\$ 0,00	47,89%	\$0,00	\$4,447,194,80	31	41,715,79	1,030,377,91
11,07%	28-02-24	PAGO TOTAL MES	\$ 0,00	47,89%	\$0,00	\$4,447,194,80	29	37,252,35	1,067,630,26

CEDULA	FECHA	CONCEPTO	VALOR PAGADO (MESADA)	PARTICIPACION	VALOR CUOTA PARTE	VALOR CUOTA PARTE ACUMULADO	DIAS DE MORA	INTERESES	INTERES ACUMULADO
10,85%	30-03-24	PAGO TOTAL MES	\$ 0,00	47,89%	\$0,00	\$4,447,194,80	31	39,077,43	1,106,707,69
10,56%	30-04-24	PAGO TOTAL MES	\$ 0,00	47,89%	\$0,00	\$4,447,194,80	31	38,079,42	1,144,787,11

CONSOLIDADO DE LIQUIDACION DE CRÉDITO Y COSTAS

PENSIONADO		BRUN DE VILLALBA MARIA AUXILIADORA	
CEDULA DE CIUDADANIA		41,465,336	
ABONO RESOLUCION 1135 14-10-2021			
A CAPITAL		\$ 13,253,197,87	
A INTERESES		\$ 1,057,629,73	
SALDO CAPITAL CUOTAS PARTES	CON CORTE A	30-11-19	\$ 4,447,194,80
INTERESES ANTES DE LEY 1066 DE 2006	CON CORTE A	28-07-06	\$ 0,00
INTERESES LEY 1066 DE 2006	CON CORTE A	30-04-24	\$ 1,144,787,11
COSTAS PROCESALES (8%)	PROCESO No.	20-099	\$ 447,358,55
TOTAL LIQUIDACIÓN DE CRÉDITO Y COSTAS			\$ 6,039,340,46

ELABORÓ: CCS/DMPM
 APROBÓ: RAÚL RUEDA
 27/05/2024





ACTUALIZACION LIQUIDACION DE CREDITO Y COSTAS

PENSIONADO **QUINTERO MONTOYA MARIO** CEDULA DE CIUDADANIA **19,181,972**

ENTIDAD : **MUNICIPIO DE MANZANARES - CALDAS**

RESOLUCION No.: **279** de 22-02-10

FECHA DE RECONOCIMIENTO: **2010-03-01**

PORCENTAJE DE CONCURRENCIA

2,67%

CUANTIA INICIAL \$ 46,115,68

PENSION INICIAL \$ 1,729,022,08

PROCESO No. 20-103

LEY 68 de 1923 Art. 9	12,00%
FECHA ENVIO CUENTA DE COBRO	08-02-19

FECHA INICIO	30-01-19
FECHA CORTE DE CAPITAL	28-02-19
FECHA CORTE DE INTERESES	30-04-24

CEDULA	FECHA	CONCEPTO	VALOR PAGADO (MESADA)	PARTICIPACION	VALOR CUOTA PARTE	VALOR CUOTA PARTE ACUMULADO	DIAS DE MORA	INTERESES	INTERES ACUMULADO
DTF						\$0,00			0,00
4,56%	30-01-19	PAGO TOTAL MES	\$ 2,477,526,00	2,67%	\$66,149,94	\$66,149,94	31	0,00	0,00
4,57%	28-02-19	PAGO TOTAL MES	\$ 2,477,526,00	2,67%	\$66,149,94	\$132,299,89	29	235,28	235,28
4,55%	30-03-19	PAGO TOTAL MES	\$ 0,00	2,67%	\$0,00	\$132,299,89	30	484,73	720,00
4,54%	30-04-19	PAGO TOTAL MES	\$ 0,00	2,67%	\$0,00	\$132,299,89	31	499,83	1,219,84
4,50%	30-05-19	PAGO TOTAL MES	\$ 0,00	2,67%	\$0,00	\$132,299,89	30	479,50	1,699,34
4,52%	30-06-19	PAGO TOTAL MES	\$ 0,00	2,67%	\$0,00	\$132,299,89	31	497,68	2,197,02
4,47%	30-07-19	PAGO TOTAL MES	\$ 0,00	2,67%	\$0,00	\$132,299,89	30	476,37	2,673,39
4,43%	30-08-19	PAGO TOTAL MES	\$ 0,00	2,67%	\$0,00	\$132,299,89	31	487,96	3,161,35
4,48%	30-09-19	PAGO TOTAL MES	\$ 0,00	2,67%	\$0,00	\$132,299,89	31	493,36	3,654,71
4,41%	30-10-19	PAGO TOTAL MES	\$ 0,00	2,67%	\$0,00	\$132,299,89	30	470,10	4,124,81
4,43%	30-11-19	PAGO TOTAL MES	\$ 0,00	2,67%	\$0,00	\$132,299,89	31	487,96	4,612,77
4,52%	30-12-19	PAGO TOTAL MES	\$ 0,00	2,67%	\$0,00	\$132,299,89	30	481,59	5,094,37
4,54%	30-01-20	PAGO TOTAL MES	\$ 0,00	2,67%	\$0,00	\$132,299,89	31	499,83	5,594,20
4,46%	28-02-20	PAGO TOTAL MES	\$ 0,00	2,67%	\$0,00	\$132,299,89	29	459,46	6,053,66
4,50%	30-03-20	PAGO TOTAL MES	\$ 0,00	2,67%	\$0,00	\$132,299,89	31	495,63	6,549,28
4,55%	30-04-20	PAGO TOTAL MES	\$ 0,00	2,67%	\$0,00	\$132,299,89	31	500,91	7,050,20
4,29%	30-05-20	PAGO TOTAL MES	\$ 0,00	2,67%	\$0,00	\$132,299,89	30	457,55	7,507,75
3,76%	30-06-20	PAGO TOTAL MES	\$ 0,00	2,67%	\$0,00	\$132,299,89	31	415,39	7,923,14
3,34%	30-07-20	PAGO TOTAL MES	\$ 0,00	2,67%	\$0,00	\$132,299,89	30	357,74	8,280,88
2,79%	30-08-20	PAGO TOTAL MES	\$ 0,00	2,67%	\$0,00	\$132,299,89	31	309,56	8,590,45
2,39%	30-09-20	PAGO TOTAL MES	\$ 0,00	2,67%	\$0,00	\$132,299,89	31	265,66	8,856,10
2,03%	30-10-20	PAGO TOTAL MES	\$ 0,00	2,67%	\$0,00	\$132,299,89	30	218,71	9,074,82
1,96%	30-11-20	PAGO TOTAL MES	\$ 0,00	2,67%	\$0,00	\$132,299,89	31	218,28	9,293,10
1,93%	30-12-20	PAGO TOTAL MES	\$ 0,00	2,67%	\$0,00	\$132,299,89	30	208,03	9,501,13
1,91%	30-01-21	PAGO TOTAL MES	\$ 0,00	2,67%	\$0,00	\$132,299,89	31	212,76	9,713,89
1,81%	28-02-21	PAGO TOTAL MES	\$ 0,00	2,67%	\$0,00	\$132,299,89	29	188,69	9,902,58
1,77%	30-03-21	PAGO TOTAL MES	\$ 0,00	2,67%	\$0,00	\$132,299,89	30	190,92	10,093,51
1,76%	30-04-21	PAGO TOTAL MES	\$ 0,00	2,67%	\$0,00	\$132,299,89	31	196,19	10,289,69
1,82%	30-05-21	PAGO TOTAL MES	\$ 0,00	2,67%	\$0,00	\$132,299,89	30	196,27	10,485,97
1,91%	30-06-21	PAGO TOTAL MES	\$ 0,00	2,67%	\$0,00	\$132,299,89	31	212,76	10,698,73
1,90%	30-07-21	PAGO TOTAL MES	\$ 0,00	2,67%	\$0,00	\$132,299,89	30	204,83	10,903,55
1,99%	30-08-21	PAGO TOTAL MES	\$ 0,00	2,67%	\$0,00	\$132,299,89	31	221,59	11,125,15
2,05%	30-09-21	PAGO TOTAL MES	\$ 0,00	2,67%	\$0,00	\$132,299,89	31	228,21	11,353,36
2,22%	30-10-21	PAGO TOTAL MES	\$ 0,00	2,67%	\$0,00	\$132,299,89	30	238,98	11,592,34
2,65%	30-11-21	PAGO TOTAL MES	\$ 0,00	2,67%	\$0,00	\$132,299,89	31	294,21	11,886,56
3,08%	30-12-21	PAGO TOTAL MES	\$ 0,00	2,67%	\$0,00	\$132,299,89	30	330,28	12,216,83
3,47%	30-01-22	PAGO TOTAL MES	\$ 0,00	2,67%	\$0,00	\$132,299,89	31	383,85	12,600,68
4,31%	28-02-22	PAGO TOTAL MES	\$ 0,00	2,67%	\$0,00	\$132,299,89	29	444,30	13,044,98
4,97%	30-03-22	PAGO TOTAL MES	\$ 0,00	2,67%	\$0,00	\$132,299,89	30	528,49	13,573,46
5,97%	30-04-22	PAGO TOTAL MES	\$ 0,00	2,67%	\$0,00	\$132,299,89	31	653,16	14,226,63
7,04%	30-05-22	PAGO TOTAL MES	\$ 0,00	2,67%	\$0,00	\$132,299,89	30	741,85	14,968,48
7,72%	30-06-22	PAGO TOTAL MES	\$ 0,00	2,67%	\$0,00	\$132,299,89	31	838,24	15,806,72
9,30%	30-07-22	PAGO TOTAL MES	\$ 0,00	2,67%	\$0,00	\$132,299,89	30	970,52	16,777,25
10,57%	30-08-22	PAGO TOTAL MES	\$ 0,00	2,67%	\$0,00	\$132,299,89	31	1,133,85	17,911,10
10,99%	30-09-22	PAGO TOTAL MES	\$ 0,00	2,67%	\$0,00	\$132,299,89	31	1,176,82	19,087,92
11,60%	30-10-22	PAGO TOTAL MES	\$ 0,00	2,67%	\$0,00	\$132,299,89	30	1,198,83	20,286,75
12,63%	30-11-22	PAGO TOTAL MES	\$ 0,00	2,67%	\$0,00	\$132,299,89	31	1,343,21	21,629,96
13,42%	30-12-22	PAGO TOTAL MES	\$ 0,00	2,67%	\$0,00	\$132,299,89	30	1,376,44	23,006,40
13,91%	30-01-23	PAGO TOTAL MES	\$ 0,00	2,67%	\$0,00	\$132,299,89	31	1,471,54	24,477,94
14,39%	28-02-23	PAGO TOTAL MES	\$ 0,00	2,67%	\$0,00	\$132,299,89	29	1,420,78	25,898,72
13,31%	30-03-23	PAGO TOTAL MES	\$ 0,00	2,67%	\$0,00	\$132,299,89	30	1,365,78	27,264,50
12,53%	30-04-23	PAGO TOTAL MES	\$ 0,00	2,67%	\$0,00	\$132,299,89	31	1,333,13	28,597,63
12,57%	30-05-23	PAGO TOTAL MES	\$ 0,00	2,67%	\$0,00	\$132,299,89	30	1,293,82	29,891,44
13,02%	30-06-23	PAGO TOTAL MES	\$ 0,00	2,67%	\$0,00	\$132,299,89	31	1,382,45	31,273,90
13,58%	30-07-23	PAGO TOTAL MES	\$ 0,00	2,67%	\$0,00	\$132,299,89	30	1,391,93	32,665,83
13,71%	30-08-23	PAGO TOTAL MES	\$ 0,00	2,67%	\$0,00	\$132,299,89	31	1,451,57	34,117,40
13,07%	30-09-23	PAGO TOTAL MES	\$ 0,00	2,67%	\$0,00	\$132,299,89	31	1,387,47	35,504,88
13,09%	30-10-23	PAGO TOTAL MES	\$ 0,00	2,67%	\$0,00	\$132,299,89	30	1,344,43	36,849,31
12,76%	30-11-23	PAGO TOTAL MES	\$ 0,00	2,67%	\$0,00	\$132,299,89	31	1,356,30	38,205,61
12,63%	30-12-23	PAGO TOTAL MES	\$ 0,00	2,67%	\$0,00	\$132,299,89	30	1,299,67	39,505,28
11,62%	30-01-24	PAGO TOTAL MES	\$ 0,00	2,67%	\$0,00	\$132,299,89	31	1,241,01	40,746,29
11,07%	28-02-24	PAGO TOTAL MES	\$ 0,00	2,67%	\$0,00	\$132,299,89	29	1,108,22	41,854,51

CEDULA	FECHA	CONCEPTO	VALOR PAGADO (MESADA)	PARTICIPACION	VALOR CUOTA PARTE	VALOR CUOTA PARTE ACUMULADO	DIAS DE MORA	INTERESES	INTERES ACUMULADO
10,85%	30-03-24	PAGO TOTAL MES	\$ 0,00	2,67%	\$0,00	\$132,299,89	31	1,162,52	43,017,03
10,56%	30-04-24	PAGO TOTAL MES	\$ 0,00	2,67%	\$0,00	\$132,299,89	31	1,132,83	44,149,85

CONSOLIDADO DE LIQUIDACION DE CRÉDITO Y COSTAS

PENSIONADO	QUINTERO MONTOYA MARIO		
CEDULA DE CIUDADANIA	19,181,972		
TOTAL CAPITAL CUOTAS PARTES	CON CORTE A	28-02-19	\$ 132,299,89
INTERESES ANTES DE LEY 1066 DE 2006	CON CORTE A	28-07-06	\$ 0,00
INTERESES LEY 1066 DE 2006	CON CORTE A	30-04-24	\$ 44,149,85
COSTAS PROCESALES (8%)	PROCESO No.	20-103	\$ 14,115,98

TOTAL LIQUIDACIÓN DE CRÉDITO Y COSTAS

\$ 190,565,72

ELABORÓ: CCS/DMPM
 APROBÓ: RAÚL RUEDA
 27/05/2024





ACTUALIZACION LIQUIDACION DE CREDITO Y COSTAS

PENSIONADO

QUINTERO MONTOYA MARIO

CEDULA DE CIUDADANIA

19,181,972

ENTIDAD : **MUNICIPIO DE MANZANARES - CALDAS**

RESOLUCION No.: 279 de 22-02-10

FECHA DE RECONOCIMIENTO: 2010-03-01

PORCENTAJE DE CONCURRENCIA

2,67%

CUANTIA INICIAL \$ 46,115,68

LEY 68 de 1923 Art. 9	12,00%
FECHA ENVIO CUENTA DE COBRO	05-04-19

FECHA INICIO	30-03-19
FECHA CORTE DE CAPITAL	30-11-19
FECHA CORTE DE INTERESES	30-04-24

PENSION INICIAL \$ 1,729,022,08

PROCESO No. 20-103

CEDULA	FECHA	CONCEPTO	VALOR PAGADO (MESADA)	PARTICIPACION	VALOR CUOTA PARTE	VALOR CUOTA PARTE ACUMULADO	DIAS DE MORA	INTERESES	INTERES ACUMULADO
DTF						\$0,00			0,00
4,55%	30-03-19	PAGO TOTAL MES	\$ 2,477,526,00	2,67%	\$15,675,94	\$15,675,94	30	0,00	0,00
4,54%	30-04-19	PAGO TOTAL MES	\$ 2,477,526,00	2,67%	\$15,675,94	\$31,351,89	31	0,00	0,00
4,50%	30-05-19	PAGO TOTAL MES	\$ 2,477,526,00	2,67%	\$15,675,94	\$47,027,83	30	0,00	0,00
4,52%	30-06-19	PAGO TOTAL MES	\$ 2,477,526,00	2,67%	\$15,675,94	\$62,703,78	31	0,00	0,00
4,47%	30-07-19	PAGO TOTAL MES	\$ 2,477,526,00	2,67%	\$15,675,94	\$78,379,72	30	0,00	0,00
4,43%	30-08-19	PAGO TOTAL MES	\$ 2,477,526,00	2,67%	\$15,675,94	\$94,055,67	31	0,00	0,00
4,48%	30-09-19	PAGO TOTAL MES	\$ 2,477,526,00	2,67%	\$15,675,94	\$109,731,61	31	0,00	0,00
4,41%	30-10-19	PAGO TOTAL MES	\$ 2,477,526,00	2,67%	\$15,675,94	\$125,407,55	30	0,00	0,00
4,43%	30-11-19	PAGO TOTAL MES	\$ 2,477,526,00	2,67%	\$15,675,94	\$141,083,50	31	0,00	0,00
4,52%	30-12-19	PAGO TOTAL MES	\$ 0,00	2,67%	\$0,00	\$141,083,50	30	0,00	0,00
4,54%	30-01-20	PAGO TOTAL MES	\$ 0,00	2,67%	\$0,00	\$141,083,50	31	0,00	0,00
4,46%	28-02-20	PAGO TOTAL MES	\$ 0,00	2,67%	\$0,00	\$141,083,50	29	0,00	0,00
4,50%	30-03-20	PAGO TOTAL MES	\$ 0,00	2,67%	\$0,00	\$141,083,50	31	0,00	0,00
4,55%	30-04-20	PAGO TOTAL MES	\$ 0,00	2,67%	\$0,00	\$141,083,50	31	0,00	0,00
4,29%	30-05-20	PAGO TOTAL MES	\$ 0,00	2,67%	\$0,00	\$141,083,50	30	0,00	0,00
3,76%	30-06-20	PAGO TOTAL MES	\$ 0,00	2,67%	\$0,00	\$141,083,50	31	0,00	0,00
3,34%	30-07-20	PAGO TOTAL MES	\$ 0,00	2,67%	\$0,00	\$141,083,50	30	0,00	0,00
2,79%	30-08-20	PAGO TOTAL MES	\$ 0,00	2,67%	\$0,00	\$141,083,50	31	0,00	0,00
2,39%	30-09-20	PAGO TOTAL MES	\$ 0,00	2,67%	\$0,00	\$141,083,50	31	0,00	0,00
2,03%	30-10-20	PAGO TOTAL MES	\$ 0,00	2,67%	\$0,00	\$141,083,50	30	0,00	0,00
1,96%	30-11-20	PAGO TOTAL MES	\$ 0,00	2,67%	\$0,00	\$141,083,50	31	0,00	0,00
1,93%	30-12-20	PAGO TOTAL MES	\$ 0,00	2,67%	\$0,00	\$141,083,50	30	0,00	0,00
1,91%	30-01-21	PAGO TOTAL MES	\$ 0,00	2,67%	\$0,00	\$141,083,50	31	0,00	0,00
1,81%	28-02-21	PAGO TOTAL MES	\$ 0,00	2,67%	\$0,00	\$141,083,50	29	0,00	0,00
1,77%	30-03-21	PAGO TOTAL MES	\$ 0,00	2,67%	\$0,00	\$141,083,50	30	0,00	0,00
1,76%	30-04-21	PAGO TOTAL MES	\$ 0,00	2,67%	\$0,00	\$141,083,50	31	0,00	0,00
1,82%	30-05-21	PAGO TOTAL MES	\$ 0,00	2,67%	\$0,00	\$141,083,50	30	0,00	0,00
1,91%	30-06-21	PAGO TOTAL MES	\$ 0,00	2,67%	\$0,00	\$141,083,50	31	390,34	390,34
1,90%	30-07-21	PAGO TOTAL MES	\$ 0,00	2,67%	\$0,00	\$141,083,50	30	218,42	608,76
1,99%	30-08-21	PAGO TOTAL MES	\$ 0,00	2,67%	\$0,00	\$141,083,50	31	236,31	845,07
2,05%	30-09-21	PAGO TOTAL MES	\$ 0,00	2,67%	\$0,00	\$141,083,50	31	243,37	1,088,44
2,22%	30-10-21	PAGO TOTAL MES	\$ 0,00	2,67%	\$0,00	\$141,083,50	30	254,84	1,343,28
2,65%	30-11-21	PAGO TOTAL MES	\$ 0,00	2,67%	\$0,00	\$141,083,50	31	313,75	1,657,03
3,08%	30-12-21	PAGO TOTAL MES	\$ 0,00	2,67%	\$0,00	\$141,083,50	30	352,20	2,009,23
3,47%	30-01-22	PAGO TOTAL MES	\$ 0,00	2,67%	\$0,00	\$141,083,50	31	409,33	2,418,56
4,31%	28-02-22	PAGO TOTAL MES	\$ 0,00	2,67%	\$0,00	\$141,083,50	29	473,80	2,892,36
4,97%	30-03-22	PAGO TOTAL MES	\$ 0,00	2,67%	\$0,00	\$141,083,50	30	563,58	3,455,93
5,97%	30-04-22	PAGO TOTAL MES	\$ 0,00	2,67%	\$0,00	\$141,083,50	31	696,53	4,152,46
7,04%	30-05-22	PAGO TOTAL MES	\$ 0,00	2,67%	\$0,00	\$141,083,50	30	791,11	4,943,57
7,72%	30-06-22	PAGO TOTAL MES	\$ 0,00	2,67%	\$0,00	\$141,083,50	31	893,89	5,837,46
9,30%	30-07-22	PAGO TOTAL MES	\$ 0,00	2,67%	\$0,00	\$141,083,50	30	1,034,96	6,872,42
10,57%	30-08-22	PAGO TOTAL MES	\$ 0,00	2,67%	\$0,00	\$141,083,50	31	1,209,13	8,081,55
10,99%	30-09-22	PAGO TOTAL MES	\$ 0,00	2,67%	\$0,00	\$141,083,50	31	1,254,96	9,336,50
11,60%	30-10-22	PAGO TOTAL MES	\$ 0,00	2,67%	\$0,00	\$141,083,50	30	1,278,42	10,614,92
12,63%	30-11-22	PAGO TOTAL MES	\$ 0,00	2,67%	\$0,00	\$141,083,50	31	1,432,39	12,047,31
13,42%	30-12-22	PAGO TOTAL MES	\$ 0,00	2,67%	\$0,00	\$141,083,50	30	1,467,83	13,515,14
13,91%	30-01-23	PAGO TOTAL MES	\$ 0,00	2,67%	\$0,00	\$141,083,50	31	1,569,24	15,084,37
14,39%	28-02-23	PAGO TOTAL MES	\$ 0,00	2,67%	\$0,00	\$141,083,50	29	1,515,10	16,599,48
13,31%	30-03-23	PAGO TOTAL MES	\$ 0,00	2,67%	\$0,00	\$141,083,50	30	1,456,46	18,055,94
12,53%	30-04-23	PAGO TOTAL MES	\$ 0,00	2,67%	\$0,00	\$141,083,50	31	1,421,64	19,477,58
12,57%	30-05-23	PAGO TOTAL MES	\$ 0,00	2,67%	\$0,00	\$141,083,50	30	1,379,72	20,857,29
13,02%	30-06-23	PAGO TOTAL MES	\$ 0,00	2,67%	\$0,00	\$141,083,50	31	1,474,23	22,331,53
13,58%	30-07-23	PAGO TOTAL MES	\$ 0,00	2,67%	\$0,00	\$141,083,50	30	1,484,34	23,815,87
13,71%	30-08-23	PAGO TOTAL MES	\$ 0,00	2,67%	\$0,00	\$141,083,50	31	1,547,95	25,363,82
13,07%	30-09-23	PAGO TOTAL MES	\$ 0,00	2,67%	\$0,00	\$141,083,50	31	1,479,59	26,843,41
13,09%	30-10-23	PAGO TOTAL MES	\$ 0,00	2,67%	\$0,00	\$141,083,50	30	1,433,69	28,277,10
12,76%	30-11-23	PAGO TOTAL MES	\$ 0,00	2,67%	\$0,00	\$141,083,50	31	1,446,35	29,723,45
12,63%	30-12-23	PAGO TOTAL MES	\$ 0,00	2,67%	\$0,00	\$141,083,50	30	1,385,96	31,109,41
11,62%	30-01-24	PAGO TOTAL MES	\$ 0,00	2,67%	\$0,00	\$141,083,50	31	1,323,40	32,432,81
11,07%	28-02-24	PAGO TOTAL MES	\$ 0,00	2,67%	\$0,00	\$141,083,50	29	1,181,80	33,614,61
10,85%	30-03-24	PAGO TOTAL MES	\$ 0,00	2,67%	\$0,00	\$141,083,50	31	1,239,70	34,854,30
10,56%	30-04-24	PAGO TOTAL MES	\$ 0,00	2,67%	\$0,00	\$141,083,50	31	1,208,04	36,062,34


CEDULA	FECHA	CONCEPTO	VALOR PAGADO (MESADA)	PARTICIPACION	VALOR CUOTA PARTE	VALOR CUOTA PARTE ACUMULADO	DIAS DE MORA	INTERESES	INTERES ACUMULADO
--------	-------	----------	-----------------------	---------------	-------------------	-----------------------------	--------------	-----------	-------------------

CONSOLIDADO DE LIQUIDACION DE CRÉDITO Y COSTAS

PENSIONADO		QUINTERO MONTOYA MARIO	
CEDULA DE CIUDADANIA		19,181,972	
ABONO RESOLUCION 1395 DEL 15 DE DICIEMBRE DEL 2021			
A CAPITAL			\$ 454,266,00
A INTERESES			\$ 35,733,96
SALDO CAPITAL CUOTAS PARTES	CON CORTE A	30-11-19	\$ 141,083,50
INTERESES ANTES DE LEY 1066 DE 2006	CON CORTE A	28-07-06	\$ 0,00
INTERESES LEY 1066 DE 2006	CON CORTE A	30-04-24	\$ 36,062,34
COSTAS PROCESALES (8%)	PROCESO No.	20-103	\$ 14,171,67

TOTAL LIQUIDACIÓN DE CRÉDITO Y COSTAS	\$ 191,317,51
--	----------------------

ELABORÓ: CCS/DMPM
 APROBÓ: RAÚL RUEDA
 27/05/2024




MUNICIPIO DE MANZANARES - CALDAS
CONSOLIDADO
PROCESO: 20-103

ITEM	NOMBRE	CEDULA	CAPITAL	INTERESES	COSTAS 8%	TOTAL
1	QUINTERO MONTOYA MARIO ENERO Y FEBRERO 2019	19,181,972	\$ 132,299,89	\$ 44,149,85	\$ 14,115,98	\$ 190,565,72
2	QUINTERO MONTOYA MARIO MARZO A NOVIEMBRE 2019	19,181,972	\$ 141,083,50	\$ 36,062,34	\$ 14,171,67	\$ 191,317,51
	TOTAL		\$ 273,383,39	\$ 80,212,19	\$ 28,287,65	\$ 381,883,23

ELABORÓ: CCS/DMPM

APROBÓ: RAÚL RUEDA

27/05/2024



ACTUALIZACION LIQUIDACION DE CREDITO Y COSTAS

PENSIONADO

RIASCOS URBANO MELANIO ANDRES

CEDULA DE CIUDADANIA

1,479,974

ENTIDAD :

MUNICIPIO DE LOPEZ DE MICAY - CAUCA

RESOLUCION No.: 650 de 12-09-13

FECHA DE

RECONOCIMIENTO: 1991-12-01

PORCENTAJE DE CONCURRENCIA

43,69%

CUANTIA INICIAL \$ 4,553,615,00

PENSION INICIAL \$ 10,423,158,00

PROCESO No. 20-132

LEY 68 de 1923 Art. 9	12,00%
FECHA ENVIO CUENTA DE COBRO	11-09-17

FECHA INICIO	30-08-17
FECHA CORTE DE CAPITAL	30-12-18
FECHA CORTE DE INTERESES	30-04-24


CEDULA	FECHA	CONCEPTO	VALOR PAGADO (MESADA)	PARTICIPACION	VALOR CUOTA PARTE	VALOR CUOTA PARTE ACUMULADO	DIAS DE MORA	INTERESES	INTERES ACUMULADO
DTF						\$0,00			0,00
5,58%	30-08-17	PAGO TOTAL MES	\$ 12,436,115,00	43,69%	\$5,433,338,64	\$5,433,338,64	31	0,00	0,00
5,52%	30-09-17	PAGO TOTAL MES	\$ 12,436,115,00	43,69%	\$5,433,338,64	\$10,866,677,29	31	24,851,14	24,851,14
5,46%	30-10-17	PAGO TOTAL MES	\$ 12,436,115,00	43,69%	\$5,433,338,64	\$16,300,015,93	30	47,585,20	72,436,35
5,35%	30-11-17	PAGO TOTAL MES	\$ 12,436,115,00	43,69%	\$5,433,338,64	\$21,733,354,57	31	72,311,23	144,747,58
5,28%	30-12-17	PAGO TOTAL MES	\$ 24,872,230,00	43,69%	\$10,866,677,29	\$32,600,031,86	30	92,105,78	236,853,36
5,21%	30-01-18	PAGO TOTAL MES	\$ 12,944,752,00	43,69%	\$5,655,562,15	\$38,255,594,01	31	140,924,47	377,777,82
5,07%	28-02-18	PAGO TOTAL MES	\$ 12,944,752,00	43,69%	\$5,655,562,15	\$43,911,156,16	29	150,618,38	528,396,20
5,01%	30-03-18	PAGO TOTAL MES	\$ 12,944,752,00	43,69%	\$5,655,562,15	\$49,566,718,31	30	176,788,98	705,185,18
4,90%	30-04-18	PAGO TOTAL MES	\$ 12,944,752,00	43,69%	\$5,655,562,15	\$55,222,280,46	31	201,794,10	906,979,29
4,70%	30-05-18	PAGO TOTAL MES	\$ 12,944,752,00	43,69%	\$5,655,562,15	\$60,877,842,61	30	208,857,01	1,115,836,30
4,60%	30-06-18	PAGO TOTAL MES	\$ 24,663,382,00	43,69%	\$10,775,431,60	\$71,653,274,20	31	232,977,06	1,348,813,36
4,57%	30-07-18	PAGO TOTAL MES	\$ 12,944,752,00	43,69%	\$5,655,562,15	\$77,308,836,35	30	263,656,66	1,612,470,01
4,53%	30-08-18	PAGO TOTAL MES	\$ 12,944,752,00	43,69%	\$5,655,562,15	\$82,964,398,50	31	291,445,61	1,903,915,62
4,53%	30-09-18	PAGO TOTAL MES	\$ 12,944,752,00	43,69%	\$5,655,562,15	\$88,619,960,65	31	312,766,44	2,216,682,06
4,43%	30-10-18	PAGO TOTAL MES	\$ 12,944,752,00	43,69%	\$5,655,562,15	\$94,275,522,80	30	316,293,96	2,532,976,02
4,42%	30-11-18	PAGO TOTAL MES	\$ 12,944,752,00	43,69%	\$5,655,562,15	\$99,931,084,94	31	346,946,30	2,879,922,32
4,54%	30-12-18	PAGO TOTAL MES	\$ 25,889,504,00	43,69%	\$11,311,124,30	\$111,242,209,24	30	365,342,84	3,245,265,16
4,56%	30-01-19	PAGO TOTAL MES	\$ 0,00	43,69%	\$0,00	\$111,242,209,24	31	422,092,02	3,667,357,18
4,57%	28-02-19	PAGO TOTAL MES	\$ 0,00	43,69%	\$0,00	\$111,242,209,24	29	395,660,27	4,063,017,45
4,55%	30-03-19	PAGO TOTAL MES	\$ 0,00	43,69%	\$0,00	\$111,242,209,24	30	407,573,49	4,470,590,94
4,54%	30-04-19	PAGO TOTAL MES	\$ 0,00	43,69%	\$0,00	\$111,242,209,24	31	420,277,82	4,890,868,76
4,50%	30-05-19	PAGO TOTAL MES	\$ 0,00	43,69%	\$0,00	\$111,242,209,24	30	403,183,86	5,294,052,63
4,52%	30-06-19	PAGO TOTAL MES	\$ 0,00	43,69%	\$0,00	\$111,242,209,24	31	418,463,30	5,712,515,93
4,47%	30-07-19	PAGO TOTAL MES	\$ 0,00	43,69%	\$0,00	\$111,242,209,24	30	400,549,16	6,113,065,09
4,43%	30-08-19	PAGO TOTAL MES	\$ 0,00	43,69%	\$0,00	\$111,242,209,24	31	410,294,03	6,523,359,12
4,48%	30-09-19	PAGO TOTAL MES	\$ 0,00	43,69%	\$0,00	\$111,242,209,24	31	414,833,31	6,938,192,43
4,41%	30-10-19	PAGO TOTAL MES	\$ 0,00	43,69%	\$0,00	\$111,242,209,24	30	395,277,68	7,333,470,10
4,43%	30-11-19	PAGO TOTAL MES	\$ 0,00	43,69%	\$0,00	\$111,242,209,24	31	410,294,03	7,743,764,13
4,52%	30-12-19	PAGO TOTAL MES	\$ 0,00	43,69%	\$0,00	\$111,242,209,24	30	404,939,95	8,148,704,08
4,54%	30-01-20	PAGO TOTAL MES	\$ 0,00	43,69%	\$0,00	\$111,242,209,24	31	420,277,82	8,568,981,90
4,46%	28-02-20	PAGO TOTAL MES	\$ 0,00	43,69%	\$0,00	\$111,242,209,24	29	386,325,31	8,955,307,21
4,50%	30-03-20	PAGO TOTAL MES	\$ 0,00	43,69%	\$0,00	\$111,242,209,24	31	416,739,21	9,372,046,42
4,55%	30-04-20	PAGO TOTAL MES	\$ 0,00	43,69%	\$0,00	\$111,242,209,24	31	421,184,96	9,793,231,38
4,29%	30-05-20	PAGO TOTAL MES	\$ 0,00	43,69%	\$0,00	\$111,242,209,24	30	384,726,36	10,177,957,74
3,76%	30-06-20	PAGO TOTAL MES	\$ 0,00	43,69%	\$0,00	\$111,242,209,24	31	349,275,04	10,527,232,78
3,34%	30-07-20	PAGO TOTAL MES	\$ 0,00	43,69%	\$0,00	\$111,242,209,24	30	300,799,57	10,828,032,34
2,79%	30-08-20	PAGO TOTAL MES	\$ 0,00	43,69%	\$0,00	\$111,242,209,24	31	260,292,17	11,088,324,51
2,39%	30-09-20	PAGO TOTAL MES	\$ 0,00	43,69%	\$0,00	\$111,242,209,24	31	223,374,27	11,311,698,78
2,03%	30-10-20	PAGO TOTAL MES	\$ 0,00	43,69%	\$0,00	\$111,242,209,24	30	183,899,91	11,495,598,69
1,96%	30-11-20	PAGO TOTAL MES	\$ 0,00	43,69%	\$0,00	\$111,242,209,24	31	183,540,03	11,679,138,72
1,93%	30-12-20	PAGO TOTAL MES	\$ 0,00	43,69%	\$0,00	\$111,242,209,24	30	174,919,77	11,854,058,49
1,91%	30-01-21	PAGO TOTAL MES	\$ 0,00	43,69%	\$0,00	\$111,242,209,24	31	178,898,17	12,032,956,66
1,81%	28-02-21	PAGO TOTAL MES	\$ 0,00	43,69%	\$0,00	\$111,242,209,24	29	158,657,93	12,191,614,60
1,77%	30-03-21	PAGO TOTAL MES	\$ 0,00	43,69%	\$0,00	\$111,242,209,24	30	160,534,72	12,352,149,32
1,76%	30-04-21	PAGO TOTAL MES	\$ 0,00	43,69%	\$0,00	\$111,242,209,24	31	164,960,08	12,517,109,40
1,82%	30-05-21	PAGO TOTAL MES	\$ 0,00	43,69%	\$0,00	\$111,242,209,24	30	165,032,28	12,682,141,68
1,91%	30-06-21	PAGO TOTAL MES	\$ 0,00	43,69%	\$0,00	\$111,242,209,24	31	178,898,17	12,861,039,85
1,90%	30-07-21	PAGO TOTAL MES	\$ 0,00	43,69%	\$0,00	\$111,242,209,24	30	172,224,16	13,033,264,00
1,99%	30-08-21	PAGO TOTAL MES	\$ 0,00	43,69%	\$0,00	\$111,242,209,24	31	186,324,15	13,219,588,15
2,05%	30-09-21	PAGO TOTAL MES	\$ 0,00	43,69%	\$0,00	\$111,242,209,24	31	191,890,13	13,411,478,28
2,22%	30-10-21	PAGO TOTAL MES	\$ 0,00	43,69%	\$0,00	\$111,242,209,24	30	200,939,93	13,612,418,22
2,65%	30-11-21	PAGO TOTAL MES	\$ 0,00	43,69%	\$0,00	\$111,242,209,24	31	247,385,88	13,859,804,10
3,08%	30-12-21	PAGO TOTAL MES	\$ 0,00	43,69%	\$0,00	\$111,242,209,24	30	277,706,72	14,137,510,81
3,47%	30-01-22	PAGO TOTAL MES	\$ 0,00	43,69%	\$0,00	\$111,242,209,24	31	322,751,96	14,460,262,77
4,31%	28-02-22	PAGO TOTAL MES	\$ 0,00	43,69%	\$0,00	\$111,242,209,24	29	373,581,22	14,833,843,99
4,97%	30-03-22	PAGO TOTAL MES	\$ 0,00	43,69%	\$0,00	\$111,242,209,24	30	444,370,47	15,278,214,47
5,97%	30-04-22	PAGO TOTAL MES	\$ 0,00	43,69%	\$0,00	\$111,242,209,24	31	549,199,72	15,827,414,19
7,04%	30-05-22	PAGO TOTAL MES	\$ 0,00	43,69%	\$0,00	\$111,242,209,24	30	623,775,97	16,451,190,16
7,72%	30-06-22	PAGO TOTAL MES	\$ 0,00	43,69%	\$0,00	\$111,242,209,24	31	704,822,41	17,156,012,57
9,30%	30-07-22	PAGO TOTAL MES	\$ 0,00	43,69%	\$0,00	\$111,242,209,24	30	816,048,31	17,972,060,89
10,57%	30-08-22	PAGO TOTAL MES	\$ 0,00	43,69%	\$0,00	\$111,242,209,24	31	953,381,01	18,925,441,90
10,99%	30-09-22	PAGO TOTAL MES	\$ 0,00	43,69%	\$0,00	\$111,242,209,24	31	989,513,93	19,914,955,83
11,60%	30-10-22	PAGO TOTAL MES	\$ 0,00	43,69%	\$0,00	\$111,242,209,24	30	1,008,013,20	20,922,969,03
12,63%	30-11-22	PAGO TOTAL MES	\$ 0,00	43,69%	\$0,00	\$111,242,209,24	31	1,129,416,60	22,052,385,62
13,42%	30-12-22	PAGO TOTAL MES	\$ 0,00	43,69%	\$0,00	\$111,242,209,24	30	1,157,359,37	23,209,744,99
13,91%	30-01-23	PAGO TOTAL MES	\$ 0,00	43,69%	\$0,00	\$111,242,209,24	31	1,237,319,62	24,447,064,61
14,39%	28-02-23	PAGO TOTAL MES	\$ 0,00	43,69%	\$0,00	\$111,242,209,24	29	1,194,637,28	25,641,701,89

CEDULA	FECHA	CONCEPTO	VALOR PAGADO (MESADA)	PARTICIPACION	VALOR CUOTA PARTE	VALOR CUOTA PARTE ACUMULADO	DIAS DE MORA	INTERESES	INTERES ACUMULADO
13,31%	30-03-23	PAGO TOTAL MES	\$ 0,00	43,69%	\$0,00	\$111,242,209,24	30	1,148,395,62	26,790,097,51
12,53%	30-04-23	PAGO TOTAL MES	\$ 0,00	43,69%	\$0,00	\$111,242,209,24	31	1,120,939,48	27,911,036,99
12,57%	30-05-23	PAGO TOTAL MES	\$ 0,00	43,69%	\$0,00	\$111,242,209,24	30	1,087,885,65	28,998,922,64
13,02%	30-06-23	PAGO TOTAL MES	\$ 0,00	43,69%	\$0,00	\$111,242,209,24	31	1,162,411,66	30,161,334,30
13,58%	30-07-23	PAGO TOTAL MES	\$ 0,00	43,69%	\$0,00	\$111,242,209,24	30	1,170,383,31	31,331,717,60
13,71%	30-08-23	PAGO TOTAL MES	\$ 0,00	43,69%	\$0,00	\$111,242,209,24	31	1,220,533,14	32,552,250,74
13,07%	30-09-23	PAGO TOTAL MES	\$ 0,00	43,69%	\$0,00	\$111,242,209,24	31	1,166,634,26	33,718,885,00
13,09%	30-10-23	PAGO TOTAL MES	\$ 0,00	43,69%	\$0,00	\$111,242,209,24	30	1,130,444,15	34,849,329,15
12,76%	30-11-23	PAGO TOTAL MES	\$ 0,00	43,69%	\$0,00	\$111,242,209,24	31	1,140,426,55	35,989,755,70
12,63%	30-12-23	PAGO TOTAL MES	\$ 0,00	43,69%	\$0,00	\$111,242,209,24	30	1,092,805,44	37,082,561,14
11,62%	30-01-24	PAGO TOTAL MES	\$ 0,00	43,69%	\$0,00	\$111,242,209,24	31	1,043,479,39	38,126,040,53
11,07%	28-02-24	PAGO TOTAL MES	\$ 0,00	43,69%	\$0,00	\$111,242,209,24	29	931,831,02	39,057,871,55
10,85%	30-03-24	PAGO TOTAL MES	\$ 0,00	43,69%	\$0,00	\$111,242,209,24	31	977,483,55	40,035,355,09
10,56%	30-04-24	PAGO TOTAL MES	\$ 0,00	43,69%	\$0,00	\$111,242,209,24	31	952,519,18	40,987,874,27

CONSOLIDADO DE LIQUIDACION DE CRÉDITO Y COSTAS

PENSIONADO	RIASCOS URBANO MELANIO ANDRES		
CEDULA DE CIUDADANIA	1,479,974		
TOTAL CAPITAL CUOTAS PARTES	CON CORTE A	30-12-18	\$ 111,242,209,24
INTERESES ANTES DE LEY 1066 DE 2006	CON CORTE A	28-07-06	\$ 0,00
INTERESES LEY 1066 DE 2006	CON CORTE A	30-04-24	\$40,987,874,27
COSTAS PROCESALES (8%)	PROCESO No.	20-132	\$ 12,178,406,68
TOTAL LIQUIDACIÓN DE CRÉDITO Y COSTAS			\$ 164,408,490,19

ELABORÓ: CCS/DMPM
 APROBÓ: RAÚL RUEDA
 27/05/2024





ACTUALIZACION LIQUIDACION DE CREDITO Y COSTAS

PENSIONADO GRAJALES HERNANDEZ TERESA CEDULA DE CIUDADANIA 20,154,019

PROCESO: 20-155

ENTIDAD: MUNICIPIO DE LA UNION - VALLE DEL CAUCA

CONSOLIDADO DE LIQUIDACION DE CRÉDITO Y COSTAS

PENSIONADO	GRAJALES HERNANDEZ TERESA
CEDULA DE CIUDADANIA	20,154,019
TOTAL CAPITAL CUOTAS PARTES	CON CORTE A 30-11-19 \$ 3,318,600,00
INTERESES ANTES DE LEY 1066 DE 2006	CON CORTE A 28-07-06 \$ 0,00
INTERESES LEY 1066 DE 2006	CON CORTE A 30-04-24 \$ 1,054,108,56
COSTAS PROCESALES (8%)	PROCESO 20-155 \$ 349,816,68

TOTAL LIQUIDACIÓN DE CRÉDITO Y COSTAS

\$ 4,722,525,24

ELABORÓ: CCS/DMPM

APROBÓ: RAÚL RUEDA

27/05/2024

Penisionado	GRAJALES HERNANDEZ TERESA	Número documento	20154019	Tipo documento	CC
Entidad	MUNICIPIO DE LA UNION (VALLE)	NIT Entidad	891901109	Concurrencia	9,95%
Tipo pensión	Vejez	Resolución	022	Fecha resolución	10/08/1996
Efectividad	10/08/1996	Mesada	0,00	Estado	
Tipo cotizante	Causante	Fecha defunción	01/01/1900	Grupo pensional	
Observación					

Entidades:

NIT	Nombre Entidad	Concurrencia	Fecha inicio	Fecha corte de capital	Fecha corte de intereses
860525148	FIDUCIARIA LA PREVISORA S.A.	23,73%	01/01/2019	30/11/2019	
890399002	CORPORACION AUTONOMA REGIONAL DEL VALLE DEL CAUCA	36,07%			
890399029	DEPARTAMENTO DEL VALLE DEL CAUCA	24,65%			
891901109	MUNICIPIO DE LA UNION (VALLE)	9,95%			
899999734	FONDO DE PREVISIÓN SOCIAL DEL CONGRESO DE LA REPÚBLICA	5,6%			

Sustitutos:

Tipo del Id.	Número de Documento	Nombre Pensionado	Genero	Porcentaje Sustitución %	Fecha Afiliación	Fecha Causación	Fecha Inicio Pago	Tipo Pensión	Valor Mesada
CC	29611379	GRAJALES MARIA ALICIA	Femenino	100,00	01/02/2004	10/08/1996	01/02/2004	Sobrevivencia	0,00

Periodo	Mesada	Valor Cuota Parte	Saldo Capital	Intereses	Saldo interés	Total Saldos	DTF	Días
201901	2.779.399,00	276.550,00	276.550,00	0,00	0,00	276.550,00	4,56%	31
201902	2.779.399,00	276.550,00	553.100,00	949,64	949,64	554.049,64	4,57%	28
201903	2.779.399,00	276.550,00	829.650,00	2.094,13	3.043,77	832.693,77	4,55%	31
201904	2.779.399,00	276.550,00	1.106.200,00	3.033,13	6.076,90	1.112.276,90	4,54%	30
201905	2.779.399,00	276.550,00	1.382.750,00	4.143,16	10.220,06	1.392.970,06	4,5%	31
201906	5.558.798,00	553.100,00	1.935.850,00	5.033,39	15.253,44	1.951.103,44	4,52%	30
201907	2.779.399,00	276.550,00	2.212.400,00	7.203,14	22.456,58	2.234.856,58	4,47%	31
201908	2.779.399,00	276.550,00	2.488.950,00	8.159,93	30.616,52	2.519.566,52	4,43%	31
201909	2.779.399,00	276.550,00	2.765.500,00	8.981,51	39.598,03	2.805.098,03	4,48%	30
201910	2.779.399,00	276.550,00	3.042.050,00	10.154,77	49.752,80	3.091.802,80	4,41%	31
201911	2.779.399,00	276.550,00	3.318.600,00	10.857,29	60.610,09	3.379.210,09	4,43%	30
201912	0,00	0,00	3.318.600,00	12.483,61	73.093,70	3.391.693,70	4,52%	31
202001	0,00	0,00	3.318.600,00	12.537,74	85.631,43	3.404.231,43	4,54%	31
202002	0,00	0,00	3.318.600,00	11.524,93	97.156,36	3.415.756,36	4,46%	29
202003	0,00	0,00	3.318.600,00	12.429,47	109.585,83	3.428.185,83	4,5%	31
202004	0,00	0,00	3.318.600,00	12.158,70	121.744,53	3.440.344,53	4,55%	30
202005	0,00	0,00	3.318.600,00	11.860,42	133.604,95	3.452.204,95	4,29%	31
202006	0,00	0,00	3.318.600,00	10.082,92	143.687,87	3.462.287,87	3,76%	30
202007	0,00	0,00	3.318.600,00	9.272,99	152.960,86	3.471.560,86	3,34%	31
202008	0,00	0,00	3.318.600,00	7.765,04	160.725,90	3.479.325,90	2,79%	31
202009	0,00	0,00	3.318.600,00	6.448,52	167.174,42	3.485.774,42	2,39%	30
202010	0,00	0,00	3.318.600,00	5.669,13	172.843,55	3.491.443,55	2,03%	31
202011	0,00	0,00	3.318.600,00	5.298,59	178.142,14	3.496.742,14	1,96%	30
202012	0,00	0,00	3.318.600,00	5.392,29	183.534,43	3.502.134,43	1,93%	31
202101	0,00	0,00	3.318.600,00	5.336,89	188.871,32	3.507.471,32	1,91%	31
202102	0,00	0,00	3.318.600,00	4.569,77	193.441,10	3.512.041,10	1,81%	28
202103	0,00	0,00	3.318.600,00	4.948,83	198.389,93	3.516.989,93	1,77%	31
202104	0,00	0,00	3.318.600,00	4.762,22	203.152,14	3.521.752,14	1,76%	30
202105	0,00	0,00	3.318.600,00	5.087,48	208.239,62	3.526.839,62	1,82%	31
202106	0,00	0,00	3.318.600,00	5.164,58	213.404,21	3.532.004,21	1,91%	30
202107	0,00	0,00	3.318.600,00	5.309,19	218.713,40	3.537.313,40	1,9%	31
202108	0,00	0,00	3.318.600,00	5.558,43	224.271,83	3.542.871,83	1,99%	31
202109	0,00	0,00	3.318.600,00	5.539,64	229.811,46	3.548.411,46	2,05%	30
202110	0,00	0,00	3.318.600,00	6.194,45	236.005,91	3.554.605,91	2,22%	31
202111	0,00	0,00	3.318.600,00	7.141,67	243.147,58	3.561.747,58	2,65%	30
202112	0,00	0,00	3.318.600,00	10.528,56	253.676,14	3.572.276,14	3,8%	31
202201	0,00	0,00	3.318.600,00	9.628,34	263.304,49	3.581.904,49	3,47%	31
202202	0,00	0,00	3.318.600,00	10.759,78	274.064,27	3.592.664,27	4,31%	28
202203	0,00	0,00	3.318.600,00	13.699,26	287.763,53	3.606.363,53	4,97%	31
202204	0,00	0,00	3.318.600,00	15.853,91	303.617,44	3.622.217,44	5,97%	30
202205	0,00	0,00	3.318.600,00	19.230,58	322.848,02	3.641.448,02	7,04%	31
202206	0,00	0,00	3.318.600,00	20.345,86	343.193,88	3.661.793,88	7,72%	30
202207	0,00	0,00	3.318.600,00	25.158,92	368.352,80	3.686.952,80	9,3%	31
202208	0,00	0,00	3.318.600,00	28.441,28	396.794,09	3.715.394,09	10,57%	31
202209	0,00	0,00	3.318.600,00	28.562,78	425.356,87	3.743.956,87	10,99%	30

202210	0,00	0,00	3.318.600,00	31.078,12	456.434,99	3.775.034,99	11,6%	31
202211	0,00	0,00	3.318.600,00	32.600,48	489.035,47	3.807.635,47	12,63%	30
202212	0,00	0,00	3.318.600,00	35.683,42	524.718,89	3.843.318,89	13,42%	31
202301	0,00	0,00	3.318.600,00	36.911,75	561.630,63	3.880.230,63	13,91%	31
202302	0,00	0,00	3.318.600,00	34.403,24	596.033,88	3.914.633,88	14,39%	28
202303	0,00	0,00	3.318.600,00	35.407,00	631.440,88	3.950.040,88	13,31%	31
202304	0,00	0,00	3.318.600,00	32.355,83	663.796,71	3.982.396,71	12,53%	30
202305	0,00	0,00	3.318.600,00	33.541,07	697.337,78	4.015.937,78	12,57%	31
202306	0,00	0,00	3.318.600,00	33.552,72	730.890,50	4.049.490,50	13,02%	30
202307	0,00	0,00	3.318.600,00	36.085,04	766.975,54	4.085.575,54	13,58%	31
202308	0,00	0,00	3.318.600,00	36.410,97	803.386,51	4.121.986,51	13,71%	31
202309	0,00	0,00	3.318.600,00	33.674,58	837.061,09	4.155.661,09	13,07%	30
202310	0,00	0,00	3.318.600,00	34.853,43	871.914,53	4.190.514,53	13,09%	31
202311	0,00	0,00	3.318.600,00	32.918,23	904.832,76	4.223.432,76	12,76%	30
202312	0,00	0,00	3.318.600,00	33.692,78	938.525,54	4.257.125,54	12,63%	31
202401	0,00	0,00	3.318.600,00	31.129,10	969.654,64	4.288.254,64	11,62%	31
202402	0,00	0,00	3.318.600,00	27.798,55	997.453,19	4.316.053,19	11,07%	29
202403	0,00	0,00	3.318.600,00	29.160,31	1.026.613,50	4.345.213,50	10,85%	31
202404	0,00	0,00	3.318.600,00	27.495,06	1.054.108,56	4.372.708,56	10,56%	30
TOTALES	33.352.788,00	3.318.600,00			1.054.108,56			

SALDO TOTAL CAPITAL: 3.318.600,00
SALDO TOTAL INTERESES: 1.054.108,56
TOTAL LIQUIDACION CREDITO: 4.372.708,56



ACTUALIZACION LIQUIDACION DE CREDITO Y COSTAS

PENSIONADO ROMERO GONZALEZ JAIRO ARTURO CEDULA DE CIUDADANIA 16,445,625

PROCESO: 20-155

ENTIDAD: MUNICIPIO DE LA UNION - VALLE DEL CAUCA

CONSOLIDADO DE LIQUIDACION DE CRÉDITO Y COSTAS

PENSIONADO	ROMERO GONZALEZ JAIRO ARTURO
CEDULA DE CIUDADANIA	16,445,625
TOTAL CAPITAL CUOTAS PARTES	CON CORTE A 30-11-19 \$ 38,519,788,00
INTERESES ANTES DE LEY 1066 DE 2006	CON CORTE A 28-07-06 \$ 0,00
INTERESES LEY 1066 DE 2006	CON CORTE A 30-04-24 \$ 12,342,489,31
COSTAS PROCESALES (8%)	PROCESO 20-155 \$ 4,068,982,18

TOTAL LIQUIDACIÓN DE CRÉDITO Y COSTAS

\$ 54,931,259,49

ELABORÓ: CCS/DMPM

APROBÓ: RAÚL RUEDA

27/05/2024

REPORTE DE MOVIMIENTOS POR PERIODO CUENTAS POR COBRAR

Penisionado	ROMERO GONZALEZ JAIRO ARTURO	Número documento	16445625	Tipo documento	CC
Entidad	MUNICIPIO DE LA UNION (VALLE)	NIT Entidad	891901109	Concurrencia	13,68%
Tipo pensión	Vejez	Resolución	1581	Fecha resolución	17/01/2006
Efectividad	17/01/2006	Mesada	0,00	Estado	
Tipo cotizante	Causante	Fecha defunción	01/01/1900	Grupo pensional	
Observación					

Entidades:

NIT	Nombre Entidad	Concurrencia	Fecha inicio	Fecha corte de capital	Fecha corte de intereses
860013816	INSTITUTO DE SEGUROS SOCIALES	32,22%	01/01/2019	30/11/2019	
890399029	DEPARTAMENTO DEL VALLE DEL CAUCA	29,82%			
891901109	MUNICIPIO DE LA UNION (VALLE)	13,68%			
899999734	FONDO DE PREVISIÓN SOCIAL DEL CONGRESO DE LA REPÚBLICA	24,28%			

Sustitutos:

Tipo del Id.	Número de Documento	Nombre Pensionado	Genero	Porcentaje Sustitución %	Fecha Afiliación	Fecha Causación	Fecha Inicio Pago	Tipo Pensión	Valor Mesada
CC	1005890543	ROMERO CARMONA DANIELA	Femenino	0,00	01/10/2007	17/01/2006	01/10/2007	Sobrevivencia	0.00

Periodo	Mesada	Valor Cuota Parte	Saldo Capital	Intereses	Saldo interés	Total Saldos	DTF	Días
201901	19.358.249,00	2.648.208,00	2.648.208,00	0,00	0,00	2.648.208,00	4,56%	31
201902	74.548.384,00	10.198.219,00	12.846.427,00	9.093,61	9.093,61	12.855.520,61	4,57%	28
201903	20.702.900,00	2.832.157,00	15.678.584,00	48.638,82	57.732,43	15.736.316,43	4,55%	31
201904	22.047.551,00	3.016.105,00	18.694.689,00	57.319,54	115.051,97	18.809.740,97	4,54%	30
201905	20.702.900,00	2.832.157,00	21.526.846,00	70.018,99	185.070,96	21.711.916,96	4,5%	31
201906	20.702.900,00	2.832.157,00	24.359.003,00	78.360,52	263.431,47	24.622.434,47	4,52%	30
201907	20.702.900,00	2.832.157,00	27.191.160,00	90.637,85	354.069,33	27.545.229,33	4,47%	31
201908	20.702.900,00	2.832.157,00	30.023.317,00	100.288,41	454.357,73	30.477.674,73	4,43%	31
201909	20.702.900,00	2.832.157,00	32.855.474,00	108.340,80	562.698,53	33.418.172,53	4,48%	30
201910	20.702.900,00	2.832.157,00	35.687.631,00	120.643,51	683.342,04	36.370.973,04	4,41%	31
201911	20.702.900,00	2.832.157,00	38.519.788,00	127.371,70	810.713,73	39.330.501,73	4,43%	30
201912	0,00	0,00	38.519.788,00	144.900,23	955.613,96	39.475.401,96	4,52%	31
202001	0,00	0,00	38.519.788,00	145.528,53	1.101.142,49	39.620.930,49	4,54%	31
202002	0,00	0,00	38.519.788,00	133.772,59	1.234.915,09	39.754.703,09	4,46%	29
202003	0,00	0,00	38.519.788,00	144.271,81	1.379.186,89	39.898.974,89	4,5%	31
202004	0,00	0,00	38.519.788,00	141.128,94	1.520.315,83	40.040.103,83	4,55%	30
202005	0,00	0,00	38.519.788,00	137.666,75	1.657.982,59	40.177.770,59	4,29%	31
202006	0,00	0,00	38.519.788,00	117.034,87	1.775.017,46	40.294.805,46	3,76%	30
202007	0,00	0,00	38.519.788,00	107.633,85	1.882.651,31	40.402.439,31	3,34%	31
202008	0,00	0,00	38.519.788,00	90.130,71	1.972.782,02	40.492.570,02	2,79%	31
202009	0,00	0,00	38.519.788,00	74.849,48	2.047.631,51	40.567.419,51	2,39%	30
202010	0,00	0,00	38.519.788,00	65.802,99	2.113.434,49	40.633.222,49	2,03%	31
202011	0,00	0,00	38.519.788,00	61.501,96	2.174.936,45	40.694.724,45	1,96%	30
202012	0,00	0,00	38.519.788,00	62.589,63	2.237.526,09	40.757.314,09	1,93%	31
202101	0,00	0,00	38.519.788,00	61.946,62	2.299.472,70	40.819.260,70	1,91%	31
202102	0,00	0,00	38.519.788,00	53.042,45	2.352.515,15	40.872.303,15	1,81%	28
202103	0,00	0,00	38.519.788,00	57.442,26	2.409.957,42	40.929.745,42	1,77%	31
202104	0,00	0,00	38.519.788,00	55.276,20	2.465.233,62	40.985.021,62	1,76%	30
202105	0,00	0,00	38.519.788,00	59.051,61	2.524.285,23	41.044.073,23	1,82%	31
202106	0,00	0,00	38.519.788,00	59.946,57	2.584.231,80	41.104.019,80	1,91%	30
202107	0,00	0,00	38.519.788,00	61.625,07	2.645.856,87	41.165.644,87	1,9%	31
202108	0,00	0,00	38.519.788,00	64.517,99	2.710.374,86	41.230.162,86	1,99%	31
202109	0,00	0,00	38.519.788,00	64.299,90	2.774.674,76	41.294.462,76	2,05%	30
202110	0,00	0,00	38.519.788,00	71.900,42	2.846.575,18	41.366.363,18	2,22%	31
202111	0,00	0,00	38.519.788,00	82.895,14	2.929.470,32	41.449.258,32	2,65%	30
202112	0,00	0,00	38.519.788,00	122.207,51	3.051.677,82	41.571.465,82	3,8%	31
202201	0,00	0,00	38.519.788,00	111.758,50	3.163.436,33	41.683.224,33	3,47%	31
202202	0,00	0,00	38.519.788,00	124.891,35	3.288.327,68	41.808.115,68	4,31%	28
202203	0,00	0,00	38.519.788,00	159.010,64	3.447.338,32	41.967.126,32	4,97%	31
202204	0,00	0,00	38.519.788,00	184.020,20	3.631.358,52	42.151.146,52	5,97%	30
202205	0,00	0,00	38.519.788,00	223.213,92	3.854.572,44	42.374.360,44	7,04%	31
202206	0,00	0,00	38.519.788,00	236.159,34	4.090.731,78	42.610.519,78	7,72%	30
202207	0,00	0,00	38.519.788,00	292.025,62	4.382.757,41	42.902.545,41	9,3%	31
202208	0,00	0,00	38.519.788,00	330.124,82	4.712.882,23	43.232.670,23	10,57%	31
202209	0,00	0,00	38.519.788,00	331.535,08	5.044.417,31	43.564.205,31	10,99%	30
202210	0,00	0,00	38.519.788,00	360.731,22	5.405.148,53	43.924.936,53	11,6%	31

202211	0,00	0,00	38.519.788,00	378.401,62	5.783.550,15	44.303.338,15	12,63%	30
202212	0,00	0,00	38.519.788,00	414.185,98	6.197.736,13	44.717.524,13	13,42%	31
202301	0,00	0,00	38.519.788,00	428.443,52	6.626.179,64	45.145.967,64	13,91%	31
202302	0,00	0,00	38.519.788,00	399.326,73	7.025.506,38	45.545.294,38	14,39%	28
202303	0,00	0,00	38.519.788,00	410.977,56	7.436.483,94	45.956.271,94	13,31%	31
202304	0,00	0,00	38.519.788,00	375.561,89	7.812.045,84	46.331.833,84	12,53%	30
202305	0,00	0,00	38.519.788,00	389.319,29	8.201.365,13	46.721.153,13	12,57%	31
202306	0,00	0,00	38.519.788,00	389.454,49	8.590.819,61	47.110.607,61	13,02%	30
202307	0,00	0,00	38.519.788,00	418.847,69	9.009.667,31	47.529.455,31	13,58%	31
202308	0,00	0,00	38.519.788,00	422.630,91	9.432.298,21	47.952.086,21	13,71%	31
202309	0,00	0,00	38.519.788,00	390.868,99	9.823.167,20	48.342.955,20	13,07%	30
202310	0,00	0,00	38.519.788,00	404.552,17	10.227.719,37	48.747.507,37	13,09%	31
202311	0,00	0,00	38.519.788,00	382.089,81	10.609.809,18	49.129.597,18	12,76%	30
202312	0,00	0,00	38.519.788,00	391.080,21	11.000.889,39	49.520.677,39	12,63%	31
202401	0,00	0,00	38.519.788,00	361.322,96	11.362.212,35	49.882.000,35	11,62%	31
202402	0,00	0,00	38.519.788,00	322.664,47	11.684.876,82	50.204.664,82	11,07%	29
202403	0,00	0,00	38.519.788,00	338.470,74	12.023.347,56	50.543.135,56	10,85%	31
202404	0,00	0,00	38.519.788,00	319.141,75	12.342.489,31	50.862.277,31	10,56%	30
TOTALES	281.577.384,00	38.519.788,00			12.342.489,31			

SALDO TOTAL CAPITAL: 38.519.788,00
SALDO TOTAL INTERESES: 12.342.489,31
TOTAL LIQUIDACION CREDITO: 50.862.277,31



MUNICIPIO DE LA UNION - VALLE DEL CAUCA
CONSOLIDADO
PROCESO: 20-155

ITEM	NOMBRE	CEDULA	CAPITAL	INTERESES	COSTAS 8%	TOTAL
1	GRAJALES HERNANDEZ TERESA	20,154,019	\$ 3,318,600,00	\$ 1,054,108,56	\$ 349,816,68	\$ 4,722,525,24
2	ROMERO GONZALEZ JAIRO ARTURO	16,445,625	\$ 38,519,788,00	\$ 12,342,489,31	\$ 4,068,982,18	\$ 54,931,259,49
	TOTAL		\$ 41,838,388,00	\$ 13,396,597,87	\$ 4,418,798,87	\$ 59,653,784,74

ELABORÓ: CCS/DMPM

APROBÓ: RAÚL RUEDA

27/05/2024



ACTUALIZACION LIQUIDACION DE CREDITO Y COSTAS

PENSIONADO

RIASCOS URBANO MELANIO ANDRES

CEDULA DE CIUDADANIA

1,479,974

ENTIDAD :

MUNICIPIO DE LOPEZ DE MICAY - CAUCA

RESOLUCION No.:

650 de 12-09-13

FECHA DE

RECONOCIMIENTO:

1991-12-01

PORCENTAJE DE CONCURRENCIA

43,69%

CUANTIA INICIAL \$ 4,553,615,00

PENSION INICIAL \$ 10,423,158,00

PROCESO No.

20-156

LEY 68 de 1923 Art. 9	12,00%
FECHA ENVIO CUENTA DE COBRO	08-02-19

FECHA INICIO	30-01-19
FECHA CORTE DE CAPITAL	30-11-19
FECHA CORTE DE INTERESES	30-04-24

CEDULA	FECHA	CONCEPTO	VALOR PAGADO (MESADA)	PARTICIPACION	VALOR CUOTA PARTE	VALOR CUOTA PARTE ACUMULADO	DIAS DE MORA	INTERESES	INTERES ACUMULADO
DTF						\$0,00			0,00
4,56%	30-01-19	PAGO TOTAL MES	\$ 13,356,395,00	43,69%	\$5,835,408,98	\$5,835,408,98	31	0,00	0,00
4,57%	28-02-19	PAGO TOTAL MES	\$ 13,356,395,00	43,69%	\$5,835,408,98	\$11,670,817,95	29	20,755,07	20,755,07
4,55%	30-03-19	PAGO TOTAL MES	\$ 13,356,395,00	43,69%	\$5,835,408,98	\$17,506,226,93	30	42,759,99	63,515,06
4,54%	30-04-19	PAGO TOTAL MES	\$ 13,356,395,00	43,69%	\$5,835,408,98	\$23,341,635,90	31	66,139,27	129,654,33
4,50%	30-05-19	PAGO TOTAL MES	\$ 13,356,395,00	43,69%	\$5,835,408,98	\$29,177,044,88	30	84,598,92	214,253,25
4,52%	30-06-19	PAGO TOTAL MES	\$ 25,778,135,00	43,69%	\$11,262,467,18	\$40,439,512,06	31	109,756,20	324,009,46
4,47%	30-07-19	PAGO TOTAL MES	\$ 13,356,395,00	43,69%	\$5,835,408,98	\$46,274,921,03	30	145,610,31	469,619,77
4,43%	30-08-19	PAGO TOTAL MES	\$ 13,356,395,00	43,69%	\$5,835,408,98	\$52,110,330,01	31	170,675,54	640,295,31
4,48%	30-09-19	PAGO TOTAL MES	\$ 0,00	43,69%	\$0,00	\$52,110,330,01	31	194,324,62	834,619,93
4,41%	30-10-19	PAGO TOTAL MES	\$ 13,356,395,00	43,69%	\$5,835,408,98	\$57,945,738,99	30	185,163,98	1,019,783,91
4,43%	30-11-19	PAGO TOTAL MES	\$ 13,356,395,00	43,69%	\$5,835,408,98	\$63,781,147,96	31	213,720,95	1,233,504,86
4,52%	30-12-19	PAGO TOTAL MES	\$ 0,00	43,69%	\$0,00	\$63,781,147,96	30	232,173,87	1,465,678,73
4,54%	30-01-20	PAGO TOTAL MES	\$ 0,00	43,69%	\$0,00	\$63,781,147,96	31	240,967,90	1,706,646,64
4,46%	28-02-20	PAGO TOTAL MES	\$ 0,00	43,69%	\$0,00	\$63,781,147,96	29	221,501,10	1,928,147,74
4,50%	30-03-20	PAGO TOTAL MES	\$ 0,00	43,69%	\$0,00	\$63,781,147,96	31	238,939,03	2,167,086,76
4,55%	30-04-20	PAGO TOTAL MES	\$ 0,00	43,69%	\$0,00	\$63,781,147,96	31	241,488,02	2,408,574,78
4,29%	30-05-20	PAGO TOTAL MES	\$ 0,00	43,69%	\$0,00	\$63,781,147,96	30	220,584,33	2,629,159,11
3,76%	30-06-20	PAGO TOTAL MES	\$ 0,00	43,69%	\$0,00	\$63,781,147,96	31	200,258,18	2,829,417,30
3,34%	30-07-20	PAGO TOTAL MES	\$ 0,00	43,69%	\$0,00	\$63,781,147,96	30	172,464,59	3,001,881,89
2,79%	30-08-20	PAGO TOTAL MES	\$ 0,00	43,69%	\$0,00	\$63,781,147,96	31	149,239,52	3,151,121,40
2,39%	30-09-20	PAGO TOTAL MES	\$ 0,00	43,69%	\$0,00	\$63,781,147,96	31	128,072,49	3,279,193,89
2,03%	30-10-20	PAGO TOTAL MES	\$ 0,00	43,69%	\$0,00	\$63,781,147,96	30	105,439,72	3,384,633,61
1,96%	30-11-20	PAGO TOTAL MES	\$ 0,00	43,69%	\$0,00	\$63,781,147,96	31	105,233,38	3,489,866,99
1,93%	30-12-20	PAGO TOTAL MES	\$ 0,00	43,69%	\$0,00	\$63,781,147,96	30	100,290,92	3,590,157,92
1,91%	30-01-21	PAGO TOTAL MES	\$ 0,00	43,69%	\$0,00	\$63,781,147,96	31	102,571,95	3,692,729,87
1,81%	28-02-21	PAGO TOTAL MES	\$ 0,00	43,69%	\$0,00	\$63,781,147,96	29	90,967,14	3,783,697,01
1,77%	30-03-21	PAGO TOTAL MES	\$ 0,00	43,69%	\$0,00	\$63,781,147,96	30	92,043,20	3,875,740,21
1,76%	30-04-21	PAGO TOTAL MES	\$ 0,00	43,69%	\$0,00	\$63,781,147,96	31	94,580,49	3,970,320,70
1,82%	30-05-21	PAGO TOTAL MES	\$ 0,00	43,69%	\$0,00	\$63,781,147,96	30	94,621,89	4,064,942,59
1,91%	30-06-21	PAGO TOTAL MES	\$ 0,00	43,69%	\$0,00	\$63,781,147,96	31	102,571,95	4,167,514,55
1,90%	30-07-21	PAGO TOTAL MES	\$ 0,00	43,69%	\$0,00	\$63,781,147,96	30	98,745,38	4,266,259,93
1,99%	30-08-21	PAGO TOTAL MES	\$ 0,00	43,69%	\$0,00	\$63,781,147,96	31	106,829,67	4,373,089,59
2,05%	30-09-21	PAGO TOTAL MES	\$ 0,00	43,69%	\$0,00	\$63,781,147,96	31	110,020,94	4,483,110,54
2,22%	30-10-21	PAGO TOTAL MES	\$ 0,00	43,69%	\$0,00	\$63,781,147,96	30	115,209,68	4,598,320,22
2,65%	30-11-21	PAGO TOTAL MES	\$ 0,00	43,69%	\$0,00	\$63,781,147,96	31	141,839,64	4,740,159,87
3,08%	30-12-21	PAGO TOTAL MES	\$ 0,00	43,69%	\$0,00	\$63,781,147,96	30	159,224,21	4,899,384,08
3,47%	30-01-22	PAGO TOTAL MES	\$ 0,00	43,69%	\$0,00	\$63,781,147,96	31	185,051,08	5,084,435,15
4,31%	28-02-22	PAGO TOTAL MES	\$ 0,00	43,69%	\$0,00	\$63,781,147,96	29	214,194,23	5,298,629,38
4,97%	30-03-22	PAGO TOTAL MES	\$ 0,00	43,69%	\$0,00	\$63,781,147,96	30	254,781,52	5,553,410,90
5,97%	30-04-22	PAGO TOTAL MES	\$ 0,00	43,69%	\$0,00	\$63,781,147,96	31	314,885,77	5,868,296,67
7,04%	30-05-22	PAGO TOTAL MES	\$ 0,00	43,69%	\$0,00	\$63,781,147,96	30	357,644,35	6,225,941,02
7,72%	30-06-22	PAGO TOTAL MES	\$ 0,00	43,69%	\$0,00	\$63,781,147,96	31	404,112,64	6,630,053,66
9,30%	30-07-22	PAGO TOTAL MES	\$ 0,00	43,69%	\$0,00	\$63,781,147,96	30	467,884,43	7,097,938,09
10,57%	30-08-22	PAGO TOTAL MES	\$ 0,00	43,69%	\$0,00	\$63,781,147,96	31	546,624,67	7,644,562,76
10,99%	30-09-22	PAGO TOTAL MES	\$ 0,00	43,69%	\$0,00	\$63,781,147,96	31	567,341,61	8,211,904,37
11,60%	30-10-22	PAGO TOTAL MES	\$ 0,00	43,69%	\$0,00	\$63,781,147,96	30	577,948,24	8,789,852,61
12,63%	30-11-22	PAGO TOTAL MES	\$ 0,00	43,69%	\$0,00	\$63,781,147,96	31	647,555,34	9,437,407,95
13,42%	30-12-22	PAGO TOTAL MES	\$ 0,00	43,69%	\$0,00	\$63,781,147,96	30	663,576,44	10,100,984,39
13,91%	30-01-23	PAGO TOTAL MES	\$ 0,00	43,69%	\$0,00	\$63,781,147,96	31	709,421,96	10,810,406,35
14,39%	28-02-23	PAGO TOTAL MES	\$ 0,00	43,69%	\$0,00	\$63,781,147,96	29	684,949,87	11,495,356,22
13,31%	30-03-23	PAGO TOTAL MES	\$ 0,00	43,69%	\$0,00	\$63,781,147,96	30	658,437,04	12,153,793,26
12,53%	30-04-23	PAGO TOTAL MES	\$ 0,00	43,69%	\$0,00	\$63,781,147,96	31	642,694,96	12,796,488,22
12,57%	30-05-23	PAGO TOTAL MES	\$ 0,00	43,69%	\$0,00	\$63,781,147,96	30	623,743,42	13,420,231,63
13,02%	30-06-23	PAGO TOTAL MES	\$ 0,00	43,69%	\$0,00	\$63,781,147,96	31	666,473,19	14,086,704,82
13,58%	30-07-23	PAGO TOTAL MES	\$ 0,00	43,69%	\$0,00	\$63,781,147,96	30	671,043,76	14,757,748,59
13,71%	30-08-23	PAGO TOTAL MES	\$ 0,00	43,69%	\$0,00	\$63,781,147,96	31	699,797,36	15,457,545,95
13,07%	30-09-23	PAGO TOTAL MES	\$ 0,00	43,69%	\$0,00	\$63,781,147,96	31	668,894,23	16,126,440,18
13,09%	30-10-23	PAGO TOTAL MES	\$ 0,00	43,69%	\$0,00	\$63,781,147,96	30	648,144,49	16,774,584,68
12,76%	30-11-23	PAGO TOTAL MES	\$ 0,00	43,69%	\$0,00	\$63,781,147,96	31	653,867,94	17,428,452,62
12,63%	30-12-23	PAGO TOTAL MES	\$ 0,00	43,69%	\$0,00	\$63,781,147,96	30	626,564,20	18,055,016,82
11,62%	30-01-24	PAGO TOTAL MES	\$ 0,00	43,69%	\$0,00	\$63,781,147,96	31	598,282,92	18,653,299,73
11,07%	28-02-24	PAGO TOTAL MES	\$ 0,00	43,69%	\$0,00	\$63,781,147,96	29	534,268,89	19,187,568,63
10,85%	30-03-24	PAGO TOTAL MES	\$ 0,00	43,69%	\$0,00	\$63,781,147,96	31	560,443,95	19,748,012,57
10,56%	30-04-24	PAGO TOTAL MES	\$ 0,00	43,69%	\$0,00	\$63,781,147,96	31	546,130,53	20,294,143,10


CEDULA	FECHA	CONCEPTO	VALOR PAGADO (MESADA)	PARTICIPACION	VALOR CUOTA PARTE	VALOR CUOTA PARTE ACUMULADO	DIAS DE MORA	INTERESES	INTERES ACUMULADO
--------	-------	----------	-----------------------	---------------	-------------------	-----------------------------	--------------	-----------	-------------------

CONSOLIDADO DE LIQUIDACION DE CRÉDITO Y COSTAS

PENSIONADO		RIASCOS URBANO MELANIO ANDRES		
CEDULA DE CIUDADANIA		1,479,974		
TOTAL CAPITAL CUOTAS PARTES	CON CORTE A	30-11-19	\$ 63,781,147,96	
INTERESES ANTES DE LEY 1066 DE 2006	CON CORTE A	28-07-06	\$ 0,00	
INTERESES LEY 1066 DE 2006	CON CORTE A	30-04-24	\$20,294,143,10	
COSTAS PROCESALES (8%)	PROCESO No.	20-156	\$ 6,726,023,28	

TOTAL LIQUIDACIÓN DE CRÉDITO Y COSTAS	\$ 90,801,314,35
--	-------------------------

ELABORÓ: CCS/DMPM
 APROBÓ: RAÚL RUEDA
 27/05/2024



ACTUALIZACION LIQUIDACION DE CREDITO Y COSTAS

PENSIONADO

MOSQUERA BORJA ELADIO IÑIGO

CEDULA DE CIUDADANIA

4,792,120

 ENTIDAD : **MUNICIPIO DE ISTMINA - CHOCO**

RESOLUCION No.: 709 de 28-04-03

FECHA DE RECONOCIMIENTO: 2001-04-03

PORCENTAJE DE CONCURRENCIA

5,66%

CUANTIA INICIAL \$ 617,858,02

PENSION INICIAL \$ 10,923,347,26

LEY 68 de 1923 Art. 9	12,00%
FECHA ENVIO CUENTA DE COBRO	08-02-19

FECHA INICIO	30-01-19
FECHA CORTE DE CAPITAL	30-11-19
FECHA CORTE DE INTERESES	30-04-24

PROCESO No. 20-158

CEDULA	FECHA	CONCEPTO	VALOR PAGADO (MESADA)	PARTICIPACION	VALOR CUOTA PARTE	VALOR CUOTA PARTE ACUMULADO	DIAS DE MORA	INTERESES	INTERES ACUMULADO
DTF						\$0,00			0,00
4,56%	30-01-19	PAGO TOTAL MES	\$ 20,152,137,00	5,66%	\$1,139,866,67	\$1,139,866,67	31	0,00	0,00
4,57%	28-02-19	PAGO TOTAL MES	\$ 20,702,900,00	5,66%	\$1,171,019,51	\$2,310,886,18	29	4,054,22	4,054,22
4,55%	30-03-19	PAGO TOTAL MES	\$ 20,702,900,00	5,66%	\$1,171,019,51	\$3,481,905,70	30	8,466,71	12,520,93
4,54%	30-04-19	PAGO TOTAL MES	\$ 21,253,663,00	5,66%	\$1,202,172,36	\$4,684,078,06	31	13,154,79	25,675,72
4,50%	30-05-19	PAGO TOTAL MES	\$ 20,702,900,00	5,66%	\$1,171,019,51	\$5,855,097,57	30	16,976,87	42,652,59
4,52%	30-06-19	PAGO TOTAL MES	\$ 33,124,640,00	5,66%	\$1,873,631,22	\$7,728,728,79	31	22,025,30	64,677,89
4,47%	30-07-19	PAGO TOTAL MES	\$ 20,702,900,00	5,66%	\$1,171,019,51	\$8,899,748,31	30	27,828,79	92,506,68
4,43%	30-08-19	PAGO TOTAL MES	\$ 20,702,900,00	5,66%	\$1,171,019,51	\$10,070,767,82	31	32,824,89	125,331,57
4,48%	30-09-19	PAGO TOTAL MES	\$ 20,702,900,00	5,66%	\$1,171,019,51	\$11,241,787,34	31	37,554,90	162,886,47
4,41%	30-10-19	PAGO TOTAL MES	\$ 20,702,900,00	5,66%	\$1,171,019,51	\$12,412,806,85	30	39,945,52	202,831,99
4,43%	30-11-19	PAGO TOTAL MES	\$ 20,702,900,00	5,66%	\$1,171,019,51	\$13,583,826,37	31	45,782,09	248,614,08
4,52%	30-12-19	PAGO TOTAL MES	\$ 0,00	5,66%	\$0,00	\$13,583,826,37	30	49,447,36	298,061,44
4,54%	30-01-20	PAGO TOTAL MES	\$ 0,00	5,66%	\$0,00	\$13,583,826,37	31	51,320,28	349,381,72
4,46%	28-02-20	PAGO TOTAL MES	\$ 0,00	5,66%	\$0,00	\$13,583,826,37	29	47,174,32	396,556,04
4,50%	30-03-20	PAGO TOTAL MES	\$ 0,00	5,66%	\$0,00	\$13,583,826,37	31	50,888,18	447,444,22
4,55%	30-04-20	PAGO TOTAL MES	\$ 0,00	5,66%	\$0,00	\$13,583,826,37	31	51,431,05	498,875,26
4,29%	30-05-20	PAGO TOTAL MES	\$ 0,00	5,66%	\$0,00	\$13,583,826,37	30	46,979,07	545,854,34
3,76%	30-06-20	PAGO TOTAL MES	\$ 0,00	5,66%	\$0,00	\$13,583,826,37	31	42,650,10	588,504,44
3,34%	30-07-20	PAGO TOTAL MES	\$ 0,00	5,66%	\$0,00	\$13,583,826,37	30	36,730,74	625,235,18
2,79%	30-08-20	PAGO TOTAL MES	\$ 0,00	5,66%	\$0,00	\$13,583,826,37	31	31,784,37	657,019,55
2,39%	30-09-20	PAGO TOTAL MES	\$ 0,00	5,66%	\$0,00	\$13,583,826,37	31	27,276,31	684,295,87
2,03%	30-10-20	PAGO TOTAL MES	\$ 0,00	5,66%	\$0,00	\$13,583,826,37	30	22,456,08	706,751,95
1,96%	30-11-20	PAGO TOTAL MES	\$ 0,00	5,66%	\$0,00	\$13,583,826,37	31	22,412,14	729,164,09
1,93%	30-12-20	PAGO TOTAL MES	\$ 0,00	5,66%	\$0,00	\$13,583,826,37	30	21,359,52	750,523,61
1,91%	30-01-21	PAGO TOTAL MES	\$ 0,00	5,66%	\$0,00	\$13,583,826,37	31	21,845,32	772,368,93
1,81%	28-02-21	PAGO TOTAL MES	\$ 0,00	5,66%	\$0,00	\$13,583,826,37	29	19,373,78	791,742,70
1,77%	30-03-21	PAGO TOTAL MES	\$ 0,00	5,66%	\$0,00	\$13,583,826,37	30	19,602,95	811,345,66
1,76%	30-04-21	PAGO TOTAL MES	\$ 0,00	5,66%	\$0,00	\$13,583,826,37	31	20,143,33	831,488,99
1,82%	30-05-21	PAGO TOTAL MES	\$ 0,00	5,66%	\$0,00	\$13,583,826,37	30	20,152,15	851,641,14
1,91%	30-06-21	PAGO TOTAL MES	\$ 0,00	5,66%	\$0,00	\$13,583,826,37	31	21,845,32	873,486,46
1,90%	30-07-21	PAGO TOTAL MES	\$ 0,00	5,66%	\$0,00	\$13,583,826,37	30	21,030,35	894,516,82
1,99%	30-08-21	PAGO TOTAL MES	\$ 0,00	5,66%	\$0,00	\$13,583,826,37	31	22,752,11	917,268,93
2,05%	30-09-21	PAGO TOTAL MES	\$ 0,00	5,66%	\$0,00	\$13,583,826,37	31	23,431,77	940,700,70
2,22%	30-10-21	PAGO TOTAL MES	\$ 0,00	5,66%	\$0,00	\$13,583,826,37	30	24,536,85	965,237,55
2,65%	30-11-21	PAGO TOTAL MES	\$ 0,00	5,66%	\$0,00	\$13,583,826,37	31	30,208,38	995,445,93
3,08%	30-12-21	PAGO TOTAL MES	\$ 0,00	5,66%	\$0,00	\$13,583,826,37	30	33,910,87	1,029,356,79
3,47%	30-01-22	PAGO TOTAL MES	\$ 0,00	5,66%	\$0,00	\$13,583,826,37	31	39,411,36	1,068,768,15
4,31%	28-02-22	PAGO TOTAL MES	\$ 0,00	5,66%	\$0,00	\$13,583,826,37	29	45,618,14	1,114,386,29
4,97%	30-03-22	PAGO TOTAL MES	\$ 0,00	5,66%	\$0,00	\$13,583,826,37	30	54,262,24	1,168,648,53
5,97%	30-04-22	PAGO TOTAL MES	\$ 0,00	5,66%	\$0,00	\$13,583,826,37	31	67,062,98	1,235,711,51
7,04%	30-05-22	PAGO TOTAL MES	\$ 0,00	5,66%	\$0,00	\$13,583,826,37	30	76,169,51	1,311,881,02
7,72%	30-06-22	PAGO TOTAL MES	\$ 0,00	5,66%	\$0,00	\$13,583,826,37	31	86,066,12	1,397,947,14
9,30%	30-07-22	PAGO TOTAL MES	\$ 0,00	5,66%	\$0,00	\$13,583,826,37	30	99,647,95	1,497,595,09
10,57%	30-08-22	PAGO TOTAL MES	\$ 0,00	5,66%	\$0,00	\$13,583,826,37	31	116,417,70	1,614,012,79
10,99%	30-09-22	PAGO TOTAL MES	\$ 0,00	5,66%	\$0,00	\$13,583,826,37	31	120,829,90	1,734,842,69
11,60%	30-10-22	PAGO TOTAL MES	\$ 0,00	5,66%	\$0,00	\$13,583,826,37	30	123,088,86	1,857,931,55
12,63%	30-11-22	PAGO TOTAL MES	\$ 0,00	5,66%	\$0,00	\$13,583,826,37	31	137,913,47	1,995,845,02
13,42%	30-12-22	PAGO TOTAL MES	\$ 0,00	5,66%	\$0,00	\$13,583,826,37	30	141,325,57	2,137,170,59
13,91%	30-01-23	PAGO TOTAL MES	\$ 0,00	5,66%	\$0,00	\$13,583,826,37	31	151,089,55	2,288,260,13
14,39%	28-02-23	PAGO TOTAL MES	\$ 0,00	5,66%	\$0,00	\$13,583,826,37	29	145,877,59	2,434,137,72
13,31%	30-03-23	PAGO TOTAL MES	\$ 0,00	5,66%	\$0,00	\$13,583,826,37	30	140,231,00	2,574,368,73
12,53%	30-04-23	PAGO TOTAL MES	\$ 0,00	5,66%	\$0,00	\$13,583,826,37	31	136,878,33	2,711,247,05
12,57%	30-05-23	PAGO TOTAL MES	\$ 0,00	5,66%	\$0,00	\$13,583,826,37	30	132,842,11	2,844,089,16
13,02%	30-06-23	PAGO TOTAL MES	\$ 0,00	5,66%	\$0,00	\$13,583,826,37	31	141,942,51	2,986,031,67
13,58%	30-07-23	PAGO TOTAL MES	\$ 0,00	5,66%	\$0,00	\$13,583,826,37	30	142,915,93	3,128,947,60
13,71%	30-08-23	PAGO TOTAL MES	\$ 0,00	5,66%	\$0,00	\$13,583,826,37	31	149,039,74	3,277,987,34
13,07%	30-09-23	PAGO TOTAL MES	\$ 0,00	5,66%	\$0,00	\$13,583,826,37	31	142,458,13	3,420,445,47
13,09%	30-10-23	PAGO TOTAL MES	\$ 0,00	5,66%	\$0,00	\$13,583,826,37	30	138,038,94	3,558,484,42
12,76%	30-11-23	PAGO TOTAL MES	\$ 0,00	5,66%	\$0,00	\$13,583,826,37	31	139,257,90	3,697,742,31
12,63%	30-12-23	PAGO TOTAL MES	\$ 0,00	5,66%	\$0,00	\$13,583,826,37	30	133,442,87	3,831,185,18
11,62%	30-01-24	PAGO TOTAL MES	\$ 0,00	5,66%	\$0,00	\$13,583,826,37	31	127,419,65	3,958,604,83
11,07%	28-02-24	PAGO TOTAL MES	\$ 0,00	5,66%	\$0,00	\$13,583,826,37	29	113,786,22	4,072,391,05
10,85%	30-03-24	PAGO TOTAL MES	\$ 0,00	5,66%	\$0,00	\$13,583,826,37	31	119,360,87	4,191,751,92
10,56%	30-04-24	PAGO TOTAL MES	\$ 0,00	5,66%	\$0,00	\$13,583,826,37	31	116,312,46	4,308,064,38

CEDULA	FECHA	CONCEPTO	VALOR PAGADO (MESADA)	PARTICIPACION	VALOR CUOTA PARTE	VALOR CUOTA PARTE ACUMULADO	DIAS DE MORA	INTERESES	INTERES ACUMULADO
--------	-------	----------	-----------------------	---------------	-------------------	-----------------------------	--------------	-----------	-------------------

CONSOLIDADO DE LIQUIDACION DE CRÉDITO Y COSTAS

PENSIONADO	MOSQUERA BORJA ELADIO IÑIGO			
CEDULA DE CIUDADANIA	4,792,120			
TOTAL CAPITAL CUOTAS PARTES	CON CORTE A	30-11-19	\$ 13,583,826,37	
INTERESES ANTES DE LEY 1066 DE 2006	CON CORTE A	28-07-06	\$ 0,00	
INTERESES LEY 1066 DE 2006	CON CORTE A	30-04-24	\$4,308,064,38	
COSTAS PROCESALES (8%)	PROCESO No.	20-158	\$ 1,431,351,26	

TOTAL LIQUIDACIÓN DE CRÉDITO Y COSTAS	\$ 19,323,242,00
--	-------------------------

ELABORÓ: CCS/DMPM
 APROBÓ: RAÚL RUEDA
 27/05/2024





ACTUALIZACION LIQUIDACION DE CREDITO Y COSTAS

PENSIONADO CADAVID ZULUAGA CRISTOBAL CEDULA DE CIUDADANIA 6,148,723

PROCESO: 20-159

ENTIDAD: MUNICIPIO DE EL DOVIO - VALLE

CONSOLIDADO DE LIQUIDACION DE CRÉDITO Y COSTAS

PENSIONADO	CADAVID ZULUAGA CRISTOBAL		
CEDULA DE CIUDADANIA	6,148,723		
TOTAL CAPITAL CUOTAS PARTES	CON CORTE A	30-11-19	\$ 17,781,531,00
INTERESES ANTES DE LEY 1066 DE 2006	CON CORTE A	28-07-06	\$ 0,00
INTERESES LEY 1066 DE 2006	CON CORTE A	30-04-24	\$ 5,648,063,86
COSTAS PROCESALES (8%)	PROCESO	20-159	\$ 1,874,367,59

TOTAL LIQUIDACIÓN DE CRÉDITO Y COSTAS

\$ 25,303,962,45

ELABORÓ: CCS/DMPM

APROBÓ: RAÚL RUEDA

27/05/2024

Penisionado	CADAVID ZULUAGA CRISTOBAL	Número documento	6148723	Tipo documento	CC
Entidad	MUNICIPIO DE EL DOVIO -VALLE	NIT Entidad	891901223	Concurrencia	11,61%
Tipo pensión	Vejez	Resolución	0155	Fecha resolución	01/01/1992
Efectividad	01/01/1992	Mesada	0,00	Estado	
Tipo cotizante	Causante	Fecha defunción	24/10/2014	Grupo pensional	E
Observación					

Entidades:

NIT	Nombre Entidad	Concurrencia	Fecha inicio	Fecha corte de capital	Fecha corte de intereses
800103920	GOBERNACION DEL MAGDALENA	9,88%	01/01/2019	30/11/2019	
890399029	DEPARTAMENTO DEL VALLE DEL CAUCA	51,31%			
890399045	MUNICIPIO DE BUENAVENTURA	4,9%			
891901223	MUNICIPIO DE EL DOVIO -VALLE	11,61%			
899999734	FONDO DE PREVISIÓN SOCIAL DEL CONGRESO DE LA REPÚBLICA	22,31%			

Sustitutos:

Tipo del Id.	Número de Documento	Nombre Pensionado	Genero	Porcentaje Sustitución %	Fecha Afiliación	Fecha Causación	Fecha Inicio Pago	Tipo Pensión	Valor Mesada
CC	31473598	CADAVID TOBON SILVIA CONSTANZA	Femenino	100,00	01/06/2015	01/11/2014	01/06/2015	Sobrevivencia	0,00

Periodo	Mesada	Valor Cuota Parte	Saldo Capital	Intereses	Saldo interés	Total Saldos	DTF	Días
201901	12.794.117,00	1.485.397,00	1.485.397,00	0,00	0,00	1.485.397,00	4,56%	31
201902	12.794.117,00	1.485.397,00	2.970.794,00	5.100,67	5.100,67	2.975.894,67	4,57%	28
201903	12.794.117,00	1.485.397,00	4.456.191,00	11.247,95	16.348,61	4.472.539,61	4,55%	31
201904	12.794.117,00	1.485.397,00	5.941.588,00	16.291,45	32.640,06	5.974.228,06	4,54%	30
201905	12.794.117,00	1.485.397,00	7.426.985,00	22.253,59	54.893,65	7.481.878,65	4,5%	31
201906	25.215.857,00	2.927.561,00	10.354.546,00	27.035,19	81.928,84	10.436.474,84	4,52%	30
201907	12.794.117,00	1.485.397,00	11.839.943,00	38.528,42	120.457,26	11.960.400,26	4,47%	31
201908	12.794.117,00	1.485.397,00	13.325.340,00	43.668,94	164.126,19	13.489.466,19	4,43%	31
201909	12.794.117,00	1.485.397,00	14.810.737,00	48.085,23	212.211,42	15.022.948,42	4,48%	30
201910	12.794.117,00	1.485.397,00	16.296.134,00	54.384,22	266.595,64	16.562.729,64	4,41%	31
201911	12.794.117,00	1.485.397,00	17.781.531,00	58.162,06	324.757,70	18.106.288,70	4,43%	30
201912	0,00	0,00	17.781.531,00	66.888,94	391.646,64	18.173.177,64	4,52%	31
202001	0,00	0,00	17.781.531,00	67.178,98	458.825,62	18.240.356,62	4,54%	31
202002	0,00	0,00	17.781.531,00	61.752,20	520.577,82	18.302.108,82	4,46%	29
202003	0,00	0,00	17.781.531,00	66.598,85	587.176,67	18.368.707,67	4,5%	31
202004	0,00	0,00	17.781.531,00	65.148,04	652.324,71	18.433.855,71	4,55%	30
202005	0,00	0,00	17.781.531,00	63.549,82	715.874,53	18.497.405,53	4,29%	31
202006	0,00	0,00	17.781.531,00	54.025,72	769.900,25	18.551.431,25	3,76%	30
202007	0,00	0,00	17.781.531,00	49.686,01	819.586,26	18.601.117,26	3,34%	31
202008	0,00	0,00	17.781.531,00	41.606,20	861.192,46	18.642.723,46	2,79%	31
202009	0,00	0,00	17.781.531,00	34.552,07	895.744,53	18.677.275,53	2,39%	30
202010	0,00	0,00	17.781.531,00	30.376,02	926.120,55	18.707.651,55	2,03%	31
202011	0,00	0,00	17.781.531,00	28.390,58	954.511,13	18.736.042,13	1,96%	30
202012	0,00	0,00	17.781.531,00	28.892,67	983.403,80	18.764.934,80	1,93%	31
202101	0,00	0,00	17.781.531,00	28.595,84	1.011.999,64	18.793.530,64	1,91%	31
202102	0,00	0,00	17.781.531,00	24.485,49	1.036.485,13	18.818.016,13	1,81%	28
202103	0,00	0,00	17.781.531,00	26.516,54	1.063.001,67	18.844.532,67	1,77%	31
202104	0,00	0,00	17.781.531,00	25.516,64	1.088.518,30	18.870.049,30	1,76%	30
202105	0,00	0,00	17.781.531,00	27.259,45	1.115.777,75	18.897.308,75	1,82%	31
202106	0,00	0,00	17.781.531,00	27.672,58	1.143.450,33	18.924.981,33	1,91%	30
202107	0,00	0,00	17.781.531,00	28.447,40	1.171.897,73	18.953.428,73	1,9%	31
202108	0,00	0,00	17.781.531,00	29.782,84	1.201.680,57	18.983.211,57	1,99%	31
202109	0,00	0,00	17.781.531,00	29.682,16	1.231.362,73	19.012.893,73	2,05%	30
202110	0,00	0,00	17.781.531,00	33.190,72	1.264.553,46	19.046.084,46	2,22%	31
202111	0,00	0,00	17.781.531,00	38.266,11	1.302.819,57	19.084.350,57	2,65%	30
202112	0,00	0,00	17.781.531,00	56.413,51	1.359.233,08	19.140.764,08	3,8%	31
202201	0,00	0,00	17.781.531,00	51.590,04	1.410.823,12	19.192.354,12	3,47%	31
202202	0,00	0,00	17.781.531,00	57.652,43	1.468.475,55	19.250.006,55	4,31%	28
202203	0,00	0,00	17.781.531,00	73.402,60	1.541.878,15	19.323.409,15	4,97%	31
202204	0,00	0,00	17.781.531,00	84.947,53	1.626.825,68	19.408.356,68	5,97%	30
202205	0,00	0,00	17.781.531,00	103.040,16	1.729.865,85	19.511.396,85	7,04%	31
202206	0,00	0,00	17.781.531,00	109.016,04	1.838.881,88	19.620.412,88	7,72%	30
202207	0,00	0,00	17.781.531,00	134.805,07	1.973.686,95	19.755.217,95	9,3%	31
202208	0,00	0,00	17.781.531,00	152.392,45	2.126.079,40	19.907.610,40	10,57%	31
202209	0,00	0,00	17.781.531,00	153.043,45	2.279.122,85	20.060.653,85	10,99%	30

202210	0,00	0,00	17.781.531,00	166.520,99	2.445.643,84	20.227.174,84	11,6%	31
202211	0,00	0,00	17.781.531,00	174.678,02	2.620.321,86	20.401.852,86	12,63%	30
202212	0,00	0,00	17.781.531,00	191.196,82	2.811.518,68	20.593.049,68	13,42%	31
202301	0,00	0,00	17.781.531,00	197.778,39	3.009.297,07	20.790.828,07	13,91%	31
202302	0,00	0,00	17.781.531,00	184.337,48	3.193.634,55	20.975.165,55	14,39%	28
202303	0,00	0,00	17.781.531,00	189.715,75	3.383.350,29	21.164.881,29	13,31%	31
202304	0,00	0,00	17.781.531,00	173.367,14	3.556.717,43	21.338.248,43	12,53%	30
202305	0,00	0,00	17.781.531,00	179.717,84	3.736.435,27	21.517.966,27	12,57%	31
202306	0,00	0,00	17.781.531,00	179.780,25	3.916.215,52	21.697.746,52	13,02%	30
202307	0,00	0,00	17.781.531,00	193.348,76	4.109.564,28	21.891.095,28	13,58%	31
202308	0,00	0,00	17.781.531,00	195.095,17	4.304.659,45	22.086.190,45	13,71%	31
202309	0,00	0,00	17.781.531,00	180.433,21	4.485.092,66	22.266.623,66	13,07%	30
202310	0,00	0,00	17.781.531,00	186.749,65	4.671.842,31	22.453.373,31	13,09%	31
202311	0,00	0,00	17.781.531,00	176.380,56	4.848.222,87	22.629.753,87	12,76%	30
202312	0,00	0,00	17.781.531,00	180.530,72	5.028.753,59	22.810.284,59	12,63%	31
202401	0,00	0,00	17.781.531,00	166.794,15	5.195.547,74	22.977.078,74	11,62%	31
202402	0,00	0,00	17.781.531,00	148.948,59	5.344.496,33	23.126.027,33	11,07%	29
202403	0,00	0,00	17.781.531,00	156.245,10	5.500.741,43	23.282.272,43	10,85%	31
202404	0,00	0,00	17.781.531,00	147.322,43	5.648.063,86	23.429.594,86	10,56%	30
TOTALES	153.157.027,00	17.781.531,00		5.648.063,86				

SALDO TOTAL CAPITAL: 17.781.531,00
SALDO TOTAL INTERESES: 5.648.063,86
TOTAL LIQUIDACION CREDITO: 23.429.594,86

ACTUALIZACION LIQUIDACION DE CREDITO Y COSTAS

PENSIONADO

ZAPATA ISAZA GILBERTO

CEDULA DE CIUDADANIA

3,337,763

 ENTIDAD : **MUNICIPIO DE PUERTO BERRIO - ANTIOQUIA**

RESOLUCION No.: 417 de 02-04-96

FECHA DE RECONOCIMIENTO: 1992-01-01

PORCENTAJE DE CONCURRENCIA

9,01%

FECHA INICIO	30-01-19
FECHA CORTE DE CAPITAL	30-11-19
FECHA CORTE DE INTERESES	30-04-24

CUANTIA INICIAL \$ 196,347,61

LEY 68 de 1923 Art. 9	12,00%
FECHA ENVIO CUENTA DE COBRO	08-02-19

PENSION INICIAL \$ 2,178,278,53

PROCESO No. 20-160

CEDULA	FECHA	CONCEPTO	VALOR PAGADO (MESADA)	PARTICIPACION	VALOR CUOTA PARTE	VALOR CUOTA PARTE ACUMULADO	DIAS DE MORA	INTERESES	INTERES ACUMULADO
DTF						\$0,00			0,00
4,56%	30-01-19	PAGO TOTAL MES	\$ 20,152,137,00	9,01%	\$0,00	\$0,00	31	0,00	0,00
4,57%	28-02-19	PAGO TOTAL MES	\$ 20,702,900,00	9,01%	\$0,00	\$0,00	29	0,00	0,00
4,55%	30-03-19	PAGO TOTAL MES	\$ 20,702,900,00	9,01%	\$0,00	\$0,00	30	0,00	0,00
4,54%	30-04-19	PAGO TOTAL MES	\$ 21,253,663,00	9,01%	\$0,00	\$0,00	31	0,00	0,00
4,50%	30-05-19	PAGO TOTAL MES	\$ 20,702,900,00	9,01%	\$0,00	\$0,00	30	0,00	0,00
4,52%	30-06-19	PAGO TOTAL MES	\$ 33,124,640,00	9,01%	\$1,015,129,98	\$1,015,129,98	31	0,00	0,00
4,47%	30-07-19	PAGO TOTAL MES	\$ 20,702,900,00	9,01%	\$1,865,331,29	\$2,880,461,27	30	0,00	0,00
4,43%	30-08-19	PAGO TOTAL MES	\$ 20,702,900,00	9,01%	\$1,865,331,29	\$4,745,792,56	31	0,00	0,00
4,48%	30-09-19	PAGO TOTAL MES	\$ 20,702,900,00	9,01%	\$1,865,331,29	\$6,611,123,85	31	0,00	0,00
4,41%	30-10-19	PAGO TOTAL MES	\$ 20,702,900,00	9,01%	\$1,865,331,29	\$8,476,455,14	30	0,00	0,00
4,43%	30-11-19	PAGO TOTAL MES	\$ 20,702,900,00	9,01%	\$1,865,331,29	\$10,341,786,43	31	0,00	0,00
4,52%	30-12-19	PAGO TOTAL MES	\$ 0,00	9,01%	\$0,00	\$10,341,786,43	30	0,00	0,00
4,54%	30-01-20	PAGO TOTAL MES	\$ 0,00	9,01%	\$0,00	\$10,341,786,43	31	0,00	0,00
4,46%	28-02-20	PAGO TOTAL MES	\$ 0,00	9,01%	\$0,00	\$10,341,786,43	29	0,00	0,00
4,50%	30-03-20	PAGO TOTAL MES	\$ 0,00	9,01%	\$0,00	\$10,341,786,43	31	0,00	0,00
4,55%	30-04-20	PAGO TOTAL MES	\$ 0,00	9,01%	\$0,00	\$10,341,786,43	31	0,00	0,00
4,29%	30-05-20	PAGO TOTAL MES	\$ 0,00	9,01%	\$0,00	\$10,341,786,43	30	0,00	0,00
3,76%	30-06-20	PAGO TOTAL MES	\$ 0,00	9,01%	\$0,00	\$10,341,786,43	31	0,00	0,00
3,34%	30-07-20	PAGO TOTAL MES	\$ 0,00	9,01%	\$0,00	\$10,341,786,43	30	0,00	0,00
2,79%	30-08-20	PAGO TOTAL MES	\$ 0,00	9,01%	\$0,00	\$10,341,786,43	31	0,00	0,00
2,39%	30-09-20	PAGO TOTAL MES	\$ 0,00	9,01%	\$0,00	\$10,341,786,43	31	0,00	0,00
2,03%	30-10-20	PAGO TOTAL MES	\$ 0,00	9,01%	\$0,00	\$10,341,786,43	30	0,00	0,00
1,96%	30-11-20	PAGO TOTAL MES	\$ 0,00	9,01%	\$0,00	\$10,341,786,43	31	0,00	0,00
1,93%	30-12-20	PAGO TOTAL MES	\$ 0,00	9,01%	\$0,00	\$10,341,786,43	30	0,00	0,00
1,91%	30-01-21	PAGO TOTAL MES	\$ 0,00	9,01%	\$0,00	\$10,341,786,43	31	0,00	0,00
1,81%	28-02-21	PAGO TOTAL MES	\$ 0,00	9,01%	\$0,00	\$10,341,786,43	29	0,00	0,00
1,77%	30-03-21	PAGO TOTAL MES	\$ 0,00	9,01%	\$0,00	\$10,341,786,43	30	0,00	0,00
1,76%	30-04-21	PAGO TOTAL MES	\$ 0,00	9,01%	\$0,00	\$10,341,786,43	31	0,00	0,00
1,82%	30-05-21	PAGO TOTAL MES	\$ 0,00	9,01%	\$0,00	\$10,341,786,43	30	15,342,45	15,342,45
1,91%	30-06-21	PAGO TOTAL MES	\$ 0,00	9,01%	\$0,00	\$10,341,786,43	31	16,631,52	31,973,97
1,90%	30-07-21	PAGO TOTAL MES	\$ 0,00	9,01%	\$0,00	\$10,341,786,43	30	16,011,06	47,985,03
1,99%	30-08-21	PAGO TOTAL MES	\$ 0,00	9,01%	\$0,00	\$10,341,786,43	31	17,321,88	65,306,91
2,05%	30-09-21	PAGO TOTAL MES	\$ 0,00	9,01%	\$0,00	\$10,341,786,43	31	17,839,33	83,146,25
2,22%	30-10-21	PAGO TOTAL MES	\$ 0,00	9,01%	\$0,00	\$10,341,786,43	30	18,680,66	101,826,91
2,65%	30-11-21	PAGO TOTAL MES	\$ 0,00	9,01%	\$0,00	\$10,341,786,43	31	22,998,57	124,825,48
3,08%	30-12-21	PAGO TOTAL MES	\$ 0,00	9,01%	\$0,00	\$10,341,786,43	30	25,817,39	150,642,87
3,47%	30-01-22	PAGO TOTAL MES	\$ 0,00	9,01%	\$0,00	\$10,341,786,43	31	30,005,08	180,647,95
4,31%	28-02-22	PAGO TOTAL MES	\$ 0,00	9,01%	\$0,00	\$10,341,786,43	29	34,730,50	215,378,45
4,97%	30-03-22	PAGO TOTAL MES	\$ 0,00	9,01%	\$0,00	\$10,341,786,43	30	41,311,52	256,689,97
5,97%	30-04-22	PAGO TOTAL MES	\$ 0,00	9,01%	\$0,00	\$10,341,786,43	31	51,057,11	307,747,08
7,04%	30-05-22	PAGO TOTAL MES	\$ 0,00	9,01%	\$0,00	\$10,341,786,43	30	57,990,20	365,737,28
7,72%	30-06-22	PAGO TOTAL MES	\$ 0,00	9,01%	\$0,00	\$10,341,786,43	31	65,524,79	431,262,07
9,30%	30-07-22	PAGO TOTAL MES	\$ 0,00	9,01%	\$0,00	\$10,341,786,43	30	75,865,06	507,127,14
10,57%	30-08-22	PAGO TOTAL MES	\$ 0,00	9,01%	\$0,00	\$10,341,786,43	31	88,632,39	595,759,53
10,99%	30-09-22	PAGO TOTAL MES	\$ 0,00	9,01%	\$0,00	\$10,341,786,43	31	91,991,54	687,751,07
11,60%	30-10-22	PAGO TOTAL MES	\$ 0,00	9,01%	\$0,00	\$10,341,786,43	30	93,711,35	781,462,41
12,63%	30-11-22	PAGO TOTAL MES	\$ 0,00	9,01%	\$0,00	\$10,341,786,43	31	104,997,78	886,460,19
13,42%	30-12-22	PAGO TOTAL MES	\$ 0,00	9,01%	\$0,00	\$10,341,786,43	30	107,595,52	994,055,71
13,91%	30-01-23	PAGO TOTAL MES	\$ 0,00	9,01%	\$0,00	\$10,341,786,43	31	115,029,14	1,109,084,85
14,39%	28-02-23	PAGO TOTAL MES	\$ 0,00	9,01%	\$0,00	\$10,341,786,43	29	111,061,11	1,220,145,96
13,31%	30-03-23	PAGO TOTAL MES	\$ 0,00	9,01%	\$0,00	\$10,341,786,43	30	106,762,19	1,326,908,16
12,53%	30-04-23	PAGO TOTAL MES	\$ 0,00	9,01%	\$0,00	\$10,341,786,43	31	104,209,70	1,431,117,85
12,57%	30-05-23	PAGO TOTAL MES	\$ 0,00	9,01%	\$0,00	\$10,341,786,43	30	101,136,80	1,532,254,65
13,02%	30-06-23	PAGO TOTAL MES	\$ 0,00	9,01%	\$0,00	\$10,341,786,43	31	108,065,21	1,640,319,87
13,58%	30-07-23	PAGO TOTAL MES	\$ 0,00	9,01%	\$0,00	\$10,341,786,43	30	108,806,31	1,749,126,17
13,71%	30-08-23	PAGO TOTAL MES	\$ 0,00	9,01%	\$0,00	\$10,341,786,43	31	113,468,56	1,862,594,73
13,07%	30-09-23	PAGO TOTAL MES	\$ 0,00	9,01%	\$0,00	\$10,341,786,43	31	108,457,77	1,971,052,51
13,09%	30-10-23	PAGO TOTAL MES	\$ 0,00	9,01%	\$0,00	\$10,341,786,43	30	105,093,31	2,076,145,82
12,76%	30-11-23	PAGO TOTAL MES	\$ 0,00	9,01%	\$0,00	\$10,341,786,43	31	106,021,34	2,182,167,15
12,63%	30-12-23	PAGO TOTAL MES	\$ 0,00	9,01%	\$0,00	\$10,341,786,43	30	101,594,18	2,283,761,33
11,62%	30-01-24	PAGO TOTAL MES	\$ 0,00	9,01%	\$0,00	\$10,341,786,43	31	97,008,51	2,380,769,84
11,07%	28-02-24	PAGO TOTAL MES	\$ 0,00	9,01%	\$0,00	\$10,341,786,43	29	86,628,96	2,467,398,80
10,85%	30-03-24	PAGO TOTAL MES	\$ 0,00	9,01%	\$0,00	\$10,341,786,43	31	90,873,12	2,558,271,92
10,56%	30-04-24	PAGO TOTAL MES	\$ 0,00	9,01%	\$0,00	\$10,341,786,43	31	88,552,27	2,646,824,19

CEDULA	FECHA	CONCEPTO	VALOR PAGADO (MESADA)	PARTICIPACION	VALOR CUOTA PARTE	VALOR CUOTA PARTE ACUMULADO	DIAS DE MORA	INTERESES	INTERES ACUMULADO
--------	-------	----------	-----------------------	---------------	-------------------	-----------------------------	--------------	-----------	-------------------

CONSOLIDADO DE LIQUIDACION DE CRÉDITO Y COSTAS

PENSIONADO		ZAPATA ISAZA GILBERTO							
CEDULA DE CIUDADANIA		3,337,763							
ABONO MEMORANDO ALCANCE 2023-210-001994-3									
A CAPITAL								\$ 11,296,056,53	
A INTERESES		CON CORTE A		30-04-21				\$ 1,324,488,97	
SALDO CAPITAL CUOTAS PARTES		CON CORTE A		30-11-19				\$ 10,341,786,43	
INTERESES ANTES DE LEY 1066 DE 2006		CON CORTE A		28-07-06				\$ 0,00	
INTERESES LEY 1066 DE 2006		CON CORTE A		30-04-24				\$2,646,824,19	
COSTAS PROCESALES (8%)		PROCESO No.		20-160				\$ 1,039,088,85	

TOTAL LIQUIDACIÓN DE CRÉDITO Y COSTAS								\$ 14,027,699,47	
--	--	--	--	--	--	--	--	-------------------------	--

ELABORÓ: CCS/DMPM
 APROBÓ: RAÚL RUEDA
 27/05/2024





ACTUALIZACION LIQUIDACION DE CREDITO Y COSTAS

PENSIONADO GUTIERREZ OCHOA ADOLFO LEON CEDULA DE CIUDADANIA 14,934,215

PROCESO: 21-061

ENTIDAD: EMPRESA DE SERVICIO PUBLICO DE ASEO DE CALI EN LIQUIDACION

CONSOLIDADO DE LIQUIDACION DE CRÉDITO Y COSTAS

PENSIONADO	GUTIERREZ OCHOA ADOLFO LEON		
CEDULA DE CIUDADANIA	14,934,215		
TOTAL CAPITAL CUOTAS PARTES	CON CORTE A	31-05-24	\$ 317,965,00
INTERESES ANTES DE LEY 1066 DE 2006	CON CORTE A	28-07-06	\$ 0,00
INTERESES LEY 1066 DE 2006	CON CORTE A	30-04-24	\$ 81,986,20
COSTAS PROCESALES (8%)	PROCESO	21-061	\$ 31,996,10

TOTAL LIQUIDACIÓN DE CRÉDITO Y COSTAS

\$ 431,947,30

ELABORÓ: CCS

APROBÓ: RAÚL RUEDA

27/05/2024

Penisionado	GUTIERREZ OCHOA ADOLFO LEON	Número documento	14934215	Tipo documento	CC
Entidad	EMPRESA DE SERVICIO PUBLICO DE ASEO DE CALI EN LIQUIDACION	NIT Entidad	890399030	Concurrencia	2,94%
Tipo pensión	Vejez	Resolución	0808	Fecha resolución	30/07/2001
Efectividad	30/07/2001	Mesada	0,00	Estado	
Tipo cotizante	Causante	Fecha defunción	01/01/1900	Grupo pensional	E
Observación					

Entidades:

NIT	Nombre Entidad	Concurrencia	Fecha inicio	Fecha corte de capital	Fecha corte de intereses
860013816	INSTITUTO DE SEGUROS SOCIALES	31,87%	01/01/2021	31/05/2021	
890399011	MUNICIPIO DE SANTIAGO DE CALI	13,85%			
890399029	DEPARTAMENTO DEL VALLE DEL CAUCA	10,56%			
890399030	EMPRESA DE SERVICIO PUBLICO DE ASEO DE CALI EN LIQUIDACION	2,94%			
891900902	MUNICIPIO DE OBANDO	17,42%			
899999010	CAJA NACIONAL DE PREVISION SOCIAL EICE EN LIQUIDACION	10,62%			
899999734	FONDO DE PREVISIÓN SOCIAL DEL CONGRESO DE LA REPÚBLICA	12,72%			

Sustitutos:

El pensionado no tiene sustitutos

Periodo	Mesada	Valor Cuota Parte	Saldo Capital	Intereses	Saldo interés	Total Saldos	DTF	Días
202101	2.159.933,00	63.593,00	63.593,00	0,00	0,00	63.593,00	1,91%	31
202102	2.159.933,00	63.593,00	127.186,00	87,57	87,57	127.273,57	1,81%	28
202103	2.159.933,00	63.593,00	190.779,00	189,66	277,23	191.056,23	1,77%	31
202104	2.159.933,00	63.593,00	254.372,00	273,77	551,00	254.923,00	1,76%	30
202105	2.159.933,00	63.593,00	317.965,00	389,96	940,96	318.905,96	1,82%	31
202106	0,00	0,00	317.965,00	494,83	1.435,79	319.400,79	1,91%	30
202107	0,00	0,00	317.965,00	508,69	1.944,48	319.909,48	1,9%	31
202108	0,00	0,00	317.965,00	532,57	2.477,05	320.442,05	1,99%	31
202109	0,00	0,00	317.965,00	530,77	3.007,82	320.972,82	2,05%	30
202110	0,00	0,00	317.965,00	593,51	3.601,33	321.566,33	2,22%	31
202111	0,00	0,00	317.965,00	684,27	4.285,60	322.250,60	2,65%	30
202112	0,00	0,00	317.965,00	1.008,77	5.294,37	323.259,37	3,8%	31
202201	0,00	0,00	317.965,00	922,52	6.216,89	324.181,89	3,47%	31
202202	0,00	0,00	317.965,00	1.030,93	7.247,82	325.212,82	4,31%	28
202203	0,00	0,00	317.965,00	1.312,57	8.560,38	326.525,38	4,97%	31
202204	0,00	0,00	317.965,00	1.519,01	10.079,40	328.044,40	5,97%	30
202205	0,00	0,00	317.965,00	1.842,54	11.921,93	329.886,93	7,04%	31
202206	0,00	0,00	317.965,00	1.949,40	13.871,33	331.836,33	7,72%	30
202207	0,00	0,00	317.965,00	2.410,55	16.281,88	334.246,88	9,3%	31
202208	0,00	0,00	317.965,00	2.725,04	19.006,93	336.971,93	10,57%	31
202209	0,00	0,00	317.965,00	2.736,69	21.743,61	339.708,61	10,99%	30
202210	0,00	0,00	317.965,00	2.977,69	24.721,30	342.686,30	11,6%	31
202211	0,00	0,00	317.965,00	3.123,55	27.844,85	345.809,85	12,63%	30
202212	0,00	0,00	317.965,00	3.418,93	31.263,79	349.228,79	13,42%	31
202301	0,00	0,00	317.965,00	3.536,62	34.800,41	352.765,41	13,91%	31
202302	0,00	0,00	317.965,00	3.296,28	38.096,69	356.061,69	14,39%	28
202303	0,00	0,00	317.965,00	3.392,45	41.489,14	359.454,14	13,31%	31
202304	0,00	0,00	317.965,00	3.100,11	44.589,25	362.554,25	12,53%	30
202305	0,00	0,00	317.965,00	3.213,67	47.802,92	365.767,92	12,57%	31
202306	0,00	0,00	317.965,00	3.214,79	51.017,71	368.982,71	13,02%	30
202307	0,00	0,00	317.965,00	3.457,42	54.475,12	372.440,12	13,58%	31
202308	0,00	0,00	317.965,00	3.488,64	57.963,77	375.928,77	13,71%	31
202309	0,00	0,00	317.965,00	3.226,46	61.190,23	379.155,23	13,07%	30
202310	0,00	0,00	317.965,00	3.339,41	64.529,64	382.494,64	13,09%	31
202311	0,00	0,00	317.965,00	3.153,99	67.683,63	385.648,63	12,76%	30
202312	0,00	0,00	317.965,00	3.228,21	70.911,84	388.876,84	12,63%	31
202401	0,00	0,00	317.965,00	2.982,57	73.894,41	391.859,41	11,62%	31
202402	0,00	0,00	317.965,00	2.663,46	76.557,87	394.522,87	11,07%	29
202403	0,00	0,00	317.965,00	2.793,94	79.351,81	397.316,81	10,85%	31
202404	0,00	0,00	317.965,00	2.634,38	81.986,20	399.951,20	10,56%	30
TOTALES	10.799.665,00	317.965,00		81.986,20				

SALDO TOTAL CAPITAL: 317.965,00
SALDO TOTAL INTERESES: 81.986,20
TOTAL LIQUIDACION CREDITO: 399.951,20



ACTUALIZACION LIQUIDACION DE CREDITO Y COSTAS

PENSIONADO GRAJALES HERNANDEZ TERESA CEDULA DE CIUDADANIA 20,154,019

PROCESO: 22-202

ENTIDAD: MUNICIPIO DE LA UNION - VALLE DEL CAUCA

CONSOLIDADO DE LIQUIDACION DE CRÉDITO Y COSTAS

PENSIONADO	GRAJALES HERNANDEZ TERESA
CEDULA DE CIUDADANIA	20,154,019
TOTAL CAPITAL CUOTAS PARTES	CON CORTE A 30-12-21 \$ 1,458,405,00
INTERESES ANTES DE LEY 1066 DE 2006	CON CORTE A 28-07-06 \$ 0,00
INTERESES LEY 1066 DE 2006	CON CORTE A 30-04-24 \$ 356,337,18
COSTAS PROCESALES (8%)	PROCESO 22-202 \$ 145,179,37

TOTAL LIQUIDACIÓN DE CRÉDITO Y COSTAS	\$ 1,959,921,55
--	------------------------

ELABORÓ: CCS/DMPM

APROBÓ: RAÚL RUEDA

22/05/2024

Penisionado	GRAJALES HERNANDEZ TERESA	Número documento	20154019	Tipo documento	CC
Entidad	MUNICIPIO DE LA UNION (VALLE)	NIT Entidad	891901109	Concurrencia	9,95%
Tipo pensión	Vejez	Resolución	022	Fecha resolución	10/08/1996
Efectividad	10/08/1996	Mesada	0,00	Estado	
Tipo cotizante	Causante	Fecha defunción	01/01/1900	Grupo pensional	
Observación					

Entidades:

NIT	Nombre Entidad	Concurrencia	Fecha inicio	Fecha corte de capital	Fecha corte de intereses
860525148	FIDUCIARIA LA PREVISORA S.A.	23,73%	01/09/2021	30/12/2021	
890399002	CORPORACION AUTONOMA REGIONAL DEL VALLE DEL CAUCA	36,07%			
890399029	DEPARTAMENTO DEL VALLE DEL CAUCA	24,65%			
891901109	MUNICIPIO DE LA UNION (VALLE)	9,95%			
899999734	FONDO DE PREVISIÓN SOCIAL DEL CONGRESO DE LA REPÚBLICA	5,6%			

Sustitutos:

Tipo del Id.	Número de Documento	Nombre Pensionado	Genero	Porcentaje Sustitución %	Fecha Afiliación	Fecha Causación	Fecha Inicio Pago	Tipo Pensión	Valor Mesada
CC	29611379	GRAJALES MARIA ALICIA	Femenino	100,00	01/02/2004	10/08/1996	01/02/2004	Sobrevivencia	0.00

Periodo	Mesada	Valor Cuota Parte	Saldo Capital	Intereses	Saldo interés	Total Saldos	DTF	Días
202109	2.931.465,00	291.681,00	291.681,00	0,00	0,00	291.681,00	2,05%	30
202110	2.931.465,00	291.681,00	583.362,00	544,45	544,45	583.906,45	2,22%	31
202111	2.931.465,00	291.681,00	875.043,00	1.255,40	1.799,85	876.842,85	2,65%	30
202112	5.862.930,00	583.362,00	1.458.405,00	2.776,15	4.576,00	1.462.981,00	3,8%	31
202201	0,00	0,00	1.458.405,00	4.231,31	8.807,31	1.467.212,31	3,47%	31
202202	0,00	0,00	1.458.405,00	4.728,54	13.535,85	1.471.940,85	4,31%	28
202203	0,00	0,00	1.458.405,00	6.020,33	19.556,18	1.477.961,18	4,97%	31
202204	0,00	0,00	1.458.405,00	6.967,22	26.523,40	1.484.928,40	5,97%	30
202205	0,00	0,00	1.458.405,00	8.451,14	34.974,55	1.493.379,55	7,04%	31
202206	0,00	0,00	1.458.405,00	8.941,27	43.915,82	1.502.320,82	7,72%	30
202207	0,00	0,00	1.458.405,00	11.056,44	54.972,26	1.513.377,26	9,3%	31
202208	0,00	0,00	1.458.405,00	12.498,92	67.471,18	1.525.876,18	10,57%	31
202209	0,00	0,00	1.458.405,00	12.552,31	80.023,49	1.538.428,49	10,99%	30
202210	0,00	0,00	1.458.405,00	13.657,71	93.681,20	1.552.086,20	11,6%	31
202211	0,00	0,00	1.458.405,00	14.326,74	108.007,94	1.566.412,94	12,63%	30
202212	0,00	0,00	1.458.405,00	15.681,57	123.689,51	1.582.094,51	13,42%	31
202301	0,00	0,00	1.458.405,00	16.221,38	139.910,90	1.598.315,90	13,91%	31
202302	0,00	0,00	1.458.405,00	15.118,99	155.029,88	1.613.434,88	14,39%	28
202303	0,00	0,00	1.458.405,00	15.560,10	170.589,98	1.628.994,98	13,31%	31
202304	0,00	0,00	1.458.405,00	14.219,22	184.809,20	1.643.214,20	12,53%	30
202305	0,00	0,00	1.458.405,00	14.740,09	199.549,29	1.657.954,29	12,57%	31
202306	0,00	0,00	1.458.405,00	14.745,21	214.294,50	1.672.699,50	13,02%	30
202307	0,00	0,00	1.458.405,00	15.858,07	230.152,57	1.688.557,57	13,58%	31
202308	0,00	0,00	1.458.405,00	16.001,31	246.153,88	1.704.558,88	13,71%	31
202309	0,00	0,00	1.458.405,00	14.798,77	260.952,65	1.719.357,65	13,07%	30
202310	0,00	0,00	1.458.405,00	15.316,83	276.269,47	1.734.674,47	13,09%	31
202311	0,00	0,00	1.458.405,00	14.466,37	290.735,85	1.749.140,85	12,76%	30
202312	0,00	0,00	1.458.405,00	14.806,76	305.542,61	1.763.947,61	12,63%	31
202401	0,00	0,00	1.458.405,00	13.680,12	319.222,73	1.777.627,73	11,62%	31
202402	0,00	0,00	1.458.405,00	12.216,46	331.439,19	1.789.844,19	11,07%	29
202403	0,00	0,00	1.458.405,00	12.814,91	344.254,09	1.802.659,09	10,85%	31
202404	0,00	0,00	1.458.405,00	12.083,09	356.337,18	1.814.742,18	10,56%	30
TOTALES	14.657.325,00	1.458.405,00		356.337,18				

SALDO TOTAL CAPITAL: 1.458.405,00
SALDO TOTAL INTERESES: 356.337,18
TOTAL LIQUIDACION CREDITO: 1.814.742,18



ACTUALIZACION LIQUIDACION DE CREDITO Y COSTAS

PENSIONADO ROMERO GONZALEZ JAIRO ARTURO CEDULA DE CIUDADANIA 16,445,625

PROCESO: 22-202

ENTIDAD: MUNICIPIO DE LA UNION - VALLE DEL CAUCA

CONSOLIDADO DE LIQUIDACION DE CRÉDITO Y COSTAS

PENSIONADO	ROMERO GONZALEZ JAIRO ARTURO		
CEDULA DE CIUDADANIA	16,445,625		
TOTAL CAPITAL CUOTAS PARTES	CON CORTE A	30-12-21	\$ 15,535,795,00
INTERESES ANTES DE LEY 1066 DE 2006	CON CORTE A	28-07-06	\$ 0,00
INTERESES LEY 1066 DE 2006	CON CORTE A	30-04-24	\$ 3,795,914,97
COSTAS PROCESALES (8%)	PROCESO	22-202	\$ 1,546,536,80

TOTAL LIQUIDACIÓN DE CRÉDITO Y COSTAS	\$ 20,878,246,77
--	-------------------------

ELABORÓ: CCS/DMPM

APROBÓ: RAÚL RUEDA

22/05/2024

Penisionado	ROMERO GONZALEZ JAIRO ARTURO	Número documento	16445625	Tipo documento	CC
Entidad	MUNICIPIO DE LA UNION (VALLE)	NIT Entidad	891901109	Concurrencia	13,68%
Tipo pensión	Vejez	Resolución	1581	Fecha resolución	17/01/2006
Efectividad	17/01/2006	Mesada	0,00	Estado	
Tipo cotizante	Causante	Fecha defunción	01/01/1900	Grupo pensional	
Observación					

Entidades:

NIT	Nombre Entidad	Concurrencia	Fecha inicio	Fecha corte de capital	Fecha corte de intereses
860013816	INSTITUTO DE SEGUROS SOCIALES	32,22%	01/09/2021	30/12/2021	
890399029	DEPARTAMENTO DEL VALLE DEL CAUCA	29,82%			
891901109	MUNICIPIO DE LA UNION (VALLE)	13,68%			
899999734	FONDO DE PREVISIÓN SOCIAL DEL CONGRESO DE LA REPÚBLICA	24,28%			

Sustitutos:

Tipo del Id.	Número de Documento	Nombre Pensionado	Genero	Porcentaje Sustitución %	Fecha Afiliación	Fecha Causación	Fecha Inicio Pago	Tipo Pensión	Valor Mesada
CC	1005890543	ROMERO CARMONA DANIELA	Femenino	0,00	01/10/2007	17/01/2006	01/10/2007	Sobrevivencia	0.00

Periodo	Mesada	Valor Cuota Parte	Saldo Capital	Intereses	Saldo interés	Total Saldos	DTF	Días
202109	22.713.150,00	3.107.159,00	3.107.159,00	0,00	0,00	3.107.159,00	2,05%	30
202110	22.713.150,00	3.107.159,00	6.214.318,00	5.799,77	5.799,77	6.220.117,77	2,22%	31
202111	22.713.150,00	3.107.159,00	9.321.477,00	13.373,30	19.173,08	9.340.650,08	2,65%	30
202112	45.426.300,00	6.214.318,00	15.535.795,00	29.573,23	48.746,30	15.584.541,30	3,8%	31
202201	0,00	0,00	15.535.795,00	45.074,42	93.820,73	15.629.615,73	3,47%	31
202202	0,00	0,00	15.535.795,00	50.371,16	144.191,89	15.679.986,89	4,31%	28
202203	0,00	0,00	15.535.795,00	64.132,15	208.324,04	15.744.119,04	4,97%	31
202204	0,00	0,00	15.535.795,00	74.219,00	282.543,03	15.818.338,03	5,97%	30
202205	0,00	0,00	15.535.795,00	90.026,60	372.569,64	15.908.364,64	7,04%	31
202206	0,00	0,00	15.535.795,00	95.247,75	467.817,39	16.003.612,39	7,72%	30
202207	0,00	0,00	15.535.795,00	117.779,73	585.597,12	16.121.392,12	9,3%	31
202208	0,00	0,00	15.535.795,00	133.145,89	718.743,01	16.254.538,01	10,57%	31
202209	0,00	0,00	15.535.795,00	133.714,68	852.457,69	16.388.252,69	10,99%	30
202210	0,00	0,00	15.535.795,00	145.490,06	997.947,75	16.533.742,75	11,6%	31
202211	0,00	0,00	15.535.795,00	152.616,88	1.150.564,63	16.686.359,63	12,63%	30
202212	0,00	0,00	15.535.795,00	167.049,43	1.317.614,06	16.853.409,06	13,42%	31
202301	0,00	0,00	15.535.795,00	172.799,77	1.490.413,83	17.026.208,83	13,91%	31
202302	0,00	0,00	15.535.795,00	161.056,40	1.651.470,23	17.187.265,23	14,39%	28
202303	0,00	0,00	15.535.795,00	165.755,41	1.817.225,64	17.353.020,64	13,31%	31
202304	0,00	0,00	15.535.795,00	151.471,57	1.968.697,20	17.504.492,20	12,53%	30
202305	0,00	0,00	15.535.795,00	157.020,20	2.125.717,40	17.661.512,40	12,57%	31
202306	0,00	0,00	15.535.795,00	157.074,72	2.282.792,12	17.818.587,12	13,02%	30
202307	0,00	0,00	15.535.795,00	168.929,59	2.451.721,71	17.987.516,71	13,58%	31
202308	0,00	0,00	15.535.795,00	170.455,43	2.622.177,14	18.157.972,14	13,71%	31
202309	0,00	0,00	15.535.795,00	157.645,22	2.779.822,36	18.315.617,36	13,07%	30
202310	0,00	0,00	15.535.795,00	163.163,92	2.942.986,28	18.478.781,28	13,09%	31
202311	0,00	0,00	15.535.795,00	154.104,40	3.097.090,68	18.632.885,68	12,76%	30
202312	0,00	0,00	15.535.795,00	157.730,41	3.254.821,10	18.790.616,10	12,63%	31
202401	0,00	0,00	15.535.795,00	145.728,72	3.400.549,82	18.936.344,82	11,62%	31
202402	0,00	0,00	15.535.795,00	130.136,98	3.530.686,80	19.066.481,80	11,07%	29
202403	0,00	0,00	15.535.795,00	136.511,97	3.667.198,77	19.202.993,77	10,85%	31
202404	0,00	0,00	15.535.795,00	128.716,20	3.795.914,97	19.331.709,97	10,56%	30
TOTALES	113.565.750,00	15.535.795,00		3.795.914,97				

SALDO TOTAL CAPITAL: 15.535.795,00
SALDO TOTAL INTERESES: 3.795.914,97
TOTAL LIQUIDACION CREDITO: 19.331.709,97

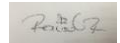
MUNICIPIO DE LA UNION - VALLE DEL CAUCA
CONSOLIDADO
PROCESO: 22-202

ITEM	NOMBRE	CEDULA	CAPITAL	INTERESES	COSTAS 8%	TOTAL
1	GRAJALES HERNANDEZ TERESA	20,154,019	\$ 1,458,405,00	\$ 356,337,18	\$ 145,179,37	\$ 1,959,921,55
2	ROMERO GONZALEZ JAIRO ARTURO	16,445,625	\$ 15,535,795,00	\$ 3,795,914,97	\$ 1,546,536,80	\$ 20,878,246,77
	TOTAL		\$ 16,994,200,00	\$ 4,152,252,15	\$ 1,691,716,17	\$ 22,838,168,32

ELABORÓ: CCS/DMPM

APROBÓ: RAÚL RUEDA

22/05/2024



ACTUALIZACION LIQUIDACION DE CREDITO Y COSTAS

PENSIONADO

AMADOR DE MONTAÑO GLADYS T.

CEDULA DE CIUDADANIA

25,886,693

 ENTIDAD : **MUNICIPIO DE CHIMA - CORDOBA**

RESOLUCION No.: 1062 DE 11-12-1997

FECHA DE RECONOCIMIENTO: 1997-05-23

PORCENTAJE DE CONCURRENCIA

38,93%

CUANTIA INICIAL \$ 202,362,85

PENSION INICIAL \$ 519,767,58

PROCESO No.

08-008

ACUMULADO
11-161

LEY 68 de 1923 Art. 9	12,00%
FECHA ENVIO CUENTA DE COBRO	11-10-07

FECHA INICIO	22-02-98
FECHA CORTE DE CAPITAL	30-06-08
FECHA CORTE DE INTERESES	30-12-09
	30-04-24

CEDULA	FECHA	CONCEPTO	VALOR PAGADO (MESADA)	PARTICIPACION	VALOR CUOTA PARTE	VALOR CUOTA PARTE ACUMULADO	DIAS DE MORA	INTERESES	INTERES ACUMULADO
25886693	22-02-98	MESADA	\$ 611,662,49	38,93%	\$238,140,60	\$238,140,60	1	0,00	0,00
25886693	23-02-98	RETROACTIVO MESADA	\$ 4,388,640,24	38,93%	\$1,708,643,98	\$1,946,784,58	0	0,00	0,00
25886693	23-02-98	RETROACTIVO PRIMA	\$ 519,767,58	38,93%	\$202,362,85	\$2,149,147,43	0	0,00	0,00
25886693	23-02-98	RETROACTIVO PRIMA	\$ 519,767,58	38,93%	\$202,362,85	\$2,351,510,28	27	0,00	0,00
25886693	22-03-98	MESADA	\$ 611,662,48	38,93%	\$238,140,60	\$2,589,650,88	31	0,00	0,00
25886693	22-04-98	MESADA	\$ 611,662,48	38,93%	\$238,140,60	\$2,827,791,48	30	0,00	0,00
25886693	22-05-98	MESADA	\$ 611,662,48	38,93%	\$238,140,60	\$3,065,932,08	31	0,00	0,00
25886693	22-06-98	MESADA	\$ 611,662,48	38,93%	\$238,140,60	\$3,304,072,68	29	0,00	0,00
25886693	21-07-98	MESADA	\$ 611,662,48	38,93%	\$238,140,60	\$3,542,213,28	1	0,00	0,00
25886693	22-07-98	RETROACTIVO PRIMA	\$ 611,662,48	38,93%	\$238,140,60	\$3,780,353,87	31	0,00	0,00
25886693	22-08-98	MESADA	\$ 611,662,48	38,93%	\$238,140,60	\$4,018,494,47	31	0,00	0,00
25886693	22-09-98	MESADA	\$ 611,662,48	38,93%	\$238,140,60	\$4,256,635,07	30	0,00	0,00
25886693	22-10-98	MESADA	\$ 611,662,48	38,93%	\$238,140,60	\$4,494,775,67	31	0,00	0,00
25886693	22-11-98	MESADA	\$ 611,662,48	38,93%	\$238,140,60	\$4,732,916,27	29	0,00	0,00
25886693	21-12-98	RETROACTIVO PRIMA	\$ 611,662,48	38,93%	\$238,140,60	\$4,971,056,87	1	0,00	0,00
25886693	22-12-98	MESADA	\$ 611,662,48	38,93%	\$238,140,60	\$5,209,197,47	31	0,00	0,00
25886693	22-01-99	MESADA	\$ 611,662,48	38,93%	\$238,140,60	\$5,447,338,07	31	0,00	0,00
25886693	22-02-99	MESADA	\$ 713,810,11	38,93%	\$277,910,08	\$5,725,248,14	27	0,00	0,00
25886693	21-03-99	MESADA	\$ 102,147,63	38,93%	\$39,769,48	\$5,765,017,62	1	0,00	0,00
25886693	22-03-99	MESADA	\$ 713,810,11	38,93%	\$277,910,08	\$6,042,927,70	31	0,00	0,00
25886693	22-04-99	MESADA	\$ 713,810,11	38,93%	\$277,910,08	\$6,320,837,78	30	0,00	0,00
25886693	22-05-99	MESADA	\$ 713,810,11	38,93%	\$277,910,08	\$6,598,747,85	31	0,00	0,00
25886693	22-06-99	MESADA	\$ 713,810,11	38,93%	\$277,910,08	\$6,876,657,93	29	0,00	0,00
25886693	21-07-99	RETROACTIVO PRIMA	\$ 713,810,11	38,93%	\$277,910,08	\$7,154,568,01	1	0,00	0,00
25886693	22-07-99	MESADA	\$ 713,810,11	38,93%	\$277,910,08	\$7,432,478,08	31	0,00	0,00
25886693	22-08-99	MESADA	\$ 713,810,11	38,93%	\$277,910,08	\$7,710,388,16	31	0,00	0,00
25886693	22-09-99	MESADA	\$ 713,810,11	38,93%	\$277,910,08	\$7,988,298,24	30	0,00	0,00
25886693	22-10-99	MESADA	\$ 713,810,11	38,93%	\$277,910,08	\$8,266,208,31	31	0,00	0,00
25886693	22-11-99	MESADA	\$ 713,810,11	38,93%	\$277,910,08	\$8,544,118,39	30	0,00	0,00
25886693	22-12-99	MESADA	\$ 713,810,11	38,93%	\$277,910,08	\$8,822,028,47	0	0,00	0,00
25886693	22-12-99	RETROACTIVO PRIMA	\$ 713,810,11	38,93%	\$277,910,08	\$9,099,938,55	31	0,00	0,00
25886693	22-01-00	MESADA	\$ 713,810,11	38,93%	\$277,910,08	\$9,377,848,62	31	0,00	0,00
25886693	22-02-00	AJUSTE MESADA	\$ 65,884,67	38,93%	\$25,651,10	\$9,403,499,72	0	0,00	0,00
25886693	22-02-00	MESADA	\$ 779,694,78	38,93%	\$303,561,18	\$9,707,060,90	29	0,00	0,00
25886693	22-03-00	MESADA	\$ 779,694,78	38,93%	\$303,561,18	\$10,010,622,07	31	0,00	0,00
25886693	22-04-00	MESADA	\$ 779,694,78	38,93%	\$303,561,18	\$10,314,183,25	30	0,00	0,00
25886693	22-05-00	MESADA	\$ 779,695,00	38,93%	\$303,561,26	\$10,617,744,51	31	0,00	0,00
25886693	22-06-00	MESADA	\$ 779,694,78	38,93%	\$303,561,18	\$10,921,305,69	1	0,00	0,00
25886693	23-06-00	PRIMA	\$ 779,694,78	38,93%	\$303,561,18	\$11,224,866,86	29	0,00	0,00
25886693	22-07-00	MESADA	\$ 779,694,78	38,93%	\$303,561,18	\$11,528,428,04	31	0,00	0,00
25886693	22-08-00	MESADA	\$ 779,694,78	38,93%	\$303,561,18	\$11,831,989,22	31	0,00	0,00
25886693	22-09-00	MESADA	\$ 779,694,78	38,93%	\$303,561,18	\$12,135,550,39	30	0,00	0,00
25886693	22-10-00	MESADA	\$ 779,694,78	38,93%	\$303,561,18	\$12,439,111,57	31	0,00	0,00
25886693	22-11-00	MESADA	\$ 779,694,78	38,93%	\$303,561,18	\$12,742,672,74	30	0,00	0,00
25886693	22-12-00	MESADA	\$ 779,694,78	38,93%	\$303,561,18	\$13,046,233,92	0	0,00	0,00
25886693	22-12-00	PRIMA	\$ 779,694,78	38,93%	\$303,561,18	\$13,349,795,10	31	0,00	0,00
25886693	22-01-01	MESADA	\$ 779,694,78	38,93%	\$303,561,18	\$13,653,356,27	31	0,00	0,00
25886693	22-02-01	AJUSTE MESADA	\$ 68,223,29	38,93%	\$26,561,60	\$13,679,917,87	0	0,00	0,00
25886693	22-02-01	MESADA	\$ 847,918,07	38,93%	\$330,122,78	\$14,010,040,65	28	0,00	0,00
25886693	22-03-01	MESADA	\$ 847,918,07	38,93%	\$330,122,78	\$14,340,163,43	31	0,00	0,00
25886693	22-04-01	MESADA	\$ 847,918,07	38,93%	\$330,122,78	\$14,670,286,21	30	0,00	0,00
25886693	22-05-01	MESADA	\$ 847,918,07	38,93%	\$330,122,78	\$15,000,408,98	31	0,00	0,00
25886693	22-06-01	MESADA	\$ 847,918,07	38,93%	\$330,122,78	\$15,330,531,76	1	0,00	0,00
25886693	23-06-01	PRIMA	\$ 847,918,07	38,93%	\$330,122,78	\$15,660,654,54	29	0,00	0,00
25886693	22-07-01	MESADA	\$ 847,918,07	38,93%	\$330,122,78	\$15,990,777,32	31	0,00	0,00
25886693	22-08-01	MESADA	\$ 847,918,07	38,93%	\$330,122,78	\$16,320,900,09	31	0,00	0,00
25886693	22-09-01	MESADA	\$ 847,918,07	38,93%	\$330,122,78	\$16,651,022,87	30	0,00	0,00
25886693	22-10-01	MESADA	\$ 847,918,07	38,93%	\$330,122,78	\$16,981,145,65	31	0,00	0,00
25886693	22-11-01	MESADA	\$ 847,918,07	38,93%	\$330,122,78	\$17,311,268,43	2	0,00	0,00
25886693	24-11-01	PRIMA	\$ 847,918,07	38,93%	\$330,122,78	\$17,641,391,20	28	0,00	0,00
25886693	22-12-01	MESADA	\$ 847,918,07	38,93%	\$330,122,78	\$17,971,513,98	31	0,00	0,00
25886693	22-01-02	MESADA	\$ 847,918,07	38,93%	\$330,122,78	\$18,301,636,76	31	0,00	0,00
25886693	22-02-02	MESADA	\$ 847,918,07	38,93%	\$330,122,78	\$18,631,759,54	28	0,00	0,00
25886693	22-03-02	MESADA	\$ 847,918,07	38,93%	\$330,122,78	\$18,961,882,31	31	0,00	0,00
25886693	22-04-02	AJUSTE MESADA	\$ 194,597,19	38,93%	\$75,763,17	\$19,037,645,49	0	0,00	0,00
25886693	22-04-02	MESADA	\$ 912,783,80	38,93%	\$355,377,17	\$19,393,022,66	30	0,00	0,00
25886693	22-05-02	MESADA	\$ 912,783,80	38,93%	\$355,377,17	\$19,748,399,83	31	0,00	0,00
25886693	22-06-02	MESADA	\$ 912,783,80	38,93%	\$355,377,17	\$20,103,777,00	0	0,00	0,00

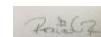
CEDULA	FECHA	CONCEPTO	VALOR PAGADO (MESADA)	PARTICIPACION	VALOR CUOTA PARTE	VALOR CUOTA PARTE ACUMULADO	DIAS DE MORA	INTERESES	INTERES ACUMULADO
5,46%	30-10-17	PAGO TOTAL MES	\$ 0,00	38,93%	\$0,00	\$66,130,172,12	30	0,00	0,00
5,35%	30-11-17	PAGO TOTAL MES	\$ 0,00	38,93%	\$0,00	\$66,130,172,12	31	0,00	0,00
5,28%	30-12-17	PAGO TOTAL MES	\$ 0,00	38,93%	\$0,00	\$66,130,172,12	30	0,00	0,00
5,21%	30-01-18	PAGO TOTAL MES	\$ 0,00	38,93%	\$0,00	\$66,130,172,12	31	0,00	0,00
5,07%	28-02-18	PAGO TOTAL MES	\$ 0,00	38,93%	\$0,00	\$66,130,172,12	29	0,00	0,00
5,01%	30-03-18	PAGO TOTAL MES	\$ 0,00	38,93%	\$0,00	\$66,130,172,12	30	0,00	0,00
4,90%	30-04-18	PAGO TOTAL MES	\$ 0,00	38,93%	\$0,00	\$66,130,172,12	31	0,00	0,00
4,70%	30-05-18	PAGO TOTAL MES	\$ 0,00	38,93%	\$0,00	\$66,130,172,12	30	0,00	0,00
4,60%	30-06-18	PAGO TOTAL MES	\$ 0,00	38,93%	\$0,00	\$66,130,172,12	31	0,00	0,00
4,57%	30-07-18	PAGO TOTAL MES	\$ 0,00	38,93%	\$0,00	\$66,130,172,12	30	0,00	0,00
4,53%	30-08-18	PAGO TOTAL MES	\$ 0,00	38,93%	\$0,00	\$66,130,172,12	31	0,00	0,00
4,53%	30-09-18	PAGO TOTAL MES	\$ 0,00	38,93%	\$0,00	\$66,130,172,12	31	0,00	0,00
4,43%	30-10-18	PAGO TOTAL MES	\$ 0,00	38,93%	\$0,00	\$66,130,172,12	30	0,00	0,00
4,42%	30-11-18	PAGO TOTAL MES	\$ 0,00	38,93%	\$0,00	\$66,130,172,12	31	0,00	0,00
4,54%	30-12-18	PAGO TOTAL MES	\$ 0,00	38,93%	\$0,00	\$66,130,172,12	30	0,00	0,00
4,56%	30-01-19	PAGO TOTAL MES	\$ 0,00	38,93%	\$0,00	\$66,130,172,12	31	0,00	0,00
4,57%	28-02-19	PAGO TOTAL MES	\$ 0,00	38,93%	\$0,00	\$66,130,172,12	29	0,00	0,00
4,55%	30-03-19	PAGO TOTAL MES	\$ 0,00	38,93%	\$0,00	\$66,130,172,12	30	0,00	0,00
4,54%	30-04-19	PAGO TOTAL MES	\$ 0,00	38,93%	\$0,00	\$66,130,172,12	31	0,00	0,00
4,50%	30-05-19	PAGO TOTAL MES	\$ 0,00	38,93%	\$0,00	\$66,130,172,12	30	0,00	0,00
4,52%	30-06-19	PAGO TOTAL MES	\$ 0,00	38,93%	\$0,00	\$66,130,172,12	31	0,00	0,00
4,47%	30-07-19	PAGO TOTAL MES	\$ 0,00	38,93%	\$0,00	\$66,130,172,12	30	0,00	0,00
4,43%	30-08-19	PAGO TOTAL MES	\$ 0,00	38,93%	\$0,00	\$66,130,172,12	31	0,00	0,00
4,48%	30-09-19	PAGO TOTAL MES	\$ 0,00	38,93%	\$0,00	\$66,130,172,12	31	0,00	0,00
4,41%	30-10-19	PAGO TOTAL MES	\$ 0,00	38,93%	\$0,00	\$66,130,172,12	30	0,00	0,00
4,43%	30-11-19	PAGO TOTAL MES	\$ 0,00	38,93%	\$0,00	\$66,130,172,12	31	0,00	0,00
4,52%	30-12-19	PAGO TOTAL MES	\$ 0,00	38,93%	\$0,00	\$66,130,172,12	30	0,00	0,00
4,54%	30-01-20	PAGO TOTAL MES	\$ 0,00	38,93%	\$0,00	\$66,130,172,12	31	0,00	0,00
4,46%	28-02-20	PAGO TOTAL MES	\$ 0,00	38,93%	\$0,00	\$66,130,172,12	29	0,00	0,00
4,50%	30-03-20	PAGO TOTAL MES	\$ 0,00	38,93%	\$0,00	\$66,130,172,12	31	0,00	0,00
4,55%	30-04-20	PAGO TOTAL MES	\$ 0,00	38,93%	\$0,00	\$66,130,172,12	31	0,00	0,00
4,29%	30-05-20	PAGO TOTAL MES	\$ 0,00	38,93%	\$0,00	\$66,130,172,12	30	0,00	0,00
3,76%	30-06-20	PAGO TOTAL MES	\$ 0,00	38,93%	\$0,00	\$66,130,172,12	31	0,00	0,00
3,34%	30-07-20	PAGO TOTAL MES	\$ 0,00	38,93%	\$0,00	\$66,130,172,12	30	0,00	0,00
2,79%	30-08-20	PAGO TOTAL MES	\$ 0,00	38,93%	\$0,00	\$66,130,172,12	31	0,00	0,00
2,39%	30-09-20	PAGO TOTAL MES	\$ 0,00	38,93%	\$0,00	\$66,130,172,12	31	0,00	0,00
2,03%	30-10-20	PAGO TOTAL MES	\$ 0,00	38,93%	\$0,00	\$66,130,172,12	30	0,00	0,00
1,96%	30-11-20	PAGO TOTAL MES	\$ 0,00	38,93%	\$0,00	\$66,130,172,12	31	0,00	0,00
1,93%	30-12-20	PAGO TOTAL MES	\$ 0,00	38,93%	\$0,00	\$66,130,172,12	30	0,00	0,00
1,91%	30-01-21	PAGO TOTAL MES	\$ 0,00	38,93%	\$0,00	\$66,130,172,12	31	0,00	0,00
1,81%	28-02-21	PAGO TOTAL MES	\$ 0,00	38,93%	\$0,00	\$66,130,172,12	29	0,00	0,00
1,77%	30-03-21	PAGO TOTAL MES	\$ 0,00	38,93%	\$0,00	\$66,130,172,12	30	0,00	0,00
1,76%	30-04-21	PAGO TOTAL MES	\$ 0,00	38,93%	\$0,00	\$66,130,172,12	31	0,00	0,00
1,82%	30-05-21	PAGO TOTAL MES	\$ 0,00	38,93%	\$0,00	\$66,130,172,12	30	0,00	0,00
1,91%	30-06-21	PAGO TOTAL MES	\$ 0,00	38,93%	\$0,00	\$66,130,172,12	31	58,394,64	58,394,64
1,90%	30-07-21	PAGO TOTAL MES	\$ 0,00	38,93%	\$0,00	\$66,130,172,12	30	102,382,12	160,776,75
1,99%	30-08-21	PAGO TOTAL MES	\$ 0,00	38,93%	\$0,00	\$66,130,172,12	31	110,764,14	271,540,90
2,05%	30-09-21	PAGO TOTAL MES	\$ 0,00	38,93%	\$0,00	\$66,130,172,12	31	114,072,96	385,613,85
2,22%	30-10-21	PAGO TOTAL MES	\$ 0,00	38,93%	\$0,00	\$66,130,172,12	30	119,452,79	505,066,64
2,65%	30-11-21	PAGO TOTAL MES	\$ 0,00	38,93%	\$0,00	\$66,130,172,12	31	147,063,52	652,130,16
3,08%	30-12-21	PAGO TOTAL MES	\$ 0,00	38,93%	\$0,00	\$66,130,172,12	30	165,088,35	817,218,51
3,47%	30-01-22	PAGO TOTAL MES	\$ 0,00	38,93%	\$0,00	\$66,130,172,12	31	191,866,40	1,009,084,92
4,31%	28-02-22	PAGO TOTAL MES	\$ 0,00	38,93%	\$0,00	\$66,130,172,12	29	222,082,88	1,231,167,80
4,97%	30-03-22	PAGO TOTAL MES	\$ 0,00	38,93%	\$0,00	\$66,130,172,12	30	264,164,98	1,495,332,78
5,97%	30-04-22	PAGO TOTAL MES	\$ 0,00	38,93%	\$0,00	\$66,130,172,12	31	326,482,84	1,821,815,62
7,04%	30-05-22	PAGO TOTAL MES	\$ 0,00	38,93%	\$0,00	\$66,130,172,12	30	370,816,19	2,192,631,81
7,72%	30-06-22	PAGO TOTAL MES	\$ 0,00	38,93%	\$0,00	\$66,130,172,12	31	418,995,88	2,611,627,69
9,30%	30-07-22	PAGO TOTAL MES	\$ 0,00	38,93%	\$0,00	\$66,130,172,12	30	485,116,36	3,096,744,05
10,57%	30-08-22	PAGO TOTAL MES	\$ 0,00	38,93%	\$0,00	\$66,130,172,12	31	566,756,55	3,663,500,60
10,99%	30-09-22	PAGO TOTAL MES	\$ 0,00	38,93%	\$0,00	\$66,130,172,12	31	588,236,49	4,251,737,08
11,60%	30-10-22	PAGO TOTAL MES	\$ 0,00	38,93%	\$0,00	\$66,130,172,12	30	599,233,75	4,850,970,83
12,63%	30-11-22	PAGO TOTAL MES	\$ 0,00	38,93%	\$0,00	\$66,130,172,12	31	671,404,45	5,522,375,28
13,42%	30-12-22	PAGO TOTAL MES	\$ 0,00	38,93%	\$0,00	\$66,130,172,12	30	688,015,59	6,210,390,87
13,91%	30-01-23	PAGO TOTAL MES	\$ 0,00	38,93%	\$0,00	\$66,130,172,12	31	735,549,57	6,945,940,44
14,39%	28-02-23	PAGO TOTAL MES	\$ 0,00	38,93%	\$0,00	\$66,130,172,12	29	710,176,20	7,656,116,64
13,31%	30-03-23	PAGO TOTAL MES	\$ 0,00	38,93%	\$0,00	\$66,130,172,12	30	682,686,91	8,338,803,55
12,53%	30-04-23	PAGO TOTAL MES	\$ 0,00	38,93%	\$0,00	\$66,130,172,12	31	666,365,06	9,005,168,60
12,57%	30-05-23	PAGO TOTAL MES	\$ 0,00	38,93%	\$0,00	\$66,130,172,12	30	646,715,54	9,651,884,14
13,02%	30-06-23	PAGO TOTAL MES	\$ 0,00	38,93%	\$0,00	\$66,130,172,12	31	691,019,02	10,342,903,17
13,58%	30-07-23	PAGO TOTAL MES	\$ 0,00	38,93%	\$0,00	\$66,130,172,12	30	695,757,93	11,038,661,10
13,71%	30-08-23	PAGO TOTAL MES	\$ 0,00	38,93%	\$0,00	\$66,130,172,12	31	725,570,51	11,764,231,61
13,07%	30-09-23	PAGO TOTAL MES	\$ 0,00	38,93%	\$0,00	\$66,130,172,12	31	693,529,23	12,457,760,84
13,09%	30-10-23	PAGO TOTAL MES	\$ 0,00	38,93%	\$0,00	\$66,130,172,12	30	672,015,30	13,129,776,14
12,76%	30-11-23	PAGO TOTAL MES	\$ 0,00	38,93%	\$0,00	\$66,130,172,12	31	677,949,54	13,807,725,67
12,63%	30-12-23	PAGO TOTAL MES	\$ 0,00	38,93%	\$0,00	\$66,130,172,12	30	649,640,21	14,457,365,88
11,62%	30-01-24	PAGO TOTAL MES	\$ 0,00	38,93%	\$0,00	\$66,130,172,12	31	620,317,34	15,077,683,22
11,07%	29-02-24	PAGO TOTAL MES	\$ 0,00	38,93%	\$0,00	\$66,130,172,12	30	573,129,83	15,650,813,06
10,85%	30-03-24	PAGO TOTAL MES	\$ 0,00	38,93%	\$0,00	\$66,130,172,12	30	562,260,66	16,213,073,72
10,56%	30-04-24	PAGO TOTAL MES	\$ 0,00	38,93%	\$0,00	\$66,130,172,12	31	566,244,21	16,779,317,93

CONSOLIDADO DE LIQUIDACION DE CRÉDITO Y COSTAS

PENSIONADO CEDULA DE CIUDADANIA	AMADOR DE MONTAÑO GLADYS T. 25,886,693
APLICA ABONO AUTO No. 033 DEL 24 DE ABRIL DE 2022 (FOLIOS 150 A 152)	
INTERESES AL 30-06-08 Y ABONA A 30-07-08	\$ 7,672,482,41
HONORARIOS CURADOR EN 08-008	\$496,900,00
GASTOS CURADOR EN 08-008	\$80,000,00
APLICA ABONO AUTO No. 113 DEL 05 DE DICIEMBRE DE 2022. (FOLIOS 244 A 245).	

CEDULA	FECHA	CONCEPTO	VALOR PAGADO (MESADA)	PARTICIPACION	VALOR CUOTA PARTE	VALOR CUOTA PARTE ACUMULADO	DIAS DE MORA	INTERESES	INTERES ACUMULADO
		INTERESES SALDO 30-07-08 Y ABONA A 30-08-08						\$ 377,881,48	
		HONORARIOS CURADOR EN 11-161						\$535,600,00	
		GASTOS CURADOR EN 11-161						\$85,000,00	
		APLICA ABONO AUTO No. 359 DEL 11 DE AGOSTO DE 2023. (FOLIOS 252 A 254).							
		INTERESES AL 30-05-18 Y ABONA A 30-06-18						\$32,234,973,71	
		APLICA TIULOS RESOLUCION No. 329 DEL 19 DE FEBRERO DE 2024.							
		INTERESES AL 30-01-20 Y ABONA A 28-02-20						\$5,013,166,67	
		APLICA TIULOS RESOLUCION No. 1042 DEL 20 DE MAYO DE 2024.							
		INTERESES AL 30-01-20 Y ABONA A 28-02-20						\$2,355,055,56	
		TOTAL CAPITAL CUOTAS PARTES		CON CORTE A		30-03-08 30-12-09		\$ 66,130,172,12	
		INTERESES ANTES DE LEY 1066 DE 2006		CON CORTE A		28-07-06		\$ 0,00	
		INTERESES LEY 1066 DE 2006		CON CORTE A		30-04-24		\$16,779,317,93	
		COSTAS PROCESALES (8%)		PROCESO No.		08-008		\$ 6,632,759,20	
TOTAL LIQUIDACIÓN DE CRÉDITO Y COSTAS								\$89,542,249,26	

ELABORÓ: ABCM/DMLG
APROBÓ: RAÚL RUEDA
29/05/2024



ACTUALIZACION LIQUIDACION DE CREDITO Y COSTAS

PENSIONADO RAMIREZ LEIVA HERNANDO CEDULA DE CIUDADANIA 3,969

ENTIDAD : DEPARTAMENTO DEL CHOCÓ

PROCESO No. 11-004

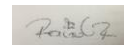
CONSOLIDADO DE LIQUIDACION DE CRÉDITO Y COSTAS

PENSIONADO	RAMIREZ LEIVA HERNANDO		
CEDULA DE CIUDADANIA	3,969		
TOTAL CAPITAL CUOTAS PARTES	CON CORTE A	30-03-08	\$ 240,072,265,00
INTERESES ANTES DE LEY 1066 DE 2006	CON CORTE A	28-07-06	\$ 0,00
INTERESES LEY 1066 DE 2006	CON CORTE A	30-04-24	\$ 244,059,711,06
COSTAS PROCESALES (8%)	PROCESO No.	11-004	\$ 38,730,558,08
TOTAL LIQUIDACIÓN DE CRÉDITO Y COSTAS			\$ 522,862,534,14

ELABORÓ: ABCM/DMLG

APROBÓ: RAÚL RUEDA

29/05/2024



Penisionado	RAMIREZ LEIVA HERNANDO	Número documento	3969	Tipo documento	CC
Entidad	GOBERNACION DEL CHOCO	NIT Entidad	891680010	Concurrencia	14,04%
Tipo pensión	Vejez	Resolución	01489	Fecha resolución	24/10/1992
Efectividad	24/10/1992	Mesada	0,00	Estado	
Tipo cotizante	Causante	Fecha defunción	28/06/2022	Grupo pensional	E
Observación					

Entidades:

NIT	Nombre Entidad	Concurrencia	Fecha inicio	Fecha corte de capital	Fecha corte de intereses
860041163	FONDO DE PRESTACIONES ECONOMICAS CESANTIAS Y PENSIONES FONCEP	2,21%	01/01/1995	30/03/2008	
891680010	GOBERNACION DEL CHOCO	14,04%			
899999734	FONDO DE PREVISIÓN SOCIAL DEL CONGRESO DE LA REPÚBLICA	83,75%		30/04/2024	

Sustitutos:

Tipo del Id.	Número de Documento	Nombre Pensionado	Genero	Porcentaje Sustitución %	Fecha Afiliación	Fecha Causación	Fecha Inicio Pago	Tipo Pensión	Valor Mesada
CC	20080927	RODRIGUEZ DE RAMIREZ MARIA CECILIA	Femenino	100,00	01/01/2023	01/07/2022	01/01/2023	Sobrevivencia	0.00

Periodo	Mesada	Valor Cuota Parte	Saldo Capital	Intereses	Saldo interés	Total Saldos	DTF	Días
199501	85.738.278,14	12.037.654,00	12.037.654,00	0,00	0,00	12.037.654,00	0.00%	31
199502	3.911.468,59	549.170,00	12.586.824,00	0,00	0,00	12.586.824,00	0.00%	28
199503	4.761.195,29	668.472,00	13.255.296,00	0,00	0,00	13.255.296,00	0.00%	31
199504	3.954.451,76	555.205,00	13.810.501,00	0,00	0,00	13.810.501,00	0.00%	30
199505	3.954.451,76	555.205,00	14.365.706,00	0,00	0,00	14.365.706,00	0.00%	31
199506	5.753.806,76	807.834,00	15.173.540,00	0,00	0,00	15.173.540,00	0.00%	30
199507	3.954.451,76	555.205,00	15.728.745,00	0,00	0,00	15.728.745,00	0.00%	31
199508	3.954.451,76	555.205,00	16.283.950,00	0,00	0,00	16.283.950,00	0.00%	31
199509	3.954.451,76	555.205,00	16.839.155,00	0,00	0,00	16.839.155,00	0.00%	30
199510	3.954.451,76	555.205,00	17.394.360,00	0,00	0,00	17.394.360,00	0.00%	31
199511	7.908.903,52	1.110.410,00	18.504.770,00	0,00	0,00	18.504.770,00	0.00%	30
199512	3.954.451,76	555.205,00	19.059.975,00	0,00	0,00	19.059.975,00	0.00%	31
199601	4.723.988,07	663.248,00	19.723.223,00	0,00	0,00	19.723.223,00	0.00%	31
199602	4.723.988,07	663.248,00	20.386.471,00	0,00	0,00	20.386.471,00	0.00%	29
199603	4.723.988,07	663.248,00	21.049.719,00	0,00	0,00	21.049.719,00	0.00%	31
199604	4.723.988,07	663.248,00	21.712.967,00	0,00	0,00	21.712.967,00	0.00%	30
199605	4.723.988,07	663.248,00	22.376.215,00	0,00	0,00	22.376.215,00	0.00%	31
199606	7.328.261,90	1.028.888,00	23.405.103,00	0,00	0,00	23.405.103,00	0.00%	30
199607	4.723.988,07	663.248,00	24.068.351,00	0,00	0,00	24.068.351,00	0.00%	31
199608	4.723.988,07	663.248,00	24.731.599,00	0,00	0,00	24.731.599,00	0.00%	31
199609	4.723.988,07	663.248,00	25.394.847,00	0,00	0,00	25.394.847,00	0.00%	30
199610	4.723.988,07	663.248,00	26.058.095,00	0,00	0,00	26.058.095,00	0.00%	31
199611	9.447.976,14	1.326.496,00	27.384.591,00	0,00	0,00	27.384.591,00	0.00%	30
199612	4.723.988,07	663.248,00	28.047.839,00	0,00	0,00	28.047.839,00	0.00%	31
199701	5.745.786,69	806.708,00	28.854.547,00	0,00	0,00	28.854.547,00	0.00%	31
199702	5.745.786,69	806.708,00	29.661.255,00	0,00	0,00	29.661.255,00	0.00%	28
199703	5.745.786,69	806.708,00	30.467.963,00	0,00	0,00	30.467.963,00	0.00%	31
199704	5.745.786,69	806.708,00	31.274.671,00	0,00	0,00	31.274.671,00	0.00%	30
199705	5.745.786,69	806.708,00	32.081.379,00	0,00	0,00	32.081.379,00	0.00%	31
199706	8.325.861,69	1.168.951,00	33.250.330,00	0,00	0,00	33.250.330,00	0.00%	30
199707	5.745.786,69	806.708,00	34.057.038,00	0,00	0,00	34.057.038,00	0.00%	31
199708	5.745.786,69	806.708,00	34.863.746,00	0,00	0,00	34.863.746,00	0.00%	31
199709	5.745.786,69	806.708,00	35.670.454,00	0,00	0,00	35.670.454,00	0.00%	30
199710	5.745.786,69	806.708,00	36.477.162,00	0,00	0,00	36.477.162,00	0.00%	31
199711	5.745.786,69	806.708,00	37.283.870,00	0,00	0,00	37.283.870,00	0.00%	30
199712	11.491.573,38	1.613.417,00	38.897.287,00	0,00	0,00	38.897.287,00	0.00%	31
199801	6.761.641,78	949.335,00	39.846.622,00	0,00	0,00	39.846.622,00	0.00%	31
199802	6.761.641,78	949.335,00	40.795.957,00	0,00	0,00	40.795.957,00	0.00%	28
199803	6.761.641,78	949.335,00	41.745.292,00	0,00	0,00	41.745.292,00	0.00%	31
199804	6.761.641,78	949.335,00	42.694.627,00	0,00	0,00	42.694.627,00	0.00%	30
199805	6.761.641,78	949.335,00	43.643.962,00	0,00	0,00	43.643.962,00	0.00%	31
199806	6.761.641,78	949.335,00	44.593.297,00	0,00	0,00	44.593.297,00	0.00%	30
199807	9.819.016,78	1.378.590,00	45.971.887,00	0,00	0,00	45.971.887,00	0.00%	31
199808	6.761.641,78	949.335,00	46.921.222,00	0,00	0,00	46.921.222,00	0.00%	31
199809	6.761.641,78	949.335,00	47.870.557,00	0,00	0,00	47.870.557,00	0.00%	30
199810	6.761.641,78	949.335,00	48.819.892,00	0,00	0,00	48.819.892,00	0.00%	31

199811	6.761.641,78	949.335,00	49.769.227,00	0,00	0,00	49.769.227,00	0.00%	30
199812	15.061.869,80	2.114.687,00	51.883.914,00	0,00	0,00	51.883.914,00	0.00%	31
199901	6.761.641,78	949.335,00	52.833.249,00	0,00	0,00	52.833.249,00	0.00%	31
199902	7.890.835,96	1.107.873,00	53.941.122,00	0,00	0,00	53.941.122,00	0.00%	28
199903	9.020.030,14	1.266.412,00	55.207.534,00	0,00	0,00	55.207.534,00	0.00%	31
199904	7.890.835,96	1.107.873,00	56.315.407,00	0,00	0,00	56.315.407,00	0.00%	30
199905	7.890.835,96	1.107.873,00	57.423.280,00	0,00	0,00	57.423.280,00	0.00%	31
199906	7.890.835,96	1.107.873,00	58.531.153,00	0,00	0,00	58.531.153,00	0.00%	30
199907	11.437.735,96	1.605.858,00	60.137.011,00	0,00	0,00	60.137.011,00	0.00%	31
199908	7.890.835,96	1.107.873,00	61.244.884,00	0,00	0,00	61.244.884,00	0.00%	31
199909	7.890.835,96	1.107.873,00	62.352.757,00	0,00	0,00	62.352.757,00	0.00%	30
199910	7.890.835,96	1.107.873,00	63.460.630,00	0,00	0,00	63.460.630,00	0.00%	31
199911	7.890.835,96	1.107.873,00	64.568.503,00	0,00	0,00	64.568.503,00	0.00%	30
199912	15.781.671,92	2.215.747,00	66.784.250,00	0,00	0,00	66.784.250,00	0.00%	31
200001	7.890.835,96	1.107.873,00	67.892.123,00	0,00	0,00	67.892.123,00	0.00%	31
200002	9.347.484,28	1.312.387,00	69.204.510,00	0,00	0,00	69.204.510,00	0.00%	29
200003	8.619.160,12	1.210.130,00	70.414.640,00	0,00	0,00	70.414.640,00	0.00%	31
200004	8.619.160,12	1.210.130,00	71.624.770,00	0,00	0,00	71.624.770,00	0.00%	30
200005	8.619.160,00	1.210.130,00	72.834.900,00	0,00	0,00	72.834.900,00	0.00%	31
200006	12.520.660,12	1.757.901,00	74.592.801,00	0,00	0,00	74.592.801,00	0.00%	30
200007	8.619.160,12	1.210.130,00	75.802.931,00	0,00	0,00	75.802.931,00	0.00%	31
200008	8.619.160,12	1.210.130,00	77.013.061,00	0,00	0,00	77.013.061,00	0.00%	31
200009	8.619.160,12	1.210.130,00	78.223.191,00	0,00	0,00	78.223.191,00	0.00%	30
200010	8.619.160,12	1.210.130,00	79.433.321,00	0,00	0,00	79.433.321,00	0.00%	31
200011	8.619.160,12	1.210.130,00	80.643.451,00	0,00	0,00	80.643.451,00	0.00%	30
200012	17.238.320,24	2.420.260,00	83.063.711,00	0,00	0,00	83.063.711,00	0.00%	31
200101	8.619.160,12	1.210.130,00	84.273.841,00	0,00	0,00	84.273.841,00	0.00%	31
200102	10.127.513,14	1.421.903,00	85.695.744,00	0,00	0,00	85.695.744,00	0.00%	28
200103	9.373.336,63	1.316.016,00	87.011.760,00	0,00	0,00	87.011.760,00	0.00%	31
200104	9.373.336,63	1.316.016,00	88.327.776,00	0,00	0,00	88.327.776,00	0.00%	30
200105	9.373.336,63	1.316.016,00	89.643.792,00	0,00	0,00	89.643.792,00	0.00%	31
200106	13.663.336,63	1.918.332,00	91.562.124,00	0,00	0,00	91.562.124,00	0.00%	30
200107	9.373.336,63	1.316.016,00	92.878.140,00	0,00	0,00	92.878.140,00	0.00%	31
200108	9.373.336,63	1.316.016,00	94.194.156,00	0,00	0,00	94.194.156,00	0.00%	31
200109	9.373.336,63	1.316.016,00	95.510.172,00	0,00	0,00	95.510.172,00	0.00%	30
200110	9.373.336,63	1.316.016,00	96.826.188,00	0,00	0,00	96.826.188,00	0.00%	31
200111	18.746.673,26	2.632.033,00	99.458.221,00	0,00	0,00	99.458.221,00	0.00%	30
200112	9.373.336,63	1.316.016,00	100.774.237,00	0,00	0,00	100.774.237,00	0.00%	31
200201	9.373.336,63	1.316.016,00	102.090.253,00	0,00	0,00	102.090.253,00	0.00%	31
200202	9.373.336,63	1.316.016,00	103.406.269,00	0,00	0,00	103.406.269,00	0.00%	28
200203	9.373.336,63	1.316.016,00	104.722.285,00	0,00	0,00	104.722.285,00	0.00%	31
200204	12.241.577,63	1.718.717,00	106.441.002,00	0,00	0,00	106.441.002,00	0.00%	30
200205	10.090.396,88	1.416.692,00	107.857.694,00	0,00	0,00	107.857.694,00	0.00%	31
200206	14.725.396,88	2.067.446,00	109.925.140,00	0,00	0,00	109.925.140,00	0.00%	30
200207	10.090.396,88	1.416.692,00	111.341.832,00	0,00	0,00	111.341.832,00	0.00%	31
200208	10.090.396,88	1.416.692,00	112.758.524,00	0,00	0,00	112.758.524,00	0.00%	31
200209	10.090.396,88	1.416.692,00	114.175.216,00	0,00	0,00	114.175.216,00	0.00%	30
200210	10.090.396,88	1.416.692,00	115.591.908,00	0,00	0,00	115.591.908,00	0.00%	31
200211	10.090.396,88	1.416.692,00	117.008.600,00	0,00	0,00	117.008.600,00	0.00%	30
200212	20.180.793,76	2.833.383,00	119.841.983,00	0,00	0,00	119.841.983,00	0.00%	31
200301	10.090.396,88	1.416.692,00	121.258.675,00	0,00	0,00	121.258.675,00	0.00%	31
200302	11.501.034,36	1.614.745,00	122.873.420,00	0,00	0,00	122.873.420,00	0.00%	28
200303	10.795.715,62	1.515.718,00	124.389.138,00	0,00	0,00	124.389.138,00	0.00%	31
200304	10.795.715,62	1.515.718,00	125.904.856,00	0,00	0,00	125.904.856,00	0.00%	30
200305	10.795.715,62	1.515.718,00	127.420.574,00	0,00	0,00	127.420.574,00	0.00%	31
200306	15.775.715,62	2.214.910,00	129.635.484,00	0,00	0,00	129.635.484,00	0.00%	30
200307	10.795.715,62	1.515.718,00	131.151.202,00	0,00	0,00	131.151.202,00	0.00%	31
200308	10.795.715,62	1.515.718,00	132.666.920,00	0,00	0,00	132.666.920,00	0.00%	31
200309	10.795.715,62	1.515.718,00	134.182.638,00	0,00	0,00	134.182.638,00	0.00%	30
200310	10.795.715,62	1.515.718,00	135.698.356,00	0,00	0,00	135.698.356,00	0.00%	31
200311	10.795.715,62	1.515.718,00	137.214.074,00	0,00	0,00	137.214.074,00	0.00%	30
200312	21.591.431,24	3.031.437,00	140.245.511,00	0,00	0,00	140.245.511,00	0.00%	31
200401	10.795.715,62	1.515.718,00	141.761.229,00	0,00	0,00	141.761.229,00	0.00%	31
200402	12.196.999,50	1.712.459,00	143.473.688,00	0,00	0,00	143.473.688,00	0.00%	29
200403	11.496.357,56	1.614.089,00	145.087.777,00	0,00	0,00	145.087.777,00	0.00%	31
200404	11.496.357,56	1.614.089,00	146.701.866,00	0,00	0,00	146.701.866,00	0.00%	30
200405	11.496.357,56	1.614.089,00	148.315.955,00	0,00	0,00	148.315.955,00	0.00%	31
200406	16.866.358,00	2.368.037,00	150.683.992,00	0,00	0,00	150.683.992,00	0.00%	30
200407	11.496.358,00	1.614.089,00	152.298.081,00	0,00	0,00	152.298.081,00	0.00%	31
200408	11.496.358,00	1.614.089,00	153.912.170,00	0,00	0,00	153.912.170,00	0.00%	31
200409	11.496.358,00	1.614.089,00	155.526.259,00	0,00	0,00	155.526.259,00	0.00%	30

200410	11.496.358,00	1.614.089,00	157.140.348,00	0,00	0,00	157.140.348,00	0.00%	31
200411	11.496.358,00	1.614.089,00	158.754.437,00	0,00	0,00	158.754.437,00	0.00%	30
200412	22.992.716,00	3.228.177,00	161.982.614,00	0,00	0,00	161.982.614,00	0.00%	31
200501	12.128.658,00	1.702.864,00	163.685.478,00	0,00	0,00	163.685.478,00	0.00%	31
200502	12.128.658,00	1.702.864,00	165.388.342,00	0,00	0,00	165.388.342,00	0.00%	28
200503	12.128.658,00	1.702.864,00	167.091.206,00	0,00	0,00	167.091.206,00	0.00%	31
200504	12.128.658,00	1.702.864,00	168.794.070,00	0,00	0,00	168.794.070,00	0.00%	30
200505	12.128.658,00	1.702.864,00	170.496.934,00	0,00	0,00	170.496.934,00	0.00%	31
200506	17.851.158,00	2.506.303,00	173.003.237,00	0,00	0,00	173.003.237,00	0.00%	30
200507	12.128.658,00	1.702.864,00	174.706.101,00	0,00	0,00	174.706.101,00	0.00%	31
200508	12.128.658,00	1.702.864,00	176.408.965,00	0,00	0,00	176.408.965,00	0.00%	31
200509	12.128.658,00	1.702.864,00	178.111.829,00	0,00	0,00	178.111.829,00	0.00%	30
200510	12.128.658,00	1.702.864,00	179.814.693,00	0,00	0,00	179.814.693,00	0.00%	31
200511	12.128.658,00	1.702.864,00	181.517.557,00	0,00	0,00	181.517.557,00	0.00%	30
200512	24.257.316,00	3.405.727,00	184.923.284,00	0,00	0,00	184.923.284,00	0.00%	31
200601	12.716.898,00	1.785.452,00	186.708.736,00	0,00	0,00	186.708.736,00	0.00%	31
200602	12.716.898,00	1.785.452,00	188.494.188,00	0,00	0,00	188.494.188,00	0.00%	28
200603	12.716.898,00	1.785.452,00	190.279.640,00	0,00	0,00	190.279.640,00	0.00%	31
200604	12.716.898,00	1.785.452,00	192.065.092,00	0,00	0,00	192.065.092,00	0.00%	30
200605	12.716.898,00	1.785.452,00	193.850.544,00	0,00	0,00	193.850.544,00	0.00%	31
200606	18.836.898,00	2.644.700,00	196.495.244,00	0,00	0,00	196.495.244,00	0.00%	30
200607	12.716.898,00	1.785.452,00	198.280.696,00	1.055.348,18	1.055.348,18	199.336.044,18	6,51%	31
200608	12.716.898,00	1.785.452,00	200.066.148,00	1.042.670,07	2.098.018,25	202.164.166,25	6,37%	31
200609	12.716.898,00	1.785.452,00	201.851.600,00	1.025.798,89	3.123.817,14	204.975.417,14	6,42%	30
200610	12.716.898,00	1.785.452,00	203.637.052,00	1.069.546,91	4.193.364,05	207.830.416,05	6,42%	31
200611	12.716.898,00	1.785.452,00	205.422.504,00	1.085.162,95	5.278.527,00	210.701.031,00	6,68%	30
200612	25.433.796,00	3.570.905,00	208.993.409,00	1.142.778,59	6.421.305,59	215.414.714,59	6,75%	31
200701	13.286.615,00	1.865.441,00	210.858.850,00	1.172.673,28	7.593.978,87	218.452.828,87	6,81%	31
200702	13.286.615,00	1.865.441,00	212.724.291,00	1.066.833,02	8.660.811,90	221.385.102,90	6,8%	28
200703	13.286.615,00	1.865.441,00	214.589.732,00	1.314.011,91	9.974.823,80	224.564.555,80	7,52%	31
200704	13.286.615,00	1.865.441,00	216.455.173,00	1.271.088,86	11.245.912,66	227.701.085,66	7,45%	30
200705	13.286.615,00	1.865.441,00	218.320.614,00	1.352.535,12	12.598.447,78	230.919.061,78	7,61%	31
200706	19.792.115,00	2.778.813,00	221.099.427,00	1.388.708,83	13.987.156,61	235.086.583,61	8,02%	30
200707	13.286.615,00	1.865.441,00	222.964.868,00	1.500.614,28	15.487.770,89	238.452.638,89	8,29%	31
200708	13.286.615,00	1.865.441,00	224.830.309,00	1.557.242,82	17.045.013,71	241.875.322,71	8,54%	31
200709	13.286.615,00	1.865.441,00	226.695.750,00	1.579.343,37	18.624.357,08	245.320.107,08	8,89%	30
200710	13.286.615,00	1.865.441,00	228.561.191,00	1.592.229,62	20.216.586,70	248.777.777,70	8,59%	31
200711	26.573.230,00	3.730.881,00	232.292.072,00	1.567.294,89	21.783.881,59	254.075.953,59	8,67%	30
200712	13.286.615,00	1.865.441,00	234.157.513,00	1.702.772,66	23.486.654,24	257.644.167,24	8,98%	31
200801	14.042.623,00	1.971.584,00	236.129.097,00	1.742.167,00	25.228.821,24	261.357.918,24	9,12%	31
200802	14.042.623,00	1.971.584,00	238.100.681,00	1.674.245,91	26.903.067,15	265.003.748,15	9,3%	29
200803	14.042.623,00	1.971.584,00	240.072.265,00	1.859.080,79	28.762.147,95	268.834.412,95	9,59%	31
200804	0,00	0,00	240.072.265,00	1.850.025,54	30.612.173,48	270.684.438,48	9,79%	30
200805	0,00	0,00	240.072.265,00	1.874.474,84	32.486.648,33	272.558.913,33	9,59%	31
200806	0,00	0,00	240.072.265,00	1.842.780,01	34.329.428,34	274.401.693,34	9,75%	30
200807	0,00	0,00	240.072.265,00	1.878.224,65	36.207.652,99	276.279.917,99	9,61%	31
200808	0,00	0,00	240.072.265,00	1.943.745,11	38.151.398,10	278.223.663,10	9,96%	31
200809	0,00	0,00	240.072.265,00	1.873.556,78	40.024.954,88	280.097.219,88	9,92%	30
200810	0,00	0,00	240.072.265,00	1.954.958,02	41.979.912,90	282.052.177,90	10,02%	31
200811	0,00	0,00	240.072.265,00	1.911.514,88	43.891.427,79	283.963.692,79	10,13%	30
200812	0,00	0,00	240.072.265,00	1.973.633,78	45.865.061,57	285.937.326,57	10,12%	31
200901	0,00	0,00	240.072.265,00	1.893.217,62	47.758.279,19	287.830.544,19	9,69%	31
200902	0,00	0,00	240.072.265,00	1.588.940,68	49.347.219,86	289.419.484,86	8,98%	28
200903	0,00	0,00	240.072.265,00	1.606.624,69	50.953.844,56	291.026.109,56	8,17%	31
200904	0,00	0,00	240.072.265,00	1.360.985,47	52.314.830,03	292.387.095,03	7,12%	30
200905	0,00	0,00	240.072.265,00	1.229.651,50	53.544.481,53	293.616.746,53	6,2%	31
200906	0,00	0,00	240.072.265,00	1.062.539,32	54.607.020,85	294.679.285,85	5,52%	30
200907	0,00	0,00	240.072.265,00	1.026.104,65	55.633.125,50	295.705.390,50	5,15%	31
200908	0,00	0,00	240.072.265,00	1.012.468,82	56.645.594,32	296.717.859,32	5,08%	31
200909	0,00	0,00	240.072.265,00	943.885,21	57.589.479,54	297.661.744,54	4,89%	30
200910	0,00	0,00	240.072.265,00	881.532,25	58.471.011,78	298.543.276,78	4,41%	31
200911	0,00	0,00	240.072.265,00	851.145,61	59.322.157,39	299.394.422,39	4,4%	30
200912	0,00	0,00	240.072.265,00	824.619,65	60.146.777,04	300.219.042,04	4,12%	31
201001	0,00	0,00	240.072.265,00	808.894,09	60.955.671,13	301.027.936,13	4,04%	31
201002	0,00	0,00	240.072.265,00	723.392,96	61.679.064,09	301.751.329,09	4%	28
201003	0,00	0,00	240.072.265,00	787.253,38	62.466.317,46	302.538.582,46	3,93%	31
201004	0,00	0,00	240.072.265,00	759.910,49	63.226.227,95	303.298.492,95	3,92%	30
201005	0,00	0,00	240.072.265,00	728.126,54	63.954.354,49	304.026.619,49	3,63%	31
201006	0,00	0,00	240.072.265,00	687.407,97	64.641.762,46	304.714.027,46	3,54%	30
201007	0,00	0,00	240.072.265,00	706.407,45	65.348.169,91	305.420.434,91	3,52%	31
201008	0,00	0,00	240.072.265,00	702.456,26	66.050.626,17	306.122.891,17	3,5%	31

201009	0,00	0,00	240.072.265,00	674.025,61	66.724.651,78	306.796.916,78	3,47%	30
201010	0,00	0,00	240.072.265,00	692.575,21	67.417.227,00	307.489.492,00	3,45%	31
201011	0,00	0,00	240.072.265,00	668.287,77	68.085.514,77	308.157.779,77	3,44%	30
201012	0,00	0,00	240.072.265,00	702.456,26	68.787.971,02	308.860.236,02	3,5%	31
201101	0,00	0,00	240.072.265,00	698.504,36	69.486.475,39	309.558.740,39	3,48%	31
201102	0,00	0,00	240.072.265,00	627.250,41	70.113.725,80	310.185.990,80	3,46%	28
201103	0,00	0,00	240.072.265,00	720.231,13	70.833.956,94	310.906.221,94	3,59%	31
201104	0,00	0,00	240.072.265,00	725.597,57	71.559.554,51	311.631.819,51	3,74%	30
201105	0,00	0,00	240.072.265,00	777.409,76	72.336.964,27	312.409.229,27	3,88%	31
201106	0,00	0,00	240.072.265,00	794.168,90	73.131.133,17	313.203.398,17	4,1%	30
201107	0,00	0,00	240.072.265,00	842.297,68	73.973.430,85	314.045.695,85	4,21%	31
201108	0,00	0,00	240.072.265,00	897.206,82	74.870.637,67	314.942.902,67	4,49%	31
201109	0,00	0,00	240.072.265,00	890.939,97	75.761.577,64	315.833.842,64	4,61%	30
201110	0,00	0,00	240.072.265,00	942.210,12	76.703.787,76	316.776.052,76	4,72%	31
201111	0,00	0,00	240.072.265,00	979.738,52	77.683.526,28	317.755.791,28	5,08%	30
201112	0,00	0,00	240.072.265,00	1.020.261,74	78.703.788,02	318.776.053,02	5,12%	31
201201	0,00	0,00	240.072.265,00	1.022.209,55	79.725.997,57	319.798.262,57	5,13%	31
201202	0,00	0,00	240.072.265,00	981.620,85	80.707.618,41	320.779.883,41	5,27%	29
201203	0,00	0,00	240.072.265,00	1.066.962,36	81.774.580,77	321.846.845,77	5,36%	31
201204	0,00	0,00	240.072.265,00	1.053.146,11	82.827.726,88	322.899.991,88	5,47%	30
201205	0,00	0,00	240.072.265,00	1.084.450,00	83.912.176,88	323.984.441,88	5,45%	31
201206	0,00	0,00	240.072.265,00	1.049.387,68	84.961.564,57	325.033.829,57	5,45%	30
201207	0,00	0,00	240.072.265,00	1.082.507,60	86.044.072,17	326.116.337,17	5,44%	31
201208	0,00	0,00	240.072.265,00	1.076.679,40	87.120.751,57	327.193.016,57	5,41%	31
201209	0,00	0,00	240.072.265,00	1.024.941,95	88.145.693,52	328.217.958,52	5,32%	30
201210	0,00	0,00	240.072.265,00	1.078.622,30	89.224.315,82	329.296.580,82	5,42%	31
201211	0,00	0,00	240.072.265,00	1.023.060,36	90.247.376,19	330.319.641,19	5,31%	30
201212	0,00	0,00	240.072.265,00	1.039.732,18	91.287.108,36	331.359.373,36	5,22%	31
201301	0,00	0,00	240.072.265,00	1.020.261,74	92.307.370,10	332.379.635,10	5,12%	31
201302	0,00	0,00	240.072.265,00	868.509,45	93.175.879,56	333.248.144,56	4,82%	28
201303	0,00	0,00	240.072.265,00	912.870,42	94.088.749,97	334.161.014,97	4,57%	31
201304	0,00	0,00	240.072.265,00	815.077,84	94.903.827,81	334.976.092,81	4,21%	30
201305	0,00	0,00	240.072.265,00	797.092,66	95.700.920,47	335.773.185,47	3,98%	31
201306	0,00	0,00	240.072.265,00	763.719,67	96.464.640,13	336.536.905,13	3,94%	30
201307	0,00	0,00	240.072.265,00	797.092,66	97.261.732,80	337.333.997,80	3,98%	31
201308	0,00	0,00	240.072.265,00	814.792,47	98.076.525,27	338.148.790,27	4,07%	31
201309	0,00	0,00	240.072.265,00	788.462,94	98.864.988,21	338.937.253,21	4,07%	30
201310	0,00	0,00	240.072.265,00	804.960,97	99.669.949,18	339.742.214,18	4,02%	31
201311	0,00	0,00	240.072.265,00	780.852,65	100.450.801,83	340.523.066,83	4,03%	30
201312	0,00	0,00	240.072.265,00	812.826,52	101.263.628,34	341.335.893,34	4,06%	31
201401	0,00	0,00	240.072.265,00	806.927,62	102.070.555,96	342.142.820,96	4,03%	31
201402	0,00	0,00	240.072.265,00	718.063,81	102.788.619,77	342.860.884,77	3,97%	28
201403	0,00	0,00	240.072.265,00	779.378,83	103.567.998,60	343.640.263,60	3,89%	31
201404	0,00	0,00	240.072.265,00	738.947,97	104.306.946,57	344.379.211,57	3,81%	30
201405	0,00	0,00	240.072.265,00	759.680,32	105.066.626,89	345.138.891,89	3,79%	31
201406	0,00	0,00	240.072.265,00	763.719,67	105.830.346,56	345.902.611,56	3,94%	30
201407	0,00	0,00	240.072.265,00	812.826,52	106.643.173,07	346.715.438,07	4,06%	31
201408	0,00	0,00	240.072.265,00	808.894,09	107.452.067,16	347.524.332,16	4,04%	31
201409	0,00	0,00	240.072.265,00	824.575,20	108.276.642,37	348.348.907,37	4,26%	30
201410	0,00	0,00	240.072.265,00	865.846,68	109.142.489,05	349.214.754,05	4,33%	31
201411	0,00	0,00	240.072.265,00	843.557,40	109.986.046,45	350.058.311,45	4,36%	30
201412	0,00	0,00	240.072.265,00	867.807,98	110.853.854,43	350.926.119,43	4,34%	31
201501	0,00	0,00	240.072.265,00	893.289,21	111.747.143,64	351.819.408,64	4,47%	31
201502	0,00	0,00	240.072.265,00	803.160,31	112.550.303,95	352.622.568,95	4,45%	28
201503	0,00	0,00	240.072.265,00	881.532,25	113.431.836,20	353.504.101,20	4,41%	31
201504	0,00	0,00	240.072.265,00	871.999,43	114.303.835,62	354.376.100,62	4,51%	30
201505	0,00	0,00	240.072.265,00	883.492,17	115.187.327,79	355.259.592,79	4,42%	31
201506	0,00	0,00	240.072.265,00	851.145,61	116.038.473,40	356.110.738,40	4,4%	30
201507	0,00	0,00	240.072.265,00	903.081,95	116.941.555,36	357.013.820,36	4,52%	31
201508	0,00	0,00	240.072.265,00	893.289,21	117.834.844,57	357.907.109,57	4,47%	31
201509	0,00	0,00	240.072.265,00	853.042,24	118.687.886,81	358.760.151,81	4,41%	30
201510	0,00	0,00	240.072.265,00	942.210,12	119.630.096,93	359.702.361,93	4,72%	31
201511	0,00	0,00	240.072.265,00	949.550,22	120.579.647,16	360.651.912,16	4,92%	30
201512	0,00	0,00	240.072.265,00	1.043.624,23	121.623.271,39	361.695.536,39	5,24%	31
201601	0,00	0,00	240.072.265,00	1.140.706,30	122.763.977,69	362.836.242,69	5,74%	31
201602	0,00	0,00	240.072.265,00	1.159.156,91	123.923.134,60	363.995.399,60	6,25%	29
201603	0,00	0,00	240.072.265,00	1.258.579,16	125.181.713,76	365.253.978,76	6,35%	31
201604	0,00	0,00	240.072.265,00	1.273.743,66	126.455.457,42	366.527.722,42	6,65%	30
201605	0,00	0,00	240.072.265,00	1.350.897,42	127.806.354,85	367.878.619,85	6,83%	31
201606	0,00	0,00	240.072.265,00	1.322.048,60	129.128.403,45	369.200.668,45	6,91%	30
201607	0,00	0,00	240.072.265,00	1.433.277,45	130.561.680,89	370.633.945,89	7,26%	31

201608	0,00	0,00	240.072.265,00	1.419.887,36	131.981.568,26	372.053.833,26	7,19%	31
201609	0,00	0,00	240.072.265,00	1.372.097,43	133.353.665,68	373.425.930,68	7,18%	30
201610	0,00	0,00	240.072.265,00	1.400.744,79	134.754.410,47	374.826.675,47	7,09%	31
201611	0,00	0,00	240.072.265,00	1.340.598,71	136.095.009,18	376.167.274,18	7,01%	30
201612	0,00	0,00	240.072.265,00	1.368.164,83	137.463.174,01	377.535.439,01	6,92%	31
201701	0,00	0,00	240.072.265,00	1.372.000,23	138.835.174,24	378.907.439,24	6,94%	31
201702	0,00	0,00	240.072.265,00	1.211.170,76	140.046.345,00	380.118.610,00	6,78%	28
201703	0,00	0,00	240.072.265,00	1.316.322,64	141.362.667,64	381.434.932,64	6,65%	31
201704	0,00	0,00	240.072.265,00	1.251.412,62	142.614.080,26	382.686.345,26	6,53%	30
201705	0,00	0,00	240.072.265,00	1.223.861,48	143.837.941,74	383.910.206,74	6,17%	31
201706	0,00	0,00	240.072.265,00	1.145.023,83	144.982.965,57	385.055.230,57	5,96%	30
201707	0,00	0,00	240.072.265,00	1.123.262,57	146.106.228,14	386.178.493,14	5,65%	31
201708	0,00	0,00	240.072.265,00	1.109.685,82	147.215.913,97	387.288.178,97	5,58%	31
201709	0,00	0,00	240.072.265,00	1.062.539,32	148.278.453,28	388.350.718,28	5,52%	30
201710	0,00	0,00	240.072.265,00	1.086.392,23	149.364.845,51	389.437.110,51	5,46%	31
201711	0,00	0,00	240.072.265,00	1.030.585,73	150.395.431,24	390.467.696,24	5,35%	30
201712	0,00	0,00	240.072.265,00	1.051.406,31	151.446.837,55	391.519.102,55	5,28%	31
201801	0,00	0,00	240.072.265,00	1.037.785,90	152.484.623,45	392.556.888,45	5,21%	31
201802	0,00	0,00	240.072.265,00	912.543,82	153.397.167,27	393.469.432,27	5,07%	28
201803	0,00	0,00	240.072.265,00	998.824,68	154.395.991,94	394.468.256,94	5,01%	31
201804	0,00	0,00	240.072.265,00	945.773,71	155.341.765,66	395.414.030,66	4,9%	30
201805	0,00	0,00	240.072.265,00	938.300,38	156.280.066,04	396.352.331,04	4,7%	31
201806	0,00	0,00	240.072.265,00	889.046,66	157.169.112,71	397.241.377,71	4,6%	30
201807	0,00	0,00	240.072.265,00	912.870,42	158.081.983,12	398.154.248,12	4,57%	31
201808	0,00	0,00	240.072.265,00	905.039,99	158.987.023,11	399.059.288,11	4,53%	31
201809	0,00	0,00	240.072.265,00	875.788,87	159.862.811,98	399.935.076,98	4,53%	30
201810	0,00	0,00	240.072.265,00	885.451,92	160.748.263,90	400.820.528,90	4,43%	31
201811	0,00	0,00	240.072.265,00	854.938,71	161.603.202,61	401.675.467,61	4,42%	30
201812	0,00	0,00	240.072.265,00	906.997,85	162.510.200,46	402.582.465,46	4,54%	31
201901	0,00	0,00	240.072.265,00	910.913,07	163.421.113,53	403.493.378,53	4,56%	31
201902	0,00	0,00	240.072.265,00	824.378,01	164.245.491,54	404.317.756,54	4,57%	28
201903	0,00	0,00	240.072.265,00	908.955,55	165.154.447,08	405.226.712,08	4,55%	31
201904	0,00	0,00	240.072.265,00	877.683,34	166.032.130,42	406.104.395,42	4,54%	30
201905	0,00	0,00	240.072.265,00	899.165,37	166.931.295,79	407.003.560,79	4,5%	31
201906	0,00	0,00	240.072.265,00	873.894,23	167.805.190,02	407.877.455,02	4,52%	30
201907	0,00	0,00	240.072.265,00	893.289,21	168.698.479,23	408.770.744,23	4,47%	31
201908	0,00	0,00	240.072.265,00	885.451,92	169.583.931,15	409.656.196,15	4,43%	31
201909	0,00	0,00	240.072.265,00	866.314,02	170.450.245,17	410.522.510,17	4,48%	30
201910	0,00	0,00	240.072.265,00	881.532,25	171.331.777,42	411.404.042,42	4,41%	31
201911	0,00	0,00	240.072.265,00	856.835,01	172.188.612,43	412.260.877,43	4,43%	30
201912	0,00	0,00	240.072.265,00	903.081,95	173.091.694,39	413.163.959,39	4,52%	31
202001	0,00	0,00	240.072.265,00	906.997,85	173.998.692,24	414.070.957,24	4,54%	31
202002	0,00	0,00	240.072.265,00	833.729,65	174.832.421,89	414.904.686,89	4,46%	29
202003	0,00	0,00	240.072.265,00	899.165,37	175.731.587,26	415.803.852,26	4,5%	31
202004	0,00	0,00	240.072.265,00	879.577,64	176.611.164,89	416.683.429,89	4,55%	30
202005	0,00	0,00	240.072.265,00	857.999,77	177.469.164,67	417.541.429,67	4,29%	31
202006	0,00	0,00	240.072.265,00	729.412,82	178.198.577,48	418.270.842,48	3,76%	30
202007	0,00	0,00	240.072.265,00	670.821,53	178.869.399,01	418.941.664,01	3,34%	31
202008	0,00	0,00	240.072.265,00	561.734,24	179.431.133,25	419.503.398,25	2,79%	31
202009	0,00	0,00	240.072.265,00	466.494,90	179.897.628,14	419.969.893,14	2,39%	30
202010	0,00	0,00	240.072.265,00	410.113,16	180.307.741,30	420.380.006,30	2,03%	31
202011	0,00	0,00	240.072.265,00	383.307,28	180.691.048,58	420.763.313,58	1,96%	30
202012	0,00	0,00	240.072.265,00	390.086,13	181.081.134,71	421.153.399,71	1,93%	31
202101	0,00	0,00	240.072.265,00	386.078,57	181.467.213,28	421.539.478,28	1,91%	31
202102	0,00	0,00	240.072.265,00	330.583,88	181.797.797,16	421.870.062,16	1,81%	28
202103	0,00	0,00	240.072.265,00	358.005,46	182.155.802,62	422.228.067,62	1,77%	31
202104	0,00	0,00	240.072.265,00	344.505,60	182.500.308,22	422.572.573,22	1,76%	30
202105	0,00	0,00	240.072.265,00	368.035,63	182.868.343,85	422.940.608,85	1,82%	31
202106	0,00	0,00	240.072.265,00	373.613,41	183.241.957,26	423.314.222,26	1,91%	30
202107	0,00	0,00	240.072.265,00	384.074,52	183.626.031,78	423.698.296,78	1,9%	31
202108	0,00	0,00	240.072.265,00	402.104,50	184.028.136,28	424.100.401,28	1,99%	31
202109	0,00	0,00	240.072.265,00	400.745,25	184.428.881,53	424.501.146,53	2,05%	30
202110	0,00	0,00	240.072.265,00	448.115,07	184.876.996,60	424.949.261,60	2,22%	31
202111	0,00	0,00	240.072.265,00	516.638,97	185.393.635,57	425.465.900,57	2,65%	30
202112	0,00	0,00	240.072.265,00	761.650,95	186.155.286,52	426.227.551,52	3,8%	31
202201	0,00	0,00	240.072.265,00	696.528,16	186.851.814,67	426.924.079,67	3,47%	31
202202	0,00	0,00	240.072.265,00	778.377,86	187.630.192,53	427.702.457,53	4,31%	28
202203	0,00	0,00	240.072.265,00	991.024,28	188.621.216,81	428.693.481,81	4,97%	31
202204	0,00	0,00	240.072.265,00	1.146.894,82	189.768.111,64	429.840.376,64	5,97%	30
202205	0,00	0,00	240.072.265,00	1.391.167,36	191.159.279,00	431.231.544,00	7,04%	31
202206	0,00	0,00	240.072.265,00	1.471.848,89	192.631.127,89	432.703.392,89	7,72%	30

202207	0,00	0,00	240.072.265,00	1.820.032,17	194.451.160,06	434.523.425,06	9,3%	31
202208	0,00	0,00	240.072.265,00	2.057.483,12	196.508.643,18	436.580.908,18	10,57%	31
202209	0,00	0,00	240.072.265,00	2.066.272,48	198.574.915,66	438.647.180,66	10,99%	30
202210	0,00	0,00	240.072.265,00	2.248.235,66	200.823.151,31	440.895.416,31	11,6%	31
202211	0,00	0,00	240.072.265,00	2.358.365,36	203.181.516,68	443.253.781,68	12,63%	30
202212	0,00	0,00	240.072.265,00	2.581.389,25	205.762.905,93	445.835.170,93	13,42%	31
202301	0,00	0,00	240.072.265,00	2.670.248,49	208.433.154,41	448.505.419,41	13,91%	31
202302	0,00	0,00	240.072.265,00	2.488.779,88	210.921.934,29	450.994.199,29	14,39%	28
202303	0,00	0,00	240.072.265,00	2.561.392,98	213.483.327,28	453.555.592,28	13,31%	31
202304	0,00	0,00	240.072.265,00	2.340.666,94	215.823.994,21	455.896.259,21	12,53%	30
202305	0,00	0,00	240.072.265,00	2.426.409,09	218.250.403,31	458.322.668,31	12,57%	31
202306	0,00	0,00	240.072.265,00	2.427.251,71	220.677.655,02	460.749.920,02	13,02%	30
202307	0,00	0,00	240.072.265,00	2.610.443,07	223.288.098,09	463.360.363,09	13,58%	31
202308	0,00	0,00	240.072.265,00	2.634.021,74	225.922.119,83	465.994.384,83	13,71%	31
202309	0,00	0,00	240.072.265,00	2.436.067,51	228.358.187,34	468.430.452,34	13,07%	30
202310	0,00	0,00	240.072.265,00	2.521.347,11	230.879.534,44	470.951.799,44	13,09%	31
202311	0,00	0,00	240.072.265,00	2.381.351,77	233.260.886,21	473.333.151,21	12,76%	30
202312	0,00	0,00	240.072.265,00	2.437.383,94	235.698.270,15	475.770.535,15	12,63%	31
202401	0,00	0,00	240.072.265,00	2.251.923,62	237.950.193,77	478.022.458,77	11,62%	31
202402	0,00	0,00	240.072.265,00	2.010.986,92	239.961.180,69	480.033.445,69	11,07%	29
202403	0,00	0,00	240.072.265,00	2.109.498,58	242.070.679,27	482.142.944,27	10,85%	31
202404	0,00	0,00	240.072.265,00	1.989.031,79	244.059.711,06	484.131.976,06	10,56%	30
TOTALES	1.709.916.471,12	240.072.265,00		244.059.711,06				

SALDO TOTAL CAPITAL: 240.072.265,00
SALDO TOTAL INTERESES: 244.059.711,06
TOTAL LIQUIDACION CREDITO: 484.131.976,06

ACTUALIZACION LIQUIDACION DE CREDITO Y COSTAS

PENSIONADO

MURILLO SANCHEZ REYES

CEDULA DE CIUDADANIA

112,890

ENTIDAD :

DEPARTAMENTO DEL CHOCÓ

RESOLUCION No.: 310 de 09-03-11

FECHA DE

RECONOCIMIENTO: 1992-01-01

PORCENTAJE DE CONCURRENCIA

CUANTIA INICIAL \$ 1,262,621,00

PENSION INICIAL \$ 9,469,660,00

13,33%

LEY 68 de 1923 Art. 9	12,00%
FECHA ENVIO CUENTA DE COBRO	22-10-08

FECHA INICIO	30-06-08
FECHA CORTE DE CAPITAL	30-06-08
FECHA CORTE DE INTERESES	30-04-24

PROCESO No.

13-026

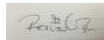
CEDULA	FECHA	CONCEPTO	VALOR PAGADO (MESADA)	PARTICIPACION	VALOR CUOTA PARTE	VALOR CUOTA PARTE ACUMULADO	DIAS DE MORA	INTERESES	INTERES ACUMULADO
DTF						\$0,00			0,00
9,75%	30-06-08	PAGO TOTAL MES	\$ 23,291,921,00	13,33%	\$1,113,646,13	\$1,113,646,13	31	0,00	0,00
9,61%	30-07-08	PAGO TOTAL MES	\$ 0,00	13,33%	\$0,00	\$1,113,646,13	30	0,00	0,00
9,96%	30-08-08	PAGO TOTAL MES	\$ 0,00	13,33%	\$0,00	\$1,113,646,13	31	0,00	0,00
9,92%	30-09-08	PAGO TOTAL MES	\$ 0,00	13,33%	\$0,00	\$1,113,646,13	31	0,00	0,00
10,02%	30-10-08	PAGO TOTAL MES	\$ 0,00	13,33%	\$0,00	\$1,113,646,13	30	0,00	0,00
10,13%	30-11-08	PAGO TOTAL MES	\$ 0,00	13,33%	\$0,00	\$1,113,646,13	31	0,00	0,00
10,12%	30-12-08	PAGO TOTAL MES	\$ 0,00	13,33%	\$0,00	\$1,113,646,13	30	0,00	0,00
9,69%	30-01-09	PAGO TOTAL MES	\$ 0,00	13,33%	\$0,00	\$1,113,646,13	31	0,00	0,00
8,98%	28-02-09	PAGO TOTAL MES	\$ 0,00	13,33%	\$0,00	\$1,113,646,13	29	0,00	0,00
8,17%	30-03-09	PAGO TOTAL MES	\$ 0,00	13,33%	\$0,00	\$1,113,646,13	30	0,00	0,00
7,12%	30-04-09	PAGO TOTAL MES	\$ 0,00	13,33%	\$0,00	\$1,113,646,13	31	0,00	0,00
6,20%	30-05-09	PAGO TOTAL MES	\$ 0,00	13,33%	\$0,00	\$1,113,646,13	30	0,00	0,00
5,52%	30-06-09	PAGO TOTAL MES	\$ 0,00	13,33%	\$0,00	\$1,113,646,13	31	0,00	0,00
5,15%	30-07-09	PAGO TOTAL MES	\$ 0,00	13,33%	\$0,00	\$1,113,646,13	30	0,00	0,00
5,08%	30-08-09	PAGO TOTAL MES	\$ 0,00	13,33%	\$0,00	\$1,113,646,13	31	0,00	0,00
4,89%	30-09-09	PAGO TOTAL MES	\$ 0,00	13,33%	\$0,00	\$1,113,646,13	31	0,00	0,00
4,41%	30-10-09	PAGO TOTAL MES	\$ 0,00	13,33%	\$0,00	\$1,113,646,13	30	0,00	0,00
4,40%	30-11-09	PAGO TOTAL MES	\$ 0,00	13,33%	\$0,00	\$1,113,646,13	31	0,00	0,00
4,12%	30-12-09	PAGO TOTAL MES	\$ 0,00	13,33%	\$0,00	\$1,113,646,13	30	0,00	0,00
4,04%	30-01-10	PAGO TOTAL MES	\$ 0,00	13,33%	\$0,00	\$1,113,646,13	31	0,00	0,00
4,00%	28-02-10	PAGO TOTAL MES	\$ 0,00	13,33%	\$0,00	\$1,113,646,13	29	0,00	0,00
3,93%	30-03-10	PAGO TOTAL MES	\$ 0,00	13,33%	\$0,00	\$1,113,646,13	30	0,00	0,00
3,92%	30-04-10	PAGO TOTAL MES	\$ 0,00	13,33%	\$0,00	\$1,113,646,13	31	0,00	0,00
3,63%	30-05-10	PAGO TOTAL MES	\$ 0,00	13,33%	\$0,00	\$1,113,646,13	30	0,00	0,00
3,54%	30-06-10	PAGO TOTAL MES	\$ 0,00	13,33%	\$0,00	\$1,113,646,13	31	0,00	0,00
3,52%	30-07-10	PAGO TOTAL MES	\$ 0,00	13,33%	\$0,00	\$1,113,646,13	30	0,00	0,00
3,50%	30-08-10	PAGO TOTAL MES	\$ 0,00	13,33%	\$0,00	\$1,113,646,13	31	0,00	0,00
3,47%	30-09-10	PAGO TOTAL MES	\$ 0,00	13,33%	\$0,00	\$1,113,646,13	31	0,00	0,00
3,45%	30-10-10	PAGO TOTAL MES	\$ 0,00	13,33%	\$0,00	\$1,113,646,13	30	0,00	0,00
3,44%	30-11-10	PAGO TOTAL MES	\$ 0,00	13,33%	\$0,00	\$1,113,646,13	31	0,00	0,00
3,50%	30-12-10	PAGO TOTAL MES	\$ 0,00	13,33%	\$0,00	\$1,113,646,13	30	0,00	0,00
3,48%	30-01-11	PAGO TOTAL MES	\$ 0,00	13,33%	\$0,00	\$1,113,646,13	31	0,00	0,00
3,46%	28-02-11	PAGO TOTAL MES	\$ 0,00	13,33%	\$0,00	\$1,113,646,13	29	0,00	0,00
3,59%	30-03-11	PAGO TOTAL MES	\$ 0,00	13,33%	\$0,00	\$1,113,646,13	30	0,00	0,00
3,74%	30-04-11	PAGO TOTAL MES	\$ 0,00	13,33%	\$0,00	\$1,113,646,13	31	0,00	0,00
3,88%	30-05-11	PAGO TOTAL MES	\$ 0,00	13,33%	\$0,00	\$1,113,646,13	30	0,00	0,00
4,10%	30-06-11	PAGO TOTAL MES	\$ 0,00	13,33%	\$0,00	\$1,113,646,13	31	0,00	0,00
4,21%	30-07-11	PAGO TOTAL MES	\$ 0,00	13,33%	\$0,00	\$1,113,646,13	30	0,00	0,00
4,49%	30-08-11	PAGO TOTAL MES	\$ 0,00	13,33%	\$0,00	\$1,113,646,13	31	0,00	0,00
4,61%	30-09-11	PAGO TOTAL MES	\$ 0,00	13,33%	\$0,00	\$1,113,646,13	31	0,00	0,00
4,72%	30-10-11	PAGO TOTAL MES	\$ 0,00	13,33%	\$0,00	\$1,113,646,13	30	0,00	0,00
5,08%	30-11-11	PAGO TOTAL MES	\$ 0,00	13,33%	\$0,00	\$1,113,646,13	31	0,00	0,00
5,12%	30-12-11	PAGO TOTAL MES	\$ 0,00	13,33%	\$0,00	\$1,113,646,13	30	0,00	0,00
5,13%	30-01-12	PAGO TOTAL MES	\$ 0,00	13,33%	\$0,00	\$1,113,646,13	31	0,00	0,00
5,27%	28-02-12	PAGO TOTAL MES	\$ 0,00	13,33%	\$0,00	\$1,113,646,13	29	0,00	0,00
5,36%	30-03-12	PAGO TOTAL MES	\$ 0,00	13,33%	\$0,00	\$1,113,646,13	31	0,00	0,00
5,47%	30-04-12	PAGO TOTAL MES	\$ 0,00	13,33%	\$0,00	\$1,113,646,13	31	0,00	0,00
5,45%	30-05-12	PAGO TOTAL MES	\$ 0,00	13,33%	\$0,00	\$1,113,646,13	30	0,00	0,00
5,45%	30-06-12	PAGO TOTAL MES	\$ 0,00	13,33%	\$0,00	\$1,113,646,13	31	0,00	0,00
5,44%	30-07-12	PAGO TOTAL MES	\$ 0,00	13,33%	\$0,00	\$1,113,646,13	30	0,00	0,00
5,41%	30-08-12	PAGO TOTAL MES	\$ 0,00	13,33%	\$0,00	\$1,113,646,13	31	0,00	0,00
5,32%	30-09-12	PAGO TOTAL MES	\$ 0,00	13,33%	\$0,00	\$1,113,646,13	31	0,00	0,00
5,42%	30-10-12	PAGO TOTAL MES	\$ 0,00	13,33%	\$0,00	\$1,113,646,13	30	0,00	0,00
5,31%	30-11-12	PAGO TOTAL MES	\$ 0,00	13,33%	\$0,00	\$1,113,646,13	31	0,00	0,00
5,22%	30-12-12	PAGO TOTAL MES	\$ 0,00	13,33%	\$0,00	\$1,113,646,13	30	0,00	0,00
5,12%	30-01-13	PAGO TOTAL MES	\$ 0,00	13,33%	\$0,00	\$1,113,646,13	31	0,00	0,00
4,82%	28-02-13	PAGO TOTAL MES	\$ 0,00	13,33%	\$0,00	\$1,113,646,13	29	0,00	0,00
4,57%	30-03-13	PAGO TOTAL MES	\$ 0,00	13,33%	\$0,00	\$1,113,646,13	30	0,00	0,00
4,21%	30-04-13	PAGO TOTAL MES	\$ 0,00	13,33%	\$0,00	\$1,113,646,13	31	0,00	0,00
3,98%	30-05-13	PAGO TOTAL MES	\$ 0,00	13,33%	\$0,00	\$1,113,646,13	30	0,00	0,00
3,94%	30-06-13	PAGO TOTAL MES	\$ 0,00	13,33%	\$0,00	\$1,113,646,13	31	0,00	0,00
3,98%	30-07-13	PAGO TOTAL MES	\$ 0,00	13,33%	\$0,00	\$1,113,646,13	30	0,00	0,00
4,07%	30-08-13	PAGO TOTAL MES	\$ 0,00	13,33%	\$0,00	\$1,113,646,13	31	0,00	0,00
4,07%	30-09-13	PAGO TOTAL MES	\$ 0,00	13,33%	\$0,00	\$1,113,646,13	31	0,00	0,00
4,02%	30-10-13	PAGO TOTAL MES	\$ 0,00	13,33%	\$0,00	\$1,113,646,13	30	0,00	0,00
4,03%	30-11-13	PAGO TOTAL MES	\$ 0,00	13,33%	\$0,00	\$1,113,646,13	31	0,00	0,00
4,06%	30-12-13	PAGO TOTAL MES	\$ 0,00	13,33%	\$0,00	\$1,113,646,13	30	0,00	0,00
4,03%	30-01-14	PAGO TOTAL MES	\$ 0,00	13,33%	\$0,00	\$1,113,646,13	31	0,00	0,00
3,97%	28-02-14	PAGO TOTAL MES	\$ 0,00	13,33%	\$0,00	\$1,113,646,13	29	0,00	0,00
3,89%	30-03-14	PAGO TOTAL MES	\$ 0,00	13,33%	\$0,00	\$1,113,646,13	30	0,00	0,00
3,81%	30-04-14	PAGO TOTAL MES	\$ 0,00	13,33%	\$0,00	\$1,113,646,13	31	0,00	0,00
3,79%	30-05-14	PAGO TOTAL MES	\$ 0,00	13,33%	\$0,00	\$1,113,646,13	30	0,00	0,00
3,94%	30-06-14	PAGO TOTAL MES	\$ 0,00	13,33%	\$0,00	\$1,113,646,13	31	0,00	0,00
4,06%	30-07-14	PAGO TOTAL MES	\$ 0,00	13,33%	\$0,00	\$1,113,646,13	30	0,00	0,00

CEDULA	FECHA	CONCEPTO	VALOR PAGADO (MESADA)	PARTICIPACION	VALOR CUOTA PARTE	VALOR CUOTA PARTE ACUMULADO	DIAS DE MORA	INTERESES	INTERES ACUMULADO
10,99%	30-09-22	PAGO TOTAL MES	\$ 0,00	13,33%	\$0,00	\$1,113,646,13	31	9,906,03	50,867,03
11,60%	30-10-22	PAGO TOTAL MES	\$ 0,00	13,33%	\$0,00	\$1,113,646,13	30	10,091,22	60,958,25
12,63%	30-11-22	PAGO TOTAL MES	\$ 0,00	13,33%	\$0,00	\$1,113,646,13	31	11,306,59	72,264,84
13,42%	30-12-22	PAGO TOTAL MES	\$ 0,00	13,33%	\$0,00	\$1,113,646,13	30	11,586,33	83,851,17
13,91%	30-01-23	PAGO TOTAL MES	\$ 0,00	13,33%	\$0,00	\$1,113,646,13	31	12,386,81	96,237,98
14,39%	28-02-23	PAGO TOTAL MES	\$ 0,00	13,33%	\$0,00	\$1,113,646,13	29	11,959,52	108,197,50
13,31%	30-03-23	PAGO TOTAL MES	\$ 0,00	13,33%	\$0,00	\$1,113,646,13	30	11,496,59	119,694,09
12,53%	30-04-23	PAGO TOTAL MES	\$ 0,00	13,33%	\$0,00	\$1,113,646,13	31	11,221,73	130,915,82
12,57%	30-05-23	PAGO TOTAL MES	\$ 0,00	13,33%	\$0,00	\$1,113,646,13	30	10,890,83	141,806,65
13,02%	30-06-23	PAGO TOTAL MES	\$ 0,00	13,33%	\$0,00	\$1,113,646,13	31	11,636,91	153,443,56
13,58%	30-07-23	PAGO TOTAL MES	\$ 0,00	13,33%	\$0,00	\$1,113,646,13	30	11,716,71	165,160,27
13,71%	30-08-23	PAGO TOTAL MES	\$ 0,00	13,33%	\$0,00	\$1,113,646,13	31	12,218,76	177,379,03
13,07%	30-09-23	PAGO TOTAL MES	\$ 0,00	13,33%	\$0,00	\$1,113,646,13	31	11,679,18	189,058,21
13,09%	30-10-23	PAGO TOTAL MES	\$ 0,00	13,33%	\$0,00	\$1,113,646,13	30	11,316,88	200,375,09
12,76%	30-11-23	PAGO TOTAL MES	\$ 0,00	13,33%	\$0,00	\$1,113,646,13	31	11,416,81	211,791,90
12,63%	30-12-23	PAGO TOTAL MES	\$ 0,00	13,33%	\$0,00	\$1,113,646,13	30	10,940,08	222,731,98
11,62%	30-01-24	PAGO TOTAL MES	\$ 0,00	13,33%	\$0,00	\$1,113,646,13	31	10,446,28	233,178,26
11,07%	29-02-24	PAGO TOTAL MES	\$ 0,00	13,33%	\$0,00	\$1,113,646,13	30	9,651,63	242,829,89
10,85%	30-03-24	PAGO TOTAL MES	\$ 0,00	13,33%	\$0,00	\$1,113,646,13	30	9,468,59	252,298,47
10,56%	30-04-24	PAGO TOTAL MES	\$ 0,00	13,33%	\$0,00	\$1,113,646,13	31	9,535,67	261,834,15

CONSOLIDADO DE LIQUIDACION DE CREDITO Y COSTAS

PENSIONADO		MURILLO SANCHEZ REYES	
CEDULA DE CIUDADANIA		112,890	
APLICA ABONO RESOLUCION No. 615 DEL 7 DE SEPTIEMBRE DE 2020			
ABONO A CAPITAL CUOTAS PARTES			\$ 745,875,39
INTERESES LEY 1066 DE 2006	CON CORTE A	30-05-20	\$ 1,850,718,26
APLICA REMANENTES RESOLUCION No. 251 DEL 27 DE AGOSTO DE 2022			
ABONO A CAPITAL CUOTAS PARTES			\$ 1,245,291,55
INTERESES LEY 1066 DE 2006	CON CORTE A	28-02-22	\$ 98,730,02
SALDO A CAPITAL CUOTAS PARTES	CON CORTE A	30-06-08	\$ 1,113,646,13
INTERESES ANTES DE LEY 1066 DE 2006	CON CORTE A	28-07-06	\$ 0,00
INTERESES LEY 1066 DE 2006	CON CORTE A	30-04-24	\$ 261,834,15
COSTAS PROCESALES (8%)	PROCESO No.	13-026	\$ 110,038,42
TOTAL LIQUIDACIÓN DE CRÉDITO Y COSTAS			\$ 1,485,518,70

ELABORÓ: ABCMDMLG
APROBÓ: RAÚL RUEDA
29/05/2024



ACTUALIZACION LIQUIDACION DE CREDITO Y COSTAS

PENSIONADO BECERRA RODRIGUEZ BERNARDINO CEDULA DE CIUDADANIA 17,047,810

ENTIDAD : DEPARTAMENTO DEL CHOCÓ

PROCESO No. 13-148

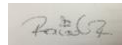
CONSOLIDADO DE LIQUIDACION DE CRÉDITO Y COSTAS

PENSIONADO	BECERRA RODRIGUEZ BERNARDINO		
CEDULA DE CIUDADANIA	17,047,810		
TOTAL CAPITAL CUOTAS PARTES	CON CORTE A	30-12-10	\$ 106,603,623,00
INTERESES ANTES DE LEY 1066 DE 2006	CON CORTE A	28-07-06	\$ 0,00
INTERESES LEY 1066 DE 2006	CON CORTE A	30-04-24	\$ 59,800,775,16
COSTAS PROCESALES (8%)	PROCESO No.	13-148	\$ 13,312,351,85
TOTAL LIQUIDACIÓN DE CRÉDITO Y COSTAS			\$ 179,716,750,01

ELABORÓ: ABCM/DMLG

APROBÓ: RAÚL RUEDA

29/05/2024



Penisionado	BECERRA RODRIGUEZ BERNARDINO	Número documento	17047810	Tipo documento	CC
Entidad	GOBERNACION DEL CHOCO	NIT Entidad	891680010	Concurrencia	88,75%
Tipo pensión	Vejez	Resolución	0213	Fecha resolución	08/05/1993
Efectividad	08/05/1993	Mesada	0,00	Estado	
Tipo cotizante	Causante	Fecha defunción	13/07/1992	Grupo pensional	
Observación					

Entidades:

NIT	Nombre Entidad	Concurrencia	Fecha inicio	Fecha corte de capital	Fecha corte de intereses
891680010	GOBERNACION DEL CHOCO	88,75%	01/07/2010	30/12/2010	
899999734	FONDO DE PREVISIÓN SOCIAL DEL CONGRESO DE LA REPÚBLICA	11,25%			30/04/2024

Sustitutos:

Tipo del Id.	Número de Documento	Nombre Pensionado	Genero	Porcentaje Sustitución %	Fecha Afiliación	Fecha Causación	Fecha Inicio Pago	Tipo Pensión	Valor Mesada
CC	26257333	RUIZ CHAVERRA ZAIDA	Femenino	100,00	01/09/2015	12/06/2011	01/09/2015	Sobrevivencia	0.00

Periodo	Mesada	Valor Cuota Parte	Saldo Capital	Intereses	Saldo interés	Total Saldos	DTF	Días
201007	17.159.537,00	15.229.089,00	15.229.089,00	0,00	0,00	15.229.089,00	3,52%	31
201008	17.159.537,00	15.229.089,00	30.458.178,00	44.560,62	44.560,62	30.502.738,62	3,5%	31
201009	17.159.537,00	15.229.089,00	45.687.267,00	85.514,22	130.074,84	45.817.341,84	3,47%	30
201010	17.159.537,00	15.229.089,00	60.916.356,00	131.801,43	261.876,27	61.178.232,27	3,45%	31
201011	17.159.537,00	15.229.089,00	76.145.445,00	169.572,51	431.448,78	76.576.893,78	3,44%	30
201012	34.319.074,00	30.458.178,00	106.603.623,00	222.803,10	654.251,88	107.257.874,88	3,5%	31
201101	0,00	0,00	106.603.623,00	310.169,51	964.421,38	107.568.044,38	3,48%	31
201102	0,00	0,00	106.603.623,00	278.529,33	1.242.950,71	107.846.573,71	3,46%	28
201103	0,00	0,00	106.603.623,00	319.817,24	1.562.767,95	108.166.390,95	3,59%	31
201104	0,00	0,00	106.603.623,00	322.200,19	1.884.968,14	108.488.591,14	3,74%	30
201105	0,00	0,00	106.603.623,00	345.207,29	2.230.175,43	108.833.798,43	3,88%	31
201106	0,00	0,00	106.603.623,00	352.649,16	2.582.824,59	109.186.447,59	4,1%	30
201107	0,00	0,00	106.603.623,00	374.020,65	2.956.845,24	109.560.468,24	4,21%	31
201108	0,00	0,00	106.603.623,00	398.402,95	3.355.248,19	109.958.871,19	4,49%	31
201109	0,00	0,00	106.603.623,00	395.620,16	3.750.868,35	110.354.491,35	4,61%	30
201509	0,00	0,00	106.603.623,00	378.791,75	4.129.660,10	110.733.283,10	4,41%	30
201510	0,00	0,00	106.603.623,00	418.386,58	4.548.046,68	111.151.669,68	4,72%	31
201511	0,00	0,00	106.603.623,00	421.645,93	4.969.692,61	111.573.315,61	4,92%	30
201512	0,00	0,00	106.603.623,00	463.419,31	5.433.111,92	112.036.734,92	5,24%	31
201601	0,00	0,00	106.603.623,00	506.528,42	5.939.640,34	112.543.263,34	5,74%	31
201602	0,00	0,00	106.603.623,00	514.721,38	6.454.361,71	113.057.984,71	6,25%	29
201603	0,00	0,00	106.603.623,00	558.869,63	7.013.231,34	113.616.854,34	6,35%	31
201604	0,00	0,00	106.603.623,00	565.603,40	7.578.834,74	114.182.457,74	6,65%	30
201605	0,00	0,00	106.603.623,00	599.863,38	8.178.698,12	114.782.321,12	6,83%	31
201606	0,00	0,00	106.603.623,00	587.053,11	8.765.751,23	115.369.374,23	6,91%	30
201607	0,00	0,00	106.603.623,00	636.444,07	9.402.195,30	116.005.818,30	7,26%	31
201608	0,00	0,00	106.603.623,00	630.498,23	10.032.693,53	116.636.316,53	7,19%	31
201609	0,00	0,00	106.603.623,00	609.277,20	10.641.970,73	117.245.593,73	7,18%	30
201610	0,00	0,00	106.603.623,00	621.998,00	11.263.968,73	117.867.591,73	7,09%	31
201611	0,00	0,00	106.603.623,00	595.290,26	11.859.258,98	118.462.881,98	7,01%	30
201612	0,00	0,00	106.603.623,00	607.530,94	12.466.789,92	119.070.412,92	6,92%	31
201701	0,00	0,00	106.603.623,00	609.234,04	13.076.023,95	119.679.646,95	6,94%	31
201702	0,00	0,00	106.603.623,00	537.818,02	13.613.841,98	120.217.464,98	6,78%	28
201703	0,00	0,00	106.603.623,00	584.510,51	14.198.352,49	120.801.975,49	6,65%	31
201704	0,00	0,00	106.603.623,00	555.687,34	14.754.039,83	121.357.662,83	6,53%	30
201705	0,00	0,00	106.603.623,00	543.453,32	15.297.493,15	121.901.116,15	6,17%	31
201706	0,00	0,00	106.603.623,00	508.445,61	15.805.938,75	122.409.561,75	5,96%	30
201707	0,00	0,00	106.603.623,00	498.782,56	16.304.721,32	122.908.344,32	5,65%	31
201708	0,00	0,00	106.603.623,00	492.753,84	16.797.475,15	123.401.098,15	5,58%	31
201709	0,00	0,00	106.603.623,00	471.818,52	17.269.293,67	123.872.916,67	5,52%	30
201710	0,00	0,00	106.603.623,00	482.410,36	17.751.704,03	124.355.327,03	5,46%	31
201711	0,00	0,00	106.603.623,00	457.629,59	18.209.333,62	124.812.956,62	5,35%	30
201712	0,00	0,00	106.603.623,00	466.874,93	18.676.208,55	125.279.831,55	5,28%	31
201801	0,00	0,00	106.603.623,00	460.826,81	19.137.035,36	125.740.658,36	5,21%	31
201802	0,00	0,00	106.603.623,00	405.213,31	19.542.248,67	126.145.871,67	5,07%	28
201803	0,00	0,00	106.603.623,00	443.526,16	19.985.774,83	126.589.397,83	5,01%	31
201804	0,00	0,00	106.603.623,00	419.968,98	20.405.743,81	127.009.366,81	4,9%	30
201805	0,00	0,00	106.603.623,00	416.650,46	20.822.394,28	127.426.017,28	4,7%	31

201806	0,00	0,00	106.603.623,00	394.779,44	21.217.173,72	127.820.796,72	4,6%	30
201807	0,00	0,00	106.603.623,00	405.358,34	21.622.532,05	128.226.155,05	4,57%	31
201808	0,00	0,00	106.603.623,00	401.881,25	22.024.413,30	128.628.036,30	4,53%	31
201809	0,00	0,00	106.603.623,00	388.892,34	22.413.305,65	129.016.928,65	4,53%	30
201810	0,00	0,00	106.603.623,00	393.183,21	22.806.488,85	129.410.111,85	4,43%	31
201811	0,00	0,00	106.603.623,00	379.633,88	23.186.122,73	129.789.745,73	4,42%	30
201812	0,00	0,00	106.603.623,00	402.750,63	23.588.873,36	130.192.496,36	4,54%	31
201901	0,00	0,00	106.603.623,00	404.489,18	23.993.362,54	130.596.985,54	4,56%	31
201902	0,00	0,00	106.603.623,00	366.063,45	24.359.426,00	130.963.049,00	4,57%	28
201903	0,00	0,00	106.603.623,00	403.619,94	24.763.045,94	131.366.668,94	4,55%	31
201904	0,00	0,00	106.603.623,00	389.733,58	25.152.779,52	131.756.402,52	4,54%	30
201905	0,00	0,00	106.603.623,00	399.272,64	25.552.052,16	132.155.675,16	4,5%	31
201906	0,00	0,00	106.603.623,00	388.051,04	25.940.103,19	132.543.726,19	4,52%	30
201907	0,00	0,00	106.603.623,00	396.663,34	26.336.766,53	132.940.389,53	4,47%	31
201908	0,00	0,00	106.603.623,00	393.183,21	26.729.949,74	133.333.572,74	4,43%	31
201909	0,00	0,00	106.603.623,00	384.685,06	27.114.634,80	133.718.257,80	4,48%	30
201910	0,00	0,00	106.603.623,00	391.442,68	27.506.077,48	134.109.700,48	4,41%	31
201911	0,00	0,00	106.603.623,00	380.475,92	27.886.553,40	134.490.176,40	4,43%	30
201912	0,00	0,00	106.603.623,00	401.011,79	28.287.565,19	134.891.188,19	4,52%	31
202001	0,00	0,00	106.603.623,00	402.750,63	28.690.315,82	135.293.938,82	4,54%	31
202002	0,00	0,00	106.603.623,00	370.216,03	29.060.531,86	135.664.154,86	4,46%	29
202003	0,00	0,00	106.603.623,00	399.272,64	29.459.804,49	136.063.427,49	4,5%	31
202004	0,00	0,00	106.603.623,00	390.574,74	29.850.379,23	136.454.002,23	4,55%	30
202005	0,00	0,00	106.603.623,00	380.993,13	30.231.372,37	136.834.995,37	4,29%	31
202006	0,00	0,00	106.603.623,00	323.894,35	30.555.266,71	137.158.889,71	3,76%	30
202007	0,00	0,00	106.603.623,00	297.877,00	30.853.143,71	137.456.766,71	3,34%	31
202008	0,00	0,00	106.603.623,00	249.437,00	31.102.580,70	137.706.203,70	2,79%	31
202009	0,00	0,00	106.603.623,00	207.146,15	31.309.726,86	137.913.349,86	2,39%	30
202010	0,00	0,00	106.603.623,00	182.109,95	31.491.836,81	138.095.459,81	2,03%	31
202011	0,00	0,00	106.603.623,00	170.206,85	31.662.043,66	138.265.666,66	1,96%	30
202012	0,00	0,00	106.603.623,00	173.216,99	31.835.260,65	138.438.883,65	1,93%	31
202101	0,00	0,00	106.603.623,00	171.437,44	32.006.698,09	138.610.321,09	1,91%	31
202102	0,00	0,00	106.603.623,00	146.795,13	32.153.493,22	138.757.116,22	1,81%	28
202103	0,00	0,00	106.603.623,00	158.971,63	32.312.464,85	138.916.087,85	1,77%	31
202104	0,00	0,00	106.603.623,00	152.977,04	32.465.441,89	139.069.064,89	1,76%	30
202105	0,00	0,00	106.603.623,00	163.425,51	32.628.867,40	139.232.490,40	1,82%	31
202106	0,00	0,00	106.603.623,00	165.902,31	32.794.769,71	139.398.392,71	1,91%	30
202107	0,00	0,00	106.603.623,00	170.547,54	32.965.317,25	139.568.940,25	1,9%	31
202108	0,00	0,00	106.603.623,00	178.553,72	33.143.870,97	139.747.493,97	1,99%	31
202109	0,00	0,00	106.603.623,00	177.950,15	33.321.821,12	139.925.444,12	2,05%	30
202110	0,00	0,00	106.603.623,00	198.984,63	33.520.805,75	140.124.428,75	2,22%	31
202111	0,00	0,00	106.603.623,00	229.412,53	33.750.218,28	140.353.841,28	2,65%	30
202112	0,00	0,00	106.603.623,00	338.209,62	34.088.427,90	140.692.050,90	3,8%	31
202201	0,00	0,00	106.603.623,00	309.291,97	34.397.719,88	141.001.342,88	3,47%	31
202202	0,00	0,00	106.603.623,00	345.637,18	34.743.357,05	141.346.980,05	4,31%	28
202203	0,00	0,00	106.603.623,00	440.062,41	35.183.419,46	141.787.042,46	4,97%	31
202204	0,00	0,00	106.603.623,00	509.276,42	35.692.695,88	142.296.318,88	5,97%	30
202205	0,00	0,00	106.603.623,00	617.745,16	36.310.441,05	142.914.064,05	7,04%	31
202206	0,00	0,00	106.603.623,00	653.571,64	36.964.012,69	143.567.635,69	7,72%	30
202207	0,00	0,00	106.603.623,00	808.181,75	37.772.194,44	144.375.817,44	9,3%	31
202208	0,00	0,00	106.603.623,00	913.621,38	38.685.815,82	145.289.438,82	10,57%	31
202209	0,00	0,00	106.603.623,00	917.524,28	39.603.340,10	146.206.963,10	10,99%	30
202210	0,00	0,00	106.603.623,00	998.324,68	40.601.664,78	147.205.287,78	11,6%	31
202211	0,00	0,00	106.603.623,00	1.047.227,56	41.648.892,34	148.252.515,34	12,63%	30
202212	0,00	0,00	106.603.623,00	1.146.260,88	42.795.153,22	149.398.776,22	13,42%	31
202301	0,00	0,00	106.603.623,00	1.185.718,65	43.980.871,87	150.584.494,87	13,91%	31
202302	0,00	0,00	106.603.623,00	1.105.137,87	45.086.009,75	151.689.632,75	14,39%	28
202303	0,00	0,00	106.603.623,00	1.137.381,58	46.223.391,33	152.827.014,33	13,31%	31
202304	0,00	0,00	106.603.623,00	1.039.368,61	47.262.759,93	153.866.382,93	12,53%	30
202305	0,00	0,00	106.603.623,00	1.077.442,25	48.340.202,18	154.943.825,18	12,57%	31
202306	0,00	0,00	106.603.623,00	1.077.816,41	49.418.018,59	156.021.641,59	13,02%	30
202307	0,00	0,00	106.603.623,00	1.159.162,18	50.577.180,76	157.180.803,76	13,58%	31
202308	0,00	0,00	106.603.623,00	1.169.632,24	51.746.813,00	158.350.436,00	13,71%	31
202309	0,00	0,00	106.603.623,00	1.081.731,05	52.828.544,05	159.432.167,05	13,07%	30
202310	0,00	0,00	106.603.623,00	1.119.599,29	53.948.143,33	160.551.766,33	13,09%	31
202311	0,00	0,00	106.603.623,00	1.057.434,63	55.005.577,96	161.609.200,96	12,76%	30
202312	0,00	0,00	106.603.623,00	1.082.315,60	56.087.893,56	162.691.516,56	12,63%	31
202401	0,00	0,00	106.603.623,00	999.962,31	57.087.855,87	163.691.478,87	11,62%	31
202402	0,00	0,00	106.603.623,00	892.974,84	57.980.830,71	164.584.453,71	11,07%	29
202403	0,00	0,00	106.603.623,00	936.718,75	58.917.549,46	165.521.172,46	10,85%	31
202404	0,00	0,00	106.603.623,00	883.225,70	59.800.775,16	166.404.398,16	10,56%	30

TOTALES	120.116.759,00	106.603.623,00		59.800.775,16				
----------------	----------------	----------------	--	---------------	--	--	--	--

SALDO TOTAL CAPITAL:	106.603.623,00
SALDO TOTAL INTERESES:	59.800.775,16
TOTAL LIQUIDACION CREDITO:	166.404.398,16


ACTUALIZACION LIQUIDACION DE CREDITO Y COSTAS

PENSIONADO COPETE MURILLO ANTONIO EMILIO CEDULA DE CIUDADANIA 2,848,147
 ENTIDAD : DEPARTAMENTO DEL CHOCÓ
 PROCESO No. 13-148

CONSOLIDADO DE LIQUIDACION DE CRÉDITO Y COSTAS

PENSIONADO	COPETE MURILLO ANTONIO EMILIO		
CEDULA DE CIUDADANIA	2,848,147		
TOTAL CAPITAL CUOTAS PARTES	CON CORTE A	30-12-10	\$ 9,465,415,00
INTERESES ANTES DE LEY 1066 DE 2006	CON CORTE A	28-07-06	\$ 0,00
INTERESES LEY 1066 DE 2006	CON CORTE A	30-04-24	\$ 6,968,593,05
COSTAS PROCESALES (8%)	PROCESO No.	13-148	\$ 1,314,720,64
TOTAL LIQUIDACIÓN DE CRÉDITO Y COSTAS			\$ 17,748,728,69

ELABORÓ: ABCM/DMLG
 APROBÓ: RAÚL RUEDA
 29/05/2024



Penisionado	COPETE MURILLO ANTONIO EMILIO	Número documento	2848147	Tipo documento	CC
Entidad	GOBERNACION DEL CHOCO	NIT Entidad	891680010	Concurrencia	7,4%
Tipo pensión	Vejez	Resolución	0358	Fecha resolución	07/08/1994
Efectividad	07/08/1994	Mesada	0,00	Estado	
Tipo cotizante	Causante	Fecha defunción	23/01/2022	Grupo pensional	E
Observación					

Entidades:

NIT	Nombre Entidad	Concurrencia	Fecha inicio	Fecha corte de capital	Fecha corte de intereses
860041163	FONDO DE PRESTACIONES ECONOMICAS CESANTIAS Y PENSIONES FONCEP	53,71%	01/07/2010	30/12/2010	
891680010	GOBERNACION DEL CHOCO	7,4%			
899999734	FONDO DE PREVISIÓN SOCIAL DEL CONGRESO DE LA REPÚBLICA	38,89%			30/04/2024

Sustitutos:

Tipo del Id.	Número de Documento	Nombre Pensionado	Genero	Porcentaje Sustitución %	Fecha Afiliación	Fecha Causación	Fecha Inicio Pago	Tipo Pensión	Valor Mesada
CC	36523315	VILLA ARIAS GINA LUZ	Femenino	100,00	01/10/2022	24/01/2022	01/10/2022	Sobrevivencia	0.00

Periodo	Mesada	Valor Cuota Parte	Saldo Capital	Intereses	Saldo interés	Total Saldos	DTF	Días
201007	18.273.005,00	1.352.202,00	1.352.202,00	0,00	0,00	1.352.202,00	3,52%	31
201008	18.273.005,00	1.352.202,00	2.704.404,00	3.956,57	3.956,57	2.708.360,57	3,5%	31
201009	18.273.005,00	1.352.202,00	4.056.606,00	7.592,87	11.549,44	4.068.155,44	3,47%	30
201010	18.273.005,00	1.352.202,00	5.408.808,00	11.702,75	23.252,19	5.432.060,19	3,45%	31
201011	18.273.005,00	1.352.202,00	6.761.010,00	15.056,47	38.308,65	6.799.318,65	3,44%	30
201012	36.546.010,00	2.704.405,00	9.465.415,00	19.782,85	58.091,50	9.523.506,50	3,5%	31
201101	0,00	0,00	9.465.415,00	27.540,18	85.631,69	9.551.046,69	3,48%	31
201102	0,00	0,00	9.465.415,00	24.730,83	110.362,51	9.575.777,51	3,46%	28
201103	0,00	0,00	9.465.415,00	28.396,81	138.759,32	9.604.174,32	3,59%	31
201104	0,00	0,00	9.465.415,00	28.608,39	167.367,72	9.632.782,72	3,74%	30
201105	0,00	0,00	9.465.415,00	30.651,21	198.018,93	9.663.433,93	3,88%	31
201106	0,00	0,00	9.465.415,00	31.311,98	229.330,91	9.694.745,91	4,1%	30
201107	0,00	0,00	9.465.415,00	33.209,57	262.540,48	9.727.955,48	4,21%	31
201108	0,00	0,00	9.465.415,00	35.374,49	297.914,98	9.763.329,98	4,49%	31
201109	0,00	0,00	9.465.415,00	35.127,41	333.042,39	9.798.457,39	4,61%	30
201110	0,00	0,00	9.465.415,00	37.148,86	370.191,24	9.835.606,24	4,72%	31
201111	0,00	0,00	9.465.415,00	38.628,50	408.819,74	9.874.234,74	5,08%	30
201112	0,00	0,00	9.465.415,00	40.226,22	449.045,97	9.914.460,97	5,12%	31
201201	0,00	0,00	9.465.415,00	40.303,02	489.348,99	9.954.763,99	5,13%	31
201202	0,00	0,00	9.465.415,00	38.702,72	528.051,70	9.993.466,70	5,27%	29
201203	0,00	0,00	9.465.415,00	42.067,51	570.119,21	10.035.534,21	5,36%	31
201204	0,00	0,00	9.465.415,00	41.522,77	611.641,98	10.077.056,98	5,47%	30
201205	0,00	0,00	9.465.415,00	42.757,00	654.398,97	10.119.813,97	5,45%	31
201206	0,00	0,00	9.465.415,00	41.374,58	695.773,56	10.161.188,56	5,45%	30
201207	0,00	0,00	9.465.415,00	42.680,41	738.453,97	10.203.868,97	5,44%	31
201208	0,00	0,00	9.465.415,00	42.450,62	780.904,60	10.246.319,60	5,41%	31
201209	0,00	0,00	9.465.415,00	40.410,75	821.315,35	10.286.730,35	5,32%	30
201210	0,00	0,00	9.465.415,00	42.527,23	863.842,58	10.329.257,58	5,42%	31
201211	0,00	0,00	9.465.415,00	40.336,57	904.179,14	10.369.594,14	5,31%	30
201212	0,00	0,00	9.465.415,00	40.993,89	945.173,03	10.410.588,03	5,22%	31
201301	0,00	0,00	9.465.415,00	40.226,22	985.399,26	10.450.814,26	5,12%	31
201302	0,00	0,00	9.465.415,00	34.243,03	1.019.642,29	10.485.057,29	4,82%	28
201303	0,00	0,00	9.465.415,00	35.992,07	1.055.634,36	10.521.049,36	4,57%	31
201304	0,00	0,00	9.465.415,00	32.136,37	1.087.770,72	10.553.185,72	4,21%	30
201305	0,00	0,00	9.465.415,00	31.427,26	1.119.197,98	10.584.612,98	3,98%	31
201306	0,00	0,00	9.465.415,00	30.111,45	1.149.309,43	10.614.724,43	3,94%	30
201307	0,00	0,00	9.465.415,00	31.427,26	1.180.736,69	10.646.151,69	3,98%	31
201308	0,00	0,00	9.465.415,00	32.125,11	1.212.861,80	10.678.276,80	4,07%	31
201309	0,00	0,00	9.465.415,00	31.087,01	1.243.948,81	10.709.363,81	4,07%	30
201310	0,00	0,00	9.465.415,00	31.737,48	1.275.686,30	10.741.101,30	4,02%	31
201311	0,00	0,00	9.465.415,00	30.786,96	1.306.473,25	10.771.888,25	4,03%	30
201312	0,00	0,00	9.465.415,00	32.047,60	1.338.520,85	10.803.935,85	4,06%	31
201401	0,00	0,00	9.465.415,00	31.815,02	1.370.335,88	10.835.750,88	4,03%	31
201402	0,00	0,00	9.465.415,00	28.311,36	1.398.647,24	10.864.062,24	3,97%	28
201403	0,00	0,00	9.465.415,00	30.728,85	1.429.376,08	10.894.791,08	3,89%	31
201404	0,00	0,00	9.465.415,00	29.134,77	1.458.510,85	10.923.925,85	3,81%	30

201405	0,00	0,00	9.465.415,00	29.952,19	1.488.463,04	10.953.878,04	3,79%	31
201406	0,00	0,00	9.465.415,00	30.111,45	1.518.574,48	10.983.989,48	3,94%	30
201407	0,00	0,00	9.465.415,00	32.047,60	1.550.622,09	11.016.037,09	4,06%	31
201408	0,00	0,00	9.465.415,00	31.892,56	1.582.514,64	11.047.929,64	4,04%	31
201409	0,00	0,00	9.465.415,00	32.510,82	1.615.025,46	11.080.440,46	4,26%	30
201410	0,00	0,00	9.465.415,00	34.138,05	1.649.163,51	11.114.578,51	4,33%	31
201411	0,00	0,00	9.465.415,00	33.259,24	1.682.422,75	11.147.837,75	4,36%	30
201412	0,00	0,00	9.465.415,00	34.215,38	1.716.638,13	11.182.053,13	4,34%	31
201501	0,00	0,00	9.465.415,00	35.220,03	1.751.858,16	11.217.273,16	4,47%	31
201502	0,00	0,00	9.465.415,00	31.666,49	1.783.524,65	11.248.939,65	4,45%	28
201503	0,00	0,00	9.465.415,00	34.756,49	1.818.281,13	11.283.696,13	4,41%	31
201504	0,00	0,00	9.465.415,00	34.380,63	1.852.661,77	11.318.076,77	4,51%	30
201505	0,00	0,00	9.465.415,00	34.833,76	1.887.495,53	11.352.910,53	4,42%	31
201506	0,00	0,00	9.465.415,00	33.558,42	1.921.053,95	11.386.468,95	4,4%	30
201507	0,00	0,00	9.465.415,00	35.606,14	1.956.660,09	11.422.075,09	4,52%	31
201508	0,00	0,00	9.465.415,00	35.220,03	1.991.880,12	11.457.295,12	4,47%	31
201509	0,00	0,00	9.465.415,00	33.633,20	2.025.513,32	11.490.928,32	4,41%	30
201510	0,00	0,00	9.465.415,00	37.148,86	2.062.662,18	11.528.077,18	4,72%	31
201511	0,00	0,00	9.465.415,00	37.438,26	2.100.100,43	11.565.515,43	4,92%	30
201512	0,00	0,00	9.465.415,00	41.147,35	2.141.247,78	11.606.662,78	5,24%	31
201601	0,00	0,00	9.465.415,00	44.975,04	2.186.222,81	11.651.637,81	5,74%	31
201602	0,00	0,00	9.465.415,00	45.702,49	2.231.925,31	11.697.340,31	6,25%	29
201603	0,00	0,00	9.465.415,00	49.622,45	2.281.547,76	11.746.962,76	6,35%	31
201604	0,00	0,00	9.465.415,00	50.220,35	2.331.768,10	11.797.183,10	6,65%	30
201605	0,00	0,00	9.465.415,00	53.262,32	2.385.030,42	11.850.445,42	6,83%	31
201606	0,00	0,00	9.465.415,00	52.124,88	2.437.155,30	11.902.570,30	6,91%	30
201607	0,00	0,00	9.465.415,00	56.510,34	2.493.665,64	11.959.080,64	7,26%	31
201608	0,00	0,00	9.465.415,00	55.982,41	2.549.648,05	12.015.063,05	7,19%	31
201609	0,00	0,00	9.465.415,00	54.098,18	2.603.746,23	12.069.161,23	7,18%	30
201610	0,00	0,00	9.465.415,00	55.227,67	2.658.973,89	12.124.388,89	7,09%	31
201611	0,00	0,00	9.465.415,00	52.856,26	2.711.830,16	12.177.245,16	7,01%	30
201612	0,00	0,00	9.465.415,00	53.943,12	2.765.773,28	12.231.188,28	6,92%	31
201701	0,00	0,00	9.465.415,00	54.094,34	2.819.867,62	12.285.282,62	6,94%	31
201702	0,00	0,00	9.465.415,00	47.753,26	2.867.620,89	12.333.035,89	6,78%	28
201703	0,00	0,00	9.465.415,00	51.899,12	2.919.520,01	12.384.935,01	6,65%	31
201704	0,00	0,00	9.465.415,00	49.339,89	2.968.859,90	12.434.274,90	6,53%	30
201705	0,00	0,00	9.465.415,00	48.253,62	3.017.113,53	12.482.528,53	6,17%	31
201706	0,00	0,00	9.465.415,00	45.145,26	3.062.258,79	12.527.673,79	5,96%	30
201707	0,00	0,00	9.465.415,00	44.287,27	3.106.546,06	12.571.961,06	5,65%	31
201708	0,00	0,00	9.465.415,00	43.751,98	3.150.298,04	12.615.713,04	5,58%	31
201709	0,00	0,00	9.465.415,00	41.893,12	3.192.191,16	12.657.606,16	5,52%	30
201710	0,00	0,00	9.465.415,00	42.833,57	3.235.024,74	12.700.439,74	5,46%	31
201711	0,00	0,00	9.465.415,00	40.633,27	3.275.658,01	12.741.073,01	5,35%	30
201712	0,00	0,00	9.465.415,00	41.454,17	3.317.112,18	12.782.527,18	5,28%	31
201801	0,00	0,00	9.465.415,00	40.917,16	3.358.029,34	12.823.444,34	5,21%	31
201802	0,00	0,00	9.465.415,00	35.979,19	3.394.008,53	12.859.423,53	5,07%	28
201803	0,00	0,00	9.465.415,00	39.381,02	3.433.389,54	12.898.804,54	5,01%	31
201804	0,00	0,00	9.465.415,00	37.289,36	3.470.678,90	12.936.093,90	4,9%	30
201805	0,00	0,00	9.465.415,00	36.994,70	3.507.673,61	12.973.088,61	4,7%	31
201806	0,00	0,00	9.465.415,00	35.052,76	3.542.726,37	13.008.141,37	4,6%	30
201807	0,00	0,00	9.465.415,00	35.992,07	3.578.718,44	13.044.133,44	4,57%	31
201808	0,00	0,00	9.465.415,00	35.683,34	3.614.401,77	13.079.816,77	4,53%	31
201809	0,00	0,00	9.465.415,00	34.530,04	3.648.931,81	13.114.346,81	4,53%	30
201810	0,00	0,00	9.465.415,00	34.911,03	3.683.842,84	13.149.257,84	4,43%	31
201811	0,00	0,00	9.465.415,00	33.707,97	3.717.550,81	13.182.965,81	4,42%	30
201812	0,00	0,00	9.465.415,00	35.760,53	3.753.311,34	13.218.726,34	4,54%	31
201901	0,00	0,00	9.465.415,00	35.914,90	3.789.226,24	13.254.641,24	4,56%	31
201902	0,00	0,00	9.465.415,00	32.503,05	3.821.729,28	13.287.144,28	4,57%	28
201903	0,00	0,00	9.465.415,00	35.837,72	3.857.567,00	13.322.982,00	4,55%	31
201904	0,00	0,00	9.465.415,00	34.604,73	3.892.171,73	13.357.586,73	4,54%	30
201905	0,00	0,00	9.465.415,00	35.451,71	3.927.623,45	13.393.038,45	4,5%	31
201906	0,00	0,00	9.465.415,00	34.455,34	3.962.078,79	13.427.493,79	4,52%	30
201907	0,00	0,00	9.465.415,00	35.220,03	3.997.298,82	13.462.713,82	4,47%	31
201908	0,00	0,00	9.465.415,00	34.911,03	4.032.209,85	13.497.624,85	4,43%	31
201909	0,00	0,00	9.465.415,00	34.156,47	4.066.366,32	13.531.781,32	4,48%	30
201910	0,00	0,00	9.465.415,00	34.756,49	4.101.122,81	13.566.537,81	4,41%	31
201911	0,00	0,00	9.465.415,00	33.782,74	4.134.905,55	13.600.320,55	4,43%	30
201912	0,00	0,00	9.465.415,00	35.606,14	4.170.511,69	13.635.926,69	4,52%	31
202001	0,00	0,00	9.465.415,00	35.760,53	4.206.272,21	13.671.687,21	4,54%	31
202002	0,00	0,00	9.465.415,00	32.871,76	4.239.143,97	13.704.558,97	4,46%	29
202003	0,00	0,00	9.465.415,00	35.451,71	4.274.595,69	13.740.010,69	4,5%	31

202004	0,00	0,00	9.465.415,00	34.679,42	4.309.275,11	13.774.690,11	4,55%	30
202005	0,00	0,00	9.465.415,00	33.828,66	4.343.103,77	13.808.518,77	4,29%	31
202006	0,00	0,00	9.465.415,00	28.758,82	4.371.862,59	13.837.277,59	3,76%	30
202007	0,00	0,00	9.465.415,00	26.448,72	4.398.311,31	13.863.726,31	3,34%	31
202008	0,00	0,00	9.465.415,00	22.147,70	4.420.459,01	13.885.874,01	2,79%	31
202009	0,00	0,00	9.465.415,00	18.392,66	4.438.851,67	13.904.266,67	2,39%	30
202010	0,00	0,00	9.465.415,00	16.169,68	4.455.021,35	13.920.436,35	2,03%	31
202011	0,00	0,00	9.465.415,00	15.112,79	4.470.134,14	13.935.549,14	1,96%	30
202012	0,00	0,00	9.465.415,00	15.380,07	4.485.514,21	13.950.929,21	1,93%	31
202101	0,00	0,00	9.465.415,00	15.222,06	4.500.736,26	13.966.151,26	1,91%	31
202102	0,00	0,00	9.465.415,00	13.034,05	4.513.770,31	13.979.185,31	1,81%	28
202103	0,00	0,00	9.465.415,00	14.115,21	4.527.885,52	13.993.300,52	1,77%	31
202104	0,00	0,00	9.465.415,00	13.582,95	4.541.468,47	14.006.883,47	1,76%	30
202105	0,00	0,00	9.465.415,00	14.510,67	4.555.979,14	14.021.394,14	1,82%	31
202106	0,00	0,00	9.465.415,00	14.730,59	4.570.709,73	14.036.124,73	1,91%	30
202107	0,00	0,00	9.465.415,00	15.143,04	4.585.852,77	14.051.267,77	1,9%	31
202108	0,00	0,00	9.465.415,00	15.853,92	4.601.706,69	14.067.121,69	1,99%	31
202109	0,00	0,00	9.465.415,00	15.800,33	4.617.507,02	14.082.922,02	2,05%	30
202110	0,00	0,00	9.465.415,00	17.667,99	4.635.175,01	14.100.590,01	2,22%	31
202111	0,00	0,00	9.465.415,00	20.369,71	4.655.544,72	14.120.959,72	2,65%	30
202112	0,00	0,00	9.465.415,00	30.029,88	4.685.574,60	14.150.989,60	3,8%	31
202201	0,00	0,00	9.465.415,00	27.462,26	4.713.036,87	14.178.451,87	3,47%	31
202202	0,00	0,00	9.465.415,00	30.689,38	4.743.726,25	14.209.141,25	4,31%	28
202203	0,00	0,00	9.465.415,00	39.073,47	4.782.799,72	14.248.214,72	4,97%	31
202204	0,00	0,00	9.465.415,00	45.219,03	4.828.018,75	14.293.433,75	5,97%	30
202205	0,00	0,00	9.465.415,00	54.850,05	4.882.868,80	14.348.283,80	7,04%	31
202206	0,00	0,00	9.465.415,00	58.031,11	4.940.899,92	14.406.314,92	7,72%	30
202207	0,00	0,00	9.465.415,00	71.759,06	5.012.658,97	14.478.073,97	9,3%	31
202208	0,00	0,00	9.465.415,00	81.121,12	5.093.780,10	14.559.195,10	10,57%	31
202209	0,00	0,00	9.465.415,00	81.467,66	5.175.247,76	14.640.662,76	10,99%	30
202210	0,00	0,00	9.465.415,00	88.641,99	5.263.889,75	14.729.304,75	11,6%	31
202211	0,00	0,00	9.465.415,00	92.984,11	5.356.873,87	14.822.288,87	12,63%	30
202212	0,00	0,00	9.465.415,00	101.777,36	5.458.651,22	14.924.066,22	13,42%	31
202301	0,00	0,00	9.465.415,00	105.280,84	5.563.932,06	15.029.347,06	13,91%	31
202302	0,00	0,00	9.465.415,00	98.126,01	5.662.058,08	15.127.473,08	14,39%	28
202303	0,00	0,00	9.465.415,00	100.988,96	5.763.047,03	15.228.462,03	13,31%	31
202304	0,00	0,00	9.465.415,00	92.286,31	5.855.333,35	15.320.748,35	12,53%	30
202305	0,00	0,00	9.465.415,00	95.666,90	5.951.000,24	15.416.415,24	12,57%	31
202306	0,00	0,00	9.465.415,00	95.700,12	6.046.700,36	15.512.115,36	13,02%	30
202307	0,00	0,00	9.465.415,00	102.922,87	6.149.623,24	15.615.038,24	13,58%	31
202308	0,00	0,00	9.465.415,00	103.852,52	6.253.475,75	15.718.890,75	13,71%	31
202309	0,00	0,00	9.465.415,00	96.047,70	6.349.523,46	15.814.938,46	13,07%	30
202310	0,00	0,00	9.465.415,00	99.410,05	6.448.933,51	15.914.348,51	13,09%	31
202311	0,00	0,00	9.465.415,00	93.890,41	6.542.823,92	16.008.238,92	12,76%	30
202312	0,00	0,00	9.465.415,00	96.099,61	6.638.923,53	16.104.338,53	12,63%	31
202401	0,00	0,00	9.465.415,00	88.787,40	6.727.710,92	16.193.125,92	11,62%	31
202402	0,00	0,00	9.465.415,00	79.287,90	6.806.998,82	16.272.413,82	11,07%	29
202403	0,00	0,00	9.465.415,00	83.171,95	6.890.170,78	16.355.585,78	10,85%	31
202404	0,00	0,00	9.465.415,00	78.422,27	6.968.593,05	16.434.008,05	10,56%	30
TOTALES	127.911.035,00	9.465.415,00		6.968.593,05				

SALDO TOTAL CAPITAL: 9.465.415,00
SALDO TOTAL INTERESES: 6.968.593,05
TOTAL LIQUIDACION CREDITO: 16.434.008,05


ACTUALIZACION LIQUIDACION DE CREDITO Y COSTAS

PENSIONADO GARCIA BORJA PEDRO ABDO CEDULA DE CIUDADANIA 4,791,084
 ENTIDAD : DEPARTAMENTO DEL CHOCÓ
 PROCESO No. 13-148

CONSOLIDADO DE LIQUIDACION DE CRÉDITO Y COSTAS

PENSIONADO	GARCIA BORJA PEDRO ABDO		
CEDULA DE CIUDADANIA	4,791,084		
TOTAL CAPITAL CUOTAS PARTES	CON CORTE A	30-12-10	\$ 108,202,506,00
INTERESES ANTES DE LEY 1066 DE 2006	CON CORTE A	28-07-06	\$ 0,00
INTERESES LEY 1066 DE 2006	CON CORTE A	30-04-24	\$ 79,660,451,40
COSTAS PROCESALES (8%)	PROCESO No.	13-148	\$ 15,029,036,59
TOTAL LIQUIDACIÓN DE CRÉDITO Y COSTAS			\$ 202,891,993,99

ELABORÓ: ABCM/DMLG
 APROBÓ: RAÚL RUEDA
 29/05/2024



REPORTE DE MOVIMIENTOS POR PERIODO CUENTAS POR COBRAR

Penisionado	GARCIA BORJA PEDRO ABDO	Número documento	4791084	Tipo documento	CC
Entidad	GOBERNACION DEL CHOCO	NIT Entidad	891680010	Concurrencia	84,62%
Tipo pensión	Vejez	Resolución	01218	Fecha resolución	27/04/1990
Efectividad	27/04/1990	Mesada	0,00	Estado	
Tipo cotizante	Causante	Fecha defunción	01/01/1900	Grupo pensional	E
Observación					

Entidades:

NIT	Nombre Entidad	Concurrencia	Fecha inicio	Fecha corte de capital	Fecha corte de intereses
891680010	GOBERNACION DEL CHOCO	84,62%	01/07/2010	30/12/2010	
899999734	FONDO DE PREVISIÓN SOCIAL DEL CONGRESO DE LA REPÚBLICA	15,38%			30/04/2024

Sustitutos: El pensionado no tiene sustitutos

Periodo	Mesada	Valor Cuota Parte	Saldo Capital	Intereses	Saldo interés	Total Saldos	DTF	Días
201007	18.266.959,00	15.457.501,00	15.457.501,00	0,00	0,00	15.457.501,00	3,52%	31
201008	18.266.959,00	15.457.501,00	30.915.002,00	45.228,96	45.228,96	30.960.230,96	3,5%	31
201009	18.266.959,00	15.457.501,00	46.372.503,00	86.796,79	132.025,75	46.504.528,75	3,47%	30
201010	18.266.959,00	15.457.501,00	61.830.004,00	133.778,24	265.804,00	62.095.808,00	3,45%	31
201011	18.266.959,00	15.457.501,00	77.287.505,00	172.115,82	437.919,82	77.725.424,82	3,44%	30
201012	36.533.918,00	30.915.001,00	108.202.506,00	226.144,79	664.064,61	108.866.570,61	3,5%	31
201101	0,00	0,00	108.202.506,00	314.821,55	978.886,16	109.181.392,16	3,48%	31
201102	0,00	0,00	108.202.506,00	282.706,82	1.261.592,98	109.464.098,98	3,46%	28
201103	0,00	0,00	108.202.506,00	324.613,98	1.586.206,96	109.788.712,96	3,59%	31
201104	0,00	0,00	108.202.506,00	327.032,68	1.913.239,64	110.115.745,64	3,74%	30
201105	0,00	0,00	108.202.506,00	350.384,85	2.263.624,49	110.466.130,49	3,88%	31
201106	0,00	0,00	108.202.506,00	357.938,33	2.621.562,81	110.824.068,81	4,1%	30
201107	0,00	0,00	108.202.506,00	379.630,36	3.001.193,17	111.203.699,17	4,21%	31
201108	0,00	0,00	108.202.506,00	404.378,35	3.405.571,52	111.608.077,52	4,49%	31
201109	0,00	0,00	108.202.506,00	401.553,83	3.807.125,35	112.009.631,35	4,61%	30
201110	0,00	0,00	108.202.506,00	424.661,70	4.231.787,05	112.434.293,05	4,72%	31
201111	0,00	0,00	108.202.506,00	441.576,05	4.673.363,10	112.875.869,10	5,08%	30
201112	0,00	0,00	108.202.506,00	459.840,20	5.133.203,30	113.335.709,30	5,12%	31
201201	0,00	0,00	108.202.506,00	460.718,09	5.593.921,39	113.796.427,39	5,13%	31
201202	0,00	0,00	108.202.506,00	442.424,43	6.036.345,82	114.238.851,82	5,27%	29
201203	0,00	0,00	108.202.506,00	480.888,54	6.517.234,36	114.719.740,36	5,36%	31
201204	0,00	0,00	108.202.506,00	474.661,45	6.991.895,80	115.194.401,80	5,47%	30
201205	0,00	0,00	108.202.506,00	488.770,36	7.480.666,16	115.683.172,16	5,45%	31
201206	0,00	0,00	108.202.506,00	472.967,49	7.953.633,66	116.156.139,66	5,45%	30
201207	0,00	0,00	108.202.506,00	487.894,91	8.441.528,56	116.644.034,56	5,44%	31
201208	0,00	0,00	108.202.506,00	485.268,09	8.926.796,65	117.129.302,65	5,41%	31
201209	0,00	0,00	108.202.506,00	461.949,60	9.388.746,26	117.591.252,26	5,32%	30
201210	0,00	0,00	108.202.506,00	486.143,77	9.874.890,03	118.077.396,03	5,42%	31
201211	0,00	0,00	108.202.506,00	461.101,56	10.335.991,58	118.538.497,58	5,31%	30
201212	0,00	0,00	108.202.506,00	468.615,68	10.804.607,26	119.007.113,26	5,22%	31
201301	0,00	0,00	108.202.506,00	459.840,20	11.264.447,46	119.466.953,46	5,12%	31
201302	0,00	0,00	108.202.506,00	391.444,21	11.655.891,67	119.858.397,67	4,82%	28
201303	0,00	0,00	108.202.506,00	411.438,06	12.067.329,73	120.269.835,73	4,57%	31
201304	0,00	0,00	108.202.506,00	367.362,15	12.434.691,88	120.637.197,88	4,21%	30
201305	0,00	0,00	108.202.506,00	359.256,09	12.793.947,97	120.996.453,97	3,98%	31
201306	0,00	0,00	108.202.506,00	344.214,61	13.138.162,59	121.340.668,59	3,94%	30
201307	0,00	0,00	108.202.506,00	359.256,09	13.497.418,68	121.699.924,68	3,98%	31
201308	0,00	0,00	108.202.506,00	367.233,54	13.864.652,21	122.067.158,21	4,07%	31
201309	0,00	0,00	108.202.506,00	355.366,61	14.220.018,82	122.422.524,82	4,07%	30
201310	0,00	0,00	108.202.506,00	362.802,40	14.582.821,22	122.785.327,22	4,02%	31
201311	0,00	0,00	108.202.506,00	351.936,59	14.934.757,81	123.137.263,81	4,03%	30
201312	0,00	0,00	108.202.506,00	366.347,47	15.301.105,27	123.503.611,27	4,06%	31
201401	0,00	0,00	108.202.506,00	363.688,79	15.664.794,06	123.867.300,06	4,03%	31
201402	0,00	0,00	108.202.506,00	323.637,15	15.988.431,21	124.190.937,21	3,97%	28
201403	0,00	0,00	108.202.506,00	351.272,32	16.339.703,53	124.542.209,53	3,89%	31
201404	0,00	0,00	108.202.506,00	333.049,81	16.672.753,35	124.875.259,35	3,81%	30
201405	0,00	0,00	108.202.506,00	342.394,05	17.015.147,39	125.217.653,39	3,79%	31
201406	0,00	0,00	108.202.506,00	344.214,61	17.359.362,00	125.561.868,00	3,94%	30
201407	0,00	0,00	108.202.506,00	366.347,47	17.725.709,47	125.928.215,47	4,06%	31
201408	0,00	0,00	108.202.506,00	364.575,09	18.090.284,56	126.292.790,56	4,04%	31
201409	0,00	0,00	108.202.506,00	371.642,69	18.461.927,26	126.664.433,26	4,26%	30

201410	0,00	0,00	108.202.506,00	390.244,08	18.852.171,34	127.054.677,34	4,33%	31
201411	0,00	0,00	108.202.506,00	380.198,13	19.232.369,46	127.434.875,46	4,36%	30
201412	0,00	0,00	108.202.506,00	391.128,06	19.623.497,52	127.826.003,52	4,34%	31
201501	0,00	0,00	108.202.506,00	402.612,65	20.026.110,17	128.228.616,17	4,47%	31
201502	0,00	0,00	108.202.506,00	361.990,83	20.388.101,00	128.590.607,00	4,45%	28
201503	0,00	0,00	108.202.506,00	397.313,69	20.785.414,69	128.987.920,69	4,41%	31
201504	0,00	0,00	108.202.506,00	393.017,17	21.178.431,86	129.380.937,86	4,51%	30
201505	0,00	0,00	108.202.506,00	398.197,05	21.576.628,91	129.779.134,91	4,42%	31
201506	0,00	0,00	108.202.506,00	383.618,19	21.960.247,10	130.162.753,10	4,4%	30
201507	0,00	0,00	108.202.506,00	407.026,32	22.367.273,42	130.569.779,42	4,52%	31
201508	0,00	0,00	108.202.506,00	402.612,65	22.769.886,07	130.972.392,07	4,47%	31
201509	0,00	0,00	108.202.506,00	384.473,02	23.154.359,09	131.356.865,09	4,41%	30
201510	0,00	0,00	108.202.506,00	424.661,70	23.579.020,79	131.781.526,79	4,72%	31
201511	0,00	0,00	108.202.506,00	427.969,94	24.006.990,74	132.209.496,74	4,92%	30
201512	0,00	0,00	108.202.506,00	470.369,86	24.477.360,59	132.679.866,59	5,24%	31
201601	0,00	0,00	108.202.506,00	514.125,53	24.991.486,12	133.193.992,12	5,74%	31
201602	0,00	0,00	108.202.506,00	522.441,37	25.513.927,49	133.716.433,49	6,25%	29
201603	0,00	0,00	108.202.506,00	567.251,78	26.081.179,27	134.283.685,27	6,35%	31
201604	0,00	0,00	108.202.506,00	574.086,54	26.655.265,81	134.857.771,81	6,65%	30
201605	0,00	0,00	108.202.506,00	608.860,36	27.264.126,18	135.466.632,18	6,83%	31
201606	0,00	0,00	108.202.506,00	595.857,97	27.859.984,14	136.062.490,14	6,91%	30
201607	0,00	0,00	108.202.506,00	645.989,70	28.505.973,85	136.708.479,85	7,26%	31
201608	0,00	0,00	108.202.506,00	639.954,69	29.145.928,53	137.348.434,53	7,19%	31
201609	0,00	0,00	108.202.506,00	618.415,38	29.764.343,91	137.966.849,91	7,18%	30
201610	0,00	0,00	108.202.506,00	631.326,97	30.395.670,88	138.598.176,88	7,09%	31
201611	0,00	0,00	108.202.506,00	604.218,65	30.999.889,53	139.202.395,53	7,01%	30
201612	0,00	0,00	108.202.506,00	616.642,92	31.616.532,46	139.819.038,46	6,92%	31
201701	0,00	0,00	108.202.506,00	618.371,57	32.234.904,02	140.437.410,02	6,94%	31
201702	0,00	0,00	108.202.506,00	545.884,43	32.780.788,45	140.983.294,45	6,78%	28
201703	0,00	0,00	108.202.506,00	593.277,23	33.374.065,68	141.576.571,68	6,65%	31
201704	0,00	0,00	108.202.506,00	564.021,76	33.938.087,44	142.140.593,44	6,53%	30
201705	0,00	0,00	108.202.506,00	551.604,24	34.489.691,68	142.692.197,68	6,17%	31
201706	0,00	0,00	108.202.506,00	516.071,48	35.005.763,16	143.208.269,16	5,96%	30
201707	0,00	0,00	108.202.506,00	506.263,50	35.512.026,66	143.714.532,66	5,65%	31
201708	0,00	0,00	108.202.506,00	500.144,35	36.012.171,01	144.214.677,01	5,58%	31
201709	0,00	0,00	108.202.506,00	478.895,04	36.491.066,05	144.693.572,05	5,52%	30
201710	0,00	0,00	108.202.506,00	489.645,74	36.980.711,79	145.183.217,79	5,46%	31
201711	0,00	0,00	108.202.506,00	464.493,30	37.445.205,09	145.647.711,09	5,35%	30
201712	0,00	0,00	108.202.506,00	473.877,30	37.919.082,39	146.121.588,39	5,28%	31
201801	0,00	0,00	108.202.506,00	467.738,47	38.386.820,86	146.589.326,86	5,21%	31
201802	0,00	0,00	108.202.506,00	411.290,86	38.798.111,72	147.000.617,72	5,07%	28
201803	0,00	0,00	108.202.506,00	450.178,34	39.248.290,06	147.450.796,06	5,01%	31
201804	0,00	0,00	108.202.506,00	426.267,84	39.674.557,90	147.877.063,90	4,9%	30
201805	0,00	0,00	108.202.506,00	422.899,55	40.097.457,45	148.299.963,45	4,7%	31
201806	0,00	0,00	108.202.506,00	400.700,50	40.498.157,95	148.700.663,95	4,6%	30
201807	0,00	0,00	108.202.506,00	411.438,06	40.909.596,01	149.112.102,01	4,57%	31
201808	0,00	0,00	108.202.506,00	407.908,82	41.317.504,83	149.520.010,83	4,53%	31
201809	0,00	0,00	108.202.506,00	394.725,10	41.712.229,94	149.914.735,94	4,53%	30
201810	0,00	0,00	108.202.506,00	399.080,32	42.111.310,26	150.313.816,26	4,43%	31
201811	0,00	0,00	108.202.506,00	385.327,77	42.496.638,03	150.699.144,03	4,42%	30
201812	0,00	0,00	108.202.506,00	408.791,25	42.905.429,28	151.107.935,28	4,54%	31
201901	0,00	0,00	108.202.506,00	410.555,87	43.315.985,14	151.518.491,14	4,56%	31
201902	0,00	0,00	108.202.506,00	371.553,82	43.687.538,96	151.890.044,96	4,57%	28
201903	0,00	0,00	108.202.506,00	409.673,59	44.097.212,56	152.299.718,56	4,55%	31
201904	0,00	0,00	108.202.506,00	395.578,96	44.492.791,51	152.695.297,51	4,54%	30
201905	0,00	0,00	108.202.506,00	405.261,08	44.898.052,60	153.100.558,60	4,5%	31
201906	0,00	0,00	108.202.506,00	393.871,18	45.291.923,78	153.494.429,78	4,52%	30
201907	0,00	0,00	108.202.506,00	402.612,65	45.694.536,43	153.897.042,43	4,47%	31
201908	0,00	0,00	108.202.506,00	399.080,32	46.093.616,75	154.296.122,75	4,43%	31
201909	0,00	0,00	108.202.506,00	390.454,72	46.484.071,46	154.686.577,46	4,48%	30
201910	0,00	0,00	108.202.506,00	397.313,69	46.881.385,16	155.083.891,16	4,41%	31
201911	0,00	0,00	108.202.506,00	386.182,45	47.267.567,61	155.470.073,61	4,43%	30
201912	0,00	0,00	108.202.506,00	407.026,32	47.674.593,93	155.877.099,93	4,52%	31
202001	0,00	0,00	108.202.506,00	408.791,25	48.083.385,18	156.285.891,18	4,54%	31
202002	0,00	0,00	108.202.506,00	375.768,68	48.459.153,85	156.661.659,85	4,46%	29
202003	0,00	0,00	108.202.506,00	405.261,08	48.864.414,94	157.066.920,94	4,5%	31
202004	0,00	0,00	108.202.506,00	396.432,74	49.260.847,67	157.463.353,67	4,55%	30
202005	0,00	0,00	108.202.506,00	386.707,42	49.647.555,09	157.850.061,09	4,29%	31
202006	0,00	0,00	108.202.506,00	328.752,24	49.976.307,33	158.178.813,33	3,76%	30
202007	0,00	0,00	108.202.506,00	302.344,67	50.278.652,00	158.481.158,00	3,34%	31
202008	0,00	0,00	108.202.506,00	253.178,15	50.531.830,15	158.734.336,15	2,79%	31

202009	0,00	0,00	108.202.506,00	210.253,01	50.742.083,16	158.944.589,16	2,39%	30
202010	0,00	0,00	108.202.506,00	184.841,31	50.926.924,47	159.129.430,47	2,03%	31
202011	0,00	0,00	108.202.506,00	172.759,68	51.099.684,15	159.302.190,15	1,96%	30
202012	0,00	0,00	108.202.506,00	175.814,97	51.275.499,12	159.478.005,12	1,93%	31
202101	0,00	0,00	108.202.506,00	174.008,72	51.449.507,84	159.652.013,84	1,91%	31
202102	0,00	0,00	108.202.506,00	148.996,82	51.598.504,66	159.801.010,66	1,81%	28
202103	0,00	0,00	108.202.506,00	161.355,95	51.759.860,61	159.962.366,61	1,77%	31
202104	0,00	0,00	108.202.506,00	155.271,45	51.915.132,06	160.117.638,06	1,76%	30
202105	0,00	0,00	108.202.506,00	165.876,63	52.081.008,69	160.283.514,69	1,82%	31
202106	0,00	0,00	108.202.506,00	168.390,58	52.249.399,27	160.451.905,27	1,91%	30
202107	0,00	0,00	108.202.506,00	173.105,48	52.422.504,75	160.625.010,75	1,9%	31
202108	0,00	0,00	108.202.506,00	181.231,74	52.603.736,49	160.806.242,49	1,99%	31
202109	0,00	0,00	108.202.506,00	180.619,12	52.784.355,61	160.986.861,61	2,05%	30
202110	0,00	0,00	108.202.506,00	201.969,08	52.986.324,69	161.188.830,69	2,22%	31
202111	0,00	0,00	108.202.506,00	232.853,35	53.219.178,03	161.421.684,03	2,65%	30
202112	0,00	0,00	108.202.506,00	343.282,23	53.562.460,26	161.764.966,26	3,8%	31
202201	0,00	0,00	108.202.506,00	313.930,86	53.876.391,12	162.078.897,12	3,47%	31
202202	0,00	0,00	108.202.506,00	350.821,18	54.227.212,29	162.429.718,29	4,31%	28
202203	0,00	0,00	108.202.506,00	446.662,64	54.673.874,93	162.876.380,93	4,97%	31
202204	0,00	0,00	108.202.506,00	516.914,75	55.190.789,68	163.393.295,68	5,97%	30
202205	0,00	0,00	108.202.506,00	627.010,35	55.817.800,03	164.020.306,03	7,04%	31
202206	0,00	0,00	108.202.506,00	663.374,17	56.481.174,19	164.683.680,19	7,72%	30
202207	0,00	0,00	108.202.506,00	820.303,18	57.301.477,37	165.503.983,37	9,3%	31
202208	0,00	0,00	108.202.506,00	927.324,24	58.228.801,60	166.431.307,60	10,57%	31
202209	0,00	0,00	108.202.506,00	931.285,67	59.160.087,28	167.362.593,28	10,99%	30
202210	0,00	0,00	108.202.506,00	1.013.297,94	60.173.385,22	168.375.891,22	11,6%	31
202211	0,00	0,00	108.202.506,00	1.062.934,29	61.236.319,51	169.438.825,51	12,63%	30
202212	0,00	0,00	108.202.506,00	1.163.452,95	62.399.772,46	170.602.278,46	13,42%	31
202301	0,00	0,00	108.202.506,00	1.203.502,53	63.603.274,99	171.805.780,99	13,91%	31
202302	0,00	0,00	108.202.506,00	1.121.713,16	64.724.988,15	172.927.494,15	14,39%	28
202303	0,00	0,00	108.202.506,00	1.154.440,48	65.879.428,63	174.081.934,63	13,31%	31
202304	0,00	0,00	108.202.506,00	1.054.957,47	66.934.386,09	175.136.892,09	12,53%	30
202305	0,00	0,00	108.202.506,00	1.093.602,15	68.027.988,24	176.230.494,24	12,57%	31
202306	0,00	0,00	108.202.506,00	1.093.981,92	69.121.970,16	177.324.476,16	13,02%	30
202307	0,00	0,00	108.202.506,00	1.176.547,75	70.298.517,91	178.501.023,91	13,58%	31
202308	0,00	0,00	108.202.506,00	1.187.174,84	71.485.692,75	179.688.198,75	13,71%	31
202309	0,00	0,00	108.202.506,00	1.097.955,27	72.583.648,02	180.786.154,02	13,07%	30
202310	0,00	0,00	108.202.506,00	1.136.391,47	73.720.039,50	181.922.545,50	13,09%	31
202311	0,00	0,00	108.202.506,00	1.073.294,45	74.793.333,95	182.995.839,95	12,76%	30
202312	0,00	0,00	108.202.506,00	1.098.548,60	75.891.882,54	184.094.388,54	12,63%	31
202401	0,00	0,00	108.202.506,00	1.014.960,14	76.906.842,68	185.109.348,68	11,62%	31
202402	0,00	0,00	108.202.506,00	906.368,02	77.813.210,70	186.015.716,70	11,07%	29
202403	0,00	0,00	108.202.506,00	950.768,02	78.763.978,73	186.966.484,73	10,85%	31
202404	0,00	0,00	108.202.506,00	896.472,67	79.660.451,40	187.862.957,40	10,56%	30
TOTALES	127.868.713,00	108.202.506,00		79.660.451,40				

SALDO TOTAL CAPITAL: 108.202.506,00
SALDO TOTAL INTERESES: 79.660.451,40
TOTAL LIQUIDACION CREDITO: 187.862.957,40

ACTUALIZACION LIQUIDACION DE CREDITO Y COSTAS

PENSIONADO

HINESTROZA COSSIO JUAN BETSABE

CEDULA DE CIUDADANIA

11,785,534

 ENTIDAD : **DEPARTAMENTO DEL CHOCO**

RESOLUCION No.: 13 de 29-01-02

FECHA DE RECONOCIMIENTO: 2001-04-24

PORCENTAJE DE CONCURRENCIA

9,13%

CUANTIA INICIAL \$ 503,586,24

LEY 68 de 1923 Art. 9	12,00%
FECHA ENVIO CUENTA DE COBRO	22-10-10

FECHA INICIO	30-07-10
FECHA CORTE DE CAPITAL	30-12-10
FECHA CORTE DE INTERESES	30-04-24

PENSION INICIAL \$ 5,516,361,66

PROCESO No. 13-148

PRESCRIPCION: ENERO A JUNIO 2010

CEDULA	FECHA	CONCEPTO	VALOR PAGADO (MESADA)	PARTICIPACION	VALOR CUOTA PARTE	VALOR CUOTA PARTE ACUMULADO	DIAS DE MORA	INTERESES	INTERES ACUMULADO
DTF						\$0.00			0.00
3,52%	30-07-10	PAGO TOTAL MES	\$ 11,420,180,00	9,13%	\$1,042,662,43	\$1,042,662,43	30	0,00	0,00
3,50%	30-08-10	PAGO TOTAL MES	\$ 11,420,180,00	9,13%	\$1,042,662,43	\$2,085,324,87	31	3,050,87	3,050,87
3,47%	30-09-10	PAGO TOTAL MES	\$ 11,420,180,00	9,13%	\$1,042,662,43	\$3,127,987,30	31	6,050,25	9,101,12
3,45%	30-10-10	PAGO TOTAL MES	\$ 11,420,180,00	9,13%	\$1,042,662,43	\$4,170,649,74	30	8,732,37	17,833,48
3,44%	30-11-10	PAGO TOTAL MES	\$ 11,420,180,00	9,13%	\$1,042,662,43	\$5,213,312,17	31	11,997,48	29,830,96
3,50%	30-12-10	PAGO TOTAL MES	\$ 22,840,360,00	9,13%	\$2,085,324,87	\$7,298,637,04	30	14,761,58	44,592,53
3,48%	30-01-11	PAGO TOTAL MES	\$ 0,00	9,13%	\$0,00	\$7,298,637,04	31	21,235,94	65,828,47
3,46%	28-02-11	PAGO TOTAL MES	\$ 0,00	9,13%	\$0,00	\$7,298,637,04	29	19,751,62	85,580,10
3,59%	30-03-11	PAGO TOTAL MES	\$ 0,00	9,13%	\$0,00	\$7,298,637,04	30	21,189,12	106,769,21
3,74%	30-04-11	PAGO TOTAL MES	\$ 0,00	9,13%	\$0,00	\$7,298,637,04	31	22,796,18	129,565,39
3,88%	30-05-11	PAGO TOTAL MES	\$ 0,00	9,13%	\$0,00	\$7,298,637,04	30	22,871,22	152,436,61
4,10%	30-06-11	PAGO TOTAL MES	\$ 0,00	9,13%	\$0,00	\$7,298,637,04	31	24,950,61	177,387,22
4,21%	30-07-11	PAGO TOTAL MES	\$ 0,00	9,13%	\$0,00	\$7,298,637,04	30	24,780,10	202,167,31
4,49%	30-08-11	PAGO TOTAL MES	\$ 0,00	9,13%	\$0,00	\$7,298,637,04	31	27,276,90	229,444,21
4,61%	30-09-11	PAGO TOTAL MES	\$ 0,00	9,13%	\$0,00	\$7,298,637,04	31	27,991,08	257,435,29
4,72%	30-10-11	PAGO TOTAL MES	\$ 0,00	9,13%	\$0,00	\$7,298,637,04	30	27,719,30	285,154,58
5,08%	30-11-11	PAGO TOTAL MES	\$ 0,00	9,13%	\$0,00	\$7,298,637,04	31	30,781,09	315,935,68
5,12%	30-12-11	PAGO TOTAL MES	\$ 0,00	9,13%	\$0,00	\$7,298,637,04	30	30,015,38	345,951,05
5,13%	30-01-12	PAGO TOTAL MES	\$ 0,00	9,13%	\$0,00	\$7,298,637,04	31	31,077,23	377,028,28
5,27%	28-02-12	PAGO TOTAL MES	\$ 0,00	9,13%	\$0,00	\$7,298,637,04	29	29,843,09	406,871,38
5,36%	30-03-12	PAGO TOTAL MES	\$ 0,00	9,13%	\$0,00	\$7,298,637,04	31	32,437,81	439,309,18
5,47%	30-04-12	PAGO TOTAL MES	\$ 0,00	9,13%	\$0,00	\$7,298,637,04	31	33,087,56	472,396,74
5,45%	30-05-12	PAGO TOTAL MES	\$ 0,00	9,13%	\$0,00	\$7,298,637,04	30	31,903,61	504,300,35
5,45%	30-06-12	PAGO TOTAL MES	\$ 0,00	9,13%	\$0,00	\$7,298,637,04	31	32,969,47	537,269,82
5,44%	30-07-12	PAGO TOTAL MES	\$ 0,00	9,13%	\$0,00	\$7,298,637,04	30	31,846,47	569,116,29
5,41%	30-08-12	PAGO TOTAL MES	\$ 0,00	9,13%	\$0,00	\$7,298,637,04	31	32,733,22	601,849,52
5,32%	30-09-12	PAGO TOTAL MES	\$ 0,00	9,13%	\$0,00	\$7,298,637,04	31	32,201,38	634,050,90
5,42%	30-10-12	PAGO TOTAL MES	\$ 0,00	9,13%	\$0,00	\$7,298,637,04	30	31,732,18	665,783,08
5,31%	30-11-12	PAGO TOTAL MES	\$ 0,00	9,13%	\$0,00	\$7,298,637,04	31	32,142,26	697,925,34
5,22%	30-12-12	PAGO TOTAL MES	\$ 0,00	9,13%	\$0,00	\$7,298,637,04	30	30,588,14	728,513,48
5,12%	30-01-13	PAGO TOTAL MES	\$ 0,00	9,13%	\$0,00	\$7,298,637,04	31	31,018,01	759,531,49
4,82%	28-02-13	PAGO TOTAL MES	\$ 0,00	9,13%	\$0,00	\$7,298,637,04	29	27,349,17	786,880,67
4,57%	30-03-13	PAGO TOTAL MES	\$ 0,00	9,13%	\$0,00	\$7,298,637,04	30	26,856,19	813,736,86
4,21%	30-04-13	PAGO TOTAL MES	\$ 0,00	9,13%	\$0,00	\$7,298,637,04	31	25,607,55	839,344,41
3,98%	30-05-13	PAGO TOTAL MES	\$ 0,00	9,13%	\$0,00	\$7,298,637,04	30	23,450,25	862,794,66
3,94%	30-06-13	PAGO TOTAL MES	\$ 0,00	9,13%	\$0,00	\$7,298,637,04	31	23,993,93	886,788,59
3,98%	30-07-13	PAGO TOTAL MES	\$ 0,00	9,13%	\$0,00	\$7,298,637,04	30	23,450,25	910,238,84
4,07%	30-08-13	PAGO TOTAL MES	\$ 0,00	9,13%	\$0,00	\$7,298,637,04	31	24,771,33	935,010,17
4,07%	30-09-13	PAGO TOTAL MES	\$ 0,00	9,13%	\$0,00	\$7,298,637,04	31	24,771,33	959,781,50
4,02%	30-10-13	PAGO TOTAL MES	\$ 0,00	9,13%	\$0,00	\$7,298,637,04	30	23,681,72	983,463,23
4,03%	30-11-13	PAGO TOTAL MES	\$ 0,00	9,13%	\$0,00	\$7,298,637,04	31	24,532,23	1,007,995,45
4,06%	30-12-13	PAGO TOTAL MES	\$ 0,00	9,13%	\$0,00	\$7,298,637,04	30	23,913,11	1,031,908,56
4,03%	30-01-14	PAGO TOTAL MES	\$ 0,00	9,13%	\$0,00	\$7,298,637,04	31	24,532,23	1,056,440,79
3,97%	28-02-14	PAGO TOTAL MES	\$ 0,00	9,13%	\$0,00	\$7,298,637,04	29	22,611,42	1,079,052,21
3,89%	30-03-14	PAGO TOTAL MES	\$ 0,00	9,13%	\$0,00	\$7,298,637,04	30	22,929,14	1,101,981,35
3,81%	30-04-14	PAGO TOTAL MES	\$ 0,00	9,13%	\$0,00	\$7,298,637,04	31	23,215,63	1,125,196,98
3,79%	30-05-14	PAGO TOTAL MES	\$ 0,00	9,13%	\$0,00	\$7,298,637,04	30	22,349,65	1,147,546,63
3,94%	30-06-14	PAGO TOTAL MES	\$ 0,00	9,13%	\$0,00	\$7,298,637,04	31	23,993,93	1,171,540,56
4,06%	30-07-14	PAGO TOTAL MES	\$ 0,00	9,13%	\$0,00	\$7,298,637,04	30	23,913,11	1,195,453,67
4,04%	30-08-14	PAGO TOTAL MES	\$ 0,00	9,13%	\$0,00	\$7,298,637,04	31	24,592,01	1,220,045,68
4,26%	30-09-14	PAGO TOTAL MES	\$ 0,00	9,13%	\$0,00	\$7,298,637,04	31	25,905,95	1,245,951,62
4,33%	30-10-14	PAGO TOTAL MES	\$ 0,00	9,13%	\$0,00	\$7,298,637,04	30	25,472,86	1,271,424,48
4,36%	30-11-14	PAGO TOTAL MES	\$ 0,00	9,13%	\$0,00	\$7,298,637,04	31	26,502,35	1,297,926,83
4,34%	30-12-14	PAGO TOTAL MES	\$ 0,00	9,13%	\$0,00	\$7,298,637,04	30	25,530,56	1,323,457,39
4,47%	30-01-15	PAGO TOTAL MES	\$ 0,00	9,13%	\$0,00	\$7,298,637,04	31	27,157,79	1,350,615,18
4,45%	28-02-15	PAGO TOTAL MES	\$ 0,00	9,13%	\$0,00	\$7,298,637,04	29	25,291,22	1,375,906,40
4,41%	30-03-15	PAGO TOTAL MES	\$ 0,00	9,13%	\$0,00	\$7,298,637,04	30	25,934,30	1,401,840,70
4,51%	30-04-15	PAGO TOTAL MES	\$ 0,00	9,13%	\$0,00	\$7,298,637,04	31	27,395,98	1,429,236,68
4,42%	30-05-15	PAGO TOTAL MES	\$ 0,00	9,13%	\$0,00	\$7,298,637,04	30	25,991,95	1,455,228,63
4,40%	30-06-15	PAGO TOTAL MES	\$ 0,00	9,13%	\$0,00	\$7,298,637,04	31	26,740,77	1,481,969,39
4,52%	30-07-15	PAGO TOTAL MES	\$ 0,00	9,13%	\$0,00	\$7,298,637,04	30	26,568,24	1,508,537,63
4,47%	30-08-15	PAGO TOTAL MES	\$ 0,00	9,13%	\$0,00	\$7,298,637,04	31	27,157,79	1,535,695,43
4,41%	30-09-15	PAGO TOTAL MES	\$ 0,00	9,13%	\$0,00	\$7,298,637,04	31	26,800,36	1,562,495,78
4,72%	30-10-15	PAGO TOTAL MES	\$ 0,00	9,13%	\$0,00	\$7,298,637,04	30	27,719,30	1,590,215,08
4,92%	30-11-15	PAGO TOTAL MES	\$ 0,00	9,13%	\$0,00	\$7,298,637,04	31	29,832,58	1,620,047,67
5,24%	30-12-15	PAGO TOTAL MES	\$ 0,00	9,13%	\$0,00	\$7,298,637,04	30	30,702,64	1,650,750,30
5,74%	30-01-16	PAGO TOTAL MES	\$ 0,00	9,13%	\$0,00	\$7,298,637,04	31	34,679,77	1,685,430,07
6,25%	28-02-16	PAGO TOTAL MES	\$ 0,00	9,13%	\$0,00	\$7,298,637,04	29	35,240,52	1,720,670,59

CEDULA	FECHA	CONCEPTO	VALOR PAGADO (MESADA)	PARTICIPACION	VALOR CUOTA PARTE	VALOR CUOTA PARTE ACUMULADO	DIAS DE MORA	INTERESES	INTERES ACUMULADO
6,35%	30-03-16	PAGO TOTAL MES	\$ 0,00	9,13%	\$0,00	\$7,298,637,04	31	38,263,34	1,758,933,94
6,65%	30-04-16	PAGO TOTAL MES	\$ 0,00	9,13%	\$0,00	\$7,298,637,04	31	40,018,86	1,798,952,80
6,83%	30-05-16	PAGO TOTAL MES	\$ 0,00	9,13%	\$0,00	\$7,298,637,04	30	39,741,57	1,838,694,36
6,91%	30-06-16	PAGO TOTAL MES	\$ 0,00	9,13%	\$0,00	\$7,298,637,04	31	41,536,66	1,880,231,02
7,26%	30-07-16	PAGO TOTAL MES	\$ 0,00	9,13%	\$0,00	\$7,298,637,04	30	42,164,84	1,922,395,86
7,19%	30-08-16	PAGO TOTAL MES	\$ 0,00	9,13%	\$0,00	\$7,298,637,04	31	43,167,44	1,965,563,30
7,18%	30-09-16	PAGO TOTAL MES	\$ 0,00	9,13%	\$0,00	\$7,298,637,04	31	43,109,26	2,008,672,56
7,09%	30-10-16	PAGO TOTAL MES	\$ 0,00	9,13%	\$0,00	\$7,298,637,04	30	41,207,87	2,049,880,43
7,01%	30-11-16	PAGO TOTAL MES	\$ 0,00	9,13%	\$0,00	\$7,298,637,04	31	42,119,53	2,091,999,96
6,92%	30-12-16	PAGO TOTAL MES	\$ 0,00	9,13%	\$0,00	\$7,298,637,04	30	40,249,50	2,132,249,46
6,94%	30-01-17	PAGO TOTAL MES	\$ 0,00	9,13%	\$0,00	\$7,298,637,04	31	41,711,57	2,173,961,04
6,78%	28-02-17	PAGO TOTAL MES	\$ 0,00	9,13%	\$0,00	\$7,298,637,04	29	38,140,47	2,212,101,51
6,65%	30-03-17	PAGO TOTAL MES	\$ 0,00	9,13%	\$0,00	\$7,298,637,04	30	38,724,51	2,250,826,02
6,53%	30-04-17	PAGO TOTAL MES	\$ 0,00	9,13%	\$0,00	\$7,298,637,04	31	39,317,20	2,290,143,21
6,17%	30-05-17	PAGO TOTAL MES	\$ 0,00	9,13%	\$0,00	\$7,298,637,04	30	36,004,65	2,326,147,86
5,96%	30-06-17	PAGO TOTAL MES	\$ 0,00	9,13%	\$0,00	\$7,298,637,04	31	35,974,38	2,362,122,24
5,65%	30-07-17	PAGO TOTAL MES	\$ 0,00	9,13%	\$0,00	\$7,298,637,04	30	33,045,36	2,395,167,61
5,58%	30-08-17	PAGO TOTAL MES	\$ 0,00	9,13%	\$0,00	\$7,298,637,04	31	33,736,69	2,428,904,29
5,52%	30-09-17	PAGO TOTAL MES	\$ 0,00	9,13%	\$0,00	\$7,298,637,04	31	33,382,69	2,462,286,98
5,46%	30-10-17	PAGO TOTAL MES	\$ 0,00	9,13%	\$0,00	\$7,298,637,04	30	31,960,75	2,494,247,73
5,35%	30-11-17	PAGO TOTAL MES	\$ 0,00	9,13%	\$0,00	\$7,298,637,04	31	32,378,71	2,526,626,44
5,28%	30-12-17	PAGO TOTAL MES	\$ 0,00	9,13%	\$0,00	\$7,298,637,04	30	30,931,56	2,557,558,00
5,21%	30-01-18	PAGO TOTAL MES	\$ 0,00	9,13%	\$0,00	\$7,298,637,04	31	31,550,78	2,589,108,78
5,07%	28-02-18	PAGO TOTAL MES	\$ 0,00	9,13%	\$0,00	\$7,298,637,04	29	28,735,90	2,617,844,68
5,01%	30-03-18	PAGO TOTAL MES	\$ 0,00	9,13%	\$0,00	\$7,298,637,04	30	29,384,76	2,647,229,44
4,90%	30-04-18	PAGO TOTAL MES	\$ 0,00	9,13%	\$0,00	\$7,298,637,04	31	29,713,93	2,676,943,37
4,70%	30-05-18	PAGO TOTAL MES	\$ 0,00	9,13%	\$0,00	\$7,298,637,04	30	27,604,28	2,704,547,65
4,60%	30-06-18	PAGO TOTAL MES	\$ 0,00	9,13%	\$0,00	\$7,298,637,04	31	27,931,59	2,732,479,24
4,57%	30-07-18	PAGO TOTAL MES	\$ 0,00	9,13%	\$0,00	\$7,298,637,04	30	26,856,19	2,759,335,44
4,53%	30-08-18	PAGO TOTAL MES	\$ 0,00	9,13%	\$0,00	\$7,298,637,04	31	27,515,04	2,786,850,48
4,53%	30-09-18	PAGO TOTAL MES	\$ 0,00	9,13%	\$0,00	\$7,298,637,04	31	27,515,04	2,814,365,52
4,43%	30-10-18	PAGO TOTAL MES	\$ 0,00	9,13%	\$0,00	\$7,298,637,04	30	26,049,60	2,840,415,12
4,42%	30-11-18	PAGO TOTAL MES	\$ 0,00	9,13%	\$0,00	\$7,298,637,04	31	26,859,94	2,867,275,06
4,54%	30-12-18	PAGO TOTAL MES	\$ 0,00	9,13%	\$0,00	\$7,298,637,04	30	26,683,44	2,893,958,50
4,56%	30-01-19	PAGO TOTAL MES	\$ 0,00	9,13%	\$0,00	\$7,298,637,04	31	27,693,59	2,921,652,09
4,57%	28-02-19	PAGO TOTAL MES	\$ 0,00	9,13%	\$0,00	\$7,298,637,04	29	25,959,40	2,947,611,49
4,55%	30-03-19	PAGO TOTAL MES	\$ 0,00	9,13%	\$0,00	\$7,298,637,04	30	26,741,03	2,974,352,52
4,54%	30-04-19	PAGO TOTAL MES	\$ 0,00	9,13%	\$0,00	\$7,298,637,04	31	27,574,56	3,001,927,08
4,50%	30-05-19	PAGO TOTAL MES	\$ 0,00	9,13%	\$0,00	\$7,298,637,04	30	26,453,02	3,028,380,10
4,52%	30-06-19	PAGO TOTAL MES	\$ 0,00	9,13%	\$0,00	\$7,298,637,04	31	27,455,51	3,055,835,61
4,47%	30-07-19	PAGO TOTAL MES	\$ 0,00	9,13%	\$0,00	\$7,298,637,04	30	26,280,16	3,082,115,77
4,43%	30-08-19	PAGO TOTAL MES	\$ 0,00	9,13%	\$0,00	\$7,298,637,04	31	26,919,52	3,109,035,29
4,48%	30-09-19	PAGO TOTAL MES	\$ 0,00	9,13%	\$0,00	\$7,298,637,04	31	27,217,35	3,136,252,64
4,41%	30-10-19	PAGO TOTAL MES	\$ 0,00	9,13%	\$0,00	\$7,298,637,04	30	25,934,30	3,162,186,94
4,43%	30-11-19	PAGO TOTAL MES	\$ 0,00	9,13%	\$0,00	\$7,298,637,04	31	26,919,52	3,189,106,46
4,52%	30-12-19	PAGO TOTAL MES	\$ 0,00	9,13%	\$0,00	\$7,298,637,04	30	26,568,24	3,215,674,70
4,54%	30-01-20	PAGO TOTAL MES	\$ 0,00	9,13%	\$0,00	\$7,298,637,04	31	27,574,56	3,243,249,26
4,46%	29-02-20	PAGO TOTAL MES	\$ 0,00	9,13%	\$0,00	\$7,298,637,04	30	26,222,53	3,269,471,79
4,50%	30-03-20	PAGO TOTAL MES	\$ 0,00	9,13%	\$0,00	\$7,298,637,04	30	26,458,78	3,295,930,57
4,55%	30-04-20	PAGO TOTAL MES	\$ 0,00	9,13%	\$0,00	\$7,298,637,04	31	27,634,08	3,323,564,65
4,29%	30-05-20	PAGO TOTAL MES	\$ 0,00	9,13%	\$0,00	\$7,298,637,04	30	25,242,02	3,348,806,67
3,76%	30-06-20	PAGO TOTAL MES	\$ 0,00	9,13%	\$0,00	\$7,298,637,04	31	22,916,05	3,371,722,72
3,34%	30-07-20	PAGO TOTAL MES	\$ 0,00	9,13%	\$0,00	\$7,298,637,04	30	19,735,56	3,391,458,28
2,79%	30-08-20	PAGO TOTAL MES	\$ 0,00	9,13%	\$0,00	\$7,298,637,04	31	17,077,85	3,408,536,13
2,39%	30-09-20	PAGO TOTAL MES	\$ 0,00	9,13%	\$0,00	\$7,298,637,04	31	14,655,66	3,423,191,79
2,03%	30-10-20	PAGO TOTAL MES	\$ 0,00	9,13%	\$0,00	\$7,298,637,04	30	12,065,73	3,435,257,52
1,96%	30-11-20	PAGO TOTAL MES	\$ 0,00	9,13%	\$0,00	\$7,298,637,04	31	12,042,12	3,447,299,64
1,93%	30-12-20	PAGO TOTAL MES	\$ 0,00	9,13%	\$0,00	\$7,298,637,04	30	11,476,54	3,458,776,18
1,91%	30-01-21	PAGO TOTAL MES	\$ 0,00	9,13%	\$0,00	\$7,298,637,04	31	11,737,57	3,470,513,75
1,81%	28-02-21	PAGO TOTAL MES	\$ 0,00	9,13%	\$0,00	\$7,298,637,04	29	10,409,60	3,480,923,35
1,77%	30-03-21	PAGO TOTAL MES	\$ 0,00	9,13%	\$0,00	\$7,298,637,04	30	10,532,73	3,491,456,08
1,76%	30-04-21	PAGO TOTAL MES	\$ 0,00	9,13%	\$0,00	\$7,298,637,04	31	10,823,08	3,502,279,16
1,82%	30-05-21	PAGO TOTAL MES	\$ 0,00	9,13%	\$0,00	\$7,298,637,04	30	10,827,82	3,513,106,98
1,91%	30-06-21	PAGO TOTAL MES	\$ 0,00	9,13%	\$0,00	\$7,298,637,04	31	11,737,57	3,524,844,55
1,90%	30-07-21	PAGO TOTAL MES	\$ 0,00	9,13%	\$0,00	\$7,298,637,04	30	11,299,68	3,536,144,23
1,99%	30-08-21	PAGO TOTAL MES	\$ 0,00	9,13%	\$0,00	\$7,298,637,04	31	12,224,79	3,548,369,02
2,05%	30-09-21	PAGO TOTAL MES	\$ 0,00	9,13%	\$0,00	\$7,298,637,04	31	12,589,97	3,560,958,99
2,22%	30-10-21	PAGO TOTAL MES	\$ 0,00	9,13%	\$0,00	\$7,298,637,04	30	13,183,73	3,574,142,73
2,65%	30-11-21	PAGO TOTAL MES	\$ 0,00	9,13%	\$0,00	\$7,298,637,04	31	16,231,07	3,590,373,79
3,08%	30-12-21	PAGO TOTAL MES	\$ 0,00	9,13%	\$0,00	\$7,298,637,04	30	18,220,43	3,608,594,22
3,47%	30-01-22	PAGO TOTAL MES	\$ 0,00	9,13%	\$0,00	\$7,298,637,04	31	21,175,86	3,629,770,08
4,31%	28-02-22	PAGO TOTAL MES	\$ 0,00	9,13%	\$0,00	\$7,298,637,04	29	24,510,78	3,654,280,86
4,97%	30-03-22	PAGO TOTAL MES	\$ 0,00	9,13%	\$0,00	\$7,298,637,04	30	29,155,29	3,683,436,15
5,97%	30-04-22	PAGO TOTAL MES	\$ 0,00	9,13%	\$0,00	\$7,298,637,04	31	36,033,17	3,719,469,32
7,04%	30-05-22	PAGO TOTAL MES	\$ 0,00	9,13%	\$0,00	\$7,298,637,04	30	40,926,14	3,760,395,46
7,72%	30-06-22	PAGO TOTAL MES	\$ 0,00	9,13%	\$0,00	\$7,298,637,04	31	46,243,62	3,806,639,09
9,30%	30-07-22	PAGO TOTAL MES	\$ 0,00	9,13%	\$0,00	\$7,298,637,04	30	53,541,19	3,860,180,28
10,57%	30-08-22	PAGO TOTAL MES	\$ 0,00	9,13%	\$0,00	\$7,298,637,04	31	62,551,63	3,922,731,92
10,99%	30-09-22	PAGO TOTAL MES	\$ 0,00	9,13%	\$0,00	\$7,298,637,04	31	64,922,33	3,987,654,24
11,60%	30-10-22	PAGO TOTAL MES	\$ 0,00	9,13%	\$0,00	\$7,298,637,04	30	66,136,07	4,053,790,31
12,63%	30-11-22	PAGO TOTAL MES	\$ 0,00	9,13%	\$0,00	\$7,298,637,04	31	74,101,39	4,127,891,70
13,42%	30-12-22	PAGO TOTAL MES	\$ 0,00	9,13%	\$0,00	\$7,298,637,04	30	75,934,72	4,203,826,42
13,91%	30-01-23	PAGO TOTAL MES	\$ 0,00	9,13%	\$0,00	\$7,298,637,04	31	81,180,94	4,285,007,35
14,39%	28-02-23	PAGO TOTAL MES	\$ 0,00	9,13%	\$0,00	\$7,298,637,04	29	78,380,54	4,363,387,89
13,31%	30-03-23	PAGO TOTAL MES	\$ 0,00	9,13%	\$0,00	\$7,298,637,04	30	75,346,61	4,438,734,49
12,53%	30-04-23	PAGO TOTAL MES	\$ 0,00	9,13%	\$0,00	\$7,298,637,04	31	73,545,20	4,512,279,69
12,57%	30-05-23	PAGO TOTAL MES	\$ 0,00	9,13%	\$0,00	\$7,298,637,04	30	71,376,53	4,583,656,22
13,02%	30-06-23	PAGO TOTAL MES	\$ 0,00	9,13%	\$0,00	\$7,298,637,04	31	76,266,20	4,659,922,42
13,58%	30-07-23	PAGO TOTAL MES	\$ 0,00	9,13%	\$0,00	\$7,298,637,04	30	76,789,22	4,736,711,64
13,71%	30-08-23	PAGO TOTAL MES	\$ 0,00	9,13%	\$0,00	\$7,298,637,04	31	80,079,57	4,816,791,22
13,07%	30-09-23	PAGO TOTAL MES	\$ 0,00	9,13%	\$0,00	\$7,298,637,04	31	76,543,25	4,893,334,46
13,09%	30-10-23	PAGO TOTAL MES	\$ 0,00	9,13%	\$0,00	\$7,298,637,04	30	74,168,80	4,967,503,27
12,76%	30-11-23	PAGO TOTAL MES	\$ 0,00	9,13%	\$0,00	\$7,298,637,04	31	74,823,75	5,042,327,02

CEDULA	FECHA	CONCEPTO	VALOR PAGADO (MESADA)	PARTICIPACION	VALOR CUOTA PARTE	VALOR CUOTA PARTE ACUMULADO	DIAS DE MORA	INTERESES	INTERES ACUMULADO
12,63%	30-12-23	PAGO TOTAL MES	\$ 0,00	9,13%	\$0,00	\$7,298,637,04	30	71,699,32	5,114,026,33
11,62%	30-01-24	PAGO TOTAL MES	\$ 0,00	9,13%	\$0,00	\$7,298,637,04	31	68,463,02	5,182,489,35
11,07%	29-02-24	PAGO TOTAL MES	\$ 0,00	9,13%	\$0,00	\$7,298,637,04	30	63,255,04	5,245,744,39
10,85%	30-03-24	PAGO TOTAL MES	\$ 0,00	9,13%	\$0,00	\$7,298,637,04	30	62,055,43	5,307,799,82
10,56%	30-04-24	PAGO TOTAL MES	\$ 0,00	9,13%	\$0,00	\$7,298,637,04	31	62,495,09	5,370,294,91

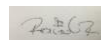
CONSOLIDADO DE LIQUIDACION DE CRÉDITO Y COSTAS

PENSIONADO	HINESTROZA COSSIO JUAN BETSABE		
CEDULA DE CIUDADANIA	11,785,534		
TOTAL CAPITAL CUOTAS PARTES	CON CORTE A	30-12-10	\$ 7,298,637,04
INTERESES ANTES DE LEY 1066 DE 2006	CON CORTE A	28-07-06	\$ 0,00
INTERESES LEY 1066 DE 2006	CON CORTE A	30-04-24	\$ 5,370,294,91
COSTAS PROCESALES (8%)	PROCESO No.	13-148	\$ 1,013,514,56

TOTAL LIQUIDACIÓN DE CRÉDITO Y COSTAS

\$ 13,682,446,51

ELABORÓ: ABCM/DMLG
 APROBÓ: RAÚL RUEDA
 29/05/2024



ACTUALIZACION LIQUIDACION DE CREDITO Y COSTAS

PENSIONADO LOZANO OSORIO JORGE TADEO CEDULA DE CIUDADANIA 17,018,086
 ENTIDAD : DEPARTAMENTO DEL CHOCÓ
 PROCESO No. 13-148

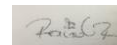
CONSOLIDADO DE LIQUIDACION DE CRÉDITO Y COSTAS

PENSIONADO	LOZANO OSORIO JORGE TADEO		
CEDULA DE CIUDADANIA	17,018,086		
TOTAL CAPITAL CUOTAS PARTES	CON CORTE A	30-12-10	\$ 15,886,598,00
INTERESES ANTES DE LEY 1066 DE 2006	CON CORTE A	28-07-06	\$ 0,00
INTERESES LEY 1066 DE 2006	CON CORTE A	30-04-24	\$ 10,189,960,87
COSTAS PROCESALES (8%)	PROCESO No.	13-148	\$ 2,086,124,71
TOTAL LIQUIDACIÓN DE CRÉDITO Y COSTAS			\$ 28,162,683,58

ELABORÓ: ABCM/DMLG

APROBÓ: RAÚL RUEDA

29/05/2024



Pensionado	LOZANO OSORIO JORGE TADEO	Número documento	17018086	Tipo documento	CC
Entidad	GOBERNACION DEL CHOCO	NIT Entidad	891680010	Concurrencia	14,1%
Tipo pensión	Vejez	Resolución	0040	Fecha resolución	01/12/1991
Efectividad	01/12/1991	Mesada	0,00	Estado	
Tipo cotizante	Causante	Fecha defunción	15/09/2013	Grupo pensional	E
Observación					

Entidades:

NIT	Nombre Entidad	Concurrencia	Fecha inicio
891680010	GOBERNACION DEL CHOCO	14,1%	01/07/2010
899999734	FONDO DE PREVISIÓN SOCIAL DEL CONGRESO DE LA REPÚBLICA	85,9%	30/12/2010
			Fecha corte de intereses
			30/04/2024

Sustitutos:

Tipo del Id.	Número de Documento	Nombre Pensionado	Genero	Porcentaje Sustitución %	Fecha Afiliación	Fecha Causación	Fecha Inicio Pago	Tipo Pensión	Valor Mesada
CC	21309332	MILAN DE LOZANO MARIA LUCILA	Femenino	100,00	01/07/2021	15/09/2013	01/07/2021	Sobrevivencia	0.00

Periodo	Mesada	Valor Cuota Parte	Saldo Capital	Intereses	Saldo interés	Total Saldos	DTF	Días
201007	16.095.844,00	2.269.514,00	2.269.514,00	0,00	0,00	2.269.514,00	3,52%	31
201008	16.095.844,00	2.269.514,00	4.539.028,00	6.640,64	6.640,64	4.545.668,64	3,5%	31
201009	16.095.844,00	2.269.514,00	6.808.542,00	12.743,75	19.384,39	6.827.926,39	3,47%	30
201010	16.095.844,00	2.269.514,00	9.078.056,00	19.641,70	39.026,09	9.117.082,09	3,45%	31
201011	16.095.844,00	2.269.514,00	11.347.570,00	25.270,53	64.296,63	11.411.866,63	3,44%	30
201012	32.191.688,00	4.539.028,00	15.886.598,00	33.203,22	97.499,84	15.984.097,84	3,5%	31
201101	0,00	0,00	15.886.598,00	46.222,99	143.722,83	16.030.320,83	3,48%	31
201102	0,00	0,00	15.886.598,00	41.507,82	185.230,65	16.071.828,65	3,46%	28
201103	0,00	0,00	15.886.598,00	47.660,74	232.891,39	16.119.489,39	3,59%	31
201104	0,00	0,00	15.886.598,00	48.015,86	280.907,25	16.167.505,25	3,74%	30
201105	0,00	0,00	15.886.598,00	51.444,49	332.351,75	16.218.949,75	3,88%	31
201106	0,00	0,00	15.886.598,00	52.553,52	384.905,27	16.271.503,27	4,1%	30
201107	0,00	0,00	15.886.598,00	55.738,40	440.643,67	16.327.241,67	4,21%	31
201108	0,00	0,00	15.886.598,00	59.371,97	500.015,64	16.386.613,64	4,49%	31
201109	0,00	0,00	15.886.598,00	58.957,27	558.972,91	16.445.570,91	4,61%	30
201110	0,00	0,00	15.886.598,00	62.350,03	621.322,94	16.507.920,94	4,72%	31
201111	0,00	0,00	15.886.598,00	64.833,44	686.156,39	16.572.754,39	5,08%	30
201112	0,00	0,00	15.886.598,00	67.515,04	753.671,43	16.640.269,43	5,12%	31
201201	0,00	0,00	15.886.598,00	67.643,93	821.315,36	16.707.913,36	5,13%	31
201202	0,00	0,00	15.886.598,00	64.958,01	886.273,37	16.772.871,37	5,27%	29
201203	0,00	0,00	15.886.598,00	70.605,42	956.878,78	16.843.476,78	5,36%	31
201204	0,00	0,00	15.886.598,00	69.691,14	1.026.569,92	16.913.167,92	5,47%	30
201205	0,00	0,00	15.886.598,00	71.762,65	1.098.332,57	16.984.930,57	5,45%	31
201206	0,00	0,00	15.886.598,00	69.442,43	1.167.774,99	17.054.372,99	5,45%	30
201207	0,00	0,00	15.886.598,00	71.634,11	1.239.409,10	17.126.007,10	5,44%	31
201208	0,00	0,00	15.886.598,00	71.248,43	1.310.657,53	17.197.255,53	5,41%	31
201209	0,00	0,00	15.886.598,00	67.824,75	1.378.482,28	17.265.080,28	5,32%	30
201210	0,00	0,00	15.886.598,00	71.377,00	1.449.859,29	17.336.457,29	5,42%	31
201211	0,00	0,00	15.886.598,00	67.700,23	1.517.559,52	17.404.157,52	5,31%	30
201212	0,00	0,00	15.886.598,00	68.803,48	1.586.363,00	17.472.961,00	5,22%	31
201301	0,00	0,00	15.886.598,00	67.515,04	1.653.878,04	17.540.476,04	5,12%	31
201302	0,00	0,00	15.886.598,00	57.472,95	1.711.350,98	17.597.948,98	4,82%	28
201303	0,00	0,00	15.886.598,00	60.408,50	1.771.759,48	17.658.357,48	4,57%	31
201304	0,00	0,00	15.886.598,00	53.937,15	1.825.696,64	17.712.294,64	4,21%	30
201305	0,00	0,00	15.886.598,00	52.747,00	1.878.443,63	17.765.041,63	3,98%	31
201306	0,00	0,00	15.886.598,00	50.538,56	1.928.982,19	17.815.580,19	3,94%	30
201307	0,00	0,00	15.886.598,00	52.747,00	1.981.729,19	17.868.327,19	3,98%	31
201308	0,00	0,00	15.886.598,00	53.918,27	2.035.647,46	17.922.245,46	4,07%	31
201309	0,00	0,00	15.886.598,00	52.175,93	2.087.823,39	17.974.421,39	4,07%	30
201601	0,00	0,00	15.886.598,00	75.485,36	2.163.308,75	18.049.906,75	5,74%	31
201602	0,00	0,00	15.886.598,00	76.706,32	2.240.015,07	18.126.613,07	6,25%	29
201603	0,00	0,00	15.886.598,00	83.285,51	2.323.300,58	18.209.898,58	6,35%	31
201604	0,00	0,00	15.886.598,00	84.289,01	2.407.589,59	18.294.187,59	6,65%	30
201605	0,00	0,00	15.886.598,00	89.394,60	2.496.984,19	18.383.582,19	6,83%	31
201606	0,00	0,00	15.886.598,00	87.485,55	2.584.469,74	18.471.067,74	6,91%	30
201607	0,00	0,00	15.886.598,00	94.846,04	2.679.315,78	18.565.913,78	7,26%	31
201608	0,00	0,00	15.886.598,00	93.959,96	2.773.275,74	18.659.873,74	7,19%	31
201609	0,00	0,00	15.886.598,00	90.797,49	2.864.073,23	18.750.671,23	7,18%	30

201610	0,00	0,00	15.886.598,00	92.693,21	2.956.766,44	18.843.364,44	7,09%	31
201611	0,00	0,00	15.886.598,00	88.713,09	3.045.479,53	18.932.077,53	7,01%	30
201612	0,00	0,00	15.886.598,00	90.537,26	3.136.016,79	19.022.614,79	6,92%	31
201701	0,00	0,00	15.886.598,00	90.791,06	3.226.807,86	19.113.405,86	6,94%	31
201702	0,00	0,00	15.886.598,00	80.148,30	3.306.956,15	19.193.554,15	6,78%	28
201703	0,00	0,00	15.886.598,00	87.106,64	3.394.062,79	19.280.660,79	6,65%	31
201704	0,00	0,00	15.886.598,00	82.811,27	3.476.874,06	19.363.472,06	6,53%	30
201705	0,00	0,00	15.886.598,00	80.988,10	3.557.862,16	19.444.460,16	6,17%	31
201706	0,00	0,00	15.886.598,00	75.771,07	3.633.633,23	19.520.231,23	5,96%	30
201707	0,00	0,00	15.886.598,00	74.331,04	3.707.964,27	19.594.562,27	5,65%	31
201708	0,00	0,00	15.886.598,00	73.432,61	3.781.396,88	19.667.994,88	5,58%	31
201709	0,00	0,00	15.886.598,00	70.312,72	3.851.709,60	19.738.307,60	5,52%	30
201710	0,00	0,00	15.886.598,00	71.891,17	3.923.600,78	19.810.198,78	5,46%	31
201711	0,00	0,00	15.886.598,00	68.198,22	3.991.799,00	19.878.397,00	5,35%	30
201712	0,00	0,00	15.886.598,00	69.576,01	4.061.375,00	19.947.973,00	5,28%	31
201801	0,00	0,00	15.886.598,00	68.674,69	4.130.049,69	20.016.647,69	5,21%	31
201802	0,00	0,00	15.886.598,00	60.386,89	4.190.436,58	20.077.034,58	5,07%	28
201803	0,00	0,00	15.886.598,00	66.096,46	4.256.533,03	20.143.131,03	5,01%	31
201804	0,00	0,00	15.886.598,00	62.585,85	4.319.118,88	20.205.716,88	4,9%	30
201805	0,00	0,00	15.886.598,00	62.091,31	4.381.210,19	20.267.808,19	4,7%	31
201806	0,00	0,00	15.886.598,00	58.831,98	4.440.042,17	20.326.640,17	4,6%	30
201807	0,00	0,00	15.886.598,00	60.408,50	4.500.450,67	20.387.048,67	4,57%	31
201808	0,00	0,00	15.886.598,00	59.890,33	4.560.341,00	20.446.939,00	4,53%	31
201809	0,00	0,00	15.886.598,00	57.954,66	4.618.295,65	20.504.893,65	4,53%	30
201810	0,00	0,00	15.886.598,00	58.594,10	4.676.889,76	20.563.487,76	4,43%	31
201811	0,00	0,00	15.886.598,00	56.574,91	4.733.464,67	20.620.062,67	4,42%	30
201812	0,00	0,00	15.886.598,00	60.019,89	4.793.484,56	20.680.082,56	4,54%	31
201901	0,00	0,00	15.886.598,00	60.278,97	4.853.763,53	20.740.361,53	4,56%	31
201902	0,00	0,00	15.886.598,00	54.552,58	4.908.316,11	20.794.914,11	4,57%	28
201903	0,00	0,00	15.886.598,00	60.149,44	4.968.465,55	20.855.063,55	4,55%	31
201904	0,00	0,00	15.886.598,00	58.080,02	5.026.545,57	20.913.143,57	4,54%	30
201905	0,00	0,00	15.886.598,00	59.501,58	5.086.047,15	20.972.645,15	4,5%	31
201906	0,00	0,00	15.886.598,00	57.829,28	5.143.876,43	21.030.474,43	4,52%	30
201907	0,00	0,00	15.886.598,00	59.112,73	5.202.989,16	21.089.587,16	4,47%	31
201908	0,00	0,00	15.886.598,00	58.594,10	5.261.583,26	21.148.181,26	4,43%	31
201909	0,00	0,00	15.886.598,00	57.327,67	5.318.910,93	21.205.508,93	4,48%	30
201910	0,00	0,00	15.886.598,00	58.334,72	5.377.245,65	21.263.843,65	4,41%	31
201911	0,00	0,00	15.886.598,00	56.700,40	5.433.946,05	21.320.544,05	4,43%	30
201912	0,00	0,00	15.886.598,00	59.760,76	5.493.706,80	21.380.304,80	4,52%	31
202001	0,00	0,00	15.886.598,00	60.019,89	5.553.726,69	21.440.324,69	4,54%	31
202002	0,00	0,00	15.886.598,00	55.171,42	5.608.898,11	21.495.496,11	4,46%	29
202003	0,00	0,00	15.886.598,00	59.501,58	5.668.399,69	21.554.997,69	4,5%	31
202004	0,00	0,00	15.886.598,00	58.205,38	5.726.605,06	21.613.203,06	4,55%	30
202005	0,00	0,00	15.886.598,00	56.777,48	5.783.382,54	21.669.980,54	4,29%	31
202006	0,00	0,00	15.886.598,00	48.268,33	5.831.650,87	21.718.248,87	3,76%	30
202007	0,00	0,00	15.886.598,00	44.391,10	5.876.041,97	21.762.639,97	3,34%	31
202008	0,00	0,00	15.886.598,00	37.172,33	5.913.214,31	21.799.812,31	2,79%	31
202009	0,00	0,00	15.886.598,00	30.869,94	5.944.084,25	21.830.682,25	2,39%	30
202010	0,00	0,00	15.886.598,00	27.138,92	5.971.223,17	21.857.821,17	2,03%	31
202011	0,00	0,00	15.886.598,00	25.365,07	5.996.588,24	21.883.186,24	1,96%	30
202012	0,00	0,00	15.886.598,00	25.813,65	6.022.401,89	21.908.999,89	1,93%	31
202101	0,00	0,00	15.886.598,00	25.548,45	6.047.950,34	21.934.548,34	1,91%	31
202102	0,00	0,00	15.886.598,00	21.876,13	6.069.826,48	21.956.424,48	1,81%	28
202103	0,00	0,00	15.886.598,00	23.690,74	6.093.517,21	21.980.115,21	1,77%	31
202104	0,00	0,00	15.886.598,00	22.797,39	6.116.314,61	22.002.912,61	1,76%	30
202105	0,00	0,00	15.886.598,00	24.354,48	6.140.669,08	22.027.267,08	1,82%	31
202106	0,00	0,00	15.886.598,00	24.723,58	6.165.392,66	22.051.990,66	1,91%	30
202107	0,00	0,00	15.886.598,00	25.415,84	6.190.808,50	22.077.406,50	1,9%	31
202108	0,00	0,00	15.886.598,00	26.608,96	6.217.417,46	22.104.015,46	1,99%	31
202109	0,00	0,00	15.886.598,00	26.519,01	6.243.936,47	22.130.534,47	2,05%	30
202110	0,00	0,00	15.886.598,00	29.653,67	6.273.590,14	22.160.188,14	2,22%	31
202111	0,00	0,00	15.886.598,00	34.188,19	6.307.778,32	22.194.376,32	2,65%	30
202112	0,00	0,00	15.886.598,00	50.401,67	6.358.179,99	22.244.777,99	3,8%	31
202201	0,00	0,00	15.886.598,00	46.092,22	6.404.272,21	22.290.870,21	3,47%	31
202202	0,00	0,00	15.886.598,00	51.508,56	6.455.780,77	22.342.378,77	4,31%	28
202203	0,00	0,00	15.886.598,00	65.580,27	6.521.361,04	22.407.959,04	4,97%	31
202204	0,00	0,00	15.886.598,00	75.894,89	6.597.255,92	22.483.853,92	5,97%	30
202205	0,00	0,00	15.886.598,00	92.059,43	6.689.315,36	22.575.913,36	7,04%	31
202206	0,00	0,00	15.886.598,00	97.398,47	6.786.713,83	22.673.311,83	7,72%	30
202207	0,00	0,00	15.886.598,00	120.439,23	6.907.153,06	22.793.751,06	9,3%	31
202208	0,00	0,00	15.886.598,00	136.152,37	7.043.305,43	22.929.903,43	10,57%	31

202209	0,00	0,00	15.886.598,00	136.734,00	7.180.039,42	23.066.637,42	10,99%	30
202210	0,00	0,00	15.886.598,00	148.775,27	7.328.814,69	23.215.412,69	11,6%	31
202211	0,00	0,00	15.886.598,00	156.063,02	7.484.877,71	23.371.475,71	12,63%	30
202212	0,00	0,00	15.886.598,00	170.821,45	7.655.699,17	23.542.297,17	13,42%	31
202301	0,00	0,00	15.886.598,00	176.701,65	7.832.400,81	23.718.998,81	13,91%	31
202302	0,00	0,00	15.886.598,00	164.693,10	7.997.093,91	23.883.691,91	14,39%	28
202303	0,00	0,00	15.886.598,00	169.498,22	8.166.592,13	24.053.190,13	13,31%	31
202304	0,00	0,00	15.886.598,00	154.891,84	8.321.483,97	24.208.081,97	12,53%	30
202305	0,00	0,00	15.886.598,00	160.565,76	8.482.049,73	24.368.647,73	12,57%	31
202306	0,00	0,00	15.886.598,00	160.621,52	8.642.671,25	24.529.269,25	13,02%	30
202307	0,00	0,00	15.886.598,00	172.744,07	8.815.415,32	24.702.013,32	13,58%	31
202308	0,00	0,00	15.886.598,00	174.304,37	8.989.719,68	24.876.317,68	13,71%	31
202309	0,00	0,00	15.886.598,00	161.204,90	9.150.924,58	25.037.522,58	13,07%	30
202310	0,00	0,00	15.886.598,00	166.848,21	9.317.772,79	25.204.370,79	13,09%	31
202311	0,00	0,00	15.886.598,00	157.584,13	9.475.356,92	25.361.954,92	12,76%	30
202312	0,00	0,00	15.886.598,00	161.292,01	9.636.648,93	25.523.246,93	12,63%	31
202401	0,00	0,00	15.886.598,00	149.019,32	9.785.668,25	25.672.266,25	11,62%	31
202402	0,00	0,00	15.886.598,00	133.075,52	9.918.743,77	25.805.341,77	11,07%	29
202403	0,00	0,00	15.886.598,00	139.594,45	10.058.338,22	25.944.936,22	10,85%	31
202404	0,00	0,00	15.886.598,00	131.622,65	10.189.960,87	26.076.558,87	10,56%	30
TOTALES	112.670.908,00	15.886.598,00		10.189.960,87				

SALDO TOTAL CAPITAL: 15.886.598,00
SALDO TOTAL INTERESES: 10.189.960,87
TOTAL LIQUIDACION CREDITO: 26.076.558,87

ACTUALIZACION LIQUIDACION DE CREDITO Y COSTAS

PENSIONADO MACHADO MORALES LUZ SOBEIDA CEDULA DE CIUDADANIA 26,253,619
 ENTIDAD : DEPARTAMENTO DEL CHOCÓ
 PROCESO No. 13-148

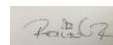
CONSOLIDADO DE LIQUIDACION DE CRÉDITO Y COSTAS

PENSIONADO	MACHADO MORALES LUZ SOBEIDA		
CEDULA DE CIUDADANIA	26,253,619		
TOTAL CAPITAL CUOTAS PARTES	CON CORTE A	30-12-10	\$ 3,353,413,00
INTERESES ANTES DE LEY 1066 DE 2006	CON CORTE A	28-07-06	\$ 0,00
INTERESES LEY 1066 DE 2006	CON CORTE A	30-04-24	\$ 2,468,837,40
COSTAS PROCESALES (8%)	PROCESO No.	13-148	\$ 465,780,03
TOTAL LIQUIDACIÓN DE CRÉDITO Y COSTAS			\$ 6,288,030,43

ELABORÓ: ABCM/DMLG

APROBÓ: RAÚL RUEDA

29/05/2024



REPORTE DE MOVIMIENTOS POR PERIODO CUENTAS POR COBRAR

Penisionado	MACHADO MORALES LUZ SOBEIDA	Número documento	26253619	Tipo documento	CC
Entidad	GOBERNACION DEL CHOCO	NIT Entidad	891680010	Concurrencia	29,2%
Tipo pensión	Vejez	Resolución	0146	Fecha resolución	01/08/1992
Efectividad	01/08/1992	Mesada	0,00	Estado	
Tipo cotizante	Causante	Fecha defunción	01/01/1900	Grupo pensional	E
Observación					

Entidades:

NIT	Nombre Entidad	Concurrencia	Fecha inicio	Fecha corte de capital	Fecha corte de intereses
891680010	GOBERNACION DEL CHOCO	29,2%	01/07/2010	30/12/2010	
899999734	FONDO DE PREVISIÓN SOCIAL DEL CONGRESO DE LA REPÚBLICA	70,8%			30/04/2024

Sustitutos: El pensionado no tiene sustitutos

Periodo	Mesada	Valor Cuota Parte	Saldo Capital	Intereses	Saldo interés	Total Saldos	DTF	Días
201007	1.640.613,00	479.059,00	479.059,00	0,00	0,00	479.059,00	3,52%	31
201008	1.640.613,00	479.059,00	958.118,00	1.401,74	1.401,74	959.519,74	3,5%	31
201009	1.640.613,00	479.059,00	1.437.177,00	2.690,01	4.091,74	1.441.268,74	3,47%	30
201010	1.640.613,00	479.059,00	1.916.236,00	4.146,06	8.237,80	1.924.473,80	3,45%	31
201011	1.640.613,00	479.059,00	2.395.295,00	5.334,22	13.572,01	2.408.867,01	3,44%	30
201012	3.281.226,00	958.118,00	3.353.413,00	7.008,68	20.580,70	3.373.993,70	3,5%	31
201101	0,00	0,00	3.353.413,00	9.756,95	30.337,65	3.383.750,65	3,48%	31
201102	0,00	0,00	3.353.413,00	8.761,65	39.099,30	3.392.512,30	3,46%	28
201103	0,00	0,00	3.353.413,00	10.060,44	49.159,74	3.402.572,74	3,59%	31
201104	0,00	0,00	3.353.413,00	10.135,40	59.295,14	3.412.708,14	3,74%	30
201105	0,00	0,00	3.353.413,00	10.859,13	70.154,27	3.423.567,27	3,88%	31
201106	0,00	0,00	3.353.413,00	11.093,23	81.247,50	3.434.660,50	4,1%	30
201107	0,00	0,00	3.353.413,00	11.765,51	93.013,00	3.446.426,00	4,21%	31
201108	0,00	0,00	3.353.413,00	12.532,50	105.545,50	3.458.958,50	4,49%	31
201109	0,00	0,00	3.353.413,00	12.444,96	117.990,46	3.471.403,46	4,61%	30
201110	0,00	0,00	3.353.413,00	13.161,12	131.151,58	3.484.564,58	4,72%	31
201111	0,00	0,00	3.353.413,00	13.685,33	144.836,91	3.498.249,91	5,08%	30
201112	0,00	0,00	3.353.413,00	14.251,37	159.088,28	3.512.501,28	5,12%	31
201201	0,00	0,00	3.353.413,00	14.278,58	173.366,86	3.526.779,86	5,13%	31
201202	0,00	0,00	3.353.413,00	13.711,62	187.078,48	3.540.491,48	5,27%	29
201203	0,00	0,00	3.353.413,00	14.903,70	201.982,18	3.555.395,18	5,36%	31
201204	0,00	0,00	3.353.413,00	14.710,71	216.692,89	3.570.105,89	5,47%	30
201205	0,00	0,00	3.353.413,00	15.147,98	231.840,87	3.585.253,87	5,45%	31
201206	0,00	0,00	3.353.413,00	14.658,21	246.499,08	3.599.912,08	5,45%	30
201207	0,00	0,00	3.353.413,00	15.120,84	261.619,93	3.615.032,93	5,44%	31
201208	0,00	0,00	3.353.413,00	15.039,43	276.659,36	3.630.072,36	5,41%	31
201209	0,00	0,00	3.353.413,00	14.316,75	290.976,10	3.644.389,10	5,32%	30
201210	0,00	0,00	3.353.413,00	15.066,57	306.042,68	3.659.455,68	5,42%	31
201211	0,00	0,00	3.353.413,00	14.290,46	320.333,14	3.673.746,14	5,31%	30
201212	0,00	0,00	3.353.413,00	14.523,34	334.856,48	3.688.269,48	5,22%	31
201301	0,00	0,00	3.353.413,00	14.251,37	349.107,85	3.702.520,85	5,12%	31
201302	0,00	0,00	3.353.413,00	12.131,64	361.239,50	3.714.652,50	4,82%	28
201303	0,00	0,00	3.353.413,00	12.751,29	373.990,79	3.727.403,79	4,57%	31
201304	0,00	0,00	3.353.413,00	11.385,29	385.376,08	3.738.789,08	4,21%	30
201305	0,00	0,00	3.353.413,00	11.134,07	396.510,15	3.749.923,15	3,98%	31
201306	0,00	0,00	3.353.413,00	10.667,90	407.178,05	3.760.591,05	3,94%	30
201307	0,00	0,00	3.353.413,00	11.134,07	418.312,12	3.771.725,12	3,98%	31
201308	0,00	0,00	3.353.413,00	11.381,31	429.693,42	3.783.106,42	4,07%	31
201309	0,00	0,00	3.353.413,00	11.013,52	440.706,95	3.794.119,95	4,07%	30
201310	0,00	0,00	3.353.413,00	11.243,98	451.950,92	3.805.363,92	4,02%	31
201311	0,00	0,00	3.353.413,00	10.907,22	462.858,14	3.816.271,14	4,03%	30
201312	0,00	0,00	3.353.413,00	11.353,84	474.211,99	3.827.624,99	4,06%	31
201401	0,00	0,00	3.353.413,00	11.271,45	485.483,43	3.838.896,43	4,03%	31
201402	0,00	0,00	3.353.413,00	10.030,17	495.513,60	3.848.926,60	3,97%	28
201403	0,00	0,00	3.353.413,00	10.886,63	506.400,23	3.859.813,23	3,89%	31
201404	0,00	0,00	3.353.413,00	10.321,88	516.722,12	3.870.135,12	3,81%	30
201405	0,00	0,00	3.353.413,00	10.611,48	527.333,59	3.880.746,59	3,79%	31
201406	0,00	0,00	3.353.413,00	10.667,90	538.001,50	3.891.414,50	3,94%	30
201407	0,00	0,00	3.353.413,00	11.353,84	549.355,34	3.902.768,34	4,06%	31
201408	0,00	0,00	3.353.413,00	11.298,91	560.654,26	3.914.067,26	4,04%	31
201409	0,00	0,00	3.353.413,00	11.517,95	572.172,21	3.925.585,21	4,26%	30

201410	0,00	0,00	3.353.413,00	12.094,45	584.266,66	3.937.679,66	4,33%	31
201411	0,00	0,00	3.353.413,00	11.783,10	596.049,76	3.949.462,76	4,36%	30
201412	0,00	0,00	3.353.413,00	12.121,84	608.171,60	3.961.584,60	4,34%	31
201501	0,00	0,00	3.353.413,00	12.477,77	620.649,38	3.974.062,38	4,47%	31
201502	0,00	0,00	3.353.413,00	11.218,82	631.868,20	3.985.281,20	4,45%	28
201503	0,00	0,00	3.353.413,00	12.313,55	644.181,75	3.997.594,75	4,41%	31
201504	0,00	0,00	3.353.413,00	12.180,39	656.362,14	4.009.775,14	4,51%	30
201505	0,00	0,00	3.353.413,00	12.340,93	668.703,07	4.022.116,07	4,42%	31
201506	0,00	0,00	3.353.413,00	11.889,10	680.592,17	4.034.005,17	4,4%	30
201507	0,00	0,00	3.353.413,00	12.614,56	693.206,73	4.046.619,73	4,52%	31
201508	0,00	0,00	3.353.413,00	12.477,77	705.684,51	4.059.097,51	4,47%	31
201509	0,00	0,00	3.353.413,00	11.915,59	717.600,10	4.071.013,10	4,41%	30
201510	0,00	0,00	3.353.413,00	13.161,12	730.761,22	4.084.174,22	4,72%	31
201511	0,00	0,00	3.353.413,00	13.263,65	744.024,86	4.097.437,86	4,92%	30
201512	0,00	0,00	3.353.413,00	14.577,71	758.602,57	4.112.015,57	5,24%	31
201601	0,00	0,00	3.353.413,00	15.933,78	774.536,35	4.127.949,35	5,74%	31
201602	0,00	0,00	3.353.413,00	16.191,51	790.727,86	4.144.140,86	6,25%	29
201603	0,00	0,00	3.353.413,00	17.580,27	808.308,13	4.161.721,13	6,35%	31
201604	0,00	0,00	3.353.413,00	17.792,10	826.100,23	4.179.513,23	6,65%	30
201605	0,00	0,00	3.353.413,00	18.869,81	844.970,03	4.198.383,03	6,83%	31
201606	0,00	0,00	3.353.413,00	18.466,84	863.436,87	4.216.849,87	6,91%	30
201607	0,00	0,00	3.353.413,00	20.020,52	883.457,39	4.236.870,39	7,26%	31
201608	0,00	0,00	3.353.413,00	19.833,48	903.290,87	4.256.703,87	7,19%	31
201609	0,00	0,00	3.353.413,00	19.165,93	922.456,80	4.275.869,80	7,18%	30
201610	0,00	0,00	3.353.413,00	19.566,09	942.022,89	4.295.435,89	7,09%	31
201611	0,00	0,00	3.353.413,00	18.725,95	960.748,84	4.314.161,84	7,01%	30
201612	0,00	0,00	3.353.413,00	19.111,00	979.859,85	4.333.272,85	6,92%	31
201701	0,00	0,00	3.353.413,00	19.164,58	999.024,42	4.352.437,42	6,94%	31
201702	0,00	0,00	3.353.413,00	16.918,06	1.015.942,48	4.369.355,48	6,78%	28
201703	0,00	0,00	3.353.413,00	18.386,85	1.034.329,33	4.387.742,33	6,65%	31
201704	0,00	0,00	3.353.413,00	17.480,17	1.051.809,50	4.405.222,50	6,53%	30
201705	0,00	0,00	3.353.413,00	17.095,32	1.068.904,82	4.422.317,82	6,17%	31
201706	0,00	0,00	3.353.413,00	15.994,09	1.084.898,91	4.438.311,91	5,96%	30
201707	0,00	0,00	3.353.413,00	15.690,12	1.100.589,04	4.454.002,04	5,65%	31
201708	0,00	0,00	3.353.413,00	15.500,48	1.116.089,51	4.469.502,51	5,58%	31
201709	0,00	0,00	3.353.413,00	14.841,92	1.130.931,43	4.484.344,43	5,52%	30
201710	0,00	0,00	3.353.413,00	15.175,10	1.146.106,54	4.499.519,54	5,46%	31
201711	0,00	0,00	3.353.413,00	14.395,58	1.160.502,12	4.513.915,12	5,35%	30
201712	0,00	0,00	3.353.413,00	14.686,41	1.175.188,53	4.528.601,53	5,28%	31
201801	0,00	0,00	3.353.413,00	14.496,15	1.189.684,68	4.543.097,68	5,21%	31
201802	0,00	0,00	3.353.413,00	12.746,73	1.202.431,41	4.555.844,41	5,07%	28
201803	0,00	0,00	3.353.413,00	13.951,93	1.216.383,34	4.569.796,34	5,01%	31
201804	0,00	0,00	3.353.413,00	13.210,90	1.229.594,24	4.583.007,24	4,9%	30
201805	0,00	0,00	3.353.413,00	13.106,51	1.242.700,75	4.596.113,75	4,7%	31
201806	0,00	0,00	3.353.413,00	12.418,51	1.255.119,26	4.608.532,26	4,6%	30
201807	0,00	0,00	3.353.413,00	12.751,29	1.267.870,55	4.621.283,55	4,57%	31
201808	0,00	0,00	3.353.413,00	12.641,91	1.280.512,47	4.633.925,47	4,53%	31
201809	0,00	0,00	3.353.413,00	12.233,32	1.292.745,79	4.646.158,79	4,53%	30
201810	0,00	0,00	3.353.413,00	12.368,30	1.305.114,09	4.658.527,09	4,43%	31
201811	0,00	0,00	3.353.413,00	11.942,08	1.317.056,17	4.670.469,17	4,42%	30
201812	0,00	0,00	3.353.413,00	12.669,26	1.329.725,43	4.683.138,43	4,54%	31
201901	0,00	0,00	3.353.413,00	12.723,95	1.342.449,39	4.695.862,39	4,56%	31
201902	0,00	0,00	3.353.413,00	11.515,20	1.353.964,58	4.707.377,58	4,57%	28
201903	0,00	0,00	3.353.413,00	12.696,61	1.366.661,19	4.720.074,19	4,55%	31
201904	0,00	0,00	3.353.413,00	12.259,79	1.378.920,98	4.732.333,98	4,54%	30
201905	0,00	0,00	3.353.413,00	12.559,86	1.391.480,83	4.744.893,83	4,5%	31
201906	0,00	0,00	3.353.413,00	12.206,86	1.403.687,69	4.757.100,69	4,52%	30
201907	0,00	0,00	3.353.413,00	12.477,77	1.416.165,47	4.769.578,47	4,47%	31
201908	0,00	0,00	3.353.413,00	12.368,30	1.428.533,77	4.781.946,77	4,43%	31
201909	0,00	0,00	3.353.413,00	12.100,98	1.440.634,74	4.794.047,74	4,48%	30
201910	0,00	0,00	3.353.413,00	12.313,55	1.452.948,29	4.806.361,29	4,41%	31
201911	0,00	0,00	3.353.413,00	11.968,57	1.464.916,86	4.818.329,86	4,43%	30
201912	0,00	0,00	3.353.413,00	12.614,56	1.477.531,43	4.830.944,43	4,52%	31
202001	0,00	0,00	3.353.413,00	12.669,26	1.490.200,69	4.843.613,69	4,54%	31
202002	0,00	0,00	3.353.413,00	11.645,83	1.501.846,51	4.855.259,51	4,46%	29
202003	0,00	0,00	3.353.413,00	12.559,86	1.514.406,37	4.867.819,37	4,5%	31
202004	0,00	0,00	3.353.413,00	12.286,25	1.526.692,62	4.880.105,62	4,55%	30
202005	0,00	0,00	3.353.413,00	11.984,84	1.538.677,46	4.892.090,46	4,29%	31
202006	0,00	0,00	3.353.413,00	10.188,69	1.548.866,15	4.902.279,15	3,76%	30
202007	0,00	0,00	3.353.413,00	9.370,27	1.558.236,42	4.911.649,42	3,34%	31
202008	0,00	0,00	3.353.413,00	7.846,50	1.566.082,92	4.919.495,92	2,79%	31

202009	0,00	0,00	3.353.413,00	6.516,16	1.572.599,08	4.926.012,08	2,39%	30
202010	0,00	0,00	3.353.413,00	5.728,60	1.578.327,68	4.931.740,68	2,03%	31
202011	0,00	0,00	3.353.413,00	5.354,17	1.583.681,85	4.937.094,85	1,96%	30
202012	0,00	0,00	3.353.413,00	5.448,86	1.589.130,71	4.942.543,71	1,93%	31
202101	0,00	0,00	3.353.413,00	5.392,88	1.594.523,59	4.947.936,59	1,91%	31
202102	0,00	0,00	3.353.413,00	4.617,71	1.599.141,30	4.952.554,30	1,81%	28
202103	0,00	0,00	3.353.413,00	5.000,75	1.604.142,05	4.957.555,05	1,77%	31
202104	0,00	0,00	3.353.413,00	4.812,17	1.608.954,22	4.962.367,22	1,76%	30
202105	0,00	0,00	3.353.413,00	5.140,85	1.614.095,07	4.967.508,07	1,82%	31
202106	0,00	0,00	3.353.413,00	5.218,76	1.619.313,83	4.972.726,83	1,91%	30
202107	0,00	0,00	3.353.413,00	5.364,89	1.624.678,72	4.978.091,72	1,9%	31
202108	0,00	0,00	3.353.413,00	5.616,74	1.630.295,46	4.983.708,46	1,99%	31
202109	0,00	0,00	3.353.413,00	5.597,75	1.635.893,21	4.989.306,21	2,05%	30
202110	0,00	0,00	3.353.413,00	6.259,43	1.642.152,63	4.995.565,63	2,22%	31
202111	0,00	0,00	3.353.413,00	7.216,59	1.649.369,23	5.002.782,23	2,65%	30
202112	0,00	0,00	3.353.413,00	10.639,01	1.660.008,23	5.013.421,23	3,8%	31
202201	0,00	0,00	3.353.413,00	9.729,35	1.669.737,58	5.023.150,58	3,47%	31
202202	0,00	0,00	3.353.413,00	10.872,65	1.680.610,23	5.034.023,23	4,31%	28
202203	0,00	0,00	3.353.413,00	13.842,97	1.694.453,20	5.047.866,20	4,97%	31
202204	0,00	0,00	3.353.413,00	16.020,23	1.710.473,43	5.063.886,43	5,97%	30
202205	0,00	0,00	3.353.413,00	19.432,31	1.729.905,74	5.083.318,74	7,04%	31
202206	0,00	0,00	3.353.413,00	20.559,30	1.750.465,04	5.103.878,04	7,72%	30
202207	0,00	0,00	3.353.413,00	25.422,84	1.775.887,88	5.129.300,88	9,3%	31
202208	0,00	0,00	3.353.413,00	28.739,64	1.804.627,52	5.158.040,52	10,57%	31
202209	0,00	0,00	3.353.413,00	28.862,41	1.833.489,94	5.186.902,94	10,99%	30
202210	0,00	0,00	3.353.413,00	31.404,14	1.864.894,07	5.218.307,07	11,6%	31
202211	0,00	0,00	3.353.413,00	32.942,47	1.897.836,54	5.251.249,54	12,63%	30
202212	0,00	0,00	3.353.413,00	36.057,74	1.933.894,29	5.287.307,29	13,42%	31
202301	0,00	0,00	3.353.413,00	37.298,96	1.971.193,25	5.324.606,25	13,91%	31
202302	0,00	0,00	3.353.413,00	34.764,14	2.005.957,39	5.359.370,39	14,39%	28
202303	0,00	0,00	3.353.413,00	35.778,43	2.041.735,82	5.395.148,82	13,31%	31
202304	0,00	0,00	3.353.413,00	32.695,25	2.074.431,07	5.427.844,07	12,53%	30
202305	0,00	0,00	3.353.413,00	33.892,93	2.108.324,00	5.461.737,00	12,57%	31
202306	0,00	0,00	3.353.413,00	33.904,70	2.142.228,70	5.495.641,70	13,02%	30
202307	0,00	0,00	3.353.413,00	36.463,58	2.178.692,27	5.532.105,27	13,58%	31
202308	0,00	0,00	3.353.413,00	36.792,93	2.215.485,21	5.568.898,21	13,71%	31
202309	0,00	0,00	3.353.413,00	34.027,84	2.249.513,05	5.602.926,05	13,07%	30
202310	0,00	0,00	3.353.413,00	35.219,05	2.284.732,10	5.638.145,10	13,09%	31
202311	0,00	0,00	3.353.413,00	33.263,55	2.317.995,65	5.671.408,65	12,76%	30
202312	0,00	0,00	3.353.413,00	34.046,23	2.352.041,88	5.705.454,88	12,63%	31
202401	0,00	0,00	3.353.413,00	31.455,65	2.383.497,53	5.736.910,53	11,62%	31
202402	0,00	0,00	3.353.413,00	28.090,17	2.411.587,70	5.765.000,70	11,07%	29
202403	0,00	0,00	3.353.413,00	29.466,21	2.441.053,91	5.794.466,91	10,85%	31
202404	0,00	0,00	3.353.413,00	27.783,49	2.468.837,40	5.822.250,40	10,56%	30
TOTALES	11.484.291,00	3.353.413,00		2.468.837,40				

SALDO TOTAL CAPITAL: 3.353.413,00
SALDO TOTAL INTERESES: 2.468.837,40
TOTAL LIQUIDACION CREDITO: 5.822.250,40

ACTUALIZACION LIQUIDACION DE CREDITO Y COSTAS

PENSIONADO MOSQUERA BORJA ELADIO INIGO CEDULA DE CIUDADANIA 4,792,120
 ENTIDAD : DEPARTAMENTO DEL CHOCÓ
 PROCESO No. 13-148

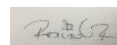
CONSOLIDADO DE LIQUIDACION DE CRÉDITO Y COSTAS

PENSIONADO	MOSQUERA BORJA ELADIO INIGO		
CEDULA DE CIUDADANIA	4,792,120		
TOTAL CAPITAL CUOTAS PARTES	CON CORTE A	30-12-10	\$ 29,269,177,00
INTERESES ANTES DE LEY 1066 DE 2006	CON CORTE A	28-07-06	\$ 0,00
INTERESES LEY 1066 DE 2006	CON CORTE A	30-04-24	\$ 21,548,445,94
COSTAS PROCESALES (8%)	PROCESO No.	13-148	\$ 4,065,409,84
TOTAL LIQUIDACIÓN DE CRÉDITO Y COSTAS			\$ 54,883,032,78

ELABORÓ: ABCM/DMLG

APROBÓ: RAÚL RUEDA

29/05/2024



REPORTE DE MOVIMIENTOS POR PERIODO CUENTAS POR COBRAR

Penisionado	MOSQUERA BORJA ELADIO INIGO	Número documento	4792120	Tipo documento	CC
Entidad	GOBERNACION DEL CHOCO	NIT Entidad	891680010	Concurrencia	21,26%
Tipo pensión	Vejez	Resolución	0709	Fecha resolución	03/04/2001
Efectividad	03/04/2001	Mesada	0,00	Estado	
Tipo cotizante	Causante	Fecha defunción	01/01/1900	Grupo pensional	E
Observación					

Entidades:

NIT	Nombre Entidad	Concurrencia	Fecha inicio	Fecha corte de capital	Fecha corte de intereses
860013816	INSTITUTO DE SEGUROS SOCIALES	8,51%	01/07/2010	30/12/2010	
891680010	GOBERNACION DEL CHOCO	21,26%			
891680067	MUNICIPIO DE ITSMINA	9,04%			
891680089	UNIVERSIDAD TECNOLOGICA DEL CHOCO	8,86%			
899999010	CAJA NACIONAL DE PREVISION SOCIAL EICE EN LIQUIDACION	45,06%			
899999114	DEPARTAMENTO DE CUNDINAMARCA	1,91%			
899999734	FONDO DE PREVISIÓN SOCIAL DEL CONGRESO DE LA REPÚBLICA	5,36%			

Sustitutos:

El pensionado no tiene sustitutos

Periodo	Mesada	Valor Cuota Parte	Saldo Capital	Intereses	Saldo interés	Total Saldos	DTF	Días
201007	19.667.503,00	4.181.311,00	4.181.311,00	0,00	0,00	4.181.311,00	3,52%	31
201008	19.667.503,00	4.181.311,00	8.362.622,00	12.234,60	12.234,60	8.374.856,60	3,5%	31
201009	19.667.503,00	4.181.311,00	12.543.933,00	23.478,85	35.713,45	12.579.646,45	3,47%	30
201010	19.667.503,00	4.181.311,00	16.725.244,00	36.187,51	71.900,96	16.797.144,96	3,45%	31
201011	19.667.503,00	4.181.311,00	20.906.555,00	46.557,96	118.458,93	21.025.013,93	3,44%	30
201012	39.335.006,00	8.362.622,00	29.269.177,00	61.173,00	179.631,92	29.448.808,92	3,5%	31
201101	0,00	0,00	29.269.177,00	85.160,39	264.792,32	29.533.969,32	3,48%	31
201102	0,00	0,00	29.269.177,00	76.473,24	341.265,55	29.610.442,55	3,46%	28
201103	0,00	0,00	29.269.177,00	87.809,28	429.074,83	29.698.251,83	3,59%	31
201104	0,00	0,00	29.269.177,00	88.463,55	517.538,38	29.786.715,38	3,74%	30
201105	0,00	0,00	29.269.177,00	94.780,39	612.318,77	29.881.495,77	3,88%	31
201106	0,00	0,00	29.269.177,00	96.823,64	709.142,41	29.978.319,41	4,1%	30
201107	0,00	0,00	29.269.177,00	102.691,41	811.833,82	30.081.010,82	4,21%	31
201108	0,00	0,00	29.269.177,00	109.385,84	921.219,66	30.190.396,66	4,49%	31
201109	0,00	0,00	29.269.177,00	108.621,79	1.029.841,45	30.299.018,45	4,61%	30
201110	0,00	0,00	29.269.177,00	114.872,56	1.144.714,01	30.413.891,01	4,72%	31
201111	0,00	0,00	29.269.177,00	119.447,95	1.264.161,96	30.533.338,96	5,08%	30
201112	0,00	0,00	29.269.177,00	124.388,47	1.388.550,43	30.657.727,43	5,12%	31
201201	0,00	0,00	29.269.177,00	124.625,94	1.513.176,37	30.782.353,37	5,13%	31
201202	0,00	0,00	29.269.177,00	119.677,44	1.632.853,81	30.902.030,81	5,27%	29
201203	0,00	0,00	29.269.177,00	130.082,12	1.762.935,93	31.032.112,93	5,36%	31
201204	0,00	0,00	29.269.177,00	128.397,67	1.891.333,60	31.160.510,60	5,47%	30
201205	0,00	0,00	29.269.177,00	132.214,19	2.023.547,79	31.292.724,79	5,45%	31
201206	0,00	0,00	29.269.177,00	127.939,45	2.151.487,24	31.420.664,24	5,45%	30
201207	0,00	0,00	29.269.177,00	131.977,37	2.283.464,61	31.552.641,61	5,44%	31
201208	0,00	0,00	29.269.177,00	131.266,81	2.414.731,42	31.683.908,42	5,41%	31
201209	0,00	0,00	29.269.177,00	124.959,07	2.539.690,49	31.808.867,49	5,32%	30
201210	0,00	0,00	29.269.177,00	131.503,68	2.671.194,18	31.940.371,18	5,42%	31
201211	0,00	0,00	29.269.177,00	124.729,67	2.795.923,85	32.065.100,85	5,31%	30
201212	0,00	0,00	29.269.177,00	126.762,27	2.922.686,12	32.191.863,12	5,22%	31
201301	0,00	0,00	29.269.177,00	124.388,47	3.047.074,59	32.316.251,59	5,12%	31
201302	0,00	0,00	29.269.177,00	105.887,10	3.152.961,69	32.422.138,69	4,82%	28
201303	0,00	0,00	29.269.177,00	111.295,51	3.264.257,20	32.533.434,20	4,57%	31
201304	0,00	0,00	29.269.177,00	99.372,82	3.363.630,02	32.632.807,02	4,21%	30
201305	0,00	0,00	29.269.177,00	97.180,10	3.460.810,12	32.729.987,12	3,98%	31
201306	0,00	0,00	29.269.177,00	93.111,32	3.553.921,44	32.823.098,44	3,94%	30
201307	0,00	0,00	29.269.177,00	97.180,10	3.651.101,54	32.920.278,54	3,98%	31
201308	0,00	0,00	29.269.177,00	99.338,03	3.750.439,57	33.019.616,57	4,07%	31
201309	0,00	0,00	29.269.177,00	96.127,98	3.846.567,54	33.115.744,54	4,07%	30
201310	0,00	0,00	29.269.177,00	98.139,39	3.944.706,93	33.213.883,93	4,02%	31
201311	0,00	0,00	29.269.177,00	95.200,14	4.039.907,08	33.309.084,08	4,03%	30
201312	0,00	0,00	29.269.177,00	99.098,34	4.139.005,42	33.408.182,42	4,06%	31
201401	0,00	0,00	29.269.177,00	98.379,16	4.237.384,57	33.506.561,57	4,03%	31
201402	0,00	0,00	29.269.177,00	87.545,04	4.324.929,62	33.594.106,62	3,97%	28
201403	0,00	0,00	29.269.177,00	95.020,46	4.419.950,08	33.689.127,08	3,89%	31
201404	0,00	0,00	29.269.177,00	90.091,20	4.510.041,28	33.779.218,28	3,81%	30

201405	0,00	0,00	29.269.177,00	92.618,85	4.602.660,13	33.871.837,13	3,79%	31
201406	0,00	0,00	29.269.177,00	93.111,32	4.695.771,45	33.964.948,45	3,94%	30
201407	0,00	0,00	29.269.177,00	99.098,34	4.794.869,80	34.064.046,80	4,06%	31
201408	0,00	0,00	29.269.177,00	98.618,91	4.893.488,70	34.162.665,70	4,04%	31
201409	0,00	0,00	29.269.177,00	100.530,72	4.994.019,42	34.263.196,42	4,26%	30
201410	0,00	0,00	29.269.177,00	105.562,46	5.099.581,89	34.368.758,89	4,33%	31
201411	0,00	0,00	29.269.177,00	102.845,00	5.202.426,88	34.471.603,88	4,36%	30
201412	0,00	0,00	29.269.177,00	105.801,58	5.308.228,46	34.577.405,46	4,34%	31
201501	0,00	0,00	29.269.177,00	108.908,21	5.417.136,67	34.686.313,67	4,47%	31
201502	0,00	0,00	29.269.177,00	97.919,85	5.515.056,52	34.784.233,52	4,45%	28
201503	0,00	0,00	29.269.177,00	107.474,82	5.622.531,34	34.891.708,34	4,41%	31
201504	0,00	0,00	29.269.177,00	106.312,60	5.728.843,94	34.998.020,94	4,51%	30
201505	0,00	0,00	29.269.177,00	107.713,77	5.836.557,71	35.105.734,71	4,42%	31
201506	0,00	0,00	29.269.177,00	103.770,14	5.940.327,84	35.209.504,84	4,4%	30
201507	0,00	0,00	29.269.177,00	110.102,12	6.050.429,97	35.319.606,97	4,52%	31
201508	0,00	0,00	29.269.177,00	108.908,21	6.159.338,17	35.428.515,17	4,47%	31
201509	0,00	0,00	29.269.177,00	104.001,37	6.263.339,54	35.532.516,54	4,41%	30
201510	0,00	0,00	29.269.177,00	114.872,56	6.378.212,10	35.647.389,10	4,72%	31
201511	0,00	0,00	29.269.177,00	115.767,45	6.493.979,55	35.763.156,55	4,92%	30
201512	0,00	0,00	29.269.177,00	127.236,78	6.621.216,33	35.890.393,33	5,24%	31
201601	0,00	0,00	29.269.177,00	139.072,85	6.760.289,18	36.029.466,18	5,74%	31
201602	0,00	0,00	29.269.177,00	141.322,32	6.901.611,50	36.170.788,50	6,25%	29
201603	0,00	0,00	29.269.177,00	153.443,70	7.055.055,20	36.324.232,20	6,35%	31
201604	0,00	0,00	29.269.177,00	155.292,53	7.210.347,72	36.479.524,72	6,65%	30
201605	0,00	0,00	29.269.177,00	164.698,97	7.375.046,70	36.644.223,70	6,83%	31
201606	0,00	0,00	29.269.177,00	161.181,78	7.536.228,48	36.805.405,48	6,91%	30
201607	0,00	0,00	29.269.177,00	174.742,60	7.710.971,07	36.980.148,07	7,26%	31
201608	0,00	0,00	29.269.177,00	173.110,10	7.884.081,18	37.153.258,18	7,19%	31
201609	0,00	0,00	29.269.177,00	167.283,64	8.051.364,82	37.320.541,82	7,18%	30
201610	0,00	0,00	29.269.177,00	170.776,27	8.222.141,09	37.491.318,09	7,09%	31
201611	0,00	0,00	29.269.177,00	163.443,37	8.385.584,47	37.654.761,47	7,01%	30
201612	0,00	0,00	29.269.177,00	166.804,19	8.552.388,65	37.821.565,65	6,92%	31
201701	0,00	0,00	29.269.177,00	167.271,79	8.719.660,44	37.988.837,44	6,94%	31
201702	0,00	0,00	29.269.177,00	147.663,75	8.867.324,19	38.136.501,19	6,78%	28
201703	0,00	0,00	29.269.177,00	160.483,68	9.027.807,87	38.296.984,87	6,65%	31
201704	0,00	0,00	29.269.177,00	152.569,97	9.180.377,84	38.449.554,84	6,53%	30
201705	0,00	0,00	29.269.177,00	149.210,98	9.329.588,82	38.598.765,82	6,17%	31
201706	0,00	0,00	29.269.177,00	139.599,24	9.469.188,06	38.738.365,06	5,96%	30
201707	0,00	0,00	29.269.177,00	136.946,14	9.606.134,20	38.875.311,20	5,65%	31
201708	0,00	0,00	29.269.177,00	135.290,89	9.741.425,09	39.010.602,09	5,58%	31
201709	0,00	0,00	29.269.177,00	129.542,87	9.870.967,97	39.140.144,97	5,52%	30
201710	0,00	0,00	29.269.177,00	132.450,98	10.003.418,95	39.272.595,95	5,46%	31
201711	0,00	0,00	29.269.177,00	125.647,15	10.129.066,10	39.398.243,10	5,35%	30
201712	0,00	0,00	29.269.177,00	128.185,56	10.257.251,66	39.526.428,66	5,28%	31
201801	0,00	0,00	29.269.177,00	126.524,98	10.383.776,64	39.652.953,64	5,21%	31
201802	0,00	0,00	29.269.177,00	111.255,69	10.495.032,33	39.764.209,33	5,07%	28
201803	0,00	0,00	29.269.177,00	121.774,90	10.616.807,23	39.885.984,23	5,01%	31
201804	0,00	0,00	29.269.177,00	115.307,02	10.732.114,26	40.001.291,26	4,9%	30
201805	0,00	0,00	29.269.177,00	114.395,89	10.846.510,15	40.115.687,15	4,7%	31
201806	0,00	0,00	29.269.177,00	108.390,96	10.954.901,11	40.224.078,11	4,6%	30
201807	0,00	0,00	29.269.177,00	111.295,51	11.066.196,62	40.335.373,62	4,57%	31
201808	0,00	0,00	29.269.177,00	110.340,84	11.176.537,46	40.445.714,46	4,53%	31
201809	0,00	0,00	29.269.177,00	106.774,60	11.283.312,06	40.552.489,06	4,53%	30
201810	0,00	0,00	29.269.177,00	107.952,70	11.391.264,76	40.660.441,76	4,43%	31
201811	0,00	0,00	29.269.177,00	104.232,58	11.495.497,34	40.764.674,34	4,42%	30
201812	0,00	0,00	29.269.177,00	110.579,54	11.606.076,88	40.875.253,88	4,54%	31
201901	0,00	0,00	29.269.177,00	111.056,88	11.717.133,76	40.986.310,76	4,56%	31
201902	0,00	0,00	29.269.177,00	100.506,68	11.817.640,44	41.086.817,44	4,57%	28
201903	0,00	0,00	29.269.177,00	110.818,22	11.928.458,66	41.197.635,66	4,55%	31
201904	0,00	0,00	29.269.177,00	107.005,57	12.035.464,22	41.304.641,22	4,54%	30
201905	0,00	0,00	29.269.177,00	109.624,62	12.145.088,84	41.414.265,84	4,5%	31
201906	0,00	0,00	29.269.177,00	106.543,61	12.251.632,45	41.520.809,45	4,52%	30
201907	0,00	0,00	29.269.177,00	108.908,21	12.360.540,66	41.629.717,66	4,47%	31
201908	0,00	0,00	29.269.177,00	107.952,70	12.468.493,35	41.737.670,35	4,43%	31
201909	0,00	0,00	29.269.177,00	105.619,44	12.574.112,80	41.843.289,80	4,48%	30
201910	0,00	0,00	29.269.177,00	107.474,82	12.681.587,62	41.950.764,62	4,41%	31
201911	0,00	0,00	29.269.177,00	104.463,78	12.786.051,39	42.055.228,39	4,43%	30
201912	0,00	0,00	29.269.177,00	110.102,12	12.896.153,51	42.165.330,51	4,52%	31
202001	0,00	0,00	29.269.177,00	110.579,54	13.006.733,05	42.275.910,05	4,54%	31
202002	0,00	0,00	29.269.177,00	101.646,81	13.108.379,87	42.377.556,87	4,46%	29
202003	0,00	0,00	29.269.177,00	109.624,62	13.218.004,49	42.487.181,49	4,5%	31

202004	0,00	0,00	29.269.177,00	107.236,52	13.325.241,00	42.594.418,00	4,55%	30
202005	0,00	0,00	29.269.177,00	104.605,78	13.429.846,79	42.699.023,79	4,29%	31
202006	0,00	0,00	29.269.177,00	88.928,69	13.518.775,48	42.787.952,48	3,76%	30
202007	0,00	0,00	29.269.177,00	81.785,35	13.600.560,83	42.869.737,83	3,34%	31
202008	0,00	0,00	29.269.177,00	68.485,62	13.669.046,45	42.938.223,45	2,79%	31
202009	0,00	0,00	29.269.177,00	56.874,22	13.725.920,67	42.995.097,67	2,39%	30
202010	0,00	0,00	29.269.177,00	50.000,26	13.775.920,92	43.045.097,92	2,03%	31
202011	0,00	0,00	29.269.177,00	46.732,13	13.822.653,05	43.091.830,05	1,96%	30
202012	0,00	0,00	29.269.177,00	47.558,60	13.870.211,65	43.139.388,65	1,93%	31
202101	0,00	0,00	29.269.177,00	47.070,00	13.917.281,65	43.186.458,65	1,91%	31
202102	0,00	0,00	29.269.177,00	40.304,19	13.957.585,84	43.226.762,84	1,81%	28
202103	0,00	0,00	29.269.177,00	43.647,38	14.001.233,22	43.270.410,22	1,77%	31
202104	0,00	0,00	29.269.177,00	42.001,50	14.043.234,72	43.312.411,72	1,76%	30
202105	0,00	0,00	29.269.177,00	44.870,24	14.088.104,96	43.357.281,96	1,82%	31
202106	0,00	0,00	29.269.177,00	45.550,27	14.133.655,23	43.402.832,23	1,91%	30
202107	0,00	0,00	29.269.177,00	46.825,67	14.180.480,90	43.449.657,90	1,9%	31
202108	0,00	0,00	29.269.177,00	49.023,85	14.229.504,76	43.498.681,76	1,99%	31
202109	0,00	0,00	29.269.177,00	48.858,14	14.278.362,90	43.547.539,90	2,05%	30
202110	0,00	0,00	29.269.177,00	54.633,38	14.332.996,28	43.602.173,28	2,22%	31
202111	0,00	0,00	29.269.177,00	62.987,69	14.395.983,97	43.665.160,97	2,65%	30
202112	0,00	0,00	29.269.177,00	92.859,11	14.488.843,07	43.758.020,07	3,8%	31
202201	0,00	0,00	29.269.177,00	84.919,45	14.573.762,53	43.842.939,53	3,47%	31
202202	0,00	0,00	29.269.177,00	94.898,42	14.668.660,95	43.937.837,95	4,31%	28
202203	0,00	0,00	29.269.177,00	120.823,89	14.789.484,84	44.058.661,84	4,97%	31
202204	0,00	0,00	29.269.177,00	139.827,35	14.929.312,19	44.198.489,19	5,97%	30
202205	0,00	0,00	29.269.177,00	169.608,61	15.098.920,80	44.368.097,80	7,04%	31
202206	0,00	0,00	29.269.177,00	179.445,16	15.278.365,96	44.547.542,96	7,72%	30
202207	0,00	0,00	29.269.177,00	221.895,03	15.500.261,00	44.769.438,00	9,3%	31
202208	0,00	0,00	29.269.177,00	250.844,63	15.751.105,62	45.020.282,62	10,57%	31
202209	0,00	0,00	29.269.177,00	251.916,21	16.003.021,83	45.272.198,83	10,99%	30
202210	0,00	0,00	29.269.177,00	274.100,83	16.277.122,66	45.546.299,66	11,6%	31
202211	0,00	0,00	29.269.177,00	287.527,65	16.564.650,31	45.833.827,31	12,63%	30
202212	0,00	0,00	29.269.177,00	314.718,32	16.879.368,62	46.148.545,62	13,42%	31
202301	0,00	0,00	29.269.177,00	325.551,87	17.204.920,50	46.474.097,50	13,91%	31
202302	0,00	0,00	29.269.177,00	303.427,55	17.508.348,05	46.777.525,05	14,39%	28
202303	0,00	0,00	29.269.177,00	312.280,41	17.820.628,45	47.089.805,45	13,31%	31
202304	0,00	0,00	29.269.177,00	285.369,89	18.105.998,34	47.375.175,34	12,53%	30
202305	0,00	0,00	29.269.177,00	295.823,41	18.401.821,75	47.670.998,75	12,57%	31
202306	0,00	0,00	29.269.177,00	295.926,15	18.697.747,90	47.966.924,90	13,02%	30
202307	0,00	0,00	29.269.177,00	318.260,51	19.016.008,40	48.285.185,40	13,58%	31
202308	0,00	0,00	29.269.177,00	321.135,17	19.337.143,58	48.606.320,58	13,71%	31
202309	0,00	0,00	29.269.177,00	297.000,95	19.634.144,53	48.903.321,53	13,07%	30
202310	0,00	0,00	29.269.177,00	307.398,09	19.941.542,61	49.210.719,61	13,09%	31
202311	0,00	0,00	29.269.177,00	290.330,11	20.231.872,72	49.501.049,72	12,76%	30
202312	0,00	0,00	29.269.177,00	297.161,45	20.529.034,17	49.798.211,17	12,63%	31
202401	0,00	0,00	29.269.177,00	274.550,46	20.803.584,63	50.072.761,63	11,62%	31
202402	0,00	0,00	29.269.177,00	245.175,89	21.048.760,52	50.317.937,52	11,07%	29
202403	0,00	0,00	29.269.177,00	257.186,26	21.305.946,78	50.575.123,78	10,85%	31
202404	0,00	0,00	29.269.177,00	242.499,16	21.548.445,94	50.817.622,94	10,56%	30
TOTALES	137.672.521,00	29.269.177,00			21.548.445,94			

SALDO TOTAL CAPITAL: 29.269.177,00
SALDO TOTAL INTERESES: 21.548.445,94
TOTAL LIQUIDACION CREDITO: 50.817.622,94



ACTUALIZACION LIQUIDACION DE CREDITO Y COSTAS

PENSIONADO PALACIOS ASPRILLA HERNANDO CEDULA DE CIUDADANIA 11,785,339
ENTIDAD : DEPARTAMENTO DEL CHOCÓ
PROCESO No. 13-148

CONSOLIDADO DE LIQUIDACION DE CRÉDITO Y COSTAS

PENSIONADO	PALACIOS ASPRILLA HERNANDO		
CEDULA DE CIUDADANIA	11,785,339		
TOTAL CAPITAL CUOTAS PARTES	CON CORTE A	30-12-10	\$ 4,517,568,00
INTERESES ANTES DE LEY 1066 DE 2006	CON CORTE A	28-07-06	\$ 0,00
INTERESES LEY 1066 DE 2006	CON CORTE A	30-04-24	\$ 3,325,907,32
COSTAS PROCESALES (8%)	PROCESO No.	13-148	\$ 627,478,03
TOTAL LIQUIDACIÓN DE CRÉDITO Y COSTAS			\$ 8,470,953,35

ELABORÓ: ABCM/DMLG

APROBÓ: RAÚL RUEDA

29/05/2024

Penisionado	PALACIOS ASPRILLA HERNANDO	Número documento	11785339	Tipo documento	CC
Entidad	GOBERNACION DEL CHOCO	NIT Entidad	891680010	Concurrencia	19,3%
Tipo pensión	Vejez	Resolución	00583	Fecha resolución	11/07/2002
Efectividad	31/08/1995	Mesada	0,00	Estado	
Tipo cotizante	Causante	Fecha defunción	01/01/1900	Grupo pensional	E
Observación					

Entidades:

NIT	Nombre Entidad	Concurrencia	Fecha inicio	Fecha corte de capital	Fecha corte de intereses
805008989	FONDO EDUCATIVO REGIONAL VALLE DEL CAUCA	48,71%	01/07/2010	30/12/2010	30/04/2024
891680010	GOBERNACION DEL CHOCO	19,3%			
899999010	CAJA NACIONAL DE PREVISION SOCIAL EICE EN LIQUIDACION	29,24%			
899999734	FONDO DE PREVISIÓN SOCIAL DEL CONGRESO DE LA REPÚBLICA	2,75%			

Sustitutos:

El pensionado no tiene sustitutos

Periodo	Mesada	Valor Cuota Parte	Saldo Capital	Intereses	Saldo interés	Total Saldos	DTF	Días
201007	3.343.868,00	645.367,00	645.367,00	0,00	0,00	645.367,00	3,52%	31
201008	3.343.868,00	645.367,00	1.290.734,00	1.888,36	1.888,36	1.292.622,36	3,5%	31
201009	3.343.868,00	645.367,00	1.936.101,00	3.623,86	5.512,21	1.941.613,21	3,47%	30
201010	3.343.868,00	645.367,00	2.581.468,00	5.585,38	11.097,60	2.592.565,60	3,45%	31
201011	3.343.868,00	645.367,00	3.226.835,00	7.186,02	18.283,62	3.245.118,62	3,44%	30
201012	6.687.736,00	1.290.733,00	4.517.568,00	9.441,78	27.725,40	4.545.293,40	3,5%	31
201101	0,00	0,00	4.517.568,00	13.144,13	40.869,53	4.558.437,53	3,48%	31
201102	0,00	0,00	4.517.568,00	11.803,31	52.672,83	4.570.240,83	3,46%	28
201103	0,00	0,00	4.517.568,00	13.552,97	66.225,81	4.583.793,81	3,59%	31
201104	0,00	0,00	4.517.568,00	13.653,96	79.879,77	4.597.447,77	3,74%	30
201105	0,00	0,00	4.517.568,00	14.628,93	94.508,70	4.612.076,70	3,88%	31
201106	0,00	0,00	4.517.568,00	14.944,30	109.453,00	4.627.021,00	4,1%	30
201107	0,00	0,00	4.517.568,00	15.849,97	125.302,97	4.642.870,97	4,21%	31
201108	0,00	0,00	4.517.568,00	16.883,22	142.186,19	4.659.754,19	4,49%	31
201109	0,00	0,00	4.517.568,00	16.765,29	158.951,48	4.676.519,48	4,61%	30
201110	0,00	0,00	4.517.568,00	17.730,07	176.681,55	4.694.249,55	4,72%	31
201111	0,00	0,00	4.517.568,00	18.436,26	195.117,81	4.712.685,81	5,08%	30
201112	0,00	0,00	4.517.568,00	19.198,81	214.316,62	4.731.884,62	5,12%	31
201201	0,00	0,00	4.517.568,00	19.235,46	233.552,09	4.751.120,09	5,13%	31
201202	0,00	0,00	4.517.568,00	18.471,68	252.023,77	4.769.591,77	5,27%	29
201203	0,00	0,00	4.517.568,00	20.077,60	272.101,37	4.789.669,37	5,36%	31
201204	0,00	0,00	4.517.568,00	19.817,61	291.918,98	4.809.486,98	5,47%	30
201205	0,00	0,00	4.517.568,00	20.406,67	312.325,66	4.829.893,66	5,45%	31
201206	0,00	0,00	4.517.568,00	19.746,89	332.072,55	4.849.640,55	5,45%	30
201207	0,00	0,00	4.517.568,00	20.370,12	352.442,67	4.870.010,67	5,44%	31
201208	0,00	0,00	4.517.568,00	20.260,45	372.703,12	4.890.271,12	5,41%	31
201209	0,00	0,00	4.517.568,00	19.286,88	391.990,00	4.909.558,00	5,32%	30
201210	0,00	0,00	4.517.568,00	20.297,01	412.287,01	4.929.855,01	5,42%	31
201211	0,00	0,00	4.517.568,00	19.251,47	431.538,48	4.949.106,48	5,31%	30
201212	0,00	0,00	4.517.568,00	19.565,20	451.103,68	4.968.671,68	5,22%	31
201301	0,00	0,00	4.517.568,00	19.198,81	470.302,49	4.987.870,49	5,12%	31
201302	0,00	0,00	4.517.568,00	16.343,21	486.645,70	5.004.213,70	4,82%	28
201303	0,00	0,00	4.517.568,00	17.177,97	503.823,67	5.021.391,67	4,57%	31
201304	0,00	0,00	4.517.568,00	15.337,75	519.161,42	5.036.729,42	4,21%	30
201305	0,00	0,00	4.517.568,00	14.999,32	534.160,74	5.051.728,74	3,98%	31
201306	0,00	0,00	4.517.568,00	14.371,32	548.532,06	5.066.100,06	3,94%	30
201307	0,00	0,00	4.517.568,00	14.999,32	563.531,38	5.081.099,38	3,98%	31
201308	0,00	0,00	4.517.568,00	15.332,39	578.863,76	5.096.431,76	4,07%	31
201309	0,00	0,00	4.517.568,00	14.836,93	593.700,69	5.111.268,69	4,07%	30
201310	0,00	0,00	4.517.568,00	15.147,38	608.848,07	5.126.416,07	4,02%	31
201311	0,00	0,00	4.517.568,00	14.693,72	623.541,79	5.141.109,79	4,03%	30
201312	0,00	0,00	4.517.568,00	15.295,39	638.837,18	5.156.405,18	4,06%	31
201401	0,00	0,00	4.517.568,00	15.184,39	654.021,57	5.171.589,57	4,03%	31
201402	0,00	0,00	4.517.568,00	13.512,19	667.533,76	5.185.101,76	3,97%	28
201403	0,00	0,00	4.517.568,00	14.665,99	682.199,75	5.199.767,75	3,89%	31
201404	0,00	0,00	4.517.568,00	13.905,18	696.104,93	5.213.672,93	3,81%	30
201405	0,00	0,00	4.517.568,00	14.295,31	710.400,24	5.227.968,24	3,79%	31
201406	0,00	0,00	4.517.568,00	14.371,32	724.771,56	5.242.339,56	3,94%	30
201407	0,00	0,00	4.517.568,00	15.295,39	740.066,95	5.257.634,95	4,06%	31

201408	0,00	0,00	4.517.568,00	15.221,39	755.288,34	5.272.856,34	4,04%	31
201409	0,00	0,00	4.517.568,00	15.516,47	770.804,81	5.288.372,81	4,26%	30
201410	0,00	0,00	4.517.568,00	16.293,10	787.097,91	5.304.665,91	4,33%	31
201411	0,00	0,00	4.517.568,00	15.873,67	802.971,58	5.320.539,58	4,36%	30
201412	0,00	0,00	4.517.568,00	16.330,01	819.301,59	5.336.869,59	4,34%	31
201501	0,00	0,00	4.517.568,00	16.809,50	836.111,09	5.353.679,09	4,47%	31
201502	0,00	0,00	4.517.568,00	15.113,50	851.224,59	5.368.792,59	4,45%	28
201503	0,00	0,00	4.517.568,00	16.588,26	867.812,85	5.385.380,85	4,41%	31
201504	0,00	0,00	4.517.568,00	16.408,88	884.221,73	5.401.789,73	4,51%	30
201505	0,00	0,00	4.517.568,00	16.625,14	900.846,87	5.418.414,87	4,42%	31
201506	0,00	0,00	4.517.568,00	16.016,46	916.863,33	5.434.431,33	4,4%	30
201507	0,00	0,00	4.517.568,00	16.993,78	933.857,11	5.451.425,11	4,52%	31
201508	0,00	0,00	4.517.568,00	16.809,50	950.666,61	5.468.234,61	4,47%	31
201509	0,00	0,00	4.517.568,00	16.052,15	966.718,76	5.484.286,76	4,41%	30
201510	0,00	0,00	4.517.568,00	17.730,07	984.448,83	5.502.016,83	4,72%	31
201511	0,00	0,00	4.517.568,00	17.868,19	1.002.317,02	5.519.885,02	4,92%	30
201512	0,00	0,00	4.517.568,00	19.638,43	1.021.955,46	5.539.523,46	5,24%	31
201601	0,00	0,00	4.517.568,00	21.465,28	1.043.420,74	5.560.988,74	5,74%	31
201602	0,00	0,00	4.517.568,00	21.812,47	1.065.233,21	5.582.801,21	6,25%	29
201603	0,00	0,00	4.517.568,00	23.683,36	1.088.916,57	5.606.484,57	6,35%	31
201604	0,00	0,00	4.517.568,00	23.968,71	1.112.885,28	5.630.453,28	6,65%	30
201605	0,00	0,00	4.517.568,00	25.420,56	1.138.305,84	5.655.873,84	6,83%	31
201606	0,00	0,00	4.517.568,00	24.877,69	1.163.183,54	5.680.751,54	6,91%	30
201607	0,00	0,00	4.517.568,00	26.970,75	1.190.154,28	5.707.722,28	7,26%	31
201608	0,00	0,00	4.517.568,00	26.718,78	1.216.873,06	5.734.441,06	7,19%	31
201609	0,00	0,00	4.517.568,00	25.819,49	1.242.692,55	5.760.260,55	7,18%	30
201610	0,00	0,00	4.517.568,00	26.358,56	1.269.051,11	5.786.619,11	7,09%	31
201611	0,00	0,00	4.517.568,00	25.226,76	1.294.277,88	5.811.845,88	7,01%	30
201612	0,00	0,00	4.517.568,00	25.745,49	1.320.023,36	5.837.591,36	6,92%	31
201701	0,00	0,00	4.517.568,00	25.817,66	1.345.841,02	5.863.409,02	6,94%	31
201702	0,00	0,00	4.517.568,00	22.791,25	1.368.632,27	5.886.200,27	6,78%	28
201703	0,00	0,00	4.517.568,00	24.769,95	1.393.402,22	5.910.970,22	6,65%	31
201704	0,00	0,00	4.517.568,00	23.548,50	1.416.950,72	5.934.518,72	6,53%	30
201705	0,00	0,00	4.517.568,00	23.030,06	1.439.980,77	5.957.548,77	6,17%	31
201706	0,00	0,00	4.517.568,00	21.546,52	1.461.527,30	5.979.095,30	5,96%	30
201707	0,00	0,00	4.517.568,00	21.137,03	1.482.664,33	6.000.232,33	5,65%	31
201708	0,00	0,00	4.517.568,00	20.881,55	1.503.545,88	6.021.113,88	5,58%	31
201709	0,00	0,00	4.517.568,00	19.994,37	1.523.540,25	6.041.108,25	5,52%	30
201710	0,00	0,00	4.517.568,00	20.443,22	1.543.983,47	6.061.551,47	5,46%	31
201711	0,00	0,00	4.517.568,00	19.393,08	1.563.376,55	6.080.944,55	5,35%	30
201712	0,00	0,00	4.517.568,00	19.784,87	1.583.161,43	6.100.729,43	5,28%	31
201801	0,00	0,00	4.517.568,00	19.528,57	1.602.690,00	6.120.258,00	5,21%	31
201802	0,00	0,00	4.517.568,00	17.171,82	1.619.861,82	6.137.429,82	5,07%	28
201803	0,00	0,00	4.517.568,00	18.795,42	1.638.657,24	6.156.225,24	5,01%	31
201804	0,00	0,00	4.517.568,00	17.797,13	1.656.454,37	6.174.022,37	4,9%	30
201805	0,00	0,00	4.517.568,00	17.656,50	1.674.110,87	6.191.678,87	4,7%	31
201806	0,00	0,00	4.517.568,00	16.729,67	1.690.840,53	6.208.408,53	4,6%	30
201807	0,00	0,00	4.517.568,00	17.177,97	1.708.018,50	6.225.586,50	4,57%	31
201808	0,00	0,00	4.517.568,00	17.030,62	1.725.049,13	6.242.617,13	4,53%	31
201809	0,00	0,00	4.517.568,00	16.480,19	1.741.529,31	6.259.097,31	4,53%	30
201810	0,00	0,00	4.517.568,00	16.662,02	1.758.191,33	6.275.759,33	4,43%	31
201811	0,00	0,00	4.517.568,00	16.087,84	1.774.279,17	6.291.847,17	4,42%	30
201812	0,00	0,00	4.517.568,00	17.067,46	1.791.346,63	6.308.914,63	4,54%	31
201901	0,00	0,00	4.517.568,00	17.141,14	1.808.487,77	6.326.055,77	4,56%	31
201902	0,00	0,00	4.517.568,00	15.512,76	1.824.000,53	6.341.568,53	4,57%	28
201903	0,00	0,00	4.517.568,00	17.104,30	1.841.104,84	6.358.672,84	4,55%	31
201904	0,00	0,00	4.517.568,00	16.515,84	1.857.620,67	6.375.188,67	4,54%	30
201905	0,00	0,00	4.517.568,00	16.920,07	1.874.540,75	6.392.108,75	4,5%	31
201906	0,00	0,00	4.517.568,00	16.444,53	1.890.985,28	6.408.553,28	4,52%	30
201907	0,00	0,00	4.517.568,00	16.809,50	1.907.794,78	6.425.362,78	4,47%	31
201908	0,00	0,00	4.517.568,00	16.662,02	1.924.456,80	6.442.024,80	4,43%	31
201909	0,00	0,00	4.517.568,00	16.301,89	1.940.758,70	6.458.326,70	4,48%	30
201910	0,00	0,00	4.517.568,00	16.588,26	1.957.346,96	6.474.914,96	4,41%	31
201911	0,00	0,00	4.517.568,00	16.123,52	1.973.470,48	6.491.038,48	4,43%	30
201912	0,00	0,00	4.517.568,00	16.993,78	1.990.464,26	6.508.032,26	4,52%	31
202001	0,00	0,00	4.517.568,00	17.067,46	2.007.531,72	6.525.099,72	4,54%	31
202002	0,00	0,00	4.517.568,00	15.688,74	2.023.220,45	6.540.788,45	4,46%	29
202003	0,00	0,00	4.517.568,00	16.920,07	2.040.140,53	6.557.708,53	4,5%	31
202004	0,00	0,00	4.517.568,00	16.551,48	2.056.692,01	6.574.260,01	4,55%	30
202005	0,00	0,00	4.517.568,00	16.145,44	2.072.837,45	6.590.405,45	4,29%	31
202006	0,00	0,00	4.517.568,00	13.725,75	2.086.563,20	6.604.131,20	3,76%	30

202007	0,00	0,00	4.517.568,00	12.623,21	2.099.186,41	6.616.754,41	3,34%	31
202008	0,00	0,00	4.517.568,00	10.570,45	2.109.756,86	6.627.324,86	2,79%	31
202009	0,00	0,00	4.517.568,00	8.778,28	2.118.535,15	6.636.103,15	2,39%	30
202010	0,00	0,00	4.517.568,00	7.717,32	2.126.252,46	6.643.820,46	2,03%	31
202011	0,00	0,00	4.517.568,00	7.212,90	2.133.465,36	6.651.033,36	1,96%	30
202012	0,00	0,00	4.517.568,00	7.340,46	2.140.805,82	6.658.373,82	1,93%	31
202101	0,00	0,00	4.517.568,00	7.265,05	2.148.070,87	6.665.638,87	1,91%	31
202102	0,00	0,00	4.517.568,00	6.220,77	2.154.291,64	6.671.859,64	1,81%	28
202103	0,00	0,00	4.517.568,00	6.736,78	2.161.028,42	6.678.596,42	1,77%	31
202104	0,00	0,00	4.517.568,00	6.482,75	2.167.511,17	6.685.079,17	1,76%	30
202105	0,00	0,00	4.517.568,00	6.925,52	2.174.436,69	6.692.004,69	1,82%	31
202106	0,00	0,00	4.517.568,00	7.030,48	2.181.467,17	6.699.035,17	1,91%	30
202107	0,00	0,00	4.517.568,00	7.227,34	2.188.694,51	6.706.262,51	1,9%	31
202108	0,00	0,00	4.517.568,00	7.566,62	2.196.261,12	6.713.829,12	1,99%	31
202109	0,00	0,00	4.517.568,00	7.541,04	2.203.802,16	6.721.370,16	2,05%	30
202110	0,00	0,00	4.517.568,00	8.432,42	2.212.234,58	6.729.802,58	2,22%	31
202111	0,00	0,00	4.517.568,00	9.721,87	2.221.956,45	6.739.524,45	2,65%	30
202112	0,00	0,00	4.517.568,00	14.332,39	2.236.288,84	6.753.856,84	3,8%	31
202201	0,00	0,00	4.517.568,00	13.106,94	2.249.395,79	6.766.963,79	3,47%	31
202202	0,00	0,00	4.517.568,00	14.647,15	2.264.042,94	6.781.610,94	4,31%	28
202203	0,00	0,00	4.517.568,00	18.648,63	2.282.691,57	6.800.259,57	4,97%	31
202204	0,00	0,00	4.517.568,00	21.581,73	2.304.273,30	6.821.841,30	5,97%	30
202205	0,00	0,00	4.517.568,00	26.178,34	2.330.451,64	6.848.019,64	7,04%	31
202206	0,00	0,00	4.517.568,00	27.696,57	2.358.148,21	6.875.716,21	7,72%	30
202207	0,00	0,00	4.517.568,00	34.248,52	2.392.396,73	6.909.964,73	9,3%	31
202208	0,00	0,00	4.517.568,00	38.716,76	2.431.113,49	6.948.681,49	10,57%	31
202209	0,00	0,00	4.517.568,00	38.882,15	2.469.995,64	6.987.563,64	10,99%	30
202210	0,00	0,00	4.517.568,00	42.306,25	2.512.301,89	7.029.869,89	11,6%	31
202211	0,00	0,00	4.517.568,00	44.378,62	2.556.680,51	7.074.248,51	12,63%	30
202212	0,00	0,00	4.517.568,00	48.575,38	2.605.255,89	7.122.823,89	13,42%	31
202301	0,00	0,00	4.517.568,00	50.247,49	2.655.503,38	7.173.071,38	13,91%	31
202302	0,00	0,00	4.517.568,00	46.832,70	2.702.336,08	7.219.904,08	14,39%	28
202303	0,00	0,00	4.517.568,00	48.199,10	2.750.535,18	7.268.103,18	13,31%	31
202304	0,00	0,00	4.517.568,00	44.045,58	2.794.580,76	7.312.148,76	12,53%	30
202305	0,00	0,00	4.517.568,00	45.659,04	2.840.239,79	7.357.807,79	12,57%	31
202306	0,00	0,00	4.517.568,00	45.674,89	2.885.914,69	7.403.482,69	13,02%	30
202307	0,00	0,00	4.517.568,00	49.122,10	2.935.036,79	7.452.604,79	13,58%	31
202308	0,00	0,00	4.517.568,00	49.565,79	2.984.602,58	7.502.170,58	13,71%	31
202309	0,00	0,00	4.517.568,00	45.840,78	3.030.443,36	7.548.011,36	13,07%	30
202310	0,00	0,00	4.517.568,00	47.445,53	3.077.888,90	7.595.456,90	13,09%	31
202311	0,00	0,00	4.517.568,00	44.811,17	3.122.700,07	7.640.268,07	12,76%	30
202312	0,00	0,00	4.517.568,00	45.865,56	3.168.565,62	7.686.133,62	12,63%	31
202401	0,00	0,00	4.517.568,00	42.375,65	3.210.941,27	7.728.509,27	11,62%	31
202402	0,00	0,00	4.517.568,00	37.841,81	3.248.783,09	7.766.351,09	11,07%	29
202403	0,00	0,00	4.517.568,00	39.695,56	3.288.478,65	7.806.046,65	10,85%	31
202404	0,00	0,00	4.517.568,00	37.428,67	3.325.907,32	7.843.475,32	10,56%	30
TOTALES	23.407.076,00	4.517.568,00			3.325.907,32			

SALDO TOTAL CAPITAL: 4.517.568,00
SALDO TOTAL INTERESES: 3.325.907,32
TOTAL LIQUIDACION CREDITO: 7.843.475,32

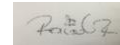
ACTUALIZACION LIQUIDACION DE CREDITO Y COSTAS

PENSIONADO VALENCIA VIVAS RICARDO ELEAZAR CEDULA DE CIUDADANIA 2,919,061
 ENTIDAD : DEPARTAMENTO DEL CHOCÓ
 PROCESO No. 13-148

CONSOLIDADO DE LIQUIDACION DE CRÉDITO Y COSTAS

PENSIONADO	VALENCIA VIVAS RICARDO ELEAZAR		
CEDULA DE CIUDADANIA	2,919,061		
TOTAL CAPITAL CUOTAS PARTES	CON CORTE A	30-12-10	\$ 21,456,371,00
INTERESES ANTES DE LEY 1066 DE 2006	CON CORTE A	28-07-06	\$ 0,00
INTERESES LEY 1066 DE 2006	CON CORTE A	30-04-24	\$ 15,142,358,73
COSTAS PROCESALES (8%)	PROCESO No.	13-148	\$ 2,927,898,38
TOTAL LIQUIDACIÓN DE CRÉDITO Y COSTAS			\$ 39,526,628,11

ELABORÓ: ABCM/DMLG
 APROBÓ: RAÚL RUEDA
 29/05/2024



Pensionado	VALENCIA VIVAS RICARDO ELEAZAR	Número documento	2919061	Tipo documento	CC
Entidad	GOBERNACION DEL CHOCO	NIT Entidad	891680010	Concurrencia	16,78%
Tipo pensión	Vejez	Resolución	1013	Fecha resolución	01/01/1992
Efectividad	01/01/1992	Mesada	0,00	Estado	
Tipo cotizante	Causante	Fecha defunción	01/01/1900	Grupo pensional	
Observación					

Entidades:

NIT	Nombre Entidad	Concurrencia	Fecha inicio
891680010	GOBERNACION DEL CHOCO	16,78%	01/07/2010
899999734	FONDO DE PREVISIÓN SOCIAL DEL CONGRESO DE LA REPÚBLICA	83,22%	30/12/2010
			Fecha corte de intereses
			30/04/2024

Sustitutos:

Tipo del Id.	Número de Documento	Nombre Pensionado	Genero	Porcentaje Sustitución %	Fecha Afiliación	Fecha Causación	Fecha Inicio Pago	Tipo Pensión	Valor Mesada
CC	26282588	PALOMEQUE VALENCIA MARIA DE JESUS	Femenino	100,00	01/06/2007	01/01/1992	01/06/2007	Sobrevivencia	0.00

Periodo	Mesada	Valor Cuota Parte	Saldo Capital	Intereses	Saldo interés	Total Saldos	DTF	Días
201007	18.266.959,00	3.065.196,00	3.065.196,00	0,00	0,00	3.065.196,00	3,52%	31
201008	18.266.959,00	3.065.196,00	6.130.392,00	8.968,82	8.968,82	6.139.360,82	3,5%	31
201009	18.266.959,00	3.065.196,00	9.195.588,00	17.211,66	26.180,48	9.221.768,48	3,47%	30
201010	18.266.959,00	3.065.196,00	12.260.784,00	26.528,00	52.708,48	12.313.492,48	3,45%	31
201011	18.266.959,00	3.065.196,00	15.325.980,00	34.130,27	86.838,75	15.412.818,75	3,44%	30
201012	36.533.918,00	6.130.391,00	21.456.371,00	44.844,12	131.682,88	21.588.053,88	3,5%	31
201101	0,00	0,00	21.456.371,00	62.428,57	194.111,45	21.650.482,45	3,48%	31
201102	0,00	0,00	21.456.371,00	56.060,28	250.171,72	21.706.542,72	3,46%	28
201103	0,00	0,00	21.456.371,00	64.370,39	314.542,12	21.770.913,12	3,59%	31
201104	0,00	0,00	21.456.371,00	64.850,02	379.392,14	21.835.763,14	3,74%	30
201105	0,00	0,00	21.456.371,00	69.480,71	448.872,85	21.905.243,85	3,88%	31
201106	0,00	0,00	21.456.371,00	70.978,56	519.851,41	21.976.222,41	4,1%	30
201107	0,00	0,00	21.456.371,00	75.280,05	595.131,45	22.051.502,45	4,21%	31
201108	0,00	0,00	21.456.371,00	80.187,53	675.318,99	22.131.689,99	4,49%	31
201109	0,00	0,00	21.456.371,00	79.627,43	754.946,42	22.211.317,42	4,61%	30
201110	0,00	0,00	21.456.371,00	84.209,69	839.156,11	22.295.527,11	4,72%	31
201111	0,00	0,00	21.456.371,00	87.563,77	926.719,88	22.383.090,88	5,08%	30
201112	0,00	0,00	21.456.371,00	91.185,52	1.017.905,40	22.474.276,40	5,12%	31
201201	0,00	0,00	21.456.371,00	91.359,61	1.109.265,00	22.565.636,00	5,13%	31
201202	0,00	0,00	21.456.371,00	87.732,00	1.196.997,01	22.653.368,01	5,27%	29
201203	0,00	0,00	21.456.371,00	95.359,37	1.292.356,38	22.748.727,38	5,36%	31
201204	0,00	0,00	21.456.371,00	94.124,55	1.386.480,93	22.842.851,93	5,47%	30
201205	0,00	0,00	21.456.371,00	96.922,32	1.483.403,25	22.939.774,25	5,45%	31
201206	0,00	0,00	21.456.371,00	93.788,64	1.577.191,89	23.033.562,89	5,45%	30
201207	0,00	0,00	21.456.371,00	96.748,72	1.673.940,61	23.130.311,61	5,44%	31
201208	0,00	0,00	21.456.371,00	96.227,83	1.770.168,44	23.226.539,44	5,41%	31
201209	0,00	0,00	21.456.371,00	91.603,81	1.861.772,25	23.318.143,25	5,32%	30
201210	0,00	0,00	21.456.371,00	96.401,47	1.958.173,73	23.414.544,73	5,42%	31
201211	0,00	0,00	21.456.371,00	91.435,65	2.049.609,37	23.505.980,37	5,31%	30
201212	0,00	0,00	21.456.371,00	92.925,68	2.142.535,06	23.598.906,06	5,22%	31
201301	0,00	0,00	21.456.371,00	91.185,52	2.233.720,58	23.690.091,58	5,12%	31
201302	0,00	0,00	21.456.371,00	77.622,72	2.311.343,29	23.767.714,29	4,82%	28
201303	0,00	0,00	21.456.371,00	81.587,46	2.392.930,75	23.849.301,75	4,57%	31
201304	0,00	0,00	21.456.371,00	72.847,28	2.465.778,04	23.922.149,04	4,21%	30
201305	0,00	0,00	21.456.371,00	71.239,87	2.537.017,90	23.993.388,90	3,98%	31
201306	0,00	0,00	21.456.371,00	68.257,17	2.605.275,07	24.061.646,07	3,94%	30
201307	0,00	0,00	21.456.371,00	71.239,87	2.676.514,93	24.132.885,93	3,98%	31
201308	0,00	0,00	21.456.371,00	72.821,78	2.749.336,71	24.205.707,71	4,07%	31
201309	0,00	0,00	21.456.371,00	70.468,59	2.819.805,30	24.276.176,30	4,07%	30
201310	0,00	0,00	21.456.371,00	71.943,09	2.891.748,39	24.348.119,39	4,02%	31
201311	0,00	0,00	21.456.371,00	69.788,42	2.961.536,81	24.417.907,81	4,03%	30
201312	0,00	0,00	21.456.371,00	72.646,07	3.034.182,89	24.490.553,89	4,06%	31
201401	0,00	0,00	21.456.371,00	72.118,86	3.106.301,75	24.562.672,75	4,03%	31
201402	0,00	0,00	21.456.371,00	64.176,69	3.170.478,44	24.626.849,44	3,97%	28
201403	0,00	0,00	21.456.371,00	69.656,70	3.240.135,14	24.696.506,14	3,89%	31
201404	0,00	0,00	21.456.371,00	66.043,21	3.306.178,34	24.762.549,34	3,81%	30
201405	0,00	0,00	21.456.371,00	67.896,15	3.374.074,49	24.830.445,49	3,79%	31
201406	0,00	0,00	21.456.371,00	68.257,17	3.442.331,66	24.898.702,66	3,94%	30

201407	0,00	0,00	21.456.371,00	72.646,07	3.514.977,73	24.971.348,73	4,06%	31
201408	0,00	0,00	21.456.371,00	72.294,61	3.587.272,35	25.043.643,35	4,04%	31
201409	0,00	0,00	21.456.371,00	73.696,11	3.660.968,45	25.117.339,45	4,26%	30
201410	0,00	0,00	21.456.371,00	77.384,73	3.738.353,18	25.194.724,18	4,33%	31
201411	0,00	0,00	21.456.371,00	75.392,63	3.813.745,82	25.270.116,82	4,36%	30
201412	0,00	0,00	21.456.371,00	77.560,02	3.891.305,84	25.347.676,84	4,34%	31
201501	0,00	0,00	21.456.371,00	79.837,40	3.971.143,24	25.427.514,24	4,47%	31
201502	0,00	0,00	21.456.371,00	71.782,16	4.042.925,40	25.499.296,40	4,45%	28
201503	0,00	0,00	21.456.371,00	78.786,62	4.121.712,02	25.578.083,02	4,41%	31
201504	0,00	0,00	21.456.371,00	77.934,63	4.199.646,65	25.656.017,65	4,51%	30
201601	0,00	0,00	21.456.371,00	101.950,21	4.301.596,86	25.757.967,86	5,74%	31
201602	0,00	0,00	21.456.371,00	103.599,23	4.405.196,08	25.861.567,08	6,25%	29
201603	0,00	0,00	21.456.371,00	112.485,05	4.517.681,14	25.974.052,14	6,35%	31
201604	0,00	0,00	21.456.371,00	113.840,37	4.631.521,51	26.087.892,51	6,65%	30
201605	0,00	0,00	21.456.371,00	120.735,96	4.752.257,48	26.208.628,48	6,83%	31
201606	0,00	0,00	21.456.371,00	118.157,61	4.870.415,09	26.326.786,09	6,91%	30
201607	0,00	0,00	21.456.371,00	128.098,65	4.998.513,73	26.454.884,73	7,26%	31
201608	0,00	0,00	21.456.371,00	126.901,91	5.125.415,65	26.581.786,65	7,19%	31
201609	0,00	0,00	21.456.371,00	122.630,71	5.248.046,36	26.704.417,36	7,18%	30
201610	0,00	0,00	21.456.371,00	125.191,05	5.373.237,41	26.829.608,41	7,09%	31
201611	0,00	0,00	21.456.371,00	119.815,52	5.493.052,93	26.949.423,93	7,01%	30
201612	0,00	0,00	21.456.371,00	122.279,23	5.615.332,16	27.071.703,16	6,92%	31
201701	0,00	0,00	21.456.371,00	122.622,02	5.737.954,18	27.194.325,18	6,94%	31
201702	0,00	0,00	21.456.371,00	108.247,94	5.846.202,13	27.302.573,13	6,78%	28
201703	0,00	0,00	21.456.371,00	117.645,86	5.963.847,98	27.420.218,98	6,65%	31
201704	0,00	0,00	21.456.371,00	111.844,55	6.075.692,53	27.532.063,53	6,53%	30
201705	0,00	0,00	21.456.371,00	109.382,17	6.185.074,70	27.641.445,70	6,17%	31
201706	0,00	0,00	21.456.371,00	102.336,09	6.287.410,79	27.743.781,79	5,96%	30
201707	0,00	0,00	21.456.371,00	100.391,18	6.387.801,97	27.844.172,97	5,65%	31
201708	0,00	0,00	21.456.371,00	99.177,77	6.486.979,73	27.943.350,73	5,58%	31
201709	0,00	0,00	21.456.371,00	94.964,06	6.581.943,80	28.038.314,80	5,52%	30
201710	0,00	0,00	21.456.371,00	97.095,91	6.679.039,70	28.135.410,70	5,46%	31
201711	0,00	0,00	21.456.371,00	92.108,22	6.771.147,93	28.227.518,93	5,35%	30
201712	0,00	0,00	21.456.371,00	93.969,06	6.865.116,98	28.321.487,98	5,28%	31
201801	0,00	0,00	21.456.371,00	92.751,74	6.957.868,72	28.414.239,72	5,21%	31
201802	0,00	0,00	21.456.371,00	81.558,27	7.039.426,99	28.495.797,99	5,07%	28
201803	0,00	0,00	21.456.371,00	89.269,59	7.128.696,58	28.585.067,58	5,01%	31
201804	0,00	0,00	21.456.371,00	84.528,18	7.213.224,76	28.669.595,76	4,9%	30
201805	0,00	0,00	21.456.371,00	83.860,25	7.297.085,01	28.753.456,01	4,7%	31
201806	0,00	0,00	21.456.371,00	79.458,22	7.376.543,23	28.832.914,23	4,6%	30
201807	0,00	0,00	21.456.371,00	81.587,46	7.458.130,69	28.914.501,69	4,57%	31
201808	0,00	0,00	21.456.371,00	80.887,62	7.539.018,31	28.995.389,31	4,53%	31
201809	0,00	0,00	21.456.371,00	78.273,31	7.617.291,62	29.073.662,62	4,53%	30
201810	0,00	0,00	21.456.371,00	79.136,94	7.696.428,57	29.152.799,57	4,43%	31
201811	0,00	0,00	21.456.371,00	76.409,84	7.772.838,40	29.229.209,40	4,42%	30
201812	0,00	0,00	21.456.371,00	81.062,60	7.853.901,00	29.310.272,00	4,54%	31
201901	0,00	0,00	21.456.371,00	81.412,52	7.935.313,52	29.391.684,52	4,56%	31
201902	0,00	0,00	21.456.371,00	73.678,48	8.008.992,01	29.465.363,01	4,57%	28
201903	0,00	0,00	21.456.371,00	81.237,57	8.090.229,58	29.546.600,58	4,55%	31
201904	0,00	0,00	21.456.371,00	78.442,63	8.168.672,21	29.625.043,21	4,54%	30
201905	0,00	0,00	21.456.371,00	80.362,58	8.249.034,78	29.705.405,78	4,5%	31
201906	0,00	0,00	21.456.371,00	78.103,98	8.327.138,76	29.783.509,76	4,52%	30
201907	0,00	0,00	21.456.371,00	79.837,40	8.406.976,16	29.863.347,16	4,47%	31
201908	0,00	0,00	21.456.371,00	79.136,94	8.486.113,10	29.942.484,10	4,43%	31
201909	0,00	0,00	21.456.371,00	77.426,50	8.563.539,60	30.019.910,60	4,48%	30
201910	0,00	0,00	21.456.371,00	78.786,62	8.642.326,22	30.098.697,22	4,41%	31
201911	0,00	0,00	21.456.371,00	76.579,32	8.718.905,54	30.175.276,54	4,43%	30
201912	0,00	0,00	21.456.371,00	80.712,62	8.799.618,16	30.255.989,16	4,52%	31
202001	0,00	0,00	21.456.371,00	81.062,60	8.880.680,76	30.337.051,76	4,54%	31
202002	0,00	0,00	21.456.371,00	74.514,28	8.955.195,04	30.411.566,04	4,46%	29
202003	0,00	0,00	21.456.371,00	80.362,58	9.035.557,62	30.491.928,62	4,5%	31
202004	0,00	0,00	21.456.371,00	78.611,93	9.114.169,55	30.570.540,55	4,55%	30
202005	0,00	0,00	21.456.371,00	76.683,42	9.190.852,96	30.647.223,96	4,29%	31
202006	0,00	0,00	21.456.371,00	65.191,00	9.256.043,97	30.712.414,97	3,76%	30
202007	0,00	0,00	21.456.371,00	59.954,43	9.315.998,40	30.772.369,40	3,34%	31
202008	0,00	0,00	21.456.371,00	50.204,79	9.366.203,19	30.822.574,19	2,79%	31
202009	0,00	0,00	21.456.371,00	41.692,81	9.407.896,00	30.864.267,00	2,39%	30
202010	0,00	0,00	21.456.371,00	36.653,71	9.444.549,71	30.900.920,71	2,03%	31
202011	0,00	0,00	21.456.371,00	34.257,95	9.478.807,66	30.935.178,66	1,96%	30
202012	0,00	0,00	21.456.371,00	34.863,81	9.513.671,47	30.970.042,47	1,93%	31
202101	0,00	0,00	21.456.371,00	34.505,63	9.548.177,10	31.004.548,10	1,91%	31

202102	0,00	0,00	21.456.371,00	29.545,81	9.577.722,91	31.034.093,91	1,81%	28
202103	0,00	0,00	21.456.371,00	31.996,61	9.609.719,52	31.066.090,52	1,77%	31
202104	0,00	0,00	21.456.371,00	30.790,06	9.640.509,58	31.096.880,58	1,76%	30
202105	0,00	0,00	21.456.371,00	32.893,05	9.673.402,63	31.129.773,63	1,82%	31
202106	0,00	0,00	21.456.371,00	33.391,56	9.706.794,19	31.163.165,19	1,91%	30
202107	0,00	0,00	21.456.371,00	34.326,52	9.741.120,71	31.197.491,71	1,9%	31
202108	0,00	0,00	21.456.371,00	35.937,94	9.777.058,66	31.233.429,66	1,99%	31
202109	0,00	0,00	21.456.371,00	35.816,46	9.812.875,12	31.269.246,12	2,05%	30
202110	0,00	0,00	21.456.371,00	40.050,12	9.852.925,24	31.309.296,24	2,22%	31
202111	0,00	0,00	21.456.371,00	46.174,42	9.899.099,66	31.355.470,66	2,65%	30
202112	0,00	0,00	21.456.371,00	68.072,28	9.967.171,93	31.423.542,93	3,8%	31
202201	0,00	0,00	21.456.371,00	62.251,95	10.029.423,88	31.485.794,88	3,47%	31
202202	0,00	0,00	21.456.371,00	69.567,24	10.098.991,12	31.555.362,12	4,31%	28
202203	0,00	0,00	21.456.371,00	88.572,43	10.187.563,55	31.643.934,55	4,97%	31
202204	0,00	0,00	21.456.371,00	102.503,31	10.290.066,86	31.746.437,86	5,97%	30
202205	0,00	0,00	21.456.371,00	124.335,07	10.414.401,93	31.870.772,93	7,04%	31
202206	0,00	0,00	21.456.371,00	131.545,96	10.545.947,89	32.002.318,89	7,72%	30
202207	0,00	0,00	21.456.371,00	162.664,71	10.708.612,60	32.164.983,60	9,3%	31
202208	0,00	0,00	21.456.371,00	183.886,80	10.892.499,40	32.348.870,40	10,57%	31
202209	0,00	0,00	21.456.371,00	184.672,35	11.077.171,75	32.533.542,75	10,99%	30
202210	0,00	0,00	21.456.371,00	200.935,24	11.278.106,99	32.734.477,99	11,6%	31
202211	0,00	0,00	21.456.371,00	210.778,04	11.488.885,03	32.945.256,03	12,63%	30
202212	0,00	0,00	21.456.371,00	230.710,72	11.719.595,76	33.175.966,76	13,42%	31
202301	0,00	0,00	21.456.371,00	238.652,48	11.958.248,24	33.414.619,24	13,91%	31
202302	0,00	0,00	21.456.371,00	222.433,79	12.180.682,03	33.637.053,03	14,39%	28
202303	0,00	0,00	21.456.371,00	228.923,56	12.409.605,59	33.865.976,59	13,31%	31
202304	0,00	0,00	21.456.371,00	209.196,25	12.618.801,85	34.075.172,85	12,53%	30
202305	0,00	0,00	21.456.371,00	216.859,43	12.835.661,27	34.292.032,27	12,57%	31
202306	0,00	0,00	21.456.371,00	216.934,74	13.052.596,01	34.508.967,01	13,02%	30
202307	0,00	0,00	21.456.371,00	233.307,40	13.285.903,40	34.742.274,40	13,58%	31
202308	0,00	0,00	21.456.371,00	235.414,73	13.521.318,13	34.977.689,13	13,71%	31
202309	0,00	0,00	21.456.371,00	217.722,64	13.739.040,78	35.195.411,78	13,07%	30
202310	0,00	0,00	21.456.371,00	225.344,48	13.964.385,26	35.420.756,26	13,09%	31
202311	0,00	0,00	21.456.371,00	212.832,44	14.177.217,70	35.633.588,70	12,76%	30
202312	0,00	0,00	21.456.371,00	217.840,30	14.395.058,00	35.851.429,00	12,63%	31
202401	0,00	0,00	21.456.371,00	201.264,85	14.596.322,85	36.052.693,85	11,62%	31
202402	0,00	0,00	21.456.371,00	179.731,22	14.776.054,07	36.232.425,07	11,07%	29
202403	0,00	0,00	21.456.371,00	188.535,67	14.964.589,74	36.420.960,74	10,85%	31
202404	0,00	0,00	21.456.371,00	177.768,99	15.142.358,73	36.598.729,73	10,56%	30
TOTALES	127.868.713,00	21.456.371,00			15.142.358,73			

SALDO TOTAL CAPITAL: 21.456.371,00
SALDO TOTAL INTERESES: 15.142.358,73
TOTAL LIQUIDACION CREDITO: 36.598.729,73

ACTUALIZACION LIQUIDACION DE CREDITO Y COSTAS

DEPARTAMENTO DEL CHOCÓ

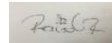
PROCESO No. 13-148

	PENSIONADO	CEDULA	CAPITAL	INTERESES	COSTAS	TOTAL
1	BECERRA RODRIGUEZ BERNARDINO	17,047,810	\$ 106,603,623,00	\$ 59,800,775,16	\$ 13,312,351,85	\$ 179,716,750,01
2	COPETE MURILLO ANTONIO EMILIO	2,848,147	\$ 9,465,415,00	\$ 6,968,593,05	\$ 1,314,720,64	\$ 17,748,728,69
3	GARCIA BORJA PEDRO ABDO	4,791,084	\$ 108,202,506,00	\$ 79,660,451,40	\$ 15,029,036,59	\$ 202,891,993,99
4	HINESTROZA COSSIO JUAN BETSABE	11,785,534	\$ 7,298,637,04	\$ 5,370,294,91	\$ 1,013,514,56	\$ 13,682,446,51
5	LOZANO OSORIO JORGE TADEO	17,018,086	\$ 15,886,598,00	\$ 10,189,960,87	\$ 2,086,124,71	\$ 28,162,683,58
6	MACHADO MORALES LUZ SOBEIDA	26,253,619	\$ 3,353,413,00	\$ 2,468,837,40	\$ 465,780,03	\$ 6,288,030,43
7	MOSQUERA BORJA ELADIO INIGO	4,792,120	\$ 29,269,177,00	\$ 21,548,445,94	\$ 4,065,409,84	\$ 54,883,032,78
8	PALACIOS ASPRILLA HERNANDO	11,785,339	\$ 4,517,568,00	\$ 3,325,907,32	\$ 627,478,03	\$ 8,470,953,35
9	VALENCIA VIVAS RICARDO ELEAZAR	2,919,061	\$ 21,456,371,00	\$ 15,142,358,73	\$ 2,927,898,38	\$ 39,526,628,11
	TOTAL		\$ 306,053,308,04	\$ 204,475,624,78	\$ 40,842,314,63	\$ 551,371,247,45

ELABORÓ: ABCM/DMLG

APROBÓ: RAÚL RUEDA

29/05/2024



ACTUALIZACION LIQUIDACION DE CREDITO Y COSTAS

PENSIONADO

SILVA GOMEZ GUSTAVO

CEDULA DE CIUDADANIA

72,273

ENTIDAD :

HOSPITAL EMIRO QUINTERO CAÑIZARES - OCAÑA NORTE DE SANTANDER

RESOLUCION No.:

948 de 12-07-05

FECHA DE

RECONOCIMIENTO:

1994-07-20

PORCENTAJE DE CONCURRENCIA

58,99%

CUANTIA

\$ 8,010,478,62

INICIAL

PENSION

\$ 13,579,384,00

INICIAL

PROCESO No.

14-105

LEY 68 de 1923 Art. 9	12,00%
FECHA ENVIO CUENTA DE COBRO	08-03-11

FECHA INICIO	30-01-11
FECHA CORTE DE CAPITAL	30-06-12
FECHA CORTE DE INTERESES	30-04-24

CEDULA	FECHA	CONCEPTO	VALOR PAGADO (MESADA)	PARTICIPACION	VALOR CUOTA PARTE	VALOR CUOTA PARTE ACUMULADO	DIAS DE MORA	INTERESES	INTERES ACUMULADO
DTF						\$0,00			0,00
3,48%	30-01-11	PAGO TOTAL MES	\$ 19,063,302,00	58,99%	\$0,00	\$0,00	31	0,00	0,00
3,46%	28-02-11	PAGO TOTAL MES	\$ 19,063,302,00	58,99%	\$0,00	\$0,00	29	0,00	0,00
3,59%	30-03-11	PAGO TOTAL MES	\$ 19,063,302,00	58,99%	\$0,00	\$0,00	30	0,00	0,00
3,74%	30-04-11	PAGO TOTAL MES	\$ 0,00	58,99%	\$0,00	\$0,00	31	0,00	0,00
3,88%	30-05-11	PAGO TOTAL MES	\$ 0,00	58,99%	\$0,00	\$0,00	30	0,00	0,00
4,10%	30-06-11	PAGO TOTAL MES	\$ 27,097,302,00	58,99%	\$0,00	\$0,00	31	0,00	0,00
4,21%	30-07-11	PAGO TOTAL MES	\$ 19,063,302,00	58,99%	\$0,00	\$0,00	30	0,00	0,00
4,49%	30-08-11	PAGO TOTAL MES	\$ 19,063,302,00	58,99%	\$0,00	\$0,00	31	0,00	0,00
4,61%	30-09-11	PAGO TOTAL MES	\$ 19,063,302,00	58,99%	\$0,00	\$0,00	31	0,00	0,00
4,72%	30-10-11	PAGO TOTAL MES	\$ 19,063,302,00	58,99%	\$0,00	\$0,00	30	0,00	0,00
5,08%	30-11-11	PAGO TOTAL MES	\$ 19,063,302,00	58,99%	\$0,00	\$0,00	31	0,00	0,00
5,12%	30-12-11	PAGO TOTAL MES	\$ 38,126,604,00	58,99%	\$0,00	\$0,00	30	0,00	0,00
5,13%	30-01-12	PAGO TOTAL MES	\$ 20,170,226,00	58,99%	\$0,00	\$0,00	31	0,00	0,00
5,27%	28-02-12	PAGO TOTAL MES	\$ 20,170,226,00	58,99%	\$0,00	\$0,00	29	0,00	0,00
5,36%	30-03-12	PAGO TOTAL MES	\$ 20,170,226,00	58,99%	\$0,00	\$0,00	31	0,00	0,00
5,47%	30-04-12	PAGO TOTAL MES	\$ 20,170,226,00	58,99%	\$0,00	\$0,00	31	0,00	0,00
5,45%	30-05-12	PAGO TOTAL MES	\$ 20,170,226,00	58,99%	\$6,771,406,70	\$6,771,406,70	30	0,00	0,00
5,45%	30-06-12	PAGO TOTAL MES	\$ 28,670,726,00	58,99%	\$16,912,861,26	\$23,684,267,96	31	0,00	0,00
5,44%	30-07-12	PAGO TOTAL MES	\$ 0,00	58,99%	\$0,00	\$23,684,267,96	30	0,00	0,00
5,41%	30-08-12	PAGO TOTAL MES	\$ 0,00	58,99%	\$0,00	\$23,684,267,96	31	0,00	0,00
5,32%	30-09-12	PAGO TOTAL MES	\$ 0,00	58,99%	\$0,00	\$23,684,267,96	31	0,00	0,00
5,42%	30-10-12	PAGO TOTAL MES	\$ 0,00	58,99%	\$0,00	\$23,684,267,96	30	0,00	0,00
5,31%	30-11-12	PAGO TOTAL MES	\$ 0,00	58,99%	\$0,00	\$23,684,267,96	31	0,00	0,00
5,22%	30-12-12	PAGO TOTAL MES	\$ 0,00	58,99%	\$0,00	\$23,684,267,96	30	0,00	0,00
5,12%	30-01-13	PAGO TOTAL MES	\$ 0,00	58,99%	\$0,00	\$23,684,267,96	31	0,00	0,00
4,82%	28-02-13	PAGO TOTAL MES	\$ 0,00	58,99%	\$0,00	\$23,684,267,96	29	0,00	0,00
4,57%	30-03-13	PAGO TOTAL MES	\$ 0,00	58,99%	\$0,00	\$23,684,267,96	30	0,00	0,00
4,21%	30-04-13	PAGO TOTAL MES	\$ 0,00	58,99%	\$0,00	\$23,684,267,96	31	0,00	0,00
3,98%	30-05-13	PAGO TOTAL MES	\$ 0,00	58,99%	\$0,00	\$23,684,267,96	30	0,00	0,00
3,94%	30-06-13	PAGO TOTAL MES	\$ 0,00	58,99%	\$0,00	\$23,684,267,96	31	0,00	0,00
3,98%	30-07-13	PAGO TOTAL MES	\$ 0,00	58,99%	\$0,00	\$23,684,267,96	30	0,00	0,00
4,07%	30-08-13	PAGO TOTAL MES	\$ 0,00	58,99%	\$0,00	\$23,684,267,96	31	0,00	0,00
4,07%	30-09-13	PAGO TOTAL MES	\$ 0,00	58,99%	\$0,00	\$23,684,267,96	31	0,00	0,00
4,02%	30-10-13	PAGO TOTAL MES	\$ 0,00	58,99%	\$0,00	\$23,684,267,96	30	0,00	0,00
4,03%	30-11-13	PAGO TOTAL MES	\$ 0,00	58,99%	\$0,00	\$23,684,267,96	31	0,00	0,00
4,06%	30-12-13	PAGO TOTAL MES	\$ 0,00	58,99%	\$0,00	\$23,684,267,96	30	0,00	0,00
4,03%	30-01-14	PAGO TOTAL MES	\$ 0,00	58,99%	\$0,00	\$23,684,267,96	31	0,00	0,00
3,97%	28-02-14	PAGO TOTAL MES	\$ 0,00	58,99%	\$0,00	\$23,684,267,96	29	0,00	0,00
3,89%	30-03-14	PAGO TOTAL MES	\$ 0,00	58,99%	\$0,00	\$23,684,267,96	30	0,00	0,00
3,81%	30-04-14	PAGO TOTAL MES	\$ 0,00	58,99%	\$0,00	\$23,684,267,96	31	0,00	0,00
3,79%	30-05-14	PAGO TOTAL MES	\$ 0,00	58,99%	\$0,00	\$23,684,267,96	30	0,00	0,00
3,94%	30-06-14	PAGO TOTAL MES	\$ 0,00	58,99%	\$0,00	\$23,684,267,96	31	0,00	0,00
4,06%	30-07-14	PAGO TOTAL MES	\$ 0,00	58,99%	\$0,00	\$23,684,267,96	30	0,00	0,00
4,04%	30-08-14	PAGO TOTAL MES	\$ 0,00	58,99%	\$0,00	\$23,684,267,96	31	0,00	0,00
4,26%	30-09-14	PAGO TOTAL MES	\$ 0,00	58,99%	\$0,00	\$23,684,267,96	31	0,00	0,00
4,33%	30-10-14	PAGO TOTAL MES	\$ 0,00	58,99%	\$0,00	\$23,684,267,96	30	0,00	0,00
4,36%	30-11-14	PAGO TOTAL MES	\$ 0,00	58,99%	\$0,00	\$23,684,267,96	31	0,00	0,00
4,34%	30-12-14	PAGO TOTAL MES	\$ 0,00	58,99%	\$0,00	\$23,684,267,96	30	0,00	0,00
4,47%	30-01-15	PAGO TOTAL MES	\$ 0,00	58,99%	\$0,00	\$23,684,267,96	31	0,00	0,00
4,45%	28-02-15	PAGO TOTAL MES	\$ 0,00	58,99%	\$0,00	\$23,684,267,96	29	0,00	0,00
4,41%	30-03-15	PAGO TOTAL MES	\$ 0,00	58,99%	\$0,00	\$23,684,267,96	30	0,00	0,00
4,51%	30-04-15	PAGO TOTAL MES	\$ 0,00	58,99%	\$0,00	\$23,684,267,96	31	0,00	0,00
4,42%	30-05-15	PAGO TOTAL MES	\$ 0,00	58,99%	\$0,00	\$23,684,267,96	30	0,00	0,00
4,40%	30-06-15	PAGO TOTAL MES	\$ 0,00	58,99%	\$0,00	\$23,684,267,96	31	0,00	0,00
4,52%	30-07-15	PAGO TOTAL MES	\$ 0,00	58,99%	\$0,00	\$23,684,267,96	30	0,00	0,00
4,47%	30-08-15	PAGO TOTAL MES	\$ 0,00	58,99%	\$0,00	\$23,684,267,96	31	0,00	0,00
4,41%	30-09-15	PAGO TOTAL MES	\$ 0,00	58,99%	\$0,00	\$23,684,267,96	31	0,00	0,00
4,72%	30-10-15	PAGO TOTAL MES	\$ 0,00	58,99%	\$0,00	\$23,684,267,96	30	0,00	0,00
4,92%	30-11-15	PAGO TOTAL MES	\$ 0,00	58,99%	\$0,00	\$23,684,267,96	31	0,00	0,00
5,24%	30-12-15	PAGO TOTAL MES	\$ 0,00	58,99%	\$0,00	\$23,684,267,96	30	0,00	0,00
5,74%	30-01-16	PAGO TOTAL MES	\$ 0,00	58,99%	\$0,00	\$23,684,267,96	31	0,00	0,00
6,25%	28-02-16	PAGO TOTAL MES	\$ 0,00	58,99%	\$0,00	\$23,684,267,96	29	0,00	0,00
6,35%	30-03-16	PAGO TOTAL MES	\$ 0,00	58,99%	\$0,00	\$23,684,267,96	31	0,00	0,00
6,65%	30-04-16	PAGO TOTAL MES	\$ 0,00	58,99%	\$0,00	\$23,684,267,96	31	0,00	0,00
6,83%	30-05-16	PAGO TOTAL MES	\$ 0,00	58,99%	\$0,00	\$23,684,267,96	30	0,00	0,00
6,91%	30-06-16	PAGO TOTAL MES	\$ 0,00	58,99%	\$0,00	\$23,684,267,96	31	0,00	0,00
7,26%	30-07-16	PAGO TOTAL MES	\$ 0,00	58,99%	\$0,00	\$23,684,267,96	30	0,00	0,00

CEDULA	FECHA	CONCEPTO	VALOR PAGADO (MESADA)	PARTICIPACION	VALOR CUOTA PARTE	VALOR CUOTA PARTE ACUMULADO	DIAS DE MORA	INTERESES	INTERES ACUMULADO
7,19%	30-08-16	PAGO TOTAL MES	\$ 0,00	58,99%	\$0,00	\$23,684,267,96	31	0,00	0,00
7,18%	30-09-16	PAGO TOTAL MES	\$ 0,00	58,99%	\$0,00	\$23,684,267,96	31	0,00	0,00
7,09%	30-10-16	PAGO TOTAL MES	\$ 0,00	58,99%	\$0,00	\$23,684,267,96	30	0,00	0,00
7,01%	30-11-16	PAGO TOTAL MES	\$ 0,00	58,99%	\$0,00	\$23,684,267,96	31	0,00	0,00
6,92%	30-12-16	PAGO TOTAL MES	\$ 0,00	58,99%	\$0,00	\$23,684,267,96	30	0,00	0,00
6,94%	30-01-17	PAGO TOTAL MES	\$ 0,00	58,99%	\$0,00	\$23,684,267,96	31	0,00	0,00
6,78%	28-02-17	PAGO TOTAL MES	\$ 0,00	58,99%	\$0,00	\$23,684,267,96	29	0,00	0,00
6,65%	30-03-17	PAGO TOTAL MES	\$ 0,00	58,99%	\$0,00	\$23,684,267,96	30	0,00	0,00
6,53%	30-04-17	PAGO TOTAL MES	\$ 0,00	58,99%	\$0,00	\$23,684,267,96	31	0,00	0,00
6,17%	30-05-17	PAGO TOTAL MES	\$ 0,00	58,99%	\$0,00	\$23,684,267,96	30	0,00	0,00
5,96%	30-06-17	PAGO TOTAL MES	\$ 0,00	58,99%	\$0,00	\$23,684,267,96	31	0,00	0,00
5,65%	30-07-17	PAGO TOTAL MES	\$ 0,00	58,99%	\$0,00	\$23,684,267,96	30	0,00	0,00
5,58%	30-08-17	PAGO TOTAL MES	\$ 0,00	58,99%	\$0,00	\$23,684,267,96	31	0,00	0,00
5,52%	30-09-17	PAGO TOTAL MES	\$ 0,00	58,99%	\$0,00	\$23,684,267,96	31	0,00	0,00
5,46%	30-10-17	PAGO TOTAL MES	\$ 0,00	58,99%	\$0,00	\$23,684,267,96	30	0,00	0,00
5,35%	30-11-17	PAGO TOTAL MES	\$ 0,00	58,99%	\$0,00	\$23,684,267,96	31	0,00	0,00
5,28%	30-12-17	PAGO TOTAL MES	\$ 0,00	58,99%	\$0,00	\$23,684,267,96	30	0,00	0,00
5,21%	30-01-18	PAGO TOTAL MES	\$ 0,00	58,99%	\$0,00	\$23,684,267,96	31	0,00	0,00
5,07%	28-02-18	PAGO TOTAL MES	\$ 0,00	58,99%	\$0,00	\$23,684,267,96	29	0,00	0,00
5,01%	30-03-18	PAGO TOTAL MES	\$ 0,00	58,99%	\$0,00	\$23,684,267,96	30	0,00	0,00
4,90%	30-04-18	PAGO TOTAL MES	\$ 0,00	58,99%	\$0,00	\$23,684,267,96	31	0,00	0,00
4,70%	30-05-18	PAGO TOTAL MES	\$ 0,00	58,99%	\$0,00	\$23,684,267,96	30	0,00	0,00
4,60%	30-06-18	PAGO TOTAL MES	\$ 0,00	58,99%	\$0,00	\$23,684,267,96	31	0,00	0,00
4,57%	30-07-18	PAGO TOTAL MES	\$ 0,00	58,99%	\$0,00	\$23,684,267,96	30	0,00	0,00
4,53%	30-08-18	PAGO TOTAL MES	\$ 0,00	58,99%	\$0,00	\$23,684,267,96	31	0,00	0,00
4,53%	30-09-18	PAGO TOTAL MES	\$ 0,00	58,99%	\$0,00	\$23,684,267,96	31	0,00	0,00
4,43%	30-10-18	PAGO TOTAL MES	\$ 0,00	58,99%	\$0,00	\$23,684,267,96	30	0,00	0,00
4,42%	30-11-18	PAGO TOTAL MES	\$ 0,00	58,99%	\$0,00	\$23,684,267,96	31	0,00	0,00
4,54%	30-12-18	PAGO TOTAL MES	\$ 0,00	58,99%	\$0,00	\$23,684,267,96	30	0,00	0,00
4,56%	30-01-19	PAGO TOTAL MES	\$ 0,00	58,99%	\$0,00	\$23,684,267,96	31	0,00	0,00
4,57%	28-02-19	PAGO TOTAL MES	\$ 0,00	58,99%	\$0,00	\$23,684,267,96	29	0,00	0,00
4,55%	30-03-19	PAGO TOTAL MES	\$ 0,00	58,99%	\$0,00	\$23,684,267,96	30	0,00	0,00
4,54%	30-04-19	PAGO TOTAL MES	\$ 0,00	58,99%	\$0,00	\$23,684,267,96	31	0,00	0,00
4,50%	30-05-19	PAGO TOTAL MES	\$ 0,00	58,99%	\$0,00	\$23,684,267,96	30	0,00	0,00
4,52%	30-06-19	PAGO TOTAL MES	\$ 0,00	58,99%	\$0,00	\$23,684,267,96	31	0,00	0,00
4,47%	30-07-19	PAGO TOTAL MES	\$ 0,00	58,99%	\$0,00	\$23,684,267,96	30	0,00	0,00
4,43%	30-08-19	PAGO TOTAL MES	\$ 0,00	58,99%	\$0,00	\$23,684,267,96	31	87,354,56	87,354,56
4,48%	30-09-19	PAGO TOTAL MES	\$ 0,00	58,99%	\$0,00	\$23,684,267,96	31	88,321,00	175,675,56
4,41%	30-10-19	PAGO TOTAL MES	\$ 0,00	58,99%	\$0,00	\$23,684,267,96	30	84,157,47	259,833,02
4,43%	30-11-19	PAGO TOTAL MES	\$ 0,00	58,99%	\$0,00	\$23,684,267,96	31	87,354,56	347,187,58
4,52%	30-12-19	PAGO TOTAL MES	\$ 0,00	58,99%	\$0,00	\$23,684,267,96	30	86,214,63	433,402,21
4,54%	30-01-20	PAGO TOTAL MES	\$ 0,00	58,99%	\$0,00	\$23,684,267,96	31	89,480,18	522,882,39
4,46%	28-02-20	PAGO TOTAL MES	\$ 0,00	58,99%	\$0,00	\$23,684,267,96	29	82,251,44	605,133,83
4,50%	30-03-20	PAGO TOTAL MES	\$ 0,00	58,99%	\$0,00	\$23,684,267,96	31	88,726,78	693,860,61
4,55%	30-04-20	PAGO TOTAL MES	\$ 0,00	58,99%	\$0,00	\$23,684,267,96	31	89,673,31	783,533,92
4,29%	30-05-20	PAGO TOTAL MES	\$ 0,00	58,99%	\$0,00	\$23,684,267,96	30	81,911,01	865,444,94
3,76%	30-06-20	PAGO TOTAL MES	\$ 0,00	58,99%	\$0,00	\$23,684,267,96	31	74,363,17	939,808,11
3,34%	30-07-20	PAGO TOTAL MES	\$ 0,00	58,99%	\$0,00	\$23,684,267,96	30	64,042,40	1,003,850,50
2,79%	30-08-20	PAGO TOTAL MES	\$ 0,00	58,99%	\$0,00	\$23,684,267,96	31	55,418,08	1,059,268,58
2,39%	30-09-20	PAGO TOTAL MES	\$ 0,00	58,99%	\$0,00	\$23,684,267,96	31	47,557,99	1,106,826,57
2,03%	30-10-20	PAGO TOTAL MES	\$ 0,00	58,99%	\$0,00	\$23,684,267,96	30	39,153,62	1,145,980,19
1,96%	30-11-20	PAGO TOTAL MES	\$ 0,00	58,99%	\$0,00	\$23,684,267,96	31	39,077,00	1,185,057,18
1,93%	30-12-20	PAGO TOTAL MES	\$ 0,00	58,99%	\$0,00	\$23,684,267,96	30	37,241,68	1,222,298,86
1,91%	30-01-21	PAGO TOTAL MES	\$ 0,00	58,99%	\$0,00	\$23,684,267,96	31	38,088,71	1,260,387,57
1,81%	28-02-21	PAGO TOTAL MES	\$ 0,00	58,99%	\$0,00	\$23,684,267,96	29	33,779,42	1,294,166,99
1,77%	30-03-21	PAGO TOTAL MES	\$ 0,00	58,99%	\$0,00	\$23,684,267,96	30	34,179,00	1,328,345,99
1,76%	30-04-21	PAGO TOTAL MES	\$ 0,00	58,99%	\$0,00	\$23,684,267,96	31	35,121,19	1,363,467,18
1,82%	30-05-21	PAGO TOTAL MES	\$ 0,00	58,99%	\$0,00	\$23,684,267,96	30	35,136,56	1,398,603,74
1,91%	30-06-21	PAGO TOTAL MES	\$ 0,00	58,99%	\$0,00	\$23,684,267,96	31	38,088,71	1,436,692,45
1,90%	30-07-21	PAGO TOTAL MES	\$ 0,00	58,99%	\$0,00	\$23,684,267,96	30	36,667,76	1,473,360,22
1,99%	30-08-21	PAGO TOTAL MES	\$ 0,00	58,99%	\$0,00	\$23,684,267,96	31	39,669,75	1,513,029,97
2,05%	30-09-21	PAGO TOTAL MES	\$ 0,00	58,99%	\$0,00	\$23,684,267,96	31	40,854,79	1,553,884,76
2,22%	30-10-21	PAGO TOTAL MES	\$ 0,00	58,99%	\$0,00	\$23,684,267,96	30	42,781,56	1,596,666,32
2,65%	30-11-21	PAGO TOTAL MES	\$ 0,00	58,99%	\$0,00	\$23,684,267,96	31	52,670,24	1,649,336,56
3,08%	30-12-21	PAGO TOTAL MES	\$ 0,00	58,99%	\$0,00	\$23,684,267,96	30	59,125,76	1,708,462,32
3,47%	30-01-22	PAGO TOTAL MES	\$ 0,00	58,99%	\$0,00	\$23,684,267,96	31	68,716,22	1,777,178,54
4,31%	28-02-22	PAGO TOTAL MES	\$ 0,00	58,99%	\$0,00	\$23,684,267,96	29	79,538,13	1,856,716,67
4,97%	30-03-22	PAGO TOTAL MES	\$ 0,00	58,99%	\$0,00	\$23,684,267,96	30	94,609,68	1,951,326,35
5,97%	30-04-22	PAGO TOTAL MES	\$ 0,00	58,99%	\$0,00	\$23,684,267,96	31	116,928,58	2,068,254,92
7,04%	30-05-22	PAGO TOTAL MES	\$ 0,00	58,99%	\$0,00	\$23,684,267,96	30	132,806,40	2,201,061,32
7,72%	30-06-22	PAGO TOTAL MES	\$ 0,00	58,99%	\$0,00	\$23,684,267,96	31	150,061,77	2,351,123,09
9,30%	30-07-22	PAGO TOTAL MES	\$ 0,00	58,99%	\$0,00	\$23,684,267,96	30	173,742,57	2,524,865,66
10,57%	30-08-22	PAGO TOTAL MES	\$ 0,00	58,99%	\$0,00	\$23,684,267,96	31	202,981,69	2,727,847,35
10,99%	30-09-22	PAGO TOTAL MES	\$ 0,00	58,99%	\$0,00	\$23,684,267,96	31	210,674,65	2,938,522,00
11,60%	30-10-22	PAGO TOTAL MES	\$ 0,00	58,99%	\$0,00	\$23,684,267,96	30	214,613,27	3,153,135,27
12,63%	30-11-22	PAGO TOTAL MES	\$ 0,00	58,99%	\$0,00	\$23,684,267,96	31	240,460,93	3,393,596,20
13,42%	30-12-22	PAGO TOTAL MES	\$ 0,00	58,99%	\$0,00	\$23,684,267,96	30	246,410,15	3,640,006,35
13,91%	30-01-23	PAGO TOTAL MES	\$ 0,00	58,99%	\$0,00	\$23,684,267,96	31	263,434,26	3,903,440,61
14,39%	28-02-23	PAGO TOTAL MES	\$ 0,00	58,99%	\$0,00	\$23,684,267,96	29	254,346,89	4,157,787,50
13,31%	30-03-23	PAGO TOTAL MES	\$ 0,00	58,99%	\$0,00	\$23,684,267,96	30	244,501,70	4,402,289,20
12,53%	30-04-23	PAGO TOTAL MES	\$ 0,00	58,99%	\$0,00	\$23,684,267,96	31	238,656,09	4,640,945,29
12,57%	30-05-23	PAGO TOTAL MES	\$ 0,00	58,99%	\$0,00	\$23,684,267,96	30	231,618,69	4,872,563,99
13,02%	30-06-23	PAGO TOTAL MES	\$ 0,00	58,99%	\$0,00	\$23,684,267,96	31	247,485,82	5,120,049,81
13,58%	30-07-23	PAGO TOTAL MES	\$ 0,00	58,99%	\$0,00	\$23,684,267,96	30	249,183,04	5,369,232,85
13,71%	30-08-23	PAGO TOTAL MES	\$ 0,00	58,99%	\$0,00	\$23,684,267,96	31	259,860,30	5,629,093,15
13,07%	30-09-23	PAGO TOTAL MES	\$ 0,00	58,99%	\$0,00	\$23,684,267,96	31	248,384,84	5,877,477,99
13,09%	30-10-23	PAGO TOTAL MES	\$ 0,00	58,99%	\$0,00	\$23,684,267,96	30	240,679,71	6,118,157,69
12,76%	30-11-23	PAGO TOTAL MES	\$ 0,00	58,99%	\$0,00	\$23,684,267,96	31	242,805,03	6,360,962,72
12,63%	30-12-23	PAGO TOTAL MES	\$ 0,00	58,99%	\$0,00	\$23,684,267,96	30	232,666,15	6,593,628,88
11,62%	30-01-24	PAGO TOTAL MES	\$ 0,00	58,99%	\$0,00	\$23,684,267,96	31	222,164,28	6,815,793,16
11,07%	29-02-24	PAGO TOTAL MES	\$ 0,00	58,99%	\$0,00	\$23,684,267,96	30	205,264,26	7,021,057,41

CEDULA	FECHA	CONCEPTO	VALOR PAGADO (MESADA)	PARTICIPACION	VALOR CUOTA PARTE	VALOR CUOTA PARTE ACUMULADO	DIAS DE MORA	INTERESES	INTERES ACUMULADO
10,85%	30-03-24	PAGO TOTAL MES	\$ 0,00	58,99%	\$0,00	\$23,684,267,96	30	201,371,50	7,222,428,92
10,56%	30-04-24	PAGO TOTAL MES	\$ 0,00	58,99%	\$0,00	\$23,684,267,96	31	202,798,20	7,425,227,11

CONSOLIDADO DE LIQUIDACION DE CRÉDITO Y COSTAS

PENSIONADO		SILVA GOMEZ GUSTAVO	
CEDULA DE CIUDADANIA		72,273	
APLICA ABONO RESOLUCION No. 429 DEL 04 DE SEPTIEMBRE 2019.			
ABONA CAPITAL CUOTAS PARTES			\$ 181,159,791,84
INTERESES LEY 1066 DE 2006	CON CORTE A	30-07-19	\$ 77,796,822,45
SALDO CAPITAL CUOTAS PARTES	CON CORTE A	30-06-12	\$ 23,684,267,96
INTERESES ANTES DE LEY 1066 DE 2006	CON CORTE A	28-07-06	\$ 0,00
INTERESES LEY 1066 DE 2006	CON CORTE A	30-04-24	\$ 7,425,227,11
COSTAS PROCESALES (5%)	PROCESO No.	14-105	\$ 1,555,474,75

TOTAL LIQUIDACIÓN DE CRÉDITO Y COSTAS

\$ 32,664,969,83

ELABORÓ: ABCM/DMLG

APROBÓ: RAÚL RUEDA

30/05/2024



ACTUALIZACION LIQUIDACION DE CREDITO Y COSTAS

PENSIONADO

LÓPEZ CORTES GUSTAVO DE JESÚS

CEDULA DE CIUDADANIA

8,265,024

 ENTIDAD : **MUNICIPIO DE ABEJORRAL - ANTIOQUIA**

RESOLUCION No.: 1696 de 27-12-02

FECHA DE RECONOCIMIENTO: 2002-07-21

PORCENTAJE DE CONCURRENCIA

32,41%

CUANTIA INICIAL \$ 2,313,374,43

PENSION INICIAL \$ 7,137,085,31

PROCESO No. 15-109

LEY 68 de 1923 Art. 9	12,00%
FECHA ENVIO CUENTA DE COBRO	08-05-13

FECHA INICIO	30-01-13
FECHA CORTE DE CAPITAL	30-12-14
FECHA CORTE DE INTERESES	30-10-19

CEDULA	FECHA	CONCEPTO	VALOR PAGADO (MESADA)	PARTICIPACION	VALOR CUOTA PARTE	VALOR CUOTA PARTE ACUMULADO	DIAS DE MORA	INTERESES	INTERES ACUMULADO
DTF						\$0.00			0.00
5,12%	30-01-13	PAGO TOTAL MES	\$ 21,496,582,00	32,41%	\$6,967,780,40	\$6,967,780,40	31	0,00	0,00
4,82%	28-02-13	PAGO TOTAL MES	\$ 21,496,582,00	32,41%	\$6,967,780,40	\$13,935,560,80	29	0,00	0,00
4,57%	30-03-13	PAGO TOTAL MES	\$ 21,496,582,00	32,41%	\$6,967,780,40	\$20,903,341,20	30	0,00	0,00
4,21%	30-04-13	PAGO TOTAL MES	\$ 21,496,582,00	32,41%	\$6,967,780,40	\$27,871,121,60	31	0,00	0,00
3,98%	30-05-13	PAGO TOTAL MES	\$ 21,496,582,00	32,41%	\$6,967,780,40	\$34,838,902,00	30	0,00	0,00
3,94%	30-06-13	PAGO TOTAL MES	\$ 30,339,082,00	32,41%	\$9,833,938,29	\$44,672,840,29	31	0,00	0,00
3,98%	30-07-13	PAGO TOTAL MES	\$ 14,737,500,00	32,41%	\$4,776,929,82	\$49,449,770,11	30	0,00	0,00
4,07%	30-08-13	PAGO TOTAL MES	\$ 14,737,500,00	32,41%	\$4,776,929,82	\$54,226,699,93	31	0,00	0,00
4,07%	30-09-13	PAGO TOTAL MES	\$ 14,737,500,00	32,41%	\$4,776,929,82	\$59,003,629,76	31	0,00	0,00
4,02%	30-10-13	PAGO TOTAL MES	\$ 14,737,500,00	32,41%	\$4,776,929,82	\$63,780,559,58	30	0,00	0,00
4,03%	30-11-13	PAGO TOTAL MES	\$ 14,737,500,00	32,41%	\$4,776,929,82	\$68,557,489,40	31	0,00	0,00
4,06%	30-12-13	PAGO TOTAL MES	\$ 29,475,000,00	32,41%	\$9,553,859,64	\$78,111,349,05	30	0,00	0,00
4,03%	30-01-14	PAGO TOTAL MES	\$ 15,023,408,00	32,41%	\$4,869,602,42	\$82,980,951,47	31	0,00	0,00
3,97%	28-02-14	PAGO TOTAL MES	\$ 15,023,408,00	32,41%	\$4,869,602,42	\$87,850,553,89	29	0,00	0,00
3,89%	30-03-14	PAGO TOTAL MES	\$ 15,400,000,00	32,41%	\$4,991,668,82	\$92,842,222,71	30	0,00	0,00
3,81%	30-04-14	PAGO TOTAL MES	\$ 15,400,000,00	32,41%	\$4,991,668,82	\$97,833,891,54	31	0,00	0,00
3,79%	30-05-14	PAGO TOTAL MES	\$ 15,400,000,00	32,41%	\$4,991,668,82	\$102,825,560,36	30	0,00	0,00
3,94%	30-06-14	PAGO TOTAL MES	\$ 24,640,000,00	32,41%	\$7,986,670,12	\$110,812,230,47	31	0,00	0,00
4,06%	30-07-14	PAGO TOTAL MES	\$ 15,400,000,00	32,41%	\$4,991,668,82	\$115,803,899,30	30	0,00	0,00
4,04%	30-08-14	PAGO TOTAL MES	\$ 15,400,000,00	32,41%	\$4,991,668,82	\$120,795,568,12	31	0,00	0,00
4,26%	30-09-14	PAGO TOTAL MES	\$ 16,153,184,00	32,41%	\$5,235,801,62	\$126,031,369,74	31	0,00	0,00
4,33%	30-10-14	PAGO TOTAL MES	\$ 15,400,000,00	32,41%	\$4,991,668,82	\$131,023,038,56	30	0,00	0,00
4,36%	30-11-14	PAGO TOTAL MES	\$ 15,400,000,00	32,41%	\$4,991,668,82	\$136,014,707,38	31	0,00	0,00
4,34%	30-12-14	PAGO TOTAL MES	\$ 30,800,000,00	32,41%	\$9,983,337,64	\$145,998,045,03	30	0,00	0,00
4,47%	30-01-15	PAGO TOTAL MES	\$ 0,00	32,41%	\$0,00	\$145,998,045,03	31	0,00	0,00
4,45%	28-02-15	PAGO TOTAL MES	\$ 0,00	32,41%	\$0,00	\$145,998,045,03	29	0,00	0,00
4,41%	30-03-15	PAGO TOTAL MES	\$ 0,00	32,41%	\$0,00	\$145,998,045,03	30	0,00	0,00
4,51%	30-04-15	PAGO TOTAL MES	\$ 0,00	32,41%	\$0,00	\$145,998,045,03	31	0,00	0,00
4,42%	30-05-15	PAGO TOTAL MES	\$ 0,00	32,41%	\$0,00	\$145,998,045,03	30	0,00	0,00
4,40%	30-06-15	PAGO TOTAL MES	\$ 0,00	32,41%	\$0,00	\$145,998,045,03	31	0,00	0,00
4,52%	30-07-15	PAGO TOTAL MES	\$ 0,00	32,41%	\$0,00	\$145,998,045,03	30	0,00	0,00
4,47%	30-08-15	PAGO TOTAL MES	\$ 0,00	32,41%	\$0,00	\$145,998,045,03	31	0,00	0,00
4,41%	30-09-15	PAGO TOTAL MES	\$ 0,00	32,41%	\$0,00	\$145,998,045,03	31	0,00	0,00
4,72%	30-10-15	PAGO TOTAL MES	\$ 0,00	32,41%	\$0,00	\$145,998,045,03	30	0,00	0,00
4,92%	30-11-15	PAGO TOTAL MES	\$ 0,00	32,41%	\$0,00	\$145,998,045,03	31	0,00	0,00
5,24%	30-12-15	PAGO TOTAL MES	\$ 0,00	32,41%	\$0,00	\$145,998,045,03	30	0,00	0,00
5,74%	30-01-16	PAGO TOTAL MES	\$ 0,00	32,41%	\$0,00	\$145,998,045,03	31	0,00	0,00
6,25%	28-02-16	PAGO TOTAL MES	\$ 0,00	32,41%	\$0,00	\$145,998,045,03	29	0,00	0,00
6,35%	30-03-16	PAGO TOTAL MES	\$ 0,00	32,41%	\$0,00	\$145,998,045,03	31	0,00	0,00
6,65%	30-04-16	PAGO TOTAL MES	\$ 0,00	32,41%	\$0,00	\$145,998,045,03	31	0,00	0,00
6,83%	30-05-16	PAGO TOTAL MES	\$ 0,00	32,41%	\$0,00	\$145,998,045,03	30	0,00	0,00
6,91%	30-06-16	PAGO TOTAL MES	\$ 0,00	32,41%	\$0,00	\$145,998,045,03	31	0,00	0,00
7,26%	30-07-16	PAGO TOTAL MES	\$ 0,00	32,41%	\$0,00	\$145,998,045,03	30	0,00	0,00
7,19%	30-08-16	PAGO TOTAL MES	\$ 0,00	32,41%	\$0,00	\$145,998,045,03	31	0,00	0,00
7,18%	30-09-16	PAGO TOTAL MES	\$ 0,00	32,41%	\$0,00	\$145,998,045,03	31	0,00	0,00
7,09%	30-10-16	PAGO TOTAL MES	\$ 0,00	32,41%	\$0,00	\$145,998,045,03	30	0,00	0,00
7,01%	30-11-16	PAGO TOTAL MES	\$ 0,00	32,41%	\$0,00	\$145,998,045,03	31	0,00	0,00
6,92%	30-12-16	PAGO TOTAL MES	\$ 0,00	32,41%	\$0,00	\$145,998,045,03	30	0,00	0,00
6,94%	30-01-17	PAGO TOTAL MES	\$ 0,00	32,41%	\$0,00	\$145,998,045,03	31	0,00	0,00
6,78%	28-02-17	PAGO TOTAL MES	\$ 0,00	32,41%	\$0,00	\$145,998,045,03	29	0,00	0,00
6,65%	30-03-17	PAGO TOTAL MES	\$ 0,00	32,41%	\$0,00	\$145,998,045,03	30	0,00	0,00
6,53%	30-04-17	PAGO TOTAL MES	\$ 0,00	32,41%	\$0,00	\$145,998,045,03	31	0,00	0,00
6,17%	30-05-17	PAGO TOTAL MES	\$ 0,00	32,41%	\$0,00	\$145,998,045,03	30	0,00	0,00
5,96%	30-06-17	PAGO TOTAL MES	\$ 0,00	32,41%	\$0,00	\$145,998,045,03	31	0,00	0,00
5,65%	30-07-17	PAGO TOTAL MES	\$ 0,00	32,41%	\$0,00	\$145,998,045,03	30	0,00	0,00
5,58%	30-08-17	PAGO TOTAL MES	\$ 0,00	32,41%	\$0,00	\$145,998,045,03	31	0,00	0,00
5,52%	30-09-17	PAGO TOTAL MES	\$ 0,00	32,41%	\$0,00	\$145,998,045,03	31	0,00	0,00
5,46%	30-10-17	PAGO TOTAL MES	\$ 0,00	32,41%	\$0,00	\$145,998,045,03	30	0,00	0,00
5,35%	30-11-17	PAGO TOTAL MES	\$ 0,00	32,41%	\$0,00	\$145,998,045,03	31	0,00	0,00
5,28%	30-12-17	PAGO TOTAL MES	\$ 0,00	32,41%	\$0,00	\$145,998,045,03	30	0,00	0,00
5,21%	30-01-18	PAGO TOTAL MES	\$ 0,00	32,41%	\$0,00	\$145,998,045,03	31	0,00	0,00
5,07%	28-02-18	PAGO TOTAL MES	\$ 0,00	32,41%	\$0,00	\$145,998,045,03	29	0,00	0,00
5,01%	30-03-18	PAGO TOTAL MES	\$ 0,00	32,41%	\$0,00	\$145,998,045,03	30	0,00	0,00
4,90%	30-04-18	PAGO TOTAL MES	\$ 0,00	32,41%	\$0,00	\$145,998,045,03	31	0,00	0,00
4,70%	30-05-18	PAGO TOTAL MES	\$ 0,00	32,41%	\$0,00	\$145,998,045,03	30	0,00	0,00
4,60%	30-06-18	PAGO TOTAL MES	\$ 0,00	32,41%	\$0,00	\$145,998,045,03	31	0,00	0,00

CEDULA	FECHA	CONCEPTO	VALOR PAGADO (MESADA)	PARTICIPACION	VALOR CUOTA PARTE	VALOR CUOTA PARTE ACUMULADO	DIAS DE MORA	INTERESES	INTERES ACUMULADO
4,57%	30-07-18	PAGO TOTAL MES	\$ 0,00	32,41%	\$0,00	\$145,998,045,03	30	0,00	0,00
4,53%	30-08-18	PAGO TOTAL MES	\$ 0,00	32,41%	\$0,00	\$145,998,045,03	31	0,00	0,00
4,53%	30-09-18	PAGO TOTAL MES	\$ 0,00	32,41%	\$0,00	\$145,998,045,03	31	0,00	0,00
4,43%	30-10-18	PAGO TOTAL MES	\$ 0,00	32,41%	\$0,00	\$145,998,045,03	30	0,00	0,00
4,42%	30-11-18	PAGO TOTAL MES	\$ 0,00	32,41%	\$0,00	\$145,998,045,03	31	0,00	0,00
4,54%	30-12-18	PAGO TOTAL MES	\$ 0,00	32,41%	\$0,00	\$145,998,045,03	30	0,00	0,00
4,56%	30-01-19	PAGO TOTAL MES	\$ 0,00	32,41%	\$0,00	\$145,998,045,03	31	350,777,39	350,777,39
4,57%	28-02-19	PAGO TOTAL MES	\$ 0,00	32,41%	\$0,00	\$145,998,045,03	29	519,277,95	870,055,34
4,55%	30-03-19	PAGO TOTAL MES	\$ 0,00	32,41%	\$0,00	\$145,998,045,03	30	534,913,26	1,404,968,60
4,54%	30-04-19	PAGO TOTAL MES	\$ 0,00	32,41%	\$0,00	\$145,998,045,03	31	551,586,85	1,956,555,46
4,50%	30-05-19	PAGO TOTAL MES	\$ 0,00	32,41%	\$0,00	\$145,998,045,03	30	529,152,17	2,485,707,62
4,52%	30-06-19	PAGO TOTAL MES	\$ 0,00	32,41%	\$0,00	\$145,998,045,03	31	549,205,42	3,034,913,04
4,47%	30-07-19	PAGO TOTAL MES	\$ 0,00	32,41%	\$0,00	\$145,998,045,03	30	525,694,29	3,560,607,33
4,43%	30-08-19	PAGO TOTAL MES	\$ 0,00	32,41%	\$0,00	\$145,998,045,03	31	538,483,79	4,099,091,12
4,48%	30-09-19	PAGO TOTAL MES	\$ 0,00	32,41%	\$0,00	\$145,998,045,03	31	544,441,29	4,643,532,41
4,41%	30-10-19	PAGO TOTAL MES	\$ 0,00	32,41%	\$0,00	\$145,998,045,03	30	518,775,82	5,162,308,22

CONSOLIDADO DE LIQUIDACION DE CRÉDITO Y COSTAS

PENSIONADO	LÓPEZ CORTES GUSTAVO DE JESÚS		
CEDULA DE CIUDADANIA	8,265,024		
APLICA ACUERDO FONPET No. 5002 - 2019 - 69 CPPV DEL 24 DE OCTUBRE DE 2019.			
TOTAL CAPITAL CUOTAS PARTES	CON CORTE A	30-12-14	\$ 145,998,045,03
INTERESES LEY 1066 DE 2006	CON CORTE A	30-12-18	\$ 37,198,082,86
APLICA TITULOS RESOLUCION No. 910 DEL 30 DE ABRIL DE 2024.			
INTERESES LEY 1066 DE 2006 ABONA AL 30-01-2019			\$ 203,190,48
TOTAL CAPITAL CUOTAS PARTES	CON CORTE A	30-12-14	\$ 0,00
INTERESES ANTES DE LEY 1066 DE 2006	CON CORTE A	28-07-06	\$ 0,00
INTERESES LEY 1066 DE 2006	CON CORTE A	30-10-19	\$ 5,162,308,22
COSTAS PROCESALES (5%)	PROCESO No.	15-109	\$ 9,417,921,81

TOTAL LIQUIDACIÓN DE CRÉDITO Y COSTAS

\$ 14,580,230,03

ELABORÓ: ABCM/DMLG

APROBÓ: RAÚL RUEDA

29/05/2024



ACTUALIZACION LIQUIDACION DE CREDITO Y COSTAS

PENSIONADO

GARCIA BORJA PEDRO ABDO

CEDULA DE CIUDADANIA

4,791,084

ENTIDAD :

DEPARTAMENTO DEL CHOCO

RESOLUCION No.:

664

de 21-08-12

FECHA DE

RECONOCIMIENTO:

1990-04-27

PORCENTAJE DE CONCURRENCIA

84,62%

CUANTIA

\$ 8,478,682,61

INICIAL

PENSION

\$ 10,020,023,00

INICIAL

PROCESO No.

15-123

LEY 68 de 1923 Art. 9	12,00%
FECHA ENVIO CUENTA DE COBRO	

FECHA INICIO	30-04-12
FECHA CORTE DE CAPITAL	30-06-12
FECHA CORTE DE INTERESES	30-04-24

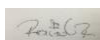
CEDULA	FECHA	CONCEPTO	VALOR PAGADO (MESADA)	PARTICIPACION	VALOR CUOTA PARTE	VALOR CUOTA PARTE ACUMULADO	DIAS DE MORA	INTERESES	INTERES ACUMULADO
DTF						\$0,00			0,00
5,47%	30-04-12	PAGO TOTAL MES	\$ 20,100,748,00	84,62%	\$17,009,252,96	\$17,009,252,96	31	0,00	0,00
5,45%	30-05-12	PAGO TOTAL MES	\$ 20,100,748,00	84,62%	\$17,009,252,96	\$34,018,505,92	30	0,00	0,00
5,45%	30-06-12	PAGO TOTAL MES	\$ 28,601,248,00	84,62%	\$24,202,376,06	\$58,220,881,97	31	0,00	0,00
5,44%	30-07-12	PAGO TOTAL MES	\$ 0,00	84,62%	\$0,00	\$58,220,881,97	30	0,00	0,00
5,41%	30-08-12	PAGO TOTAL MES	\$ 0,00	84,62%	\$0,00	\$58,220,881,97	31	0,00	0,00
5,32%	30-09-12	PAGO TOTAL MES	\$ 0,00	84,62%	\$0,00	\$58,220,881,97	31	0,00	0,00
5,42%	30-10-12	PAGO TOTAL MES	\$ 0,00	84,62%	\$0,00	\$58,220,881,97	30	0,00	0,00
5,31%	30-11-12	PAGO TOTAL MES	\$ 0,00	84,62%	\$0,00	\$58,220,881,97	31	0,00	0,00
5,22%	30-12-12	PAGO TOTAL MES	\$ 0,00	84,62%	\$0,00	\$58,220,881,97	30	0,00	0,00
5,12%	30-01-13	PAGO TOTAL MES	\$ 0,00	84,62%	\$0,00	\$58,220,881,97	31	0,00	0,00
4,82%	28-02-13	PAGO TOTAL MES	\$ 0,00	84,62%	\$0,00	\$58,220,881,97	29	0,00	0,00
4,57%	30-03-13	PAGO TOTAL MES	\$ 0,00	84,62%	\$0,00	\$58,220,881,97	30	0,00	0,00
4,21%	30-04-13	PAGO TOTAL MES	\$ 0,00	84,62%	\$0,00	\$58,220,881,97	31	0,00	0,00
3,98%	30-05-13	PAGO TOTAL MES	\$ 0,00	84,62%	\$0,00	\$58,220,881,97	30	0,00	0,00
3,94%	30-06-13	PAGO TOTAL MES	\$ 0,00	84,62%	\$0,00	\$58,220,881,97	31	0,00	0,00
3,98%	30-07-13	PAGO TOTAL MES	\$ 0,00	84,62%	\$0,00	\$58,220,881,97	30	0,00	0,00
4,07%	30-08-13	PAGO TOTAL MES	\$ 0,00	84,62%	\$0,00	\$58,220,881,97	31	0,00	0,00
4,07%	30-09-13	PAGO TOTAL MES	\$ 0,00	84,62%	\$0,00	\$58,220,881,97	31	0,00	0,00
4,02%	30-10-13	PAGO TOTAL MES	\$ 0,00	84,62%	\$0,00	\$58,220,881,97	30	0,00	0,00
4,03%	30-11-13	PAGO TOTAL MES	\$ 0,00	84,62%	\$0,00	\$58,220,881,97	31	0,00	0,00
4,06%	30-12-13	PAGO TOTAL MES	\$ 0,00	84,62%	\$0,00	\$58,220,881,97	30	0,00	0,00
4,03%	30-01-14	PAGO TOTAL MES	\$ 0,00	84,62%	\$0,00	\$58,220,881,97	31	0,00	0,00
3,97%	28-02-14	PAGO TOTAL MES	\$ 0,00	84,62%	\$0,00	\$58,220,881,97	29	0,00	0,00
3,89%	30-03-14	PAGO TOTAL MES	\$ 0,00	84,62%	\$0,00	\$58,220,881,97	30	0,00	0,00
3,81%	30-04-14	PAGO TOTAL MES	\$ 0,00	84,62%	\$0,00	\$58,220,881,97	31	0,00	0,00
3,79%	30-05-14	PAGO TOTAL MES	\$ 0,00	84,62%	\$0,00	\$58,220,881,97	30	0,00	0,00
3,94%	30-06-14	PAGO TOTAL MES	\$ 0,00	84,62%	\$0,00	\$58,220,881,97	31	0,00	0,00
4,06%	30-07-14	PAGO TOTAL MES	\$ 0,00	84,62%	\$0,00	\$58,220,881,97	30	0,00	0,00
4,04%	30-08-14	PAGO TOTAL MES	\$ 0,00	84,62%	\$0,00	\$58,220,881,97	31	0,00	0,00
4,26%	30-09-14	PAGO TOTAL MES	\$ 0,00	84,62%	\$0,00	\$58,220,881,97	31	0,00	0,00
4,33%	30-10-14	PAGO TOTAL MES	\$ 0,00	84,62%	\$0,00	\$58,220,881,97	30	0,00	0,00
4,36%	30-11-14	PAGO TOTAL MES	\$ 0,00	84,62%	\$0,00	\$58,220,881,97	31	0,00	0,00
4,34%	30-12-14	PAGO TOTAL MES	\$ 0,00	84,62%	\$0,00	\$58,220,881,97	30	0,00	0,00
4,47%	30-01-15	PAGO TOTAL MES	\$ 0,00	84,62%	\$0,00	\$58,220,881,97	31	0,00	0,00
4,45%	28-02-15	PAGO TOTAL MES	\$ 0,00	84,62%	\$0,00	\$58,220,881,97	29	0,00	0,00
4,41%	30-03-15	PAGO TOTAL MES	\$ 0,00	84,62%	\$0,00	\$58,220,881,97	30	0,00	0,00
4,51%	30-04-15	PAGO TOTAL MES	\$ 0,00	84,62%	\$0,00	\$58,220,881,97	31	0,00	0,00
4,42%	30-05-15	PAGO TOTAL MES	\$ 0,00	84,62%	\$0,00	\$58,220,881,97	30	0,00	0,00
4,40%	30-06-15	PAGO TOTAL MES	\$ 0,00	84,62%	\$0,00	\$58,220,881,97	31	0,00	0,00
4,52%	30-07-15	PAGO TOTAL MES	\$ 0,00	84,62%	\$0,00	\$58,220,881,97	30	0,00	0,00
4,47%	30-08-15	PAGO TOTAL MES	\$ 0,00	84,62%	\$0,00	\$58,220,881,97	31	0,00	0,00
4,41%	30-09-15	PAGO TOTAL MES	\$ 0,00	84,62%	\$0,00	\$58,220,881,97	31	0,00	0,00
4,72%	30-10-15	PAGO TOTAL MES	\$ 0,00	84,62%	\$0,00	\$58,220,881,97	30	0,00	0,00
4,92%	30-11-15	PAGO TOTAL MES	\$ 0,00	84,62%	\$0,00	\$58,220,881,97	31	0,00	0,00
5,24%	30-12-15	PAGO TOTAL MES	\$ 0,00	84,62%	\$0,00	\$58,220,881,97	30	0,00	0,00
5,74%	30-01-16	PAGO TOTAL MES	\$ 0,00	84,62%	\$0,00	\$58,220,881,97	31	0,00	0,00
6,25%	28-02-16	PAGO TOTAL MES	\$ 0,00	84,62%	\$0,00	\$58,220,881,97	29	0,00	0,00
6,35%	30-03-16	PAGO TOTAL MES	\$ 0,00	84,62%	\$0,00	\$58,220,881,97	31	0,00	0,00
6,65%	30-04-16	PAGO TOTAL MES	\$ 0,00	84,62%	\$0,00	\$58,220,881,97	31	0,00	0,00
6,83%	30-05-16	PAGO TOTAL MES	\$ 0,00	84,62%	\$0,00	\$58,220,881,97	30	0,00	0,00
6,91%	30-06-16	PAGO TOTAL MES	\$ 0,00	84,62%	\$0,00	\$58,220,881,97	31	0,00	0,00
7,26%	30-07-16	PAGO TOTAL MES	\$ 0,00	84,62%	\$0,00	\$58,220,881,97	30	0,00	0,00
7,19%	30-08-16	PAGO TOTAL MES	\$ 0,00	84,62%	\$0,00	\$58,220,881,97	31	0,00	0,00
7,18%	30-09-16	PAGO TOTAL MES	\$ 0,00	84,62%	\$0,00	\$58,220,881,97	31	0,00	0,00
7,09%	30-10-16	PAGO TOTAL MES	\$ 0,00	84,62%	\$0,00	\$58,220,881,97	30	0,00	0,00
7,01%	30-11-16	PAGO TOTAL MES	\$ 0,00	84,62%	\$0,00	\$58,220,881,97	31	0,00	0,00
6,92%	30-12-16	PAGO TOTAL MES	\$ 0,00	84,62%	\$0,00	\$58,220,881,97	30	0,00	0,00
6,94%	30-01-17	PAGO TOTAL MES	\$ 0,00	84,62%	\$0,00	\$58,220,881,97	31	0,00	0,00
6,78%	28-02-17	PAGO TOTAL MES	\$ 0,00	84,62%	\$0,00	\$58,220,881,97	29	0,00	0,00
6,65%	30-03-17	PAGO TOTAL MES	\$ 0,00	84,62%	\$0,00	\$58,220,881,97	30	0,00	0,00
6,53%	30-04-17	PAGO TOTAL MES	\$ 0,00	84,62%	\$0,00	\$58,220,881,97	31	0,00	0,00
6,17%	30-05-17	PAGO TOTAL MES	\$ 0,00	84,62%	\$0,00	\$58,220,881,97	30	0,00	0,00
5,96%	30-06-17	PAGO TOTAL MES	\$ 0,00	84,62%	\$0,00	\$58,220,881,97	31	0,00	0,00
5,65%	30-07-17	PAGO TOTAL MES	\$ 0,00	84,62%	\$0,00	\$58,220,881,97	30	0,00	0,00
5,58%	30-08-17	PAGO TOTAL MES	\$ 0,00	84,62%	\$0,00	\$58,220,881,97	31	0,00	0,00
5,52%	30-09-17	PAGO TOTAL MES	\$ 0,00	84,62%	\$0,00	\$58,220,881,97	31	0,00	0,00
5,46%	30-10-17	PAGO TOTAL MES	\$ 0,00	84,62%	\$0,00	\$58,220,881,97	30	0,00	0,00
5,35%	30-11-17	PAGO TOTAL MES	\$ 0,00	84,62%	\$0,00	\$58,220,881,97	31	0,00	0,00
5,28%	30-12-17	PAGO TOTAL MES	\$ 0,00	84,62%	\$0,00	\$58,220,881,97	30	0,00	0,00
5,21%	30-01-18	PAGO TOTAL MES	\$ 0,00	84,62%	\$0,00	\$58,220,881,97	31	0,00	0,00
5,07%	28-02-18	PAGO TOTAL MES	\$ 0,00	84,62%	\$0,00	\$58,220,881,97	29	0,00	0,00
5,01%	30-03-18	PAGO TOTAL MES	\$ 0,00	84,62%	\$0,00	\$58,220,881,97	30	0,00	0,00
4,90%	30-04-18	PAGO TOTAL MES	\$ 0,00	84,62%	\$0,00	\$58,220,881,97	31	0,00	0,00
4,70%	30-05-18	PAGO TOTAL MES	\$ 0,00	84,62%	\$0,00	\$58,220,881,97	30	0,00	0,00

CEDULA	FECHA	CONCEPTO	VALOR PAGADO (MESADA)	PARTICIPACION	VALOR CUOTA PARTE	VALOR CUOTA PARTE ACUMULADO	DIAS DE MORA	INTERESES	INTERES ACUMULADO
4,60%	30-06-18	PAGO TOTAL MES	\$ 0,00	84,62%	\$0,00	\$58,220,881,97	31	0,00	0,00
4,57%	30-07-18	PAGO TOTAL MES	\$ 0,00	84,62%	\$0,00	\$58,220,881,97	30	0,00	0,00
4,53%	30-08-18	PAGO TOTAL MES	\$ 0,00	84,62%	\$0,00	\$58,220,881,97	31	0,00	0,00
4,53%	30-09-18	PAGO TOTAL MES	\$ 0,00	84,62%	\$0,00	\$58,220,881,97	31	0,00	0,00
4,43%	30-10-18	PAGO TOTAL MES	\$ 0,00	84,62%	\$0,00	\$58,220,881,97	30	0,00	0,00
4,42%	30-11-18	PAGO TOTAL MES	\$ 0,00	84,62%	\$0,00	\$58,220,881,97	31	0,00	0,00
4,54%	30-12-18	PAGO TOTAL MES	\$ 0,00	84,62%	\$0,00	\$58,220,881,97	30	0,00	0,00
4,56%	30-01-19	PAGO TOTAL MES	\$ 0,00	84,62%	\$0,00	\$58,220,881,97	31	0,00	0,00
4,57%	28-02-19	PAGO TOTAL MES	\$ 0,00	84,62%	\$0,00	\$58,220,881,97	29	0,00	0,00
4,55%	30-03-19	PAGO TOTAL MES	\$ 0,00	84,62%	\$0,00	\$58,220,881,97	30	0,00	0,00
4,54%	30-04-19	PAGO TOTAL MES	\$ 0,00	84,62%	\$0,00	\$58,220,881,97	31	0,00	0,00
4,50%	30-05-19	PAGO TOTAL MES	\$ 0,00	84,62%	\$0,00	\$58,220,881,97	30	0,00	0,00
4,52%	30-06-19	PAGO TOTAL MES	\$ 0,00	84,62%	\$0,00	\$58,220,881,97	31	0,00	0,00
4,47%	30-07-19	PAGO TOTAL MES	\$ 0,00	84,62%	\$0,00	\$58,220,881,97	30	0,00	0,00
4,43%	30-08-19	PAGO TOTAL MES	\$ 0,00	84,62%	\$0,00	\$58,220,881,97	31	0,00	0,00
4,48%	30-09-19	PAGO TOTAL MES	\$ 0,00	84,62%	\$0,00	\$58,220,881,97	31	0,00	0,00
4,41%	30-10-19	PAGO TOTAL MES	\$ 0,00	84,62%	\$0,00	\$58,220,881,97	30	0,00	0,00
4,43%	30-11-19	PAGO TOTAL MES	\$ 0,00	84,62%	\$0,00	\$58,220,881,97	31	0,00	0,00
4,52%	30-12-19	PAGO TOTAL MES	\$ 0,00	84,62%	\$0,00	\$58,220,881,97	30	0,00	0,00
4,54%	30-01-20	PAGO TOTAL MES	\$ 0,00	84,62%	\$0,00	\$58,220,881,97	31	0,00	0,00
4,46%	28-02-20	PAGO TOTAL MES	\$ 0,00	84,62%	\$0,00	\$58,220,881,97	29	0,00	0,00
4,50%	30-03-20	PAGO TOTAL MES	\$ 0,00	84,62%	\$0,00	\$58,220,881,97	31	0,00	0,00
4,55%	30-04-20	PAGO TOTAL MES	\$ 0,00	84,62%	\$0,00	\$58,220,881,97	31	0,00	0,00
4,29%	30-05-20	PAGO TOTAL MES	\$ 0,00	84,62%	\$0,00	\$58,220,881,97	30	0,00	0,00
3,76%	30-06-20	PAGO TOTAL MES	\$ 0,00	84,62%	\$0,00	\$58,220,881,97	31	0,00	0,00
3,34%	30-07-20	PAGO TOTAL MES	\$ 0,00	84,62%	\$0,00	\$58,220,881,97	30	0,00	0,00
2,79%	30-08-20	PAGO TOTAL MES	\$ 0,00	84,62%	\$0,00	\$58,220,881,97	31	0,00	0,00
2,39%	30-09-20	PAGO TOTAL MES	\$ 0,00	84,62%	\$0,00	\$58,220,881,97	31	0,00	0,00
2,03%	30-10-20	PAGO TOTAL MES	\$ 0,00	84,62%	\$0,00	\$58,220,881,97	30	0,00	0,00
1,96%	30-11-20	PAGO TOTAL MES	\$ 0,00	84,62%	\$0,00	\$58,220,881,97	31	0,00	0,00
1,93%	30-12-20	PAGO TOTAL MES	\$ 0,00	84,62%	\$0,00	\$58,220,881,97	30	0,00	0,00
1,91%	30-01-21	PAGO TOTAL MES	\$ 0,00	84,62%	\$0,00	\$58,220,881,97	31	0,00	0,00
1,81%	28-02-21	PAGO TOTAL MES	\$ 0,00	84,62%	\$0,00	\$58,220,881,97	29	0,00	0,00
1,77%	30-03-21	PAGO TOTAL MES	\$ 0,00	84,62%	\$0,00	\$58,220,881,97	30	0,00	0,00
1,76%	30-04-21	PAGO TOTAL MES	\$ 0,00	84,62%	\$0,00	\$58,220,881,97	31	0,00	0,00
1,82%	30-05-21	PAGO TOTAL MES	\$ 0,00	84,62%	\$0,00	\$58,220,881,97	30	0,00	0,00
1,91%	30-06-21	PAGO TOTAL MES	\$ 0,00	84,62%	\$0,00	\$58,220,881,97	31	0,00	0,00
1,90%	30-07-21	PAGO TOTAL MES	\$ 0,00	84,62%	\$0,00	\$58,220,881,97	30	0,00	0,00
1,99%	30-08-21	PAGO TOTAL MES	\$ 0,00	84,62%	\$0,00	\$58,220,881,97	31	0,00	0,00
2,05%	30-09-21	PAGO TOTAL MES	\$ 0,00	84,62%	\$0,00	\$58,220,881,97	31	0,00	0,00
2,22%	30-10-21	PAGO TOTAL MES	\$ 0,00	84,62%	\$0,00	\$58,220,881,97	30	0,00	0,00
2,65%	30-11-21	PAGO TOTAL MES	\$ 0,00	84,62%	\$0,00	\$58,220,881,97	31	0,00	0,00
3,08%	30-12-21	PAGO TOTAL MES	\$ 0,00	84,62%	\$0,00	\$58,220,881,97	30	0,00	0,00
3,47%	30-01-22	PAGO TOTAL MES	\$ 0,00	84,62%	\$0,00	\$58,220,881,97	31	0,00	0,00
4,31%	28-02-22	PAGO TOTAL MES	\$ 0,00	84,62%	\$0,00	\$58,220,881,97	29	0,00	0,00
4,97%	30-03-22	PAGO TOTAL MES	\$ 0,00	84,62%	\$0,00	\$58,220,881,97	30	0,00	0,00
5,97%	30-04-22	PAGO TOTAL MES	\$ 0,00	84,62%	\$0,00	\$58,220,881,97	31	0,00	0,00
7,04%	30-05-22	PAGO TOTAL MES	\$ 0,00	84,62%	\$0,00	\$58,220,881,97	30	0,00	0,00
7,72%	30-06-22	PAGO TOTAL MES	\$ 0,00	84,62%	\$0,00	\$58,220,881,97	31	0,00	0,00
9,30%	30-07-22	PAGO TOTAL MES	\$ 0,00	84,62%	\$0,00	\$58,220,881,97	30	0,00	0,00
10,57%	30-08-22	PAGO TOTAL MES	\$ 0,00	84,62%	\$0,00	\$58,220,881,97	31	0,00	0,00
10,99%	30-09-22	PAGO TOTAL MES	\$ 0,00	84,62%	\$0,00	\$58,220,881,97	31	0,00	0,00
11,60%	30-10-22	PAGO TOTAL MES	\$ 0,00	84,62%	\$0,00	\$58,220,881,97	30	0,00	0,00
12,63%	30-11-22	PAGO TOTAL MES	\$ 0,00	84,62%	\$0,00	\$58,220,881,97	31	0,00	0,00
13,42%	30-12-22	PAGO TOTAL MES	\$ 0,00	84,62%	\$0,00	\$58,220,881,97	30	0,00	0,00
13,91%	30-01-23	PAGO TOTAL MES	\$ 0,00	84,62%	\$0,00	\$58,220,881,97	31	0,00	0,00
14,39%	28-02-23	PAGO TOTAL MES	\$ 0,00	84,62%	\$0,00	\$58,220,881,97	29	0,00	0,00
13,31%	30-03-23	PAGO TOTAL MES	\$ 0,00	84,62%	\$0,00	\$58,220,881,97	30	0,00	0,00
12,53%	30-04-23	PAGO TOTAL MES	\$ 0,00	84,62%	\$0,00	\$58,220,881,97	31	0,00	0,00
12,57%	30-05-23	PAGO TOTAL MES	\$ 0,00	84,62%	\$0,00	\$58,220,881,97	30	0,00	0,00
13,02%	30-06-23	PAGO TOTAL MES	\$ 0,00	84,62%	\$0,00	\$58,220,881,97	31	0,00	0,00
13,58%	30-07-23	PAGO TOTAL MES	\$ 0,00	84,62%	\$0,00	\$58,220,881,97	30	0,00	0,00
13,71%	30-08-23	PAGO TOTAL MES	\$ 0,00	84,62%	\$0,00	\$58,220,881,97	31	0,00	0,00
13,07%	30-09-23	PAGO TOTAL MES	\$ 0,00	84,62%	\$0,00	\$58,220,881,97	31	0,00	0,00
13,09%	30-10-23	PAGO TOTAL MES	\$ 0,00	84,62%	\$0,00	\$58,220,881,97	30	0,00	0,00
12,76%	30-11-23	PAGO TOTAL MES	\$ 0,00	84,62%	\$0,00	\$58,220,881,97	31	0,00	0,00
12,63%	30-12-23	PAGO TOTAL MES	\$ 0,00	84,62%	\$0,00	\$58,220,881,97	30	0,00	0,00
11,62%	30-01-24	PAGO TOTAL MES	\$ 0,00	84,62%	\$0,00	\$58,220,881,97	31	546,126,25	546,126,25
11,07%	29-02-24	PAGO TOTAL MES	\$ 0,00	84,62%	\$0,00	\$58,220,881,97	30	504,582,45	1,050,708,70
10,85%	30-03-24	PAGO TOTAL MES	\$ 0,00	84,62%	\$0,00	\$58,220,881,97	30	495,013,25	1,545,721,95
10,56%	30-04-24	PAGO TOTAL MES	\$ 0,00	84,62%	\$0,00	\$58,220,881,97	31	498,520,36	2,044,242,31

CONSOLIDADO DE LIQUIDACION DE CRÉDITO Y COSTAS

PENSIONADO		GARCIA BORJA PEDRO ABDO	
CEDULA DE CIUDADANIA		4,791,084	
APLICA PAGO RESOLUCION No. 947 DEL 07 DE MAYO DE 2024.			
INTERESES LEY 1066 DE 2006	CON CORTE A	31-12-23	36,781,292,64
TOTAL CAPITAL CUOTAS PARTES	CON CORTE A	30-06-12	\$ 58,220,881,97
INTERESES ANTES DE LEY 1066 DE 2006	CON CORTE A	28-07-06	\$ 0,00
INTERESES LEY 1066 DE 2006	CON CORTE A	30-04-24	2,044,242,31
COSTAS PROCESALES (5%)	PROCESO No.	15-123	\$ 3,013,256,21

TOTAL LIQUIDACIÓN DE CRÉDITO Y COSTAS



ACTUALIZACION LIQUIDACION DE CREDITO Y COSTAS

PENSIONADO LOPEZ DE ORDONEZ BERTHA M CEDULA DE CIUDADANIA 27,292,694

ENTIDAD : ESE HOSPITAL EDUARDO SANTOS

PROCESO No. 16-137

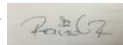
CONSOLIDADO DE LIQUIDACION DE CRÉDITO Y COSTAS

PENSIONADO	LOPEZ DE ORDONEZ BERTHA M		
CEDULA DE CIUDADANIA	27,292,694		
TOTAL CAPITAL CUOTAS PARTES	CON CORTE A	30-05-15	\$ 5,925,855,00
INTERESES ANTES DE LEY 1066 DE 2006	CON CORTE A	28-07-06	\$ 0,00
INTERESES LEY 1066 DE 2006	CON CORTE A	30-04-24	\$ 3,224,067,70
COSTAS PROCESALES (5%)	PROCESO No.	16-137	\$ 457,496,14
TOTAL LIQUIDACIÓN DE CRÉDITO Y COSTAS			\$ 9,607,418,84

ELABORÓ: ABCM/DMLG

APROBÓ: RAÚL RUEDA

30/05/2024



REPORTE DE MOVIMIENTOS POR PERIODO CUENTAS POR COBRAR

Pensionado	LOPEZ DE ORDONEZ BERTHA M	Número documento	27292694	Tipo documento	CC
Entidad	HOSPITAL EDUARDO SANTOS E S E	NIT Entidad	891200952	Concurrencia	92,47%
Tipo pensión	Vejez	Resolución	1176	Fecha resolución	06/11/1991
Efectividad	06/06/1991	Mesada	0,00	Estado	
Tipo cotizante	Causante	Fecha defunción	01/01/1900	Grupo pensional	E
Observación					

Entidades:

NIT	Nombre Entidad	Concurrencia	Fecha inicio	Fecha corte de capital	Fecha corte de intereses
891200952	HOSPITAL EDUARDO SANTOS E S E	92,47%	01/01/2015	30/05/2015	
899999734	FONDO DE PREVISIÓN SOCIAL DEL CONGRESO DE LA REPÚBLICA	7,53%			30/04/2024

Sustitutos:

El pensionado no tiene sustitutos

Periodo	Mesada	Valor Cuota Parte	Saldo Capital	Intereses	Saldo interés	Total Saldos	DTF	Días
201501	1.281.682,00	1.185.171,00	1.185.171,00	0,00	0,00	1.185.171,00	4,47%	31
201502	1.281.682,00	1.185.171,00	2.370.342,00	3.964,98	3.964,98	2.374.306,98	4,45%	28
201503	1.281.682,00	1.185.171,00	3.555.513,00	8.703,77	12.668,75	3.568.181,75	4,41%	31
201504	1.281.682,00	1.185.171,00	4.740.684,00	12.914,47	25.583,22	4.766.267,22	4,51%	30
201505	1.281.682,00	1.185.171,00	5.925.855,00	17.446,24	43.029,45	5.968.884,45	4,42%	31
201506	0,00	0,00	5.925.855,00	21.009,36	64.038,81	5.989.893,81	4,4%	30
201507	0,00	0,00	5.925.855,00	22.291,34	86.330,16	6.012.185,16	4,52%	31
201508	0,00	0,00	5.925.855,00	22.049,62	108.379,78	6.034.234,78	4,47%	31
201509	0,00	0,00	5.925.855,00	21.056,18	129.435,96	6.055.290,96	4,41%	30
201510	0,00	0,00	5.925.855,00	23.257,17	152.693,12	6.078.548,12	4,72%	31
201511	0,00	0,00	5.925.855,00	23.438,35	176.131,47	6.101.986,47	4,92%	30
201512	0,00	0,00	5.925.855,00	25.760,43	201.891,90	6.127.746,90	5,24%	31
201601	0,00	0,00	5.925.855,00	28.156,77	230.048,67	6.155.903,67	5,74%	31
201602	0,00	0,00	5.925.855,00	28.612,20	258.660,88	6.184.515,88	6,25%	29
201603	0,00	0,00	5.925.855,00	31.066,30	289.727,18	6.215.582,18	6,35%	31
201604	0,00	0,00	5.925.855,00	31.440,62	321.167,80	6.247.022,80	6,65%	30
201605	0,00	0,00	5.925.855,00	33.345,05	354.512,85	6.280.367,85	6,83%	31
201606	0,00	0,00	5.925.855,00	32.632,96	387.145,81	6.313.000,81	6,91%	30
201607	0,00	0,00	5.925.855,00	35.378,49	422.524,30	6.348.379,30	7,26%	31
201608	0,00	0,00	5.925.855,00	35.047,97	457.572,27	6.383.427,27	7,19%	31
201609	0,00	0,00	5.925.855,00	33.868,35	491.440,62	6.417.295,62	7,18%	30
201610	0,00	0,00	5.925.855,00	34.575,47	526.016,08	6.451.871,08	7,09%	31
201611	0,00	0,00	5.925.855,00	33.090,84	559.106,93	6.484.961,93	7,01%	30
201612	0,00	0,00	5.925.855,00	33.771,27	592.878,20	6.518.733,20	6,92%	31
201701	0,00	0,00	5.925.855,00	33.865,95	626.744,15	6.552.599,15	6,94%	31
201702	0,00	0,00	5.925.855,00	29.896,09	656.640,24	6.582.495,24	6,78%	28
201703	0,00	0,00	5.925.855,00	32.491,62	689.131,86	6.614.986,86	6,65%	31
201704	0,00	0,00	5.925.855,00	30.889,41	720.021,26	6.645.876,26	6,53%	30
201705	0,00	0,00	5.925.855,00	30.209,34	750.230,61	6.676.085,61	6,17%	31
201706	0,00	0,00	5.925.855,00	28.263,34	778.493,95	6.704.348,95	5,96%	30
201707	0,00	0,00	5.925.855,00	27.726,20	806.220,15	6.732.075,15	5,65%	31
201708	0,00	0,00	5.925.855,00	27.391,07	833.611,23	6.759.466,23	5,58%	31
201709	0,00	0,00	5.925.855,00	26.227,33	859.838,55	6.785.693,55	5,52%	30
201710	0,00	0,00	5.925.855,00	26.816,10	886.654,66	6.812.509,66	5,46%	31
201711	0,00	0,00	5.925.855,00	25.438,60	912.093,25	6.837.948,25	5,35%	30
201712	0,00	0,00	5.925.855,00	25.952,52	938.045,78	6.863.900,78	5,28%	31
201801	0,00	0,00	5.925.855,00	25.616,32	963.662,10	6.889.517,10	5,21%	31
201802	0,00	0,00	5.925.855,00	22.524,89	986.187,00	6.912.042,00	5,07%	28
201803	0,00	0,00	5.925.855,00	24.654,62	1.010.841,62	6.936.696,62	5,01%	31
201804	0,00	0,00	5.925.855,00	23.345,13	1.034.186,74	6.960.041,74	4,9%	30
201805	0,00	0,00	5.925.855,00	23.160,66	1.057.347,40	6.983.202,40	4,7%	31
201806	0,00	0,00	5.925.855,00	21.944,90	1.079.292,30	7.005.147,30	4,6%	30
201807	0,00	0,00	5.925.855,00	22.532,96	1.101.825,26	7.027.680,26	4,57%	31
201808	0,00	0,00	5.925.855,00	22.339,67	1.124.164,93	7.050.019,93	4,53%	31
201809	0,00	0,00	5.925.855,00	21.617,65	1.145.782,58	7.071.637,58	4,53%	30
201810	0,00	0,00	5.925.855,00	21.856,17	1.167.638,75	7.093.493,75	4,43%	31
201811	0,00	0,00	5.925.855,00	21.102,99	1.188.741,74	7.114.596,74	4,42%	30
201812	0,00	0,00	5.925.855,00	22.388,00	1.211.129,74	7.136.984,74	4,54%	31
201901	0,00	0,00	5.925.855,00	22.484,64	1.233.614,38	7.159.469,38	4,56%	31
201902	0,00	0,00	5.925.855,00	20.348,64	1.253.963,02	7.179.818,02	4,57%	28
201903	0,00	0,00	5.925.855,00	22.436,32	1.276.399,34	7.202.254,34	4,55%	31

201904	0,00	0,00	5.925.855,00	21.664,41	1.298.063,75	7.223.918,75	4,54%	30
201905	0,00	0,00	5.925.855,00	22.194,67	1.320.258,42	7.246.113,42	4,5%	31
201906	0,00	0,00	5.925.855,00	21.570,88	1.341.829,30	7.267.684,30	4,52%	30
201907	0,00	0,00	5.925.855,00	22.049,62	1.363.878,92	7.289.733,92	4,47%	31
201908	0,00	0,00	5.925.855,00	21.856,17	1.385.735,09	7.311.590,09	4,43%	31
201909	0,00	0,00	5.925.855,00	21.383,77	1.407.118,86	7.332.973,86	4,48%	30
201910	0,00	0,00	5.925.855,00	21.759,42	1.428.878,28	7.354.733,28	4,41%	31
201911	0,00	0,00	5.925.855,00	21.149,80	1.450.028,08	7.375.883,08	4,43%	30
201912	0,00	0,00	5.925.855,00	22.291,34	1.472.319,42	7.398.174,42	4,52%	31
202001	0,00	0,00	5.925.855,00	22.388,00	1.494.707,42	7.420.562,42	4,54%	31
202002	0,00	0,00	5.925.855,00	20.579,47	1.515.286,89	7.441.141,89	4,46%	29
202003	0,00	0,00	5.925.855,00	22.194,67	1.537.481,56	7.463.336,56	4,5%	31
202004	0,00	0,00	5.925.855,00	21.711,17	1.559.192,73	7.485.047,73	4,55%	30
202005	0,00	0,00	5.925.855,00	21.178,55	1.580.371,28	7.506.226,28	4,29%	31
202006	0,00	0,00	5.925.855,00	18.004,56	1.598.375,83	7.524.230,83	3,76%	30
202007	0,00	0,00	5.925.855,00	16.558,31	1.614.934,14	7.540.789,14	3,34%	31
202008	0,00	0,00	5.925.855,00	13.865,64	1.628.799,78	7.554.654,78	2,79%	31
202009	0,00	0,00	5.925.855,00	11.514,79	1.640.314,57	7.566.169,57	2,39%	30
202010	0,00	0,00	5.925.855,00	10.123,08	1.650.437,65	7.576.292,65	2,03%	31
202011	0,00	0,00	5.925.855,00	9.461,42	1.659.899,07	7.585.754,07	1,96%	30
202012	0,00	0,00	5.925.855,00	9.628,74	1.669.527,81	7.595.382,81	1,93%	31
202101	0,00	0,00	5.925.855,00	9.529,82	1.679.057,63	7.604.912,63	1,91%	31
202102	0,00	0,00	5.925.855,00	8.160,01	1.687.217,64	7.613.072,64	1,81%	28
202103	0,00	0,00	5.925.855,00	8.836,87	1.696.054,52	7.621.909,52	1,77%	31
202104	0,00	0,00	5.925.855,00	8.503,65	1.704.558,16	7.630.413,16	1,76%	30
202105	0,00	0,00	5.925.855,00	9.084,46	1.713.642,62	7.639.497,62	1,82%	31
202106	0,00	0,00	5.925.855,00	9.222,14	1.722.864,76	7.648.719,76	1,91%	30
202107	0,00	0,00	5.925.855,00	9.480,35	1.732.345,11	7.658.200,11	1,9%	31
202108	0,00	0,00	5.925.855,00	9.925,40	1.742.270,51	7.668.125,51	1,99%	31
202109	0,00	0,00	5.925.855,00	9.891,85	1.752.162,35	7.678.017,35	2,05%	30
202110	0,00	0,00	5.925.855,00	11.061,11	1.763.223,46	7.689.078,46	2,22%	31
202111	0,00	0,00	5.925.855,00	12.752,53	1.775.975,99	7.701.830,99	2,65%	30
202112	0,00	0,00	5.925.855,00	18.800,31	1.794.776,30	7.720.631,30	3,8%	31
202201	0,00	0,00	5.925.855,00	17.192,84	1.811.969,14	7.737.824,14	3,47%	31
202202	0,00	0,00	5.925.855,00	19.213,19	1.831.182,33	7.757.037,33	4,31%	28
202203	0,00	0,00	5.925.855,00	24.462,08	1.855.644,41	7.781.499,41	4,97%	31
202204	0,00	0,00	5.925.855,00	28.309,53	1.883.953,94	7.809.808,94	5,97%	30
202205	0,00	0,00	5.925.855,00	34.339,06	1.918.293,00	7.844.148,00	7,04%	31
202206	0,00	0,00	5.925.855,00	36.330,57	1.954.623,57	7.880.478,57	7,72%	30
202207	0,00	0,00	5.925.855,00	44.925,00	1.999.548,57	7.925.403,57	9,3%	31
202208	0,00	0,00	5.925.855,00	50.786,15	2.050.334,72	7.976.189,72	10,57%	31
202209	0,00	0,00	5.925.855,00	51.003,11	2.101.337,83	8.027.192,83	10,99%	30
202210	0,00	0,00	5.925.855,00	55.494,62	2.156.832,45	8.082.687,45	11,6%	31
202211	0,00	0,00	5.925.855,00	58.213,02	2.215.045,46	8.140.900,46	12,63%	30
202212	0,00	0,00	5.925.855,00	63.718,06	2.278.763,52	8.204.618,52	13,42%	31
202301	0,00	0,00	5.925.855,00	65.911,43	2.344.674,95	8.270.529,95	13,91%	31
202302	0,00	0,00	5.925.855,00	61.432,12	2.406.107,07	8.331.962,07	14,39%	28
202303	0,00	0,00	5.925.855,00	63.224,48	2.469.331,55	8.395.186,55	13,31%	31
202304	0,00	0,00	5.925.855,00	57.776,16	2.527.107,70	8.452.962,70	12,53%	30
202305	0,00	0,00	5.925.855,00	59.892,58	2.587.000,29	8.512.855,29	12,57%	31
202306	0,00	0,00	5.925.855,00	59.913,38	2.646.913,67	8.572.768,67	13,02%	30
202307	0,00	0,00	5.925.855,00	64.435,21	2.711.348,88	8.637.203,88	13,58%	31
202308	0,00	0,00	5.925.855,00	65.017,22	2.776.366,10	8.702.221,10	13,71%	31
202309	0,00	0,00	5.925.855,00	60.130,99	2.836.497,09	8.762.352,09	13,07%	30
202310	0,00	0,00	5.925.855,00	62.236,00	2.898.733,09	8.824.588,09	13,09%	31
202311	0,00	0,00	5.925.855,00	58.780,41	2.957.513,50	8.883.368,50	12,76%	30
202312	0,00	0,00	5.925.855,00	60.163,48	3.017.676,98	8.943.531,98	12,63%	31
202401	0,00	0,00	5.925.855,00	55.585,65	3.073.262,63	8.999.117,63	11,62%	31
202402	0,00	0,00	5.925.855,00	49.638,46	3.122.901,09	9.048.756,09	11,07%	29
202403	0,00	0,00	5.925.855,00	52.070,08	3.174.971,17	9.100.826,17	10,85%	31
202404	0,00	0,00	5.925.855,00	49.096,53	3.224.067,70	9.149.922,70	10,56%	30
TOTALES	6.408.410,00	5.925.855,00			3.224.067,70			

SALDO TOTAL CAPITAL: 5.925.855,00
SALDO TOTAL INTERESES: 3.224.067,70
TOTAL LIQUIDACION CREDITO: 9.149.922,70

ACTUALIZACION LIQUIDACION DE CREDITO Y COSTAS

PENSIONADO

TAFUR GONZALEZ DONALD RODRIGO

CEDULA DE CIUDADANIA

4,064,267

 ENTIDAD : **MUNICIPIO DE LA CUMBRE - VALLE DEL CAUCA**

RESOLUCION No.: 660 de 17-08-12

FECHA DE RECONOCIMIENTO: 1988-05-09

PORCENTAJE DE CONCURRENCIA

26,79%

CUANTIA INICIAL \$ 2,683,980,05

LEY 68 de 1923 Art. 9	12,00%
FECHA ENVIO CUENTA DE COBRO	08-08-14

FECHA INICIO	30-07-14
FECHA CORTE DE CAPITAL	30-08-15
FECHA CORTE DE INTERESES	30-04-24

PENSION INICIAL \$ 10,020,023,00

PROCESO No. 16-220

CEDULA	FECHA	CONCEPTO	VALOR PAGADO (MESADA)	PARTICIPACION	VALOR CUOTA PARTE	VALOR CUOTA PARTE ACUMULADO	DIAS DE MORA	INTERESES	INTERES ACUMULADO
DTF									0,00
4,06%	30-07-14	PAGO TOTAL MES	\$ 10,625,367,00	26,79%	\$0,00	\$0,00	30	0,00	0,00
4,04%	30-08-14	PAGO TOTAL MES	\$ 10,625,367,00	26,79%	\$0,00	\$0,00	31	0,00	0,00
4,26%	30-09-14	PAGO TOTAL MES	\$ 10,625,367,00	26,79%	\$0,00	\$0,00	31	0,00	0,00
4,33%	30-10-14	PAGO TOTAL MES	\$ 10,625,367,00	26,79%	\$0,00	\$0,00	30	0,00	0,00
4,36%	30-11-14	PAGO TOTAL MES	\$ 10,625,367,00	26,79%	\$0,00	\$0,00	31	0,00	0,00
4,34%	30-12-14	PAGO TOTAL MES	\$ 21,250,734,00	26,79%	\$0,00	\$0,00	30	0,00	0,00
4,47%	30-01-15	PAGO TOTAL MES	\$ 11,014,255,00	26,79%	\$0,00	\$0,00	31	0,00	0,00
4,45%	28-02-15	PAGO TOTAL MES	\$ 11,014,255,00	26,79%	\$0,00	\$0,00	29	0,00	0,00
4,41%	30-03-15	PAGO TOTAL MES	\$ 11,014,255,00	26,79%	\$0,00	\$0,00	30	0,00	0,00
4,51%	30-04-15	PAGO TOTAL MES	\$ 11,014,255,00	26,79%	\$2,162,345,81	\$2,162,345,81	31	0,00	0,00
4,42%	30-05-15	PAGO TOTAL MES	\$ 11,014,255,00	26,79%	\$2,950,296,69	\$5,112,642,50	30	0,00	0,00
4,40%	30-06-15	PAGO TOTAL MES	\$ 20,679,505,00	26,79%	\$5,539,246,65	\$10,651,889,15	31	0,00	0,00
4,52%	30-07-15	PAGO TOTAL MES	\$ 11,014,255,00	26,79%	\$2,950,296,69	\$13,602,185,84	30	0,00	0,00
4,47%	30-08-15	PAGO TOTAL MES	\$ 11,014,255,00	26,79%	\$2,950,296,69	\$16,552,482,53	31	0,00	0,00
4,41%	30-09-15	PAGO TOTAL MES	\$ 0,00	26,79%	\$0,00	\$16,552,482,53	31	0,00	0,00
4,72%	30-10-15	PAGO TOTAL MES	\$ 0,00	26,79%	\$0,00	\$16,552,482,53	30	0,00	0,00
4,92%	30-11-15	PAGO TOTAL MES	\$ 0,00	26,79%	\$0,00	\$16,552,482,53	31	0,00	0,00
5,24%	30-12-15	PAGO TOTAL MES	\$ 0,00	26,79%	\$0,00	\$16,552,482,53	30	0,00	0,00
5,74%	30-01-16	PAGO TOTAL MES	\$ 0,00	26,79%	\$0,00	\$16,552,482,53	31	0,00	0,00
6,25%	28-02-16	PAGO TOTAL MES	\$ 0,00	26,79%	\$0,00	\$16,552,482,53	29	0,00	0,00
6,35%	30-03-16	PAGO TOTAL MES	\$ 0,00	26,79%	\$0,00	\$16,552,482,53	31	0,00	0,00
6,65%	30-04-16	PAGO TOTAL MES	\$ 0,00	26,79%	\$0,00	\$16,552,482,53	31	0,00	0,00
6,83%	30-05-16	PAGO TOTAL MES	\$ 0,00	26,79%	\$0,00	\$16,552,482,53	30	0,00	0,00
6,91%	30-06-16	PAGO TOTAL MES	\$ 0,00	26,79%	\$0,00	\$16,552,482,53	31	0,00	0,00
7,26%	30-07-16	PAGO TOTAL MES	\$ 0,00	26,79%	\$0,00	\$16,552,482,53	30	0,00	0,00
7,19%	30-08-16	PAGO TOTAL MES	\$ 0,00	26,79%	\$0,00	\$16,552,482,53	31	0,00	0,00
7,18%	30-09-16	PAGO TOTAL MES	\$ 0,00	26,79%	\$0,00	\$16,552,482,53	31	0,00	0,00
7,09%	30-10-16	PAGO TOTAL MES	\$ 0,00	26,79%	\$0,00	\$16,552,482,53	30	0,00	0,00
7,01%	30-11-16	PAGO TOTAL MES	\$ 0,00	26,79%	\$0,00	\$16,552,482,53	31	0,00	0,00
6,92%	30-12-16	PAGO TOTAL MES	\$ 0,00	26,79%	\$0,00	\$16,552,482,53	30	0,00	0,00
6,94%	30-01-17	PAGO TOTAL MES	\$ 0,00	26,79%	\$0,00	\$16,552,482,53	31	0,00	0,00
6,78%	28-02-17	PAGO TOTAL MES	\$ 0,00	26,79%	\$0,00	\$16,552,482,53	29	0,00	0,00
6,65%	30-03-17	PAGO TOTAL MES	\$ 0,00	26,79%	\$0,00	\$16,552,482,53	30	0,00	0,00
6,53%	30-04-17	PAGO TOTAL MES	\$ 0,00	26,79%	\$0,00	\$16,552,482,53	31	0,00	0,00
6,17%	30-05-17	PAGO TOTAL MES	\$ 0,00	26,79%	\$0,00	\$16,552,482,53	30	0,00	0,00
5,96%	30-06-17	PAGO TOTAL MES	\$ 0,00	26,79%	\$0,00	\$16,552,482,53	31	0,00	0,00
5,65%	30-07-17	PAGO TOTAL MES	\$ 0,00	26,79%	\$0,00	\$16,552,482,53	30	0,00	0,00
5,58%	30-08-17	PAGO TOTAL MES	\$ 0,00	26,79%	\$0,00	\$16,552,482,53	31	0,00	0,00
5,52%	30-09-17	PAGO TOTAL MES	\$ 0,00	26,79%	\$0,00	\$16,552,482,53	31	0,00	0,00
5,46%	30-10-17	PAGO TOTAL MES	\$ 0,00	26,79%	\$0,00	\$16,552,482,53	30	0,00	0,00
5,35%	30-11-17	PAGO TOTAL MES	\$ 0,00	26,79%	\$0,00	\$16,552,482,53	31	0,00	0,00
5,28%	30-12-17	PAGO TOTAL MES	\$ 0,00	26,79%	\$0,00	\$16,552,482,53	30	0,00	0,00
5,21%	30-01-18	PAGO TOTAL MES	\$ 0,00	26,79%	\$0,00	\$16,552,482,53	31	0,00	0,00
5,07%	28-02-18	PAGO TOTAL MES	\$ 0,00	26,79%	\$0,00	\$16,552,482,53	29	0,00	0,00
5,01%	30-03-18	PAGO TOTAL MES	\$ 0,00	26,79%	\$0,00	\$16,552,482,53	30	0,00	0,00
4,90%	30-04-18	PAGO TOTAL MES	\$ 0,00	26,79%	\$0,00	\$16,552,482,53	31	0,00	0,00
4,70%	30-05-18	PAGO TOTAL MES	\$ 0,00	26,79%	\$0,00	\$16,552,482,53	30	0,00	0,00
4,60%	30-06-18	PAGO TOTAL MES	\$ 0,00	26,79%	\$0,00	\$16,552,482,53	31	0,00	0,00
4,57%	30-07-18	PAGO TOTAL MES	\$ 0,00	26,79%	\$0,00	\$16,552,482,53	30	0,00	0,00
4,53%	30-08-18	PAGO TOTAL MES	\$ 0,00	26,79%	\$0,00	\$16,552,482,53	31	0,00	0,00
4,53%	30-09-18	PAGO TOTAL MES	\$ 0,00	26,79%	\$0,00	\$16,552,482,53	31	0,00	0,00
4,43%	30-10-18	PAGO TOTAL MES	\$ 0,00	26,79%	\$0,00	\$16,552,482,53	30	0,00	0,00
4,42%	30-11-18	PAGO TOTAL MES	\$ 0,00	26,79%	\$0,00	\$16,552,482,53	31	0,00	0,00
4,54%	30-12-18	PAGO TOTAL MES	\$ 0,00	26,79%	\$0,00	\$16,552,482,53	30	0,00	0,00
4,56%	30-01-19	PAGO TOTAL MES	\$ 0,00	26,79%	\$0,00	\$16,552,482,53	31	0,00	0,00
4,57%	28-02-19	PAGO TOTAL MES	\$ 0,00	26,79%	\$0,00	\$16,552,482,53	29	0,00	0,00
4,55%	30-03-19	PAGO TOTAL MES	\$ 0,00	26,79%	\$0,00	\$16,552,482,53	30	0,00	0,00
4,54%	30-04-19	PAGO TOTAL MES	\$ 0,00	26,79%	\$0,00	\$16,552,482,53	31	0,00	0,00
4,50%	30-05-19	PAGO TOTAL MES	\$ 0,00	26,79%	\$0,00	\$16,552,482,53	30	0,00	0,00
4,52%	30-06-19	PAGO TOTAL MES	\$ 0,00	26,79%	\$0,00	\$16,552,482,53	31	0,00	0,00
4,47%	30-07-19	PAGO TOTAL MES	\$ 0,00	26,79%	\$0,00	\$16,552,482,53	30	0,00	0,00
4,43%	30-08-19	PAGO TOTAL MES	\$ 0,00	26,79%	\$0,00	\$16,552,482,53	31	0,00	0,00
4,48%	30-09-19	PAGO TOTAL MES	\$ 0,00	26,79%	\$0,00	\$16,552,482,53	31	0,00	0,00
4,41%	30-10-19	PAGO TOTAL MES	\$ 0,00	26,79%	\$0,00	\$16,552,482,53	30	0,00	0,00
4,43%	30-11-19	PAGO TOTAL MES	\$ 0,00	26,79%	\$0,00	\$16,552,482,53	31	0,00	0,00
4,52%	30-12-19	PAGO TOTAL MES	\$ 0,00	26,79%	\$0,00	\$16,552,482,53	30	0,00	0,00
4,54%	30-01-20	PAGO TOTAL MES	\$ 0,00	26,79%	\$0,00	\$16,552,482,53	31	0,00	0,00
4,46%	28-02-20	PAGO TOTAL MES	\$ 0,00	26,79%	\$0,00	\$16,552,482,53	29	0,00	0,00
4,50%	30-03-20	PAGO TOTAL MES	\$ 0,00	26,79%	\$0,00	\$16,552,482,53	31	0,00	0,00
4,55%	30-04-20	PAGO TOTAL MES	\$ 0,00	26,79%	\$0,00	\$16,552,482,53	31	0,00	0,00
4,29%	30-05-20	PAGO TOTAL MES	\$ 0,00	26,79%	\$0,00	\$16,552,482,53	30	0,00	0,00
3,76%	30-06-20	PAGO TOTAL MES	\$ 0,00	26,79%	\$0,00	\$16,552,482,53	31	0,00	0,00
3,34%	30-07-20	PAGO TOTAL MES	\$ 0,00	26,79%	\$0,00	\$16,552,482,53	30	0,00	0,00
2,79%	30-08-20	PAGO TOTAL MES	\$ 0,00	26,79%	\$0,00	\$16,552,482,53	31	0,00	0,00
2,39%	30-09-20	PAGO TOTAL MES	\$ 0,00	26,79%	\$0,00	\$16,552,482,53	31	0,00	0,00
2,03%	30-10-20	PAGO TOTAL MES	\$ 0,00	26,79%	\$0,00	\$16,552,482,53	30	0,00	0,00

CEDULA	FECHA	CONCEPTO	VALOR PAGADO (MESADA)	PARTICIPACION	VALOR CUOTA PARTE	VALOR CUOTA PARTE ACUMULADO	DIAS DE MORA	INTERESES	INTERES ACUMULADO
1,96%	30-11-20	PAGO TOTAL MES	\$ 0,00	26,79%	\$0,00	\$16,552,482,53	31	0,00	0,00
1,93%	30-12-20	PAGO TOTAL MES	\$ 0,00	26,79%	\$0,00	\$16,552,482,53	30	0,00	0,00
1,91%	30-01-21	PAGO TOTAL MES	\$ 0,00	26,79%	\$0,00	\$16,552,482,53	31	0,00	0,00
1,81%	28-02-21	PAGO TOTAL MES	\$ 0,00	26,79%	\$0,00	\$16,552,482,53	29	0,00	0,00
1,77%	30-03-21	PAGO TOTAL MES	\$ 0,00	26,79%	\$0,00	\$16,552,482,53	30	0,00	0,00
1,76%	30-04-21	PAGO TOTAL MES	\$ 0,00	26,79%	\$0,00	\$16,552,482,53	31	0,00	0,00
1,82%	30-05-21	PAGO TOTAL MES	\$ 0,00	26,79%	\$0,00	\$16,552,482,53	30	0,00	0,00
1,91%	30-06-21	PAGO TOTAL MES	\$ 0,00	26,79%	\$0,00	\$16,552,482,53	31	0,00	0,00
1,90%	30-07-21	PAGO TOTAL MES	\$ 0,00	26,79%	\$0,00	\$16,552,482,53	30	0,00	0,00
1,99%	30-08-21	PAGO TOTAL MES	\$ 0,00	26,79%	\$0,00	\$16,552,482,53	31	0,00	0,00
2,05%	30-09-21	PAGO TOTAL MES	\$ 0,00	26,79%	\$0,00	\$16,552,482,53	31	0,00	0,00
2,22%	30-10-21	PAGO TOTAL MES	\$ 0,00	26,79%	\$0,00	\$16,552,482,53	30	0,00	0,00
2,65%	30-11-21	PAGO TOTAL MES	\$ 0,00	26,79%	\$0,00	\$16,552,482,53	31	0,00	0,00
3,08%	30-12-21	PAGO TOTAL MES	\$ 0,00	26,79%	\$0,00	\$16,552,482,53	30	0,00	0,00
3,47%	30-01-22	PAGO TOTAL MES	\$ 0,00	26,79%	\$0,00	\$16,552,482,53	31	0,00	0,00
4,31%	28-02-22	PAGO TOTAL MES	\$ 0,00	26,79%	\$0,00	\$16,552,482,53	29	0,00	0,00
4,97%	30-03-22	PAGO TOTAL MES	\$ 0,00	26,79%	\$0,00	\$16,552,482,53	30	0,00	0,00
5,97%	30-04-22	PAGO TOTAL MES	\$ 0,00	26,79%	\$0,00	\$16,552,482,53	31	0,00	0,00
7,04%	30-05-22	PAGO TOTAL MES	\$ 0,00	26,79%	\$0,00	\$16,552,482,53	30	0,00	0,00
7,72%	30-06-22	PAGO TOTAL MES	\$ 0,00	26,79%	\$0,00	\$16,552,482,53	31	0,00	0,00
9,30%	30-07-22	PAGO TOTAL MES	\$ 0,00	26,79%	\$0,00	\$16,552,482,53	30	0,00	0,00
10,57%	30-08-22	PAGO TOTAL MES	\$ 0,00	26,79%	\$0,00	\$16,552,482,53	31	0,00	0,00
10,99%	30-09-22	PAGO TOTAL MES	\$ 0,00	26,79%	\$0,00	\$16,552,482,53	31	0,00	0,00
11,60%	30-10-22	PAGO TOTAL MES	\$ 0,00	26,79%	\$0,00	\$16,552,482,53	30	0,00	0,00
12,63%	30-11-22	PAGO TOTAL MES	\$ 0,00	26,79%	\$0,00	\$16,552,482,53	31	16,160,48	16,160,48
13,42%	30-12-22	PAGO TOTAL MES	\$ 0,00	26,79%	\$0,00	\$16,552,482,53	30	172,211,35	188,371,83
13,91%	30-01-23	PAGO TOTAL MES	\$ 0,00	26,79%	\$0,00	\$16,552,482,53	31	184,109,18	372,481,00
14,39%	28-02-23	PAGO TOTAL MES	\$ 0,00	26,79%	\$0,00	\$16,552,482,53	29	177,758,18	550,239,18
13,31%	30-03-23	PAGO TOTAL MES	\$ 0,00	26,79%	\$0,00	\$16,552,482,53	30	170,877,57	721,116,75
12,53%	30-04-23	PAGO TOTAL MES	\$ 0,00	26,79%	\$0,00	\$16,552,482,53	31	166,792,19	887,908,94
12,57%	30-05-23	PAGO TOTAL MES	\$ 0,00	26,79%	\$0,00	\$16,552,482,53	30	161,873,88	1,049,782,82
13,02%	30-06-23	PAGO TOTAL MES	\$ 0,00	26,79%	\$0,00	\$16,552,482,53	31	172,963,11	1,222,745,93
13,58%	30-07-23	PAGO TOTAL MES	\$ 0,00	26,79%	\$0,00	\$16,552,482,53	30	174,149,27	1,396,895,20
13,71%	30-08-23	PAGO TOTAL MES	\$ 0,00	26,79%	\$0,00	\$16,552,482,53	31	181,611,40	1,578,506,60
13,07%	30-09-23	PAGO TOTAL MES	\$ 0,00	26,79%	\$0,00	\$16,552,482,53	31	173,591,42	1,752,098,02
13,09%	30-10-23	PAGO TOTAL MES	\$ 0,00	26,79%	\$0,00	\$16,552,482,53	30	168,206,45	1,920,304,47
12,76%	30-11-23	PAGO TOTAL MES	\$ 0,00	26,79%	\$0,00	\$16,552,482,53	31	169,691,80	2,089,996,27
12,63%	30-12-23	PAGO TOTAL MES	\$ 0,00	26,79%	\$0,00	\$16,552,482,53	30	162,605,93	2,252,602,20
11,62%	30-01-24	PAGO TOTAL MES	\$ 0,00	26,79%	\$0,00	\$16,552,482,53	31	155,266,37	2,407,868,57
11,07%	29-02-24	PAGO TOTAL MES	\$ 0,00	26,79%	\$0,00	\$16,552,482,53	30	143,455,27	2,551,323,84
10,85%	30-03-24	PAGO TOTAL MES	\$ 0,00	26,79%	\$0,00	\$16,552,482,53	30	140,734,70	2,692,058,54
10,56%	30-04-24	PAGO TOTAL MES	\$ 0,00	26,79%	\$0,00	\$16,552,482,53	31	141,731,79	2,833,790,32

CONSOLIDADO DE LIQUIDACION DE CRÉDITO Y COSTAS			
PENSIONADO	TAFUR GONZALEZ DONALD RODRIGO		
CEDULA DE CIUDADANIA	4,064,267		
ABONO RESOLUCION No. 2001 DEL 05 DE DICIEMBRE DE 2017.			
INTERESES LEY 1066 DE 2006 AL 30-01-15 Y ABONO AL 28-02-15.			\$ 253,851,43
ABONO RESOLUCION No. 552 DEL 30 DE JUNIO DE 2021.			
ABONO A CAPITAL CUOTAS PARTES			\$ 12,068,531,51
INTERESES ANTES DE LEY 1066 DE 2006	CON CORTE A	30-04-21	\$ 15,540,210,65
ABONO RESOLUCION No. 1165 DEL 20 DE OCTUBRE DE 2021.			
ABONO A CAPITAL CUOTAS PARTES			\$ 4,447,802,99
INTERESES ANTES DE LEY 1066 DE 2006	CON CORTE A	30-08-21	\$ 270,885,82
ABONO RESOLUCION No. 290 DEL 13 DE MAYO DE 2022.			
ABONO A CAPITAL CUOTAS PARTES			\$ 13,045,405,96
INTERESES ANTES DE LEY 1066 DE 2006	CON CORTE A	28-02-22	\$ 557,937,19
ABONO RESOLUCION No. 424 DEL 28 DE FEBRERO DE 2024.			
INTERESES ANTES DE LEY 1066 DE 2006 AL 30-10-22 Y ABONA AL 30-11-22			\$ 1,057,935,27
SALDO A CAPITAL CUOTAS PARTES	CON CORTE A	30-08-15	\$ 16,552,482,53
INTERESES ANTES DE LEY 1066 DE 2006	CON CORTE A	28-07-06	\$ 0,00
INTERESES LEY 1066 DE 2006	CON CORTE A	30-04-24	\$ 2,833,790,32
COSTAS PROCESALES (5%)	PROCESO No.	16-220	\$ 969,313,64
TOTAL LIQUIDACIÓN DE CRÉDITO Y COSTAS			\$ 20,355,586,50

ACTUALIZACION LIQUIDACION DE CREDITO Y COSTAS

PENSIONADO

TAFUR GONZALEZ DONALD RODRIGO

CEDULA DE CIUDADANIA

4,064,267

 ENTIDAD : **MUNICIPIO DE LA CUMBRE - VALLE DEL CAUCA**

RESOLUCION No.: 660 de 17-08-12

FECHA DE RECONOCIMIENTO: 1988-05-09

PORCENTAJE DE CONCURRENCIA

26,79%

CUANTIA INICIAL \$ 2,683,980,05

LEY 68 de 1923 Art. 9	12,00%
FECHA ENVIO CUENTA DE COBRO	08-08-14

FECHA INICIO	30-09-15
FECHA CORTE DE CAPITAL	30-11-15
FECHA CORTE DE INTERESES	18-05-22

PENSION INICIAL \$ 10,020,023,00

PROCESO No. 16-220

CEDULA	FECHA	CONCEPTO	VALOR PAGADO (MESADA)	PARTICIPACION	VALOR CUOTA PARTE	VALOR CUOTA PARTE ACUMULADO	DIAS DE MORA	INTERESES	INTERES ACUMULADO
DTF									0,00
4,41%	30-09-15	PAGO TOTAL MES	\$ 11,014,255,00	26,79%	\$2,950,296,69	\$2,950,296,69	31	0,00	0,00
4,72%	30-10-15	PAGO TOTAL MES	\$ 11,014,255,00	26,79%	\$2,950,296,69	\$5,900,593,38	30	0,00	0,00
4,92%	30-11-15	PAGO TOTAL MES	\$ 11,014,255,00	26,79%	\$2,950,296,69	\$8,850,890,07	31	0,00	0,00
5,24%	30-12-15	PAGO TOTAL MES	\$ 0,00	26,79%	\$0,00	\$8,850,890,07	30	0,00	0,00
5,74%	30-01-16	PAGO TOTAL MES	\$ 0,00	26,79%	\$0,00	\$8,850,890,07	31	0,00	0,00
6,25%	28-02-16	PAGO TOTAL MES	\$ 0,00	26,79%	\$0,00	\$8,850,890,07	29	0,00	0,00
6,35%	30-03-16	PAGO TOTAL MES	\$ 0,00	26,79%	\$0,00	\$8,850,890,07	31	0,00	0,00
6,65%	30-04-16	PAGO TOTAL MES	\$ 0,00	26,79%	\$0,00	\$8,850,890,07	31	0,00	0,00
6,83%	30-05-16	PAGO TOTAL MES	\$ 0,00	26,79%	\$0,00	\$8,850,890,07	30	0,00	0,00
6,91%	30-06-16	PAGO TOTAL MES	\$ 0,00	26,79%	\$0,00	\$8,850,890,07	31	0,00	0,00
7,26%	30-07-16	PAGO TOTAL MES	\$ 0,00	26,79%	\$0,00	\$8,850,890,07	30	0,00	0,00
7,19%	30-08-16	PAGO TOTAL MES	\$ 0,00	26,79%	\$0,00	\$8,850,890,07	31	0,00	0,00
7,18%	30-09-16	PAGO TOTAL MES	\$ 0,00	26,79%	\$0,00	\$8,850,890,07	31	0,00	0,00
7,09%	30-10-16	PAGO TOTAL MES	\$ 0,00	26,79%	\$0,00	\$8,850,890,07	30	0,00	0,00
7,01%	30-11-16	PAGO TOTAL MES	\$ 0,00	26,79%	\$0,00	\$8,850,890,07	31	0,00	0,00
6,92%	30-12-16	PAGO TOTAL MES	\$ 0,00	26,79%	\$0,00	\$8,850,890,07	30	0,00	0,00
6,94%	30-01-17	PAGO TOTAL MES	\$ 0,00	26,79%	\$0,00	\$8,850,890,07	31	0,00	0,00
6,78%	28-02-17	PAGO TOTAL MES	\$ 0,00	26,79%	\$0,00	\$8,850,890,07	29	0,00	0,00
6,65%	30-03-17	PAGO TOTAL MES	\$ 0,00	26,79%	\$0,00	\$8,850,890,07	30	0,00	0,00
6,53%	30-04-17	PAGO TOTAL MES	\$ 0,00	26,79%	\$0,00	\$8,850,890,07	31	0,00	0,00
6,17%	30-05-17	PAGO TOTAL MES	\$ 0,00	26,79%	\$0,00	\$8,850,890,07	30	0,00	0,00
5,96%	30-06-17	PAGO TOTAL MES	\$ 0,00	26,79%	\$0,00	\$8,850,890,07	31	0,00	0,00
5,65%	30-07-17	PAGO TOTAL MES	\$ 0,00	26,79%	\$0,00	\$8,850,890,07	30	0,00	0,00
5,58%	30-08-17	PAGO TOTAL MES	\$ 0,00	26,79%	\$0,00	\$8,850,890,07	31	0,00	0,00
5,52%	30-09-17	PAGO TOTAL MES	\$ 0,00	26,79%	\$0,00	\$8,850,890,07	31	0,00	0,00
5,46%	30-10-17	PAGO TOTAL MES	\$ 0,00	26,79%	\$0,00	\$8,850,890,07	30	0,00	0,00
5,35%	30-11-17	PAGO TOTAL MES	\$ 0,00	26,79%	\$0,00	\$8,850,890,07	31	0,00	0,00
5,28%	30-12-17	PAGO TOTAL MES	\$ 0,00	26,79%	\$0,00	\$8,850,890,07	30	0,00	0,00
5,21%	30-01-18	PAGO TOTAL MES	\$ 0,00	26,79%	\$0,00	\$8,850,890,07	31	0,00	0,00
5,07%	28-02-18	PAGO TOTAL MES	\$ 0,00	26,79%	\$0,00	\$8,850,890,07	29	0,00	0,00
5,01%	30-03-18	PAGO TOTAL MES	\$ 0,00	26,79%	\$0,00	\$8,850,890,07	30	0,00	0,00
4,90%	30-04-18	PAGO TOTAL MES	\$ 0,00	26,79%	\$0,00	\$8,850,890,07	31	0,00	0,00
4,70%	30-05-18	PAGO TOTAL MES	\$ 0,00	26,79%	\$0,00	\$8,850,890,07	30	0,00	0,00
4,60%	30-06-18	PAGO TOTAL MES	\$ 0,00	26,79%	\$0,00	\$8,850,890,07	31	0,00	0,00
4,57%	30-07-18	PAGO TOTAL MES	\$ 0,00	26,79%	\$0,00	\$8,850,890,07	30	0,00	0,00
4,53%	30-08-18	PAGO TOTAL MES	\$ 0,00	26,79%	\$0,00	\$8,850,890,07	31	0,00	0,00
4,53%	30-09-18	PAGO TOTAL MES	\$ 0,00	26,79%	\$0,00	\$8,850,890,07	31	0,00	0,00
4,43%	30-10-18	PAGO TOTAL MES	\$ 0,00	26,79%	\$0,00	\$8,850,890,07	30	0,00	0,00
4,42%	30-11-18	PAGO TOTAL MES	\$ 0,00	26,79%	\$0,00	\$8,850,890,07	31	0,00	0,00
4,54%	30-12-18	PAGO TOTAL MES	\$ 0,00	26,79%	\$0,00	\$8,850,890,07	30	0,00	0,00
4,56%	30-01-19	PAGO TOTAL MES	\$ 0,00	26,79%	\$0,00	\$8,850,890,07	31	0,00	0,00
4,57%	28-02-19	PAGO TOTAL MES	\$ 0,00	26,79%	\$0,00	\$8,850,890,07	29	0,00	0,00
4,55%	30-03-19	PAGO TOTAL MES	\$ 0,00	26,79%	\$0,00	\$8,850,890,07	30	0,00	0,00
4,54%	30-04-19	PAGO TOTAL MES	\$ 0,00	26,79%	\$0,00	\$8,850,890,07	31	0,00	0,00
4,50%	30-05-19	PAGO TOTAL MES	\$ 0,00	26,79%	\$0,00	\$8,850,890,07	30	0,00	0,00
4,52%	30-06-19	PAGO TOTAL MES	\$ 0,00	26,79%	\$0,00	\$8,850,890,07	31	0,00	0,00
4,47%	30-07-19	PAGO TOTAL MES	\$ 0,00	26,79%	\$0,00	\$8,850,890,07	30	0,00	0,00
4,43%	30-08-19	PAGO TOTAL MES	\$ 0,00	26,79%	\$0,00	\$8,850,890,07	31	0,00	0,00
4,48%	30-09-19	PAGO TOTAL MES	\$ 0,00	26,79%	\$0,00	\$8,850,890,07	31	0,00	0,00
4,41%	30-10-19	PAGO TOTAL MES	\$ 0,00	26,79%	\$0,00	\$8,850,890,07	30	0,00	0,00
4,43%	30-11-19	PAGO TOTAL MES	\$ 0,00	26,79%	\$0,00	\$8,850,890,07	31	0,00	0,00
4,52%	30-12-19	PAGO TOTAL MES	\$ 0,00	26,79%	\$0,00	\$8,850,890,07	30	0,00	0,00
4,54%	30-01-20	PAGO TOTAL MES	\$ 0,00	26,79%	\$0,00	\$8,850,890,07	31	0,00	0,00
4,46%	28-02-20	PAGO TOTAL MES	\$ 0,00	26,79%	\$0,00	\$8,850,890,07	29	0,00	0,00
4,50%	30-03-20	PAGO TOTAL MES	\$ 0,00	26,79%	\$0,00	\$8,850,890,07	31	0,00	0,00
4,55%	30-04-20	PAGO TOTAL MES	\$ 0,00	26,79%	\$0,00	\$8,850,890,07	31	0,00	0,00
4,29%	30-05-20	PAGO TOTAL MES	\$ 0,00	26,79%	\$0,00	\$8,850,890,07	30	0,00	0,00
3,76%	30-06-20	PAGO TOTAL MES	\$ 0,00	26,79%	\$0,00	\$8,850,890,07	31	0,00	0,00
3,34%	30-07-20	PAGO TOTAL MES	\$ 0,00	26,79%	\$0,00	\$8,850,890,07	30	0,00	0,00
2,79%	30-08-20	PAGO TOTAL MES	\$ 0,00	26,79%	\$0,00	\$8,850,890,07	31	0,00	0,00
2,39%	30-09-20	PAGO TOTAL MES	\$ 0,00	26,79%	\$0,00	\$8,850,890,07	31	0,00	0,00
2,03%	30-10-20	PAGO TOTAL MES	\$ 0,00	26,79%	\$0,00	\$8,850,890,07	30	0,00	0,00
1,96%	30-11-20	PAGO TOTAL MES	\$ 0,00	26,79%	\$0,00	\$8,850,890,07	31	0,00	0,00
1,93%	30-12-20	PAGO TOTAL MES	\$ 0,00	26,79%	\$0,00	\$8,850,890,07	30	0,00	0,00
1,91%	30-01-21	PAGO TOTAL MES	\$ 0,00	26,79%	\$0,00	\$8,850,890,07	31	0,00	0,00
1,81%	28-02-21	PAGO TOTAL MES	\$ 0,00	26,79%	\$0,00	\$8,850,890,07	29	0,00	0,00
1,77%	30-03-21	PAGO TOTAL MES	\$ 0,00	26,79%	\$0,00	\$8,850,890,07	30	0,00	0,00
1,76%	30-04-21	PAGO TOTAL MES	\$ 0,00	26,79%	\$0,00	\$8,850,890,07	31	0,00	0,00
1,82%	30-05-21	PAGO TOTAL MES	\$ 0,00	26,79%	\$0,00	\$8,850,890,07	30	0,00	0,00
1,91%	30-06-21	PAGO TOTAL MES	\$ 0,00	26,79%	\$0,00	\$8,850,890,07	31	0,00	0,00
1,90%	30-07-21	PAGO TOTAL MES	\$ 0,00	26,79%	\$0,00	\$8,850,890,07	30	0,00	0,00
1,99%	30-08-21	PAGO TOTAL MES	\$ 0,00	26,79%	\$0,00	\$8,850,890,07	31	0,00	0,00
2,05%	30-09-21	PAGO TOTAL MES	\$ 0,00	26,79%	\$0,00	\$8,850,890,07	31	0,00	0,00
2,22%	30-10-21	PAGO TOTAL MES	\$ 0,00	26,79%	\$0,00	\$8,850,890,07	30	0,00	0,00
2,65%	30-11-21	PAGO TOTAL MES	\$ 0,00	26,79%	\$0,00	\$8,850,890,07	31	0,00	0,00
3,08%	30-12-21	PAGO TOTAL MES	\$ 0,00	26,79%	\$0,00	\$8,850,890,07	30	0,00	0,00

CEDULA	FECHA	CONCEPTO	VALOR PAGADO (MESADA)	PARTICIPACION	VALOR CUOTA PARTE	VALOR CUOTA PARTE ACUMULADO	DIAS DE MORA	INTERESES	INTERES ACUMULADO
3,47%	30-01-22	PAGO TOTAL MES	\$ 0,00	26,79%	\$0,00	\$8,850,890,07	31	0,00	0,00
4,31%	28-02-22	PAGO TOTAL MES	\$ 0,00	26,79%	\$0,00	\$8,850,890,07	29	0,00	0,00
4,97%	30-03-22	PAGO TOTAL MES	\$ 0,00	26,79%	\$0,00	\$8,850,890,07	30	35,355,95	35,355,95
5,97%	30-04-22	PAGO TOTAL MES	\$ 0,00	26,79%	\$0,00	\$8,850,890,07	31	43,696,60	79,052,55
7,04%	18-05-22	PAGO TOTAL MES	\$ 0,00	26,79%	\$0,00	\$8,850,890,07	18	29,744,81	108,797,36

CONSOLIDADO DE LIQUIDACION DE CRÉDITO Y COSTAS

PENSIONADO	TAFUR GONZALEZ DONALD RODRIGO
CEDULA DE CIUDADANIA	4,064,267
ABONO RESOLUCION No. 2001 DEL 05 DE DICIEMBRE DE 2017.	
INTERESES LEY 1066 DE 2006 AL 30-01-15 Y ABONO AL 28-02-15.	\$ 253,851,43
ABONO RESOLUCION No. 552 DEL 30 DE JUNIO DE 2021.	
ABONO A CAPITAL CUOTAS PARTES	\$ 12,068,531,51
INTERESES ANTES DE LEY 1066 DE 2006 CON CORTE A 30-04-21	\$ 15,540,210,65
ABONO RESOLUCION No. 1165 DEL 20 DE OCTUBRE DE 2021.	
ABONO A CAPITAL CUOTAS PARTES	\$ 4,447,802,99
INTERESES ANTES DE LEY 1066 DE 2006 CON CORTE A 30-08-21	\$ 270,885,82
ABONO RESOLUCION No. 290 DEL 13 DE MAYO DE 2022.	
ABONO A CAPITAL CUOTAS PARTES	\$ 13,045,405,96
INTERESES ANTES DE LEY 1066 DE 2006 CON CORTE A 28-02-22	\$ 557,937,19
APLICA PAGO ACUERDO FONPET No. 76377-2022-5-CPPV DEL 10 DE MAYO 2022.	
TOTAL CAPITAL CUOTAS PARTES CON CORTE A 30-11-15	\$ 8,850,890,07
INTERESES LEY 1066 DE 2006 CON CORTE A 30-08-21	\$ 0,00
SALDO A CAPITAL CUOTAS PARTES CON CORTE A 30-11-15	\$ 0,00
INTERESES ANTES DE LEY 1066 DE 2006 CON CORTE A 28-07-06	\$ 0,00
INTERESES LEY 1066 DE 2006 CON CORTE A 18-05-22	\$ 108,797,36
COSTAS PROCESALES (5%) PROCESO No. 16-220	\$ 447,984,37
TOTAL LIQUIDACIÓN DE CRÉDITO Y COSTAS	\$ 556,781,73

ELABORÓ: ABCM/DMLG
APROBÓ: RAÚL RUEDA
29/05/2024



ACTUALIZACION LIQUIDACION DE CREDITO Y COSTAS

PENSIONADO RIVERA COSME JAIME CEDULA DE CIUDADANIA 6,436,378

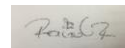
ENTIDAD : **MUNICIPIO DE ROLDANILLO**

PROCESO No. 16-222

CONSOLIDADO DE LIQUIDACION DE CRÉDITO Y COSTAS

PENSIONADO	RIVERA COSME JAIME		
CEDULA DE CIUDADANIA	6,436,378		
PERIODOS DEL MAYO A JULIO 2015			
TOTAL CAPITAL CUOTAS PARTES			\$ 79,239,471,00
INTERESES LEY 1066 DE 2006	CON CORTE A	30-04-24	\$ 40,707,164,64
PERIODOS DEL DICIEMBRE 2015 Y ENERO 2016			
TOTAL CAPITAL CUOTAS PARTES			\$ 10,965,790,00
INTERESES LEY 1066 DE 2006	CON CORTE A	30-04-24	\$ 5,536,675,64
TOTAL CAPITAL CUOTAS PARTES	CON CORTE A	30-03-08	\$ 90,205,261,00
INTERESES ANTES DE LEY 1066 DE 2006	CON CORTE A	28-07-06	\$ 0,00
INTERESES LEY 1066 DE 2006	CON CORTE A	30-04-24	\$ 46,243,840,28
COSTAS PROCESALES (5%)	PROCESO No.	16-222	\$ 6,822,455,06
TOTAL LIQUIDACIÓN DE CRÉDITO Y COSTAS			\$ 143,271,556,34

ELABORÓ: ABCM/DMLG
 APROBÓ: RAÚL RUEDA
 29/05/2024



Penisionado	RIVERA COSME JAIME	Número documento	6436378	Tipo documento	CC
Entidad	MUNICIPIO DE ROLDANILLO	NIT Entidad	891900289	Concurrencia	53,98%
Tipo pensión	Jubilacion	Resolución	0209	Fecha resolución	16/04/2015
Efectividad	07/10/2011	Mesada	0,00	Estado	
Tipo cotizante	Causante	Fecha defunción	28/03/2017	Grupo pensional	PJ
Observación					

Entidades:

NIT	Nombre Entidad	Concurrencia	Fecha inicio	Fecha corte de capital	Fecha corte de intereses
891900272	MUNICIPIO DE TULUA	9,05%	01/05/2015	30/07/2015	
891900289	MUNICIPIO DE ROLDANILLO	53,98%			
899999734	FONDO DE PREVISIÓN SOCIAL DEL CONGRESO DE LA REPÚBLICA	14,22%			
900373913	UNIDAD DE GESTION PENSIONAL Y PARAFISCALES UGPP	22,75%			

Sustitutos:

Tipo del Id.	Número de Documento	Nombre Pensionado	Genero	Porcentaje Sustitución %	Fecha Afiliación	Fecha Causación	Fecha Inicio Pago	Tipo Pensión	Valor Mesada
CC	1010225493	RIVERA TORRES CAMILA MARGARITA	Femenino	0,00	01/12/2018	29/03/2017	01/12/2018	Sobrevivencia	0.00

Periodo	Mesada	Valor Cuota Parte	Saldo Capital	Intereses	Saldo interés	Total Saldos	DTF	Días
201505	2.874.279,00	1.551.536,00	1.551.536,00	0,00	0,00	1.551.536,00	4,42%	31
201506	141.045.570,00	76.136.399,00	77.687.935,00	5.500,77	5.500,77	77.693.435,77	4,4%	30
201507	2.874.279,00	1.551.536,00	79.239.471,00	292.239,39	297.740,16	79.537.211,16	4,52%	31
201512	0,00	0,00	79.239.471,00	344.463,91	642.204,08	79.881.675,08	5,24%	31
201601	0,00	0,00	79.239.471,00	376.507,31	1.018.711,39	80.258.182,39	5,74%	31
201602	0,00	0,00	79.239.471,00	382.597,22	1.401.308,61	80.640.779,61	6,25%	29
201603	0,00	0,00	79.239.471,00	415.413,03	1.816.721,64	81.056.192,64	6,35%	31
201604	0,00	0,00	79.239.471,00	420.418,30	2.237.139,94	81.476.610,94	6,65%	30
201605	0,00	0,00	79.239.471,00	445.884,06	2.683.024,00	81.922.495,00	6,83%	31
201606	0,00	0,00	79.239.471,00	436.362,07	3.119.386,08	82.358.857,08	6,91%	30
201607	0,00	0,00	79.239.471,00	473.074,83	3.592.460,91	82.831.931,91	7,26%	31
201608	0,00	0,00	79.239.471,00	468.655,23	4.061.116,15	83.300.587,15	7,19%	31
201609	0,00	0,00	79.239.471,00	452.881,45	4.513.997,59	83.753.468,59	7,18%	30
201610	0,00	0,00	79.239.471,00	462.336,94	4.976.334,53	84.215.805,53	7,09%	31
201611	0,00	0,00	79.239.471,00	442.484,82	5.418.819,35	84.658.290,35	7,01%	30
201612	0,00	0,00	79.239.471,00	451.583,43	5.870.402,78	85.109.873,78	6,92%	31
201701	0,00	0,00	79.239.471,00	452.849,36	6.323.252,14	85.562.723,14	6,94%	31
201702	0,00	0,00	79.239.471,00	399.765,17	6.723.017,32	85.962.488,32	6,78%	28
201703	0,00	0,00	79.239.471,00	434.472,14	7.157.489,45	86.396.960,45	6,65%	31
201704	0,00	0,00	79.239.471,00	413.047,60	7.570.537,05	86.810.008,05	6,53%	30
201705	0,00	0,00	79.239.471,00	403.953,94	7.974.490,99	87.213.961,99	6,17%	31
201706	0,00	0,00	79.239.471,00	377.932,38	8.352.423,37	87.591.894,37	5,96%	30
201707	0,00	0,00	79.239.471,00	370.749,75	8.723.173,12	87.962.644,12	5,65%	31
201708	0,00	0,00	79.239.471,00	366.268,54	9.089.441,66	88.328.912,66	5,58%	31
201709	0,00	0,00	79.239.471,00	350.707,12	9.440.148,78	88.679.619,78	5,52%	30
201710	0,00	0,00	79.239.471,00	358.580,14	9.798.728,92	89.038.199,92	5,46%	31
201711	0,00	0,00	79.239.471,00	340.160,36	10.138.889,28	89.378.360,28	5,35%	30
201801	0,00	0,00	79.239.471,00	342.536,88	10.481.426,16	89.720.897,16	5,21%	31
201802	0,00	0,00	79.239.471,00	301.198,85	10.782.625,01	90.022.096,01	5,07%	28
201803	0,00	0,00	79.239.471,00	329.677,15	11.112.302,15	90.351.773,15	5,01%	31
201804	0,00	0,00	79.239.471,00	312.166,88	11.424.469,03	90.663.940,03	4,9%	30
201805	0,00	0,00	79.239.471,00	309.700,19	11.734.169,22	90.973.640,22	4,7%	31
201806	0,00	0,00	79.239.471,00	293.443,26	12.027.612,48	91.267.083,48	4,6%	30
201807	0,00	0,00	79.239.471,00	301.306,65	12.328.919,12	91.568.390,12	4,57%	31
201808	0,00	0,00	79.239.471,00	298.722,10	12.627.641,22	91.867.112,22	4,53%	31
201809	0,00	0,00	79.239.471,00	289.067,32	12.916.708,54	92.156.179,54	4,53%	30
201810	0,00	0,00	79.239.471,00	292.256,76	13.208.965,29	92.448.436,29	4,43%	31
201811	0,00	0,00	79.239.471,00	282.185,41	13.491.150,71	92.730.621,71	4,42%	30
201812	0,00	0,00	79.239.471,00	299.368,32	13.790.519,03	93.029.990,03	4,54%	31
201901	0,00	0,00	79.239.471,00	300.660,59	14.091.179,62	93.330.650,62	4,56%	31
201902	0,00	0,00	79.239.471,00	272.098,39	14.363.278,01	93.602.749,01	4,57%	28
201903	0,00	0,00	79.239.471,00	300.014,48	14.663.292,49	93.902.763,49	4,55%	31
201904	0,00	0,00	79.239.471,00	289.692,62	14.952.985,11	94.192.456,11	4,54%	30
201905	0,00	0,00	79.239.471,00	296.783,09	15.249.768,20	94.489.239,20	4,5%	31
201906	0,00	0,00	79.239.471,00	288.441,97	15.538.210,17	94.777.681,17	4,52%	30
201907	0,00	0,00	79.239.471,00	294.843,57	15.833.053,74	95.072.524,74	4,47%	31

201908	0,00	0,00	79.239.471,00	292.256,76	16.125.310,50	95.364.781,50	4,43%	31
201909	0,00	0,00	79.239.471,00	285.940,01	16.411.250,51	95.650.721,51	4,48%	30
201910	0,00	0,00	79.239.471,00	290.963,01	16.702.213,52	95.941.684,52	4,41%	31
201911	0,00	0,00	79.239.471,00	282.811,32	16.985.024,83	96.224.495,83	4,43%	30
201912	0,00	0,00	79.239.471,00	298.075,82	17.283.100,65	96.522.571,65	4,52%	31
202001	0,00	0,00	79.239.471,00	299.368,32	17.582.468,97	96.821.939,97	4,54%	31
202002	0,00	0,00	79.239.471,00	275.185,04	17.857.654,01	97.097.125,01	4,46%	29
202003	0,00	0,00	79.239.471,00	296.783,09	18.154.437,10	97.393.908,10	4,5%	31
202004	0,00	0,00	79.239.471,00	290.317,86	18.444.754,96	97.684.225,96	4,55%	30
202005	0,00	0,00	79.239.471,00	283.195,76	18.727.950,72	97.967.421,72	4,29%	31
202006	0,00	0,00	79.239.471,00	240.753,70	18.968.704,42	98.208.175,42	3,76%	30
202007	0,00	0,00	79.239.471,00	221.414,76	19.190.119,18	98.429.590,18	3,34%	31
202008	0,00	0,00	79.239.471,00	185.408,85	19.375.528,03	98.614.999,03	2,79%	31
202009	0,00	0,00	79.239.471,00	153.973,67	19.529.501,71	98.768.972,71	2,39%	30
202010	0,00	0,00	79.239.471,00	135.364,03	19.664.865,74	98.904.336,74	2,03%	31
202011	0,00	0,00	79.239.471,00	126.516,35	19.791.382,09	99.030.853,09	1,96%	30
202012	0,00	0,00	79.239.471,00	128.753,81	19.920.135,90	99.159.606,90	1,93%	31
202101	0,00	0,00	79.239.471,00	127.431,05	20.047.566,95	99.287.037,95	1,91%	31
202102	0,00	0,00	79.239.471,00	109.114,19	20.156.681,14	99.396.152,14	1,81%	28
202103	0,00	0,00	79.239.471,00	118.165,10	20.274.846,25	99.514.317,25	1,77%	31
202104	0,00	0,00	79.239.471,00	113.709,27	20.388.555,51	99.628.026,51	1,76%	30
202105	0,00	0,00	79.239.471,00	121.475,71	20.510.031,22	99.749.502,22	1,82%	31
202106	0,00	0,00	79.239.471,00	123.316,74	20.633.347,96	99.872.818,96	1,91%	30
202107	0,00	0,00	79.239.471,00	126.769,59	20.760.117,55	99.999.588,55	1,9%	31
202108	0,00	0,00	79.239.471,00	132.720,65	20.892.838,20	100.132.309,20	1,99%	31
202109	0,00	0,00	79.239.471,00	132.272,01	21.025.110,21	100.264.581,21	2,05%	30
202110	0,00	0,00	79.239.471,00	147.907,14	21.173.017,35	100.412.488,35	2,22%	31
202111	0,00	0,00	79.239.471,00	170.524,48	21.343.541,83	100.583.012,83	2,65%	30
202112	0,00	0,00	79.239.471,00	251.394,38	21.594.936,21	100.834.407,21	3,8%	31
202201	0,00	0,00	79.239.471,00	229.899,62	21.824.835,83	101.064.306,83	3,47%	31
202202	0,00	0,00	79.239.471,00	256.915,35	22.081.751,18	101.321.222,18	4,31%	28
202203	0,00	0,00	79.239.471,00	327.102,51	22.408.853,69	101.648.324,69	4,97%	31
202204	0,00	0,00	79.239.471,00	378.549,93	22.787.403,62	102.026.874,62	5,97%	30
202205	0,00	0,00	79.239.471,00	459.175,76	23.246.579,38	102.486.050,38	7,04%	31
202206	0,00	0,00	79.239.471,00	485.805,92	23.732.385,30	102.971.856,30	7,72%	30
202207	0,00	0,00	79.239.471,00	600.729,06	24.333.114,36	103.572.585,36	9,3%	31
202208	0,00	0,00	79.239.471,00	679.103,33	25.012.217,69	104.251.688,69	10,57%	31
202209	0,00	0,00	79.239.471,00	682.004,39	25.694.222,08	104.933.693,08	10,99%	30
202210	0,00	0,00	79.239.471,00	742.064,08	26.436.286,16	105.675.757,16	11,6%	31
202211	0,00	0,00	79.239.471,00	778.414,05	27.214.700,21	106.454.171,21	12,63%	30
202212	0,00	0,00	79.239.471,00	852.026,45	28.066.726,65	107.306.197,65	13,42%	31
202301	0,00	0,00	79.239.471,00	881.355,78	28.948.082,43	108.187.553,43	13,91%	31
202302	0,00	0,00	79.239.471,00	821.459,33	29.769.541,75	109.009.012,75	14,39%	28
202303	0,00	0,00	79.239.471,00	845.426,38	30.614.968,13	109.854.439,13	13,31%	31
202304	0,00	0,00	79.239.471,00	772.572,42	31.387.540,55	110.627.011,55	12,53%	30
202305	0,00	0,00	79.239.471,00	800.872,91	32.188.413,45	111.427.884,45	12,57%	31
202306	0,00	0,00	79.239.471,00	801.151,03	32.989.564,48	112.229.035,48	13,02%	30
202307	0,00	0,00	79.239.471,00	861.616,10	33.851.180,58	113.090.651,58	13,58%	31
202308	0,00	0,00	79.239.471,00	869.398,59	34.720.579,17	113.960.050,17	13,71%	31
202309	0,00	0,00	79.239.471,00	804.060,81	35.524.639,98	114.764.110,98	13,07%	30
202310	0,00	0,00	79.239.471,00	832.208,63	36.356.848,61	115.596.319,61	13,09%	31
202311	0,00	0,00	79.239.471,00	786.001,06	37.142.849,67	116.382.320,67	12,76%	30
202312	0,00	0,00	79.239.471,00	804.495,32	37.947.344,99	117.186.815,99	12,63%	31
202401	0,00	0,00	79.239.471,00	743.281,35	38.690.626,34	117.930.097,34	11,62%	31
202402	0,00	0,00	79.239.471,00	663.756,56	39.354.382,90	118.593.853,90	11,07%	29
202403	0,00	0,00	79.239.471,00	696.271,81	40.050.654,71	119.290.125,71	10,85%	31
202404	0,00	0,00	79.239.471,00	656.509,93	40.707.164,64	119.946.635,64	10,56%	30
TOTALES	146.794.128,00	79.239.471,00		40.707.164,64				

SALDO TOTAL CAPITAL: 79.239.471,00
SALDO TOTAL INTERESES: 40.707.164,64
TOTAL LIQUIDACION CREDITO: 119.946.635,64

Penisionado	RIVERA COSME JAIME	Número documento	6436378	Tipo documento	CC
Entidad	MUNICIPIO DE ROLDANILLO	NIT Entidad	891900289	Concurrencia	53,98%
Tipo pensión	Jubilacion	Resolución	0209	Fecha resolución	16/04/2015
Efectividad	07/10/2011	Mesada	0,00	Estado	
Tipo cotizante	Causante	Fecha defunción	28/03/2017	Grupo pensional	PJ
Observación					

Entidades:

NIT	Nombre Entidad	Concurrencia	Fecha inicio	Fecha corte de capital	Fecha corte de intereses
891900272	MUNICIPIO DE TULUA	9,05%	01/12/2015	31/01/2016	
891900289	MUNICIPIO DE ROLDANILLO	53,98%			
899999734	FONDO DE PREVISIÓN SOCIAL DEL CONGRESO DE LA REPÚBLICA	14,22%			30/04/2024
900373913	UNIDAD DE GESTION PENSIONAL Y PARAFISCALES UGPP	22,75%			

Sustitutos:

Tipo del Id.	Número de Documento	Nombre Pensionado	Genero	Porcentaje Sustitución %	Fecha Afiliación	Fecha Causación	Fecha Inicio Pago	Tipo Pensión	Valor Mesada
CC	1010225493	RIVERA TORRES CAMILA MARGARITA	Femenino	0,00	01/12/2018	29/03/2017	01/12/2018	Sobrevivencia	0,00

Periodo	Mesada	Valor Cuota Parte	Saldo Capital	Intereses	Saldo interés	Total Saldos	DTF	Días
201512	17,245,674,00	9,309,215,00	9,309,215,00	0,00	0,00	9,309,215,00	5,24%	31
201601	3,068,868,00	1,656,575,00	10,965,790,00	44,233,11	44,233,11	11,010,023,11	5,74%	31
201602	0,00	0,00	10,965,790,00	52,946,89	97,180,00	11,062,970,00	6,25%	29
201603	0,00	0,00	10,965,790,00	57,488,51	154,668,52	11,120,458,52	6,35%	31
201604	0,00	0,00	10,965,790,00	58,181,39	212,849,91	11,178,639,91	6,65%	30
201605	0,00	0,00	10,965,790,00	61,705,36	274,555,27	11,240,345,27	6,83%	31
201606	0,00	0,00	10,965,790,00	60,387,84	334,943,11	11,300,733,11	6,91%	30
201607	0,00	0,00	10,965,790,00	65,468,26	400,411,37	11,366,201,37	7,26%	31
201608	0,00	0,00	10,965,790,00	64,856,64	465,268,01	11,431,058,01	7,19%	31
201609	0,00	0,00	10,965,790,00	62,673,94	527,941,95	11,493,731,95	7,18%	30
201610	0,00	0,00	10,965,790,00	63,982,26	591,924,21	11,557,714,21	7,09%	31
201611	0,00	0,00	10,965,790,00	61,235,16	653,159,37	11,618,949,37	7,01%	30
201612	0,00	0,00	10,965,790,00	62,494,09	715,653,46	11,681,443,46	6,92%	31
201701	0,00	0,00	10,965,790,00	62,669,28	778,322,74	11,744,112,74	6,94%	31
201702	0,00	0,00	10,965,790,00	55,322,93	833,645,67	11,799,435,67	6,78%	28
201703	0,00	0,00	10,965,790,00	60,126,08	893,771,75	11,859,561,75	6,65%	31
201704	0,00	0,00	10,965,790,00	57,161,37	950,933,12	11,916,723,12	6,53%	30
201705	0,00	0,00	10,965,790,00	55,902,70	1,006,835,82	11,972,625,82	6,17%	31
201706	0,00	0,00	10,965,790,00	52,301,80	1,059,137,62	12,024,927,62	5,96%	30
201707	0,00	0,00	10,965,790,00	51,307,61	1,110,445,23	12,076,235,23	5,65%	31
201708	0,00	0,00	10,965,790,00	50,687,46	1,161,132,70	12,126,922,70	5,58%	31
201709	0,00	0,00	10,965,790,00	48,534,11	1,209,666,81	12,175,456,81	5,52%	30
201710	0,00	0,00	10,965,790,00	49,623,48	1,259,290,28	12,225,080,28	5,46%	31
201711	0,00	0,00	10,965,790,00	47,074,55	1,306,364,83	12,272,154,83	5,35%	30
201801	0,00	0,00	10,965,790,00	47,403,27	1,353,768,10	12,319,558,10	5,21%	31
201802	0,00	0,00	10,965,790,00	41,682,48	1,395,450,58	12,361,240,58	5,07%	28
201803	0,00	0,00	10,965,790,00	45,623,63	1,441,074,21	12,406,864,21	5,01%	31
201804	0,00	0,00	10,965,790,00	43,200,55	1,484,274,76	12,450,064,76	4,9%	30
201805	0,00	0,00	10,965,790,00	42,859,04	1,527,133,80	12,492,923,80	4,7%	31
201806	0,00	0,00	10,965,790,00	40,609,40	1,567,743,20	12,533,533,20	4,6%	30
201807	0,00	0,00	10,965,790,00	41,697,47	1,609,440,67	12,575,230,67	4,57%	31
201808	0,00	0,00	10,965,790,00	41,339,79	1,650,780,46	12,616,570,46	4,53%	31
201809	0,00	0,00	10,965,790,00	40,003,82	1,690,784,29	12,656,574,29	4,53%	30
201810	0,00	0,00	10,965,790,00	40,445,06	1,731,229,35	12,697,019,35	4,43%	31
201811	0,00	0,00	10,965,790,00	39,051,44	1,770,280,79	12,736,070,79	4,42%	30
201812	0,00	0,00	10,965,790,00	41,429,22	1,811,710,01	12,777,500,01	4,54%	31
201901	0,00	0,00	10,965,790,00	41,608,06	1,853,318,07	12,819,108,07	4,56%	31
201902	0,00	0,00	10,965,790,00	37,655,31	1,890,973,38	12,856,763,38	4,57%	28
201903	0,00	0,00	10,965,790,00	41,518,65	1,932,492,02	12,898,282,02	4,55%	31
201904	0,00	0,00	10,965,790,00	40,090,36	1,972,582,38	12,938,372,38	4,54%	30
201905	0,00	0,00	10,965,790,00	41,071,46	2,013,653,84	12,979,443,84	4,5%	31
201906	0,00	0,00	10,965,790,00	39,917,28	2,053,571,12	13,019,361,12	4,52%	30
201907	0,00	0,00	10,965,790,00	40,803,05	2,094,374,17	13,060,164,17	4,47%	31
201908	0,00	0,00	10,965,790,00	40,445,06	2,134,819,23	13,100,609,23	4,43%	31
201909	0,00	0,00	10,965,790,00	39,571,04	2,174,390,26	13,140,180,26	4,48%	30

201910	0,00	0,00	10,965,790,00	40,266,02	2,214,656,29	13,180,446,29	4,41%	31
201911	0,00	0,00	10,965,790,00	39,138,06	2,253,794,34	13,219,584,34	4,43%	30
201912	0,00	0,00	10,965,790,00	41,250,36	2,295,044,70	13,260,834,70	4,52%	31
202001	0,00	0,00	10,965,790,00	41,429,22	2,336,473,92	13,302,263,92	4,54%	31
202002	0,00	0,00	10,965,790,00	38,082,33	2,374,556,25	13,340,346,25	4,46%	29
202003	0,00	0,00	10,965,790,00	41,071,46	2,415,627,71	13,381,417,71	4,5%	31
202004	0,00	0,00	10,965,790,00	40,176,88	2,455,804,59	13,421,594,59	4,55%	30
202005	0,00	0,00	10,965,790,00	39,191,12	2,494,995,71	13,460,785,71	4,29%	31
202006	0,00	0,00	10,965,790,00	33,317,73	2,528,313,45	13,494,103,45	3,76%	30
202007	0,00	0,00	10,965,790,00	30,641,32	2,558,954,77	13,524,744,77	3,34%	31
202008	0,00	0,00	10,965,790,00	25,658,51	2,584,613,28	13,550,403,28	2,79%	31
202009	0,00	0,00	10,965,790,00	21,308,31	2,605,921,59	13,571,711,59	2,39%	30
202010	0,00	0,00	10,965,790,00	18,732,87	2,624,654,45	13,590,444,45	2,03%	31
202011	0,00	0,00	10,965,790,00	17,508,51	2,642,162,96	13,607,952,96	1,96%	30
202012	0,00	0,00	10,965,790,00	17,818,09	2,659,981,05	13,625,771,05	1,93%	31
202101	0,00	0,00	10,965,790,00	17,635,03	2,677,616,08	13,643,406,08	1,91%	31
202102	0,00	0,00	10,965,790,00	15,100,16	2,692,716,24	13,658,506,24	1,81%	28
202103	0,00	0,00	10,965,790,00	16,352,73	2,709,068,96	13,674,858,96	1,77%	31
202104	0,00	0,00	10,965,790,00	15,736,15	2,724,805,11	13,690,595,11	1,76%	30
202105	0,00	0,00	10,965,790,00	16,810,88	2,741,615,99	13,707,405,99	1,82%	31
202106	0,00	0,00	10,965,790,00	17,065,72	2,758,681,70	13,724,471,70	1,91%	30
202107	0,00	0,00	10,965,790,00	17,543,49	2,776,225,19	13,742,015,19	1,9%	31
202108	0,00	0,00	10,965,790,00	18,367,05	2,794,592,25	13,760,382,25	1,99%	31
202109	0,00	0,00	10,965,790,00	18,305,03	2,812,897,28	13,778,687,28	2,05%	30
202110	0,00	0,00	10,965,790,00	20,468,69	2,833,365,97	13,799,155,97	2,22%	31
202111	0,00	0,00	10,965,790,00	23,598,76	2,856,964,73	13,822,754,73	2,65%	30
202112	0,00	0,00	10,965,790,00	34,790,17	2,891,754,90	13,857,544,90	3,8%	31
202201	0,00	0,00	10,965,790,00	31,815,53	2,923,570,43	13,889,360,43	3,47%	31
202202	0,00	0,00	10,965,790,00	35,554,15	2,959,124,58	13,924,914,58	4,31%	28
202203	0,00	0,00	10,965,790,00	45,267,32	3,004,391,90	13,970,181,90	4,97%	31
202204	0,00	0,00	10,965,790,00	52,387,26	3,056,779,16	14,022,569,16	5,97%	30
202205	0,00	0,00	10,965,790,00	63,544,78	3,120,323,94	14,086,113,94	7,04%	31
202206	0,00	0,00	10,965,790,00	67,230,34	3,187,554,28	14,153,344,28	7,72%	30
202207	0,00	0,00	10,965,790,00	83,134,18	3,270,688,46	14,236,478,46	9,3%	31
202208	0,00	0,00	10,965,790,00	93,980,30	3,364,668,76	14,330,458,76	10,57%	31
202209	0,00	0,00	10,965,790,00	94,382,11	3,459,050,86	14,424,840,86	10,99%	30
202210	0,00	0,00	10,965,790,00	102,693,36	3,561,744,23	14,527,534,23	11,6%	31
202211	0,00	0,00	10,965,790,00	107,724,17	3,669,468,40	14,635,258,40	12,63%	30
202212	0,00	0,00	10,965,790,00	117,910,92	3,787,379,32	14,753,169,32	13,42%	31
202301	0,00	0,00	10,965,790,00	121,969,77	3,909,349,10	14,875,139,10	13,91%	31
202302	0,00	0,00	10,965,790,00	113,680,58	4,023,029,68	14,988,819,68	14,39%	28
202303	0,00	0,00	10,965,790,00	116,997,55	4,140,027,23	15,105,817,23	13,31%	31
202304	0,00	0,00	10,965,790,00	106,915,75	4,246,942,98	15,212,732,98	12,53%	30
202305	0,00	0,00	10,965,790,00	110,831,85	4,357,774,82	15,323,564,82	12,57%	31
202306	0,00	0,00	10,965,790,00	110,870,73	4,468,645,55	15,434,435,55	13,02%	30
202307	0,00	0,00	10,965,790,00	119,238,02	4,587,883,58	15,553,673,58	13,58%	31
202308	0,00	0,00	10,965,790,00	120,315,03	4,708,198,61	15,673,988,61	13,71%	31
202309	0,00	0,00	10,965,790,00	111,273,41	4,819,472,02	15,785,262,02	13,07%	30
202310	0,00	0,00	10,965,790,00	115,168,36	4,934,640,38	15,900,430,38	13,09%	31
202311	0,00	0,00	10,965,790,00	108,774,13	5,043,414,51	16,009,204,51	12,76%	30
202312	0,00	0,00	10,965,790,00	111,333,15	5,154,747,66	16,120,537,66	12,63%	31
202401	0,00	0,00	10,965,790,00	102,861,82	5,257,609,48	16,223,399,48	11,62%	31
202402	0,00	0,00	10,965,790,00	91,855,99	5,349,465,47	16,315,255,47	11,07%	29
202403	0,00	0,00	10,965,790,00	96,356,22	5,445,821,69	16,411,611,69	10,85%	31
202404	0,00	0,00	10,965,790,00	90,853,95	5,536,675,64	16,502,465,64	10,56%	30
TOTALES	20,314,542,00	10,965,790,00		5,536,675,64				

SALDO TOTAL CAPITAL: 10,965,790,00
SALDO TOTAL INTERESES: 5,536,675,64
TOTAL LIQUIDACION CREDITO: 16,502,465,64

ACTUALIZACION LIQUIDACION DE CREDITO Y COSTAS

PENSIONADO MALAVER HERNANDEZ FLAMINIO CEDULA DE CIUDADANIA 64,565

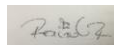
ENTIDAD : DEPARTAMENTO DE BOYACA

PROCESO No. 16-316

CONSOLIDADO DE LIQUIDACION DE CRÉDITO Y COSTAS

PENSIONADO	MALAVER HERNANDEZ FLAMINIO		
CEDULA DE CIUDADANIA	64,565		
TOTAL CAPITAL CUOTAS PARTES	CON CORTE A	30-09-15	\$ 6,572,370,00
INTERESES ANTES DE LEY 1066 DE 2006	CON CORTE A	28-07-06	\$ 0,00
INTERESES LEY 1066 DE 2006	CON CORTE A	30-04-24	\$ 3,432,258,27
COSTAS PROCESALES (5%)	PROCESO No.	16-316	\$ 500,231,41
TOTAL LIQUIDACIÓN DE CRÉDITO Y COSTAS			\$ 10,504,859,68

ELABORÓ: ABCM/DMLG
 APROBÓ: RAÚL RUEDA
 30/05/2024



REPORTE DE MOVIMIENTOS POR PERIODO CUENTAS POR COBRAR

Penisionado	MALAVER HERNANDEZ FLAMINIO	Número documento	64565	Tipo documento	CC
Entidad	DEPARTAMENTO DE BOYACA	NIT Entidad	891800498	Concurrencia	40,8%
Tipo pensión	Vejez	Resolución	1098	Fecha resolución	01/04/1998
Efectividad	01/04/1998	Mesada	0,00	Estado	
Tipo cotizante	Causante	Fecha defunción	01/01/1900	Grupo pensional	E
Observación					

Entidades:

NIT	Nombre Entidad	Concurrencia	Fecha inicio	Fecha corte de capital	Fecha corte de intereses
891800498	DEPARTAMENTO DE BOYACA	40,8%	01/09/2015	30/09/2015	
899999734	FONDO DE PREVISIÓN SOCIAL DEL CONGRESO DE LA REPÚBLICA	59,2%			30/04/2024

Sustitutos: El pensionado no tiene sustitutos

Periodo	Mesada	Valor Cuota Parte	Saldo Capital	Intereses	Saldo interés	Total Saldos	DTF	Días
201509	16.108.750,00	6.572.370,00	6.572.370,00	0,00	0,00	6.572.370,00	4,41%	30
201510	0,00	0,00	6.572.370,00	25.794,54	25.794,54	6.598.164,54	4,72%	31
201511	0,00	0,00	6.572.370,00	25.995,49	51.790,03	6.624.160,03	4,92%	30
201512	0,00	0,00	6.572.370,00	28.570,92	80.360,94	6.652.730,94	5,24%	31
201601	0,00	0,00	6.572.370,00	31.228,70	111.589,64	6.683.959,64	5,74%	31
201602	0,00	0,00	6.572.370,00	31.733,81	143.323,45	6.715.693,45	6,25%	29
201603	0,00	0,00	6.572.370,00	34.455,66	177.779,11	6.750.149,11	6,35%	31
201604	0,00	0,00	6.572.370,00	34.870,81	212.649,92	6.785.019,92	6,65%	30
201605	0,00	0,00	6.572.370,00	36.983,02	249.632,94	6.822.002,94	6,83%	31
201606	0,00	0,00	6.572.370,00	36.193,24	285.826,18	6.858.196,18	6,91%	30
201607	0,00	0,00	6.572.370,00	39.238,31	325.064,49	6.897.434,49	7,26%	31
201608	0,00	0,00	6.572.370,00	38.871,73	363.936,22	6.936.306,22	7,19%	31
201609	0,00	0,00	6.572.370,00	37.563,41	401.499,63	6.973.869,63	7,18%	30
201610	0,00	0,00	6.572.370,00	38.347,67	439.847,30	7.012.217,30	7,09%	31
201611	0,00	0,00	6.572.370,00	36.701,08	476.548,38	7.048.918,38	7,01%	30
201612	0,00	0,00	6.572.370,00	37.455,74	514.004,12	7.086.374,12	6,92%	31
201701	0,00	0,00	6.572.370,00	37.560,75	551.564,87	7.123.934,87	6,94%	31
201702	0,00	0,00	6.572.370,00	33.157,78	584.722,65	7.157.092,65	6,78%	28
201703	0,00	0,00	6.572.370,00	36.036,48	620.759,13	7.193.129,13	6,65%	31
201704	0,00	0,00	6.572.370,00	34.259,46	655.018,59	7.227.388,59	6,53%	30
201705	0,00	0,00	6.572.370,00	33.505,21	688.523,79	7.260.893,79	6,17%	31
201706	0,00	0,00	6.572.370,00	31.346,90	719.870,69	7.292.240,69	5,96%	30
201707	0,00	0,00	6.572.370,00	30.751,15	750.621,83	7.322.991,83	5,65%	31
201708	0,00	0,00	6.572.370,00	30.379,46	781.001,30	7.353.371,30	5,58%	31
201709	0,00	0,00	6.572.370,00	29.088,75	810.090,04	7.382.460,04	5,52%	30
201710	0,00	0,00	6.572.370,00	29.741,76	839.831,80	7.412.201,80	5,46%	31
201711	0,00	0,00	6.572.370,00	28.213,97	868.045,77	7.440.415,77	5,35%	30
201712	0,00	0,00	6.572.370,00	28.783,96	896.829,73	7.469.199,73	5,28%	31
201801	0,00	0,00	6.572.370,00	28.411,08	925.240,81	7.497.610,81	5,21%	31
201802	0,00	0,00	6.572.370,00	24.982,38	950.223,19	7.522.593,19	5,07%	28
201803	0,00	0,00	6.572.370,00	27.344,46	977.567,65	7.549.937,65	5,01%	31
201804	0,00	0,00	6.572.370,00	25.892,10	1.003.459,74	7.575.829,74	4,9%	30
201805	0,00	0,00	6.572.370,00	25.687,50	1.029.147,25	7.601.517,25	4,7%	31
201806	0,00	0,00	6.572.370,00	24.339,10	1.053.486,35	7.625.856,35	4,6%	30
201807	0,00	0,00	6.572.370,00	24.991,32	1.078.477,67	7.650.847,67	4,57%	31
201808	0,00	0,00	6.572.370,00	24.776,95	1.103.254,62	7.675.624,62	4,53%	31
201809	0,00	0,00	6.572.370,00	23.976,15	1.127.230,76	7.699.600,76	4,53%	30
201810	0,00	0,00	6.572.370,00	24.240,69	1.151.471,46	7.723.841,46	4,43%	31
201811	0,00	0,00	6.572.370,00	23.405,34	1.174.876,80	7.747.246,80	4,42%	30
201812	0,00	0,00	6.572.370,00	24.830,55	1.199.707,34	7.772.077,34	4,54%	31
201901	0,00	0,00	6.572.370,00	24.937,73	1.224.645,08	7.797.015,08	4,56%	31
201902	0,00	0,00	6.572.370,00	22.568,69	1.247.213,77	7.819.583,77	4,57%	28
201903	0,00	0,00	6.572.370,00	24.884,14	1.272.097,91	7.844.467,91	4,55%	31
201904	0,00	0,00	6.572.370,00	24.028,01	1.296.125,92	7.868.495,92	4,54%	30
201905	0,00	0,00	6.572.370,00	24.616,12	1.320.742,04	7.893.112,04	4,5%	31
201906	0,00	0,00	6.572.370,00	23.924,28	1.344.666,32	7.917.036,32	4,52%	30
201907	0,00	0,00	6.572.370,00	24.455,25	1.369.121,57	7.941.491,57	4,47%	31
201908	0,00	0,00	6.572.370,00	24.240,69	1.393.362,26	7.965.732,26	4,43%	31
201909	0,00	0,00	6.572.370,00	23.716,76	1.417.079,02	7.989.449,02	4,48%	30
201910	0,00	0,00	6.572.370,00	24.133,38	1.441.212,41	8.013.582,41	4,41%	31
201911	0,00	0,00	6.572.370,00	23.457,26	1.464.669,67	8.037.039,67	4,43%	30

201912	0,00	0,00	6.572.370,00	24.723,34	1.489.393,01	8.061.763,01	4,52%	31
202001	0,00	0,00	6.572.370,00	24.830,55	1.514.223,55	8.086.593,55	4,54%	31
202002	0,00	0,00	6.572.370,00	22.824,71	1.537.048,26	8.109.418,26	4,46%	29
202003	0,00	0,00	6.572.370,00	24.616,12	1.561.664,38	8.134.034,38	4,5%	31
202004	0,00	0,00	6.572.370,00	24.079,87	1.585.744,26	8.158.114,26	4,55%	30
202005	0,00	0,00	6.572.370,00	23.489,14	1.609.233,40	8.181.603,40	4,29%	31
202006	0,00	0,00	6.572.370,00	19.968,87	1.629.202,27	8.201.572,27	3,76%	30
202007	0,00	0,00	6.572.370,00	18.364,83	1.647.567,10	8.219.937,10	3,34%	31
202008	0,00	0,00	6.572.370,00	15.378,39	1.662.945,49	8.235.315,49	2,79%	31
202009	0,00	0,00	6.572.370,00	12.771,06	1.675.716,55	8.248.086,55	2,39%	30
202010	0,00	0,00	6.572.370,00	11.227,52	1.686.944,07	8.259.314,07	2,03%	31
202011	0,00	0,00	6.572.370,00	10.493,66	1.697.437,73	8.269.807,73	1,96%	30
202012	0,00	0,00	6.572.370,00	10.679,24	1.708.116,97	8.280.486,97	1,93%	31
202101	0,00	0,00	6.572.370,00	10.569,53	1.718.686,50	8.291.056,50	1,91%	31
202102	0,00	0,00	6.572.370,00	9.050,27	1.727.736,78	8.300.106,78	1,81%	28
202103	0,00	0,00	6.572.370,00	9.800,98	1.737.537,76	8.309.907,76	1,77%	31
202104	0,00	0,00	6.572.370,00	9.431,40	1.746.969,16	8.319.339,16	1,76%	30
202105	0,00	0,00	6.572.370,00	10.075,58	1.757.044,74	8.329.414,74	1,82%	31
202106	0,00	0,00	6.572.370,00	10.228,28	1.767.273,02	8.339.643,02	1,91%	30
202107	0,00	0,00	6.572.370,00	10.514,67	1.777.787,68	8.350.157,68	1,9%	31
202108	0,00	0,00	6.572.370,00	11.008,27	1.788.795,95	8.361.165,95	1,99%	31
202109	0,00	0,00	6.572.370,00	10.971,06	1.799.767,01	8.372.137,01	2,05%	30
202110	0,00	0,00	6.572.370,00	12.267,88	1.812.034,89	8.384.404,89	2,22%	31
202111	0,00	0,00	6.572.370,00	14.143,83	1.826.178,72	8.398.548,72	2,65%	30
202112	0,00	0,00	6.572.370,00	20.851,44	1.847.030,16	8.419.400,16	3,8%	31
202201	0,00	0,00	6.572.370,00	19.068,59	1.866.098,75	8.438.468,75	3,47%	31
202202	0,00	0,00	6.572.370,00	21.309,36	1.887.408,12	8.459.778,12	4,31%	28
202203	0,00	0,00	6.572.370,00	27.130,91	1.914.539,02	8.486.909,02	4,97%	31
202204	0,00	0,00	6.572.370,00	31.398,12	1.945.937,14	8.518.307,14	5,97%	30
202205	0,00	0,00	6.572.370,00	38.085,48	1.984.022,62	8.556.392,62	7,04%	31
202206	0,00	0,00	6.572.370,00	40.294,27	2.024.316,88	8.596.686,88	7,72%	30
202207	0,00	0,00	6.572.370,00	49.826,35	2.074.143,23	8.646.513,23	9,3%	31
202208	0,00	0,00	6.572.370,00	56.326,96	2.130.470,19	8.702.840,19	10,57%	31
202209	0,00	0,00	6.572.370,00	56.567,58	2.187.037,77	8.759.407,77	10,99%	30
202210	0,00	0,00	6.572.370,00	61.549,12	2.248.586,89	8.820.956,89	11,6%	31
202211	0,00	0,00	6.572.370,00	64.564,10	2.313.150,99	8.885.520,99	12,63%	30
202212	0,00	0,00	6.572.370,00	70.669,74	2.383.820,74	8.956.190,74	13,42%	31
202301	0,00	0,00	6.572.370,00	73.102,41	2.456.923,15	9.029.293,15	13,91%	31
202302	0,00	0,00	6.572.370,00	68.134,41	2.525.057,56	9.097.427,56	14,39%	28
202303	0,00	0,00	6.572.370,00	70.122,31	2.595.179,87	9.167.549,87	13,31%	31
202304	0,00	0,00	6.572.370,00	64.079,58	2.659.259,45	9.231.629,45	12,53%	30
202305	0,00	0,00	6.572.370,00	66.426,91	2.725.686,35	9.298.056,35	12,57%	31
202306	0,00	0,00	6.572.370,00	66.449,98	2.792.136,33	9.364.506,33	13,02%	30
202307	0,00	0,00	6.572.370,00	71.465,14	2.863.601,47	9.435.971,47	13,58%	31
202308	0,00	0,00	6.572.370,00	72.110,64	2.935.712,11	9.508.082,11	13,71%	31
202309	0,00	0,00	6.572.370,00	66.691,32	3.002.403,43	9.574.773,43	13,07%	30
202310	0,00	0,00	6.572.370,00	69.025,99	3.071.429,43	9.643.799,43	13,09%	31
202311	0,00	0,00	6.572.370,00	65.193,39	3.136.622,82	9.708.992,82	12,76%	30
202312	0,00	0,00	6.572.370,00	66.727,36	3.203.350,18	9.775.720,18	12,63%	31
202401	0,00	0,00	6.572.370,00	61.650,08	3.265.000,26	9.837.370,26	11,62%	31
202402	0,00	0,00	6.572.370,00	55.054,05	3.320.054,31	9.892.424,31	11,07%	29
202403	0,00	0,00	6.572.370,00	57.750,97	3.377.805,28	9.950.175,28	10,85%	31
202404	0,00	0,00	6.572.370,00	54.452,99	3.432.258,27	10.004.628,27	10,56%	30
TOTALES	16.108.750,00	6.572.370,00		3.432.258,27				

SALDO TOTAL CAPITAL: 6.572.370,00
SALDO TOTAL INTERESES: 3.432.258,27
TOTAL LIQUIDACION CREDITO: 10.004.628,27

ACTUALIZACION LIQUIDACION DE CREDITO Y COSTAS

PENSIONADO MARTINEZ JOSE ALVARO CEDULA DE CIUDADANIA 17,061,222

ENTIDAD : DEPARTAMENTO DE BOYACA

PROCESO No. 16-316

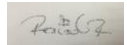
CONSOLIDADO DE LIQUIDACION DE CRÉDITO Y COSTAS

PENSIONADO	MARTINEZ JOSE ALVARO		
CEDULA DE CIUDADANIA	17,061,222		
TOTAL CAPITAL CUOTAS PARTES	CON CORTE A	30-09-15	\$ 518,478,00
INTERESES ANTES DE LEY 1066 DE 2006	CON CORTE A	28-07-06	\$ 0,00
INTERESES LEY 1066 DE 2006	CON CORTE A	30-04-24	\$ 270,762,36
COSTAS PROCESALES (5%)	PROCESO No.	16-316	\$ 39,462,02
TOTAL LIQUIDACIÓN DE CRÉDITO Y COSTAS			\$ 828,702,38

ELABORÓ: ABCM/DMLG

APROBÓ: RAÚL RUEDA

30/05/2024



Penisionado	MARTINEZ JOSE ALVARO	Número documento	17061222	Tipo documento	CC
Entidad	DEPARTAMENTO DE BOYACA	NIT Entidad	891800498	Concurrencia	22,62%
Tipo pensión	Vejez	Resolución	1386	Fecha resolución	21/01/2006
Efectividad	21/01/2006	Mesada	0,00	Estado	
Tipo cotizante	Causante	Fecha defunción	05/12/2017	Grupo pensional	E
Observación					

Entidades:

NIT	Nombre Entidad	Concurrencia	Fecha inicio
891800498	DEPARTAMENTO DE BOYACA	22,62%	01/09/2015
899999734	FONDO DE PREVISIÓN SOCIAL DEL CONGRESO DE LA REPÚBLICA	77,38%	30/09/2015
			Fecha corte de intereses
			30/04/2024

Sustitutos:

Tipo del Id.	Número de Documento	Nombre Pensionado	Genero	Porcentaje Sustitución %	Fecha Afiliación	Fecha Causación	Fecha Inicio Pago	Tipo Pensión	Valor Mesada
CC	23965337	VARGAS LOPEZ LUZ ANITA	Femenino	50,00	01/07/2018	01/01/2018	01/07/2018	Sobrevivencia	0.00

Periodo	Mesada	Valor Cuota Parte	Saldo Capital	Intereses	Saldo interés	Total Saldos	DTF	Días
201509	2.292.122,00	518.478,00	518.478,00	0,00	0,00	518.478,00	4,41%	30
201510	0,00	0,00	518.478,00	2.034,87	2.034,87	520.512,87	4,72%	31
201511	0,00	0,00	518.478,00	2.050,72	4.085,59	522.563,59	4,92%	30
201512	0,00	0,00	518.478,00	2.253,89	6.339,48	524.817,48	5,24%	31
201601	0,00	0,00	518.478,00	2.463,55	8.803,03	527.281,03	5,74%	31
201602	0,00	0,00	518.478,00	2.503,40	11.306,43	529.784,43	6,25%	29
201603	0,00	0,00	518.478,00	2.718,12	14.024,55	532.502,55	6,35%	31
201604	0,00	0,00	518.478,00	2.750,87	16.775,43	535.253,43	6,65%	30
201605	0,00	0,00	518.478,00	2.917,50	19.692,92	538.170,92	6,83%	31
201606	0,00	0,00	518.478,00	2.855,19	22.548,12	541.026,12	6,91%	30
201607	0,00	0,00	518.478,00	3.095,41	25.643,53	544.121,53	7,26%	31
201608	0,00	0,00	518.478,00	3.066,49	28.710,03	547.188,03	7,19%	31
201609	0,00	0,00	518.478,00	2.963,28	31.673,31	550.151,31	7,18%	30
201610	0,00	0,00	518.478,00	3.025,15	34.698,46	553.176,46	7,09%	31
201611	0,00	0,00	518.478,00	2.895,26	37.593,72	556.071,72	7,01%	30
201612	0,00	0,00	518.478,00	2.954,79	40.548,51	559.026,51	6,92%	31
201701	0,00	0,00	518.478,00	2.963,07	43.511,59	561.989,59	6,94%	31
201702	0,00	0,00	518.478,00	2.615,73	46.127,32	564.605,32	6,78%	28
201703	0,00	0,00	518.478,00	2.842,83	48.970,15	567.448,15	6,65%	31
201704	0,00	0,00	518.478,00	2.702,64	51.672,80	570.150,80	6,53%	30
201705	0,00	0,00	518.478,00	2.643,14	54.315,94	572.793,94	6,17%	31
201706	0,00	0,00	518.478,00	2.472,88	56.788,82	575.266,82	5,96%	30
201707	0,00	0,00	518.478,00	2.425,88	59.214,70	577.692,70	5,65%	31
201708	0,00	0,00	518.478,00	2.396,56	61.611,26	580.089,26	5,58%	31
201709	0,00	0,00	518.478,00	2.294,74	63.906,00	582.384,00	5,52%	30
201710	0,00	0,00	518.478,00	2.346,25	66.252,25	584.730,25	5,46%	31
201711	0,00	0,00	518.478,00	2.225,73	68.477,98	586.955,98	5,35%	30
201712	0,00	0,00	518.478,00	2.270,70	70.748,68	589.226,68	5,28%	31
201801	0,00	0,00	518.478,00	2.241,28	72.989,96	591.467,96	5,21%	31
201802	0,00	0,00	518.478,00	1.970,80	74.960,76	593.438,76	5,07%	28
201803	0,00	0,00	518.478,00	2.157,14	77.117,89	595.595,89	5,01%	31
201804	0,00	0,00	518.478,00	2.042,56	79.160,46	597.638,46	4,9%	30
201805	0,00	0,00	518.478,00	2.026,42	81.186,88	599.664,88	4,7%	31
201806	0,00	0,00	518.478,00	1.920,05	83.106,93	601.584,93	4,6%	30
201807	0,00	0,00	518.478,00	1.971,50	85.078,43	603.556,43	4,57%	31
201808	0,00	0,00	518.478,00	1.954,59	87.033,03	605.511,03	4,53%	31
201809	0,00	0,00	518.478,00	1.891,42	88.924,44	607.402,44	4,53%	30
201810	0,00	0,00	518.478,00	1.912,29	90.836,73	609.314,73	4,43%	31
201811	0,00	0,00	518.478,00	1.846,39	92.683,12	611.161,12	4,42%	30
201812	0,00	0,00	518.478,00	1.958,82	94.641,94	613.119,94	4,54%	31
201901	0,00	0,00	518.478,00	1.967,28	96.609,22	615.087,22	4,56%	31
201902	0,00	0,00	518.478,00	1.780,39	98.389,61	616.867,61	4,57%	28
201903	0,00	0,00	518.478,00	1.963,05	100.352,66	618.830,66	4,55%	31
201904	0,00	0,00	518.478,00	1.895,51	102.248,17	620.726,17	4,54%	30
201905	0,00	0,00	518.478,00	1.941,90	104.190,07	622.668,07	4,5%	31
201906	0,00	0,00	518.478,00	1.887,33	106.077,40	624.555,40	4,52%	30
201907	0,00	0,00	518.478,00	1.929,21	108.006,61	626.484,61	4,47%	31
201908	0,00	0,00	518.478,00	1.912,29	109.918,90	628.396,90	4,43%	31

201909	0,00	0,00	518.478,00	1.870,96	111.789,86	630.267,86	4,48%	30
201910	0,00	0,00	518.478,00	1.903,82	113.693,68	632.171,68	4,41%	31
201911	0,00	0,00	518.478,00	1.850,48	115.544,16	634.022,16	4,43%	30
201912	0,00	0,00	518.478,00	1.950,36	117.494,53	635.972,53	4,52%	31
202001	0,00	0,00	518.478,00	1.958,82	119.453,35	637.931,35	4,54%	31
202002	0,00	0,00	518.478,00	1.800,58	121.253,93	639.731,93	4,46%	29
202003	0,00	0,00	518.478,00	1.941,90	123.195,84	641.673,84	4,5%	31
202004	0,00	0,00	518.478,00	1.899,60	125.095,44	643.573,44	4,55%	30
202005	0,00	0,00	518.478,00	1.853,00	126.948,44	645.426,44	4,29%	31
202006	0,00	0,00	518.478,00	1.575,29	128.523,73	647.001,73	3,76%	30
202007	0,00	0,00	518.478,00	1.448,76	129.972,49	648.450,49	3,34%	31
202008	0,00	0,00	518.478,00	1.213,16	131.185,65	649.663,65	2,79%	31
202009	0,00	0,00	518.478,00	1.007,48	132.193,13	650.671,13	2,39%	30
202010	0,00	0,00	518.478,00	885,71	133.078,84	651.556,84	2,03%	31
202011	0,00	0,00	518.478,00	827,82	133.906,66	652.384,66	1,96%	30
202012	0,00	0,00	518.478,00	842,46	134.749,12	653.227,12	1,93%	31
202101	0,00	0,00	518.478,00	833,80	135.582,92	654.060,92	1,91%	31
202102	0,00	0,00	518.478,00	713,95	136.296,88	654.774,88	1,81%	28
202103	0,00	0,00	518.478,00	773,18	137.070,05	655.548,05	1,77%	31
202104	0,00	0,00	518.478,00	744,02	137.814,07	656.292,07	1,76%	30
202105	0,00	0,00	518.478,00	794,84	138.608,91	657.086,91	1,82%	31
202106	0,00	0,00	518.478,00	806,88	139.415,79	657.893,79	1,91%	30
202107	0,00	0,00	518.478,00	829,48	140.245,27	658.723,27	1,9%	31
202108	0,00	0,00	518.478,00	868,41	141.113,68	659.591,68	1,99%	31
202109	0,00	0,00	518.478,00	865,48	141.979,16	660.457,16	2,05%	30
202110	0,00	0,00	518.478,00	967,78	142.946,95	661.424,95	2,22%	31
202111	0,00	0,00	518.478,00	1.115,77	144.062,72	662.540,72	2,65%	30
202112	0,00	0,00	518.478,00	1.644,92	145.707,64	664.185,64	3,8%	31
202201	0,00	0,00	518.478,00	1.504,27	147.211,91	665.689,91	3,47%	31
202202	0,00	0,00	518.478,00	1.681,04	148.892,95	667.370,95	4,31%	28
202203	0,00	0,00	518.478,00	2.140,29	151.033,24	669.511,24	4,97%	31
202204	0,00	0,00	518.478,00	2.476,92	153.510,16	671.988,16	5,97%	30
202205	0,00	0,00	518.478,00	3.004,47	156.514,63	674.992,63	7,04%	31
202206	0,00	0,00	518.478,00	3.178,71	159.693,35	678.171,35	7,72%	30
202207	0,00	0,00	518.478,00	3.930,68	163.624,02	682.102,02	9,3%	31
202208	0,00	0,00	518.478,00	4.443,49	168.067,52	686.545,52	10,57%	31
202209	0,00	0,00	518.478,00	4.462,48	172.530,00	691.008,00	10,99%	30
202210	0,00	0,00	518.478,00	4.855,46	177.385,45	695.863,45	11,6%	31
202211	0,00	0,00	518.478,00	5.093,30	182.478,76	700.956,76	12,63%	30
202212	0,00	0,00	518.478,00	5.574,96	188.053,72	706.531,72	13,42%	31
202301	0,00	0,00	518.478,00	5.766,87	193.820,58	712.298,58	13,91%	31
202302	0,00	0,00	518.478,00	5.374,96	199.195,54	717.673,54	14,39%	28
202303	0,00	0,00	518.478,00	5.531,78	204.727,32	723.205,32	13,31%	31
202304	0,00	0,00	518.478,00	5.055,08	209.782,39	728.260,39	12,53%	30
202305	0,00	0,00	518.478,00	5.240,25	215.022,65	733.500,65	12,57%	31
202306	0,00	0,00	518.478,00	5.242,07	220.264,72	738.742,72	13,02%	30
202307	0,00	0,00	518.478,00	5.637,71	225.902,43	744.380,43	13,58%	31
202308	0,00	0,00	518.478,00	5.688,63	231.591,06	750.069,06	13,71%	31
202309	0,00	0,00	518.478,00	5.261,11	236.852,17	755.330,17	13,07%	30
202310	0,00	0,00	518.478,00	5.445,29	242.297,46	760.775,46	13,09%	31
202311	0,00	0,00	518.478,00	5.142,95	247.440,41	765.918,41	12,76%	30
202312	0,00	0,00	518.478,00	5.263,96	252.704,37	771.182,37	12,63%	31
202401	0,00	0,00	518.478,00	4.863,42	257.567,79	776.045,79	11,62%	31
202402	0,00	0,00	518.478,00	4.343,08	261.910,87	780.388,87	11,07%	29
202403	0,00	0,00	518.478,00	4.555,83	266.466,70	784.944,70	10,85%	31
202404	0,00	0,00	518.478,00	4.295,66	270.762,36	789.240,36	10,56%	30
TOTALES	2.292.122,00	518.478,00		270.762,36				

SALDO TOTAL CAPITAL: 518.478,00
SALDO TOTAL INTERESES: 270.762,36
TOTAL LIQUIDACION CREDITO: 789.240,36

ACTUALIZACION LIQUIDACION DE CREDITO Y COSTAS

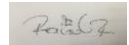
PENSIONADO MENDIETA RUBIANO RICARDO A CEDULA DE CIUDADANIA 17,016,027

ENTIDAD : DEPARTAMENTO DE BOYACA

PROCESO No. 16-316

CONSOLIDADO DE LIQUIDACION DE CRÉDITO Y COSTAS

PENSIONADO	MENDIETA RUBIANO RICARDO A		
CEDULA DE CIUDADANIA	17,016,027		
TOTAL CAPITAL CUOTAS PARTES	CON CORTE A	30-09-15	\$ 888,850,00
INTERESES ANTES DE LEY 1066 DE 2006	CON CORTE A	28-07-06	\$ 0,00
INTERESES LEY 1066 DE 2006	CON CORTE A	30-04-24	\$ 464,180,01
COSTAS PROCESALES (5%)	PROCESO No.	16-316	\$ 67,651,50
TOTAL LIQUIDACIÓN DE CRÉDITO Y COSTAS			\$ 1,420,681,51

ELABORÓ: ABCM/DMLG
APROBÓ: RAÚL RUEDA
30/05/2024

Pensionado	MENIETA RUBIANO RICARDO A	Número documento	17016027	Tipo documento	CC
Entidad	DEPARTAMENTO DE BOYACA	NIT Entidad	891800498	Concurrencia	8,07%
Tipo pensión	Vejez	Resolución	000190	Fecha resolución	01/11/1990
Efectividad	01/11/1990	Mesada	0,00	Estado	
Tipo cotizante	Causante con curador	Fecha defunción	13/03/2017	Grupo pensional	E
Observación					

Entidades:

NIT	Nombre Entidad	Concurrencia	Fecha inicio
891800498	DEPARTAMENTO DE BOYACA	8,07%	01/09/2015
899999734	FONDO DE PREVISIÓN SOCIAL DEL CONGRESO DE LA REPÚBLICA	91,93%	30/09/2015
			Fecha corte de intereses
			30/04/2024

Sustitutos:

Tipo del Id.	Número de Documento	Nombre Pensionado	Genero	Porcentaje Sustitución %	Fecha Afiliación	Fecha Causación	Fecha Inicio Pago	Tipo Pensión	Valor Mesada
CC	41322191	TOBON DE MENIETA MARIA ELSA	Femenino	100,00	01/06/2017	14/03/2017	01/06/2017	Sobrevivencia	0.00

Periodo	Mesada	Valor Cuota Parte	Saldo Capital	Intereses	Saldo interés	Total Saldos	DTF	Días
201509	11.014.255,00	888.850,00	888.850,00	0,00	0,00	888.850,00	4,41%	30
201510	0,00	0,00	888.850,00	3.488,46	3.488,46	892.338,46	4,72%	31
201511	0,00	0,00	888.850,00	3.515,64	7.004,10	895.854,10	4,92%	30
201512	0,00	0,00	888.850,00	3.863,94	10.868,05	899.718,05	5,24%	31
201601	0,00	0,00	888.850,00	4.223,38	15.091,43	903.941,43	5,74%	31
201602	0,00	0,00	888.850,00	4.291,69	19.383,12	908.233,12	6,25%	29
201603	0,00	0,00	888.850,00	4.659,80	24.042,92	912.892,92	6,35%	31
201604	0,00	0,00	888.850,00	4.715,94	28.758,86	917.608,86	6,65%	30
201605	0,00	0,00	888.850,00	5.001,60	33.760,46	922.610,46	6,83%	31
201606	0,00	0,00	888.850,00	4.894,79	38.655,25	927.505,25	6,91%	30
201607	0,00	0,00	888.850,00	5.306,60	43.961,85	932.811,85	7,26%	31
201608	0,00	0,00	888.850,00	5.257,03	49.218,88	938.068,88	7,19%	31
201609	0,00	0,00	888.850,00	5.080,09	54.298,97	943.148,97	7,18%	30
201610	0,00	0,00	888.850,00	5.186,16	59.485,13	948.335,13	7,09%	31
201611	0,00	0,00	888.850,00	4.963,47	64.448,60	953.298,60	7,01%	30
201612	0,00	0,00	888.850,00	5.065,53	69.514,13	958.364,13	6,92%	31
201701	0,00	0,00	888.850,00	5.079,73	74.593,86	963.443,86	6,94%	31
201702	0,00	0,00	888.850,00	4.484,27	79.078,13	967.928,13	6,78%	28
201703	0,00	0,00	888.850,00	4.873,59	83.951,72	972.801,72	6,65%	31
201704	0,00	0,00	888.850,00	4.633,26	88.584,98	977.434,98	6,53%	30
201705	0,00	0,00	888.850,00	4.531,26	93.116,24	981.966,24	6,17%	31
201706	0,00	0,00	888.850,00	4.239,37	97.355,61	986.205,61	5,96%	30
201707	0,00	0,00	888.850,00	4.158,80	101.514,40	990.364,40	5,65%	31
201708	0,00	0,00	888.850,00	4.108,53	105.622,93	994.472,93	5,58%	31
201709	0,00	0,00	888.850,00	3.933,97	109.556,91	998.406,91	5,52%	30
201710	0,00	0,00	888.850,00	4.022,29	113.579,20	1.002.429,20	5,46%	31
201711	0,00	0,00	888.850,00	3.815,67	117.394,86	1.006.244,86	5,35%	30
201712	0,00	0,00	888.850,00	3.892,76	121.287,62	1.010.137,62	5,28%	31
201801	0,00	0,00	888.850,00	3.842,33	125.129,95	1.013.979,95	5,21%	31
201802	0,00	0,00	888.850,00	3.378,63	128.508,57	1.017.358,57	5,07%	28
201803	0,00	0,00	888.850,00	3.698,08	132.206,65	1.021.056,65	5,01%	31
201804	0,00	0,00	888.850,00	3.501,66	135.708,31	1.024.558,31	4,9%	30
201805	0,00	0,00	888.850,00	3.473,99	139.182,29	1.028.032,29	4,7%	31
201806	0,00	0,00	888.850,00	3.291,63	142.473,92	1.031.323,92	4,6%	30
201807	0,00	0,00	888.850,00	3.379,84	145.853,76	1.034.703,76	4,57%	31
201808	0,00	0,00	888.850,00	3.350,84	149.204,60	1.038.054,60	4,53%	31
201809	0,00	0,00	888.850,00	3.242,54	152.447,15	1.041.297,15	4,53%	30
201810	0,00	0,00	888.850,00	3.278,32	155.725,47	1.044.575,47	4,43%	31
201811	0,00	0,00	888.850,00	3.165,35	158.890,82	1.047.740,82	4,42%	30
201812	0,00	0,00	888.850,00	3.358,09	162.248,91	1.051.098,91	4,54%	31
201901	0,00	0,00	888.850,00	3.372,59	165.621,50	1.054.471,50	4,56%	31
201902	0,00	0,00	888.850,00	3.052,20	168.673,70	1.057.523,70	4,57%	28
201903	0,00	0,00	888.850,00	3.365,34	172.039,04	1.060.889,04	4,55%	31
201904	0,00	0,00	888.850,00	3.249,56	175.288,60	1.064.138,60	4,54%	30
201905	0,00	0,00	888.850,00	3.329,09	178.617,69	1.067.467,69	4,5%	31
201906	0,00	0,00	888.850,00	3.235,53	181.853,22	1.070.703,22	4,52%	30
201907	0,00	0,00	888.850,00	3.307,34	185.160,56	1.074.010,56	4,47%	31
201908	0,00	0,00	888.850,00	3.278,32	188.438,88	1.077.288,88	4,43%	31

201909	0,00	0,00	888.850,00	3.207,46	191.646,35	1.080.496,35	4,48%	30
201910	0,00	0,00	888.850,00	3.263,81	194.910,15	1.083.760,15	4,41%	31
201911	0,00	0,00	888.850,00	3.172,37	198.082,52	1.086.932,52	4,43%	30
201912	0,00	0,00	888.850,00	3.343,59	201.426,12	1.090.276,12	4,52%	31
202001	0,00	0,00	888.850,00	3.358,09	204.784,21	1.093.634,21	4,54%	31
202002	0,00	0,00	888.850,00	3.086,82	207.871,03	1.096.721,03	4,46%	29
202003	0,00	0,00	888.850,00	3.329,09	211.200,13	1.100.050,13	4,5%	31
202004	0,00	0,00	888.850,00	3.256,57	214.456,70	1.103.306,70	4,55%	30
202005	0,00	0,00	888.850,00	3.176,68	217.633,38	1.106.483,38	4,29%	31
202006	0,00	0,00	888.850,00	2.700,60	220.333,98	1.109.183,98	3,76%	30
202007	0,00	0,00	888.850,00	2.483,67	222.817,65	1.111.667,65	3,34%	31
202008	0,00	0,00	888.850,00	2.079,78	224.897,43	1.113.747,43	2,79%	31
202009	0,00	0,00	888.850,00	1.727,16	226.624,59	1.115.474,59	2,39%	30
202010	0,00	0,00	888.850,00	1.518,41	228.143,00	1.116.993,00	2,03%	31
202011	0,00	0,00	888.850,00	1.419,17	229.562,17	1.118.412,17	1,96%	30
202012	0,00	0,00	888.850,00	1.444,27	231.006,44	1.119.856,44	1,93%	31
202101	0,00	0,00	888.850,00	1.429,43	232.435,86	1.121.285,86	1,91%	31
202102	0,00	0,00	888.850,00	1.223,96	233.659,83	1.122.509,83	1,81%	28
202103	0,00	0,00	888.850,00	1.325,49	234.985,32	1.123.835,32	1,77%	31
202104	0,00	0,00	888.850,00	1.275,51	236.260,82	1.125.110,82	1,76%	30
202105	0,00	0,00	888.850,00	1.362,63	237.623,45	1.126.473,45	1,82%	31
202106	0,00	0,00	888.850,00	1.383,28	239.006,72	1.127.856,72	1,91%	30
202107	0,00	0,00	888.850,00	1.422,01	240.428,73	1.129.278,73	1,9%	31
202108	0,00	0,00	888.850,00	1.488,76	241.917,49	1.130.767,49	1,99%	31
202109	0,00	0,00	888.850,00	1.483,73	243.401,22	1.132.251,22	2,05%	30
202110	0,00	0,00	888.850,00	1.659,11	245.060,34	1.133.910,34	2,22%	31
202111	0,00	0,00	888.850,00	1.912,82	246.973,16	1.135.823,16	2,65%	30
202112	0,00	0,00	888.850,00	2.819,96	249.793,11	1.138.643,11	3,8%	31
202201	0,00	0,00	888.850,00	2.578,84	252.371,96	1.141.221,96	3,47%	31
202202	0,00	0,00	888.850,00	2.881,89	255.253,84	1.144.103,84	4,31%	28
202203	0,00	0,00	888.850,00	3.669,19	258.923,04	1.147.773,04	4,97%	31
202204	0,00	0,00	888.850,00	4.246,29	263.169,33	1.152.019,33	5,97%	30
202205	0,00	0,00	888.850,00	5.150,70	268.320,03	1.157.170,03	7,04%	31
202206	0,00	0,00	888.850,00	5.449,41	273.769,44	1.162.619,44	7,72%	30
202207	0,00	0,00	888.850,00	6.738,54	280.507,98	1.169.357,98	9,3%	31
202208	0,00	0,00	888.850,00	7.617,68	288.125,66	1.176.975,66	10,57%	31
202209	0,00	0,00	888.850,00	7.650,22	295.775,88	1.184.625,88	10,99%	30
202210	0,00	0,00	888.850,00	8.323,93	304.099,81	1.192.949,81	11,6%	31
202211	0,00	0,00	888.850,00	8.731,68	312.831,48	1.201.681,48	12,63%	30
202212	0,00	0,00	888.850,00	9.557,40	322.388,89	1.211.238,89	13,42%	31
202301	0,00	0,00	888.850,00	9.886,40	332.275,29	1.221.125,29	13,91%	31
202302	0,00	0,00	888.850,00	9.214,53	341.489,81	1.230.339,81	14,39%	28
202303	0,00	0,00	888.850,00	9.483,37	350.973,18	1.239.823,18	13,31%	31
202304	0,00	0,00	888.850,00	8.666,15	359.639,33	1.248.489,33	12,53%	30
202305	0,00	0,00	888.850,00	8.983,60	368.622,94	1.257.472,94	12,57%	31
202306	0,00	0,00	888.850,00	8.986,72	377.609,66	1.266.459,66	13,02%	30
202307	0,00	0,00	888.850,00	9.664,97	387.274,63	1.276.124,63	13,58%	31
202308	0,00	0,00	888.850,00	9.752,27	397.026,90	1.285.876,90	13,71%	31
202309	0,00	0,00	888.850,00	9.019,36	406.046,27	1.294.896,27	13,07%	30
202310	0,00	0,00	888.850,00	9.335,10	415.381,37	1.304.231,37	13,09%	31
202311	0,00	0,00	888.850,00	8.816,78	424.198,15	1.313.048,15	12,76%	30
202312	0,00	0,00	888.850,00	9.024,24	433.222,39	1.322.072,39	12,63%	31
202401	0,00	0,00	888.850,00	8.337,58	441.559,97	1.330.409,97	11,62%	31
202402	0,00	0,00	888.850,00	7.445,53	449.005,50	1.337.855,50	11,07%	29
202403	0,00	0,00	888.850,00	7.810,26	456.815,76	1.345.665,76	10,85%	31
202404	0,00	0,00	888.850,00	7.364,24	464.180,01	1.353.030,01	10,56%	30
TOTALES	11.014.255,00	888.850,00		464.180,01				

SALDO TOTAL CAPITAL: 888.850,00
SALDO TOTAL INTERESES: 464.180,01
TOTAL LIQUIDACION CREDITO: 1.353.030,01

ACTUALIZACION LIQUIDACION DE CREDITO Y COSTAS

PENSIONADO MORENO REYES HECTOR JOSE CEDULA DE CIUDADANIA 9,511,140

ENTIDAD : DEPARTAMENTO DE BOYACA

PROCESO No. 16-316

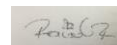
CONSOLIDADO DE LIQUIDACION DE CRÉDITO Y COSTAS

PENSIONADO	MORENO REYES HECTOR JOSE		
CEDULA DE CIUDADANIA	9,511,140		
TOTAL CAPITAL CUOTAS PARTES	CON CORTE A	30-09-15	\$ 2,786,814,00
INTERESES ANTES DE LEY 1066 DE 2006	CON CORTE A	28-07-06	\$ 0,00
INTERESES LEY 1066 DE 2006	CON CORTE A	30-04-24	\$ 1,455,344,94
COSTAS PROCESALES (5%)	PROCESO No.	16-316	\$ 212,107,95
TOTAL LIQUIDACIÓN DE CRÉDITO Y COSTAS			\$ 4,454,266,89

ELABORÓ: ABCM/DMLG

APROBÓ: RAÚL RUEDA

30/05/2024



Pensionado	MORENO REYES HECTOR JOSE	Número documento	9511140	Tipo documento	CC
Entidad	DEPARTAMENTO DE BOYACA	NIT Entidad	891800498	Concurrencia	15,93%
Tipo pensión	Vejez	Resolución	850 - 191 CP	Fecha resolución	27/03/1994
Efectividad	27/03/1994	Mesada	0,00	Estado	
Tipo cotizante	Causante	Fecha defunción	01/01/1900	Grupo pensional	E
Observación					

Entidades:

NIT	Nombre Entidad	Concurrencia	Fecha inicio	Fecha corte de capital	Fecha corte de intereses
891800498	DEPARTAMENTO DE BOYACA	15,93%	01/09/2015	30/09/2015	
899999734	FONDO DE PREVISIÓN SOCIAL DEL CONGRESO DE LA REPÚBLICA	1,35%			
900336004	ADMINISTRADORA COLOMBIANA DE PENSIONES COLPENSIONES	66,07%			
900373913	UNIDAD DE GESTION PENSIONAL Y PARAFISCALES UGPP	16,66%			

Sustitutos:

El pensionado no tiene sustitutos

Periodo	Mesada	Valor Cuota Parte	Saldo Capital	Intereses	Saldo interés	Total Saldos	DTF	Días
201509	16.108.750,00	2.786.814,00	2.786.814,00	0,00	0,00	2.786.814,00	4,41%	30
201510	0,00	0,00	2.786.814,00	10.937,39	10.937,39	2.797.751,39	4,72%	31
201511	0,00	0,00	2.786.814,00	11.022,60	21.959,99	2.808.773,99	4,92%	30
201512	0,00	0,00	2.786.814,00	12.114,63	34.074,62	2.820.888,62	5,24%	31
201601	0,00	0,00	2.786.814,00	13.241,58	47.316,20	2.834.130,20	5,74%	31
201602	0,00	0,00	2.786.814,00	13.455,76	60.771,96	2.847.585,96	6,25%	29
201603	0,00	0,00	2.786.814,00	14.609,88	75.381,83	2.862.195,83	6,35%	31
201604	0,00	0,00	2.786.814,00	14.785,91	90.167,74	2.876.981,74	6,65%	30
201605	0,00	0,00	2.786.814,00	15.681,53	105.849,27	2.892.663,27	6,83%	31
201606	0,00	0,00	2.786.814,00	15.346,64	121.195,92	2.908.009,92	6,91%	30
201607	0,00	0,00	2.786.814,00	16.637,81	137.833,73	2.924.647,73	7,26%	31
201608	0,00	0,00	2.786.814,00	16.482,38	154.316,11	2.941.130,11	7,19%	31
201609	0,00	0,00	2.786.814,00	15.927,62	170.243,73	2.957.057,73	7,18%	30
201610	0,00	0,00	2.786.814,00	16.260,17	186.503,90	2.973.317,90	7,09%	31
201611	0,00	0,00	2.786.814,00	15.561,98	202.065,88	2.988.879,88	7,01%	30
201612	0,00	0,00	2.786.814,00	15.881,97	217.947,85	3.004.761,85	6,92%	31
201701	0,00	0,00	2.786.814,00	15.926,49	233.874,34	3.020.688,34	6,94%	31
201702	0,00	0,00	2.786.814,00	14.059,55	247.933,89	3.034.747,89	6,78%	28
201703	0,00	0,00	2.786.814,00	15.280,18	263.214,06	3.050.028,06	6,65%	31
201704	0,00	0,00	2.786.814,00	14.526,69	277.740,75	3.064.554,75	6,53%	30
201705	0,00	0,00	2.786.814,00	14.206,87	291.947,61	3.078.761,61	6,17%	31
201706	0,00	0,00	2.786.814,00	13.291,70	305.239,31	3.092.053,31	5,96%	30
201707	0,00	0,00	2.786.814,00	13.039,09	318.278,40	3.105.092,40	5,65%	31
201708	0,00	0,00	2.786.814,00	12.881,49	331.159,89	3.117.973,89	5,58%	31
201709	0,00	0,00	2.786.814,00	12.334,20	343.494,09	3.130.308,09	5,52%	30
201710	0,00	0,00	2.786.814,00	12.611,09	356.105,18	3.142.919,18	5,46%	31
201711	0,00	0,00	2.786.814,00	11.963,28	368.068,46	3.154.882,46	5,35%	30
201712	0,00	0,00	2.786.814,00	12.204,97	380.273,43	3.167.087,43	5,28%	31
201801	0,00	0,00	2.786.814,00	12.046,86	392.320,28	3.179.134,28	5,21%	31
201802	0,00	0,00	2.786.814,00	10.593,02	402.913,30	3.189.727,30	5,07%	28
201803	0,00	0,00	2.786.814,00	11.594,59	414.507,89	3.201.321,89	5,01%	31
201804	0,00	0,00	2.786.814,00	10.978,76	425.486,65	3.212.300,65	4,9%	30
201805	0,00	0,00	2.786.814,00	10.892,01	436.378,65	3.223.192,65	4,7%	31
201806	0,00	0,00	2.786.814,00	10.320,26	446.698,91	3.233.512,91	4,6%	30
201807	0,00	0,00	2.786.814,00	10.596,81	457.295,72	3.244.109,72	4,57%	31
201808	0,00	0,00	2.786.814,00	10.505,91	467.801,63	3.254.615,63	4,53%	31
201809	0,00	0,00	2.786.814,00	10.166,36	477.967,99	3.264.781,99	4,53%	30
201810	0,00	0,00	2.786.814,00	10.278,53	488.246,52	3.275.060,52	4,43%	31
201811	0,00	0,00	2.786.814,00	9.924,33	498.170,84	3.284.984,84	4,42%	30
201812	0,00	0,00	2.786.814,00	10.528,64	508.699,48	3.295.513,48	4,54%	31
201901	0,00	0,00	2.786.814,00	10.574,09	519.273,57	3.306.087,57	4,56%	31
201902	0,00	0,00	2.786.814,00	9.569,57	528.843,14	3.315.657,14	4,57%	28
201903	0,00	0,00	2.786.814,00	10.551,36	539.394,51	3.326.208,51	4,55%	31
201904	0,00	0,00	2.786.814,00	10.188,35	549.582,86	3.336.396,86	4,54%	30
201905	0,00	0,00	2.786.814,00	10.437,72	560.020,57	3.346.834,57	4,5%	31
201906	0,00	0,00	2.786.814,00	10.144,37	570.164,94	3.356.978,94	4,52%	30
201907	0,00	0,00	2.786.814,00	10.369,51	580.534,45	3.367.348,45	4,47%	31
201908	0,00	0,00	2.786.814,00	10.278,53	590.812,97	3.377.626,97	4,43%	31
201909	0,00	0,00	2.786.814,00	10.056,37	600.869,35	3.387.683,35	4,48%	30

201910	0,00	0,00	2.786.814,00	10.233,03	611.102,38	3.397.916,38	4,41%	31
201911	0,00	0,00	2.786.814,00	9.946,34	621.048,71	3.407.862,71	4,43%	30
201912	0,00	0,00	2.786.814,00	10.483,18	631.531,90	3.418.345,90	4,52%	31
202001	0,00	0,00	2.786.814,00	10.528,64	642.060,54	3.428.874,54	4,54%	31
202002	0,00	0,00	2.786.814,00	9.678,13	651.738,66	3.438.552,66	4,46%	29
202003	0,00	0,00	2.786.814,00	10.437,72	662.176,38	3.448.990,38	4,5%	31
202004	0,00	0,00	2.786.814,00	10.210,34	672.386,72	3.459.200,72	4,55%	30
202005	0,00	0,00	2.786.814,00	9.959,86	682.346,58	3.469.160,58	4,29%	31
202006	0,00	0,00	2.786.814,00	8.467,19	690.813,77	3.477.627,77	3,76%	30
202007	0,00	0,00	2.786.814,00	7.787,05	698.600,82	3.485.414,82	3,34%	31
202008	0,00	0,00	2.786.814,00	6.520,74	705.121,56	3.491.935,56	2,79%	31
202009	0,00	0,00	2.786.814,00	5.415,18	710.536,74	3.497.350,74	2,39%	30
202010	0,00	0,00	2.786.814,00	4.760,69	715.297,43	3.502.111,43	2,03%	31
202011	0,00	0,00	2.786.814,00	4.449,52	719.746,95	3.506.560,95	1,96%	30
202012	0,00	0,00	2.786.814,00	4.528,21	724.275,15	3.511.089,15	1,93%	31
202101	0,00	0,00	2.786.814,00	4.481,69	728.756,84	3.515.570,84	1,91%	31
202102	0,00	0,00	2.786.814,00	3.837,49	732.594,34	3.519.408,34	1,81%	28
202103	0,00	0,00	2.786.814,00	4.155,81	736.750,15	3.523.564,15	1,77%	31
202104	0,00	0,00	2.786.814,00	3.999,10	740.749,25	3.527.563,25	1,76%	30
202105	0,00	0,00	2.786.814,00	4.272,24	745.021,49	3.531.835,49	1,82%	31
202106	0,00	0,00	2.786.814,00	4.336,99	749.358,48	3.536.172,48	1,91%	30
202107	0,00	0,00	2.786.814,00	4.458,43	753.816,90	3.540.630,90	1,9%	31
202108	0,00	0,00	2.786.814,00	4.667,72	758.484,63	3.545.298,63	1,99%	31
202109	0,00	0,00	2.786.814,00	4.651,94	763.136,57	3.549.950,57	2,05%	30
202110	0,00	0,00	2.786.814,00	5.201,82	768.338,39	3.555.152,39	2,22%	31
202111	0,00	0,00	2.786.814,00	5.997,26	774.335,66	3.561.149,66	2,65%	30
202112	0,00	0,00	2.786.814,00	8.841,42	783.177,07	3.569.991,07	3,8%	31
202201	0,00	0,00	2.786.814,00	8.085,46	791.262,53	3.578.076,53	3,47%	31
202202	0,00	0,00	2.786.814,00	9.035,59	800.298,12	3.587.112,12	4,31%	28
202203	0,00	0,00	2.786.814,00	11.504,04	811.802,16	3.598.616,16	4,97%	31
202204	0,00	0,00	2.786.814,00	13.313,42	825.115,58	3.611.929,58	5,97%	30
202205	0,00	0,00	2.786.814,00	16.148,99	841.264,57	3.628.078,57	7,04%	31
202206	0,00	0,00	2.786.814,00	17.085,56	858.350,13	3.645.164,13	7,72%	30
202207	0,00	0,00	2.786.814,00	21.127,35	879.477,48	3.666.291,48	9,3%	31
202208	0,00	0,00	2.786.814,00	23.883,74	903.361,22	3.690.175,22	10,57%	31
202209	0,00	0,00	2.786.814,00	23.985,77	927.346,98	3.714.160,98	10,99%	30
202210	0,00	0,00	2.786.814,00	26.098,04	953.445,02	3.740.259,02	11,6%	31
202211	0,00	0,00	2.786.814,00	27.376,45	980.821,47	3.767.635,47	12,63%	30
202212	0,00	0,00	2.786.814,00	29.965,36	1.010.786,82	3.797.600,82	13,42%	31
202301	0,00	0,00	2.786.814,00	30.996,86	1.041.783,68	3.828.597,68	13,91%	31
202302	0,00	0,00	2.786.814,00	28.890,33	1.070.674,01	3.857.488,01	14,39%	28
202303	0,00	0,00	2.786.814,00	29.733,24	1.100.407,25	3.887.221,25	13,31%	31
202304	0,00	0,00	2.786.814,00	27.171,00	1.127.578,25	3.914.392,25	12,53%	30
202305	0,00	0,00	2.786.814,00	28.166,31	1.155.744,56	3.942.558,56	12,57%	31
202306	0,00	0,00	2.786.814,00	28.176,10	1.183.920,66	3.970.734,66	13,02%	30
202307	0,00	0,00	2.786.814,00	30.302,62	1.214.223,28	4.001.037,28	13,58%	31
202308	0,00	0,00	2.786.814,00	30.576,33	1.244.799,61	4.031.613,61	13,71%	31
202309	0,00	0,00	2.786.814,00	28.278,43	1.273.078,04	4.059.892,04	13,07%	30
202310	0,00	0,00	2.786.814,00	29.268,38	1.302.346,42	4.089.160,42	13,09%	31
202311	0,00	0,00	2.786.814,00	27.643,28	1.329.989,70	4.116.803,70	12,76%	30
202312	0,00	0,00	2.786.814,00	28.293,71	1.358.283,41	4.145.097,41	12,63%	31
202401	0,00	0,00	2.786.814,00	26.140,85	1.384.424,26	4.171.238,26	11,62%	31
202402	0,00	0,00	2.786.814,00	23.344,00	1.407.768,25	4.194.582,25	11,07%	29
202403	0,00	0,00	2.786.814,00	24.487,54	1.432.255,80	4.219.069,80	10,85%	31
202404	0,00	0,00	2.786.814,00	23.089,14	1.455.344,94	4.242.158,94	10,56%	30
TOTALES	16.108.750,00	2.786.814,00			1.455.344,94			

SALDO TOTAL CAPITAL: 2.786.814,00
SALDO TOTAL INTERESES: 1.455.344,94
TOTAL LIQUIDACION CREDITO: 4.242.158,94

ACTUALIZACION LIQUIDACION DE CREDITO Y COSTAS

PENSIONADO PINZON ALVAREZ GUSTAVO CEDULA DE CIUDADANIA 5,564,080

ENTIDAD : DEPARTAMENTO DE BOYACA

PROCESO No. 16-316

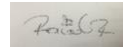
CONSOLIDADO DE LIQUIDACION DE CRÉDITO Y COSTAS

PENSIONADO	PINZON ALVAREZ GUSTAVO		
CEDULA DE CIUDADANIA	5,564,080		
TOTAL CAPITAL CUOTAS PARTES	CON CORTE A	30-09-15	\$ 2,611,228,00
INTERESES ANTES DE LEY 1066 DE 2006	CON CORTE A	28-07-06	\$ 0,00
INTERESES LEY 1066 DE 2006	CON CORTE A	30-04-24	\$ 1,363,649,47
COSTAS PROCESALES (5%)	PROCESO No.	16-316	\$ 317,990,20
TOTAL LIQUIDACIÓN DE CRÉDITO Y COSTAS			\$ 4,292,867,67

ELABORÓ: ABCM/DMLG

APROBÓ: RAÚL RUEDA

30/05/2024



Penisionado	PINZON ALVAREZ GUSTAVO	Número documento	5564080	Tipo documento	CC
Entidad	DEPARTAMENTO DE BOYACA	NIT Entidad	891800498	Concurrencia	16,21%
Tipo pensión	Vejez	Resolución	1826	Fecha resolución	18/11/2004
Efectividad	27/08/2001	Mesada	0,00	Estado	
Tipo cotizante	Causante	Fecha defunción	01/01/1900	Grupo pensional	E
Observación					

Entidades:

NIT	Nombre Entidad	Concurrencia	Fecha inicio	Fecha corte de capital	Fecha corte de intereses
860013816	INSTITUTO DE SEGUROS SOCIALES	61,36%	01/09/2015	30/09/2015	
891800498	DEPARTAMENTO DE BOYACA	16,21%			
899999734	FONDO DE PREVISIÓN SOCIAL DEL CONGRESO DE LA REPÚBLICA	22,44%			30/04/2024

Sustitutos: El pensionado no tiene sustitutos

Periodo	Mesada	Valor Cuota Parte	Saldo Capital	Intereses	Saldo interés	Total Saldos	DTF	Días
201509	16.108.750,00	2.611.228,00	2.611.228,00	0,00	0,00	2.611.228,00	4,41%	30
201510	0,00	0,00	2.611.228,00	10.248,27	10.248,27	2.621.476,27	4,72%	31
201511	0,00	0,00	2.611.228,00	10.328,11	20.576,38	2.631.804,38	4,92%	30
201512	0,00	0,00	2.611.228,00	11.351,34	31.927,71	2.643.155,71	5,24%	31
201601	0,00	0,00	2.611.228,00	12.407,28	44.334,99	2.655.562,99	5,74%	31
201602	0,00	0,00	2.611.228,00	12.607,97	56.942,96	2.668.170,96	6,25%	29
201603	0,00	0,00	2.611.228,00	13.689,37	70.632,33	2.681.860,33	6,35%	31
201604	0,00	0,00	2.611.228,00	13.854,31	84.486,64	2.695.714,64	6,65%	30
201605	0,00	0,00	2.611.228,00	14.693,50	99.180,13	2.710.408,13	6,83%	31
201606	0,00	0,00	2.611.228,00	14.379,71	113.559,85	2.724.787,85	6,91%	30
201607	0,00	0,00	2.611.228,00	15.589,53	129.149,38	2.740.377,38	7,26%	31
201608	0,00	0,00	2.611.228,00	15.443,89	144.593,27	2.755.821,27	7,19%	31
201609	0,00	0,00	2.611.228,00	14.924,09	159.517,35	2.770.745,35	7,18%	30
201610	0,00	0,00	2.611.228,00	15.235,68	174.753,03	2.785.981,03	7,09%	31
201611	0,00	0,00	2.611.228,00	14.581,48	189.334,51	2.800.562,51	7,01%	30
201612	0,00	0,00	2.611.228,00	14.881,31	204.215,83	2.815.443,83	6,92%	31
201701	0,00	0,00	2.611.228,00	14.923,03	219.138,85	2.830.366,85	6,94%	31
201702	0,00	0,00	2.611.228,00	13.173,71	232.312,57	2.843.540,57	6,78%	28
201703	0,00	0,00	2.611.228,00	14.317,43	246.630,00	2.857.858,00	6,65%	31
201704	0,00	0,00	2.611.228,00	13.611,42	260.241,42	2.871.469,42	6,53%	30
201705	0,00	0,00	2.611.228,00	13.311,75	273.553,16	2.884.781,16	6,17%	31
201706	0,00	0,00	2.611.228,00	12.454,24	286.007,41	2.897.235,41	5,96%	30
201707	0,00	0,00	2.611.228,00	12.217,55	298.224,96	2.909.452,96	5,65%	31
201708	0,00	0,00	2.611.228,00	12.069,88	310.294,83	2.921.522,83	5,58%	31
201709	0,00	0,00	2.611.228,00	11.557,07	321.851,90	2.933.079,90	5,52%	30
201710	0,00	0,00	2.611.228,00	11.816,52	333.668,42	2.944.896,42	5,46%	31
201711	0,00	0,00	2.611.228,00	11.209,52	344.877,94	2.956.105,94	5,35%	30
201712	0,00	0,00	2.611.228,00	11.435,98	356.313,92	2.967.541,92	5,28%	31
201801	0,00	0,00	2.611.228,00	11.287,83	367.601,75	2.978.829,75	5,21%	31
201802	0,00	0,00	2.611.228,00	9.925,59	377.527,35	2.988.755,35	5,07%	28
201803	0,00	0,00	2.611.228,00	10.864,06	388.391,40	2.999.619,40	5,01%	31
201804	0,00	0,00	2.611.228,00	10.287,03	398.678,43	3.009.906,43	4,9%	30
201805	0,00	0,00	2.611.228,00	10.205,74	408.884,18	3.020.112,18	4,7%	31
201806	0,00	0,00	2.611.228,00	9.670,02	418.554,20	3.029.782,20	4,6%	30
201807	0,00	0,00	2.611.228,00	9.929,15	428.483,35	3.039.711,35	4,57%	31
201808	0,00	0,00	2.611.228,00	9.843,98	438.327,32	3.049.555,32	4,53%	31
201809	0,00	0,00	2.611.228,00	9.525,82	447.853,14	3.059.081,14	4,53%	30
201810	0,00	0,00	2.611.228,00	9.630,92	457.484,06	3.068.712,06	4,43%	31
201811	0,00	0,00	2.611.228,00	9.299,03	466.783,09	3.078.011,09	4,42%	30
201812	0,00	0,00	2.611.228,00	9.865,27	476.648,36	3.087.876,36	4,54%	31
201901	0,00	0,00	2.611.228,00	9.907,86	486.556,22	3.097.784,22	4,56%	31
201902	0,00	0,00	2.611.228,00	8.966,63	495.522,85	3.106.750,85	4,57%	28
201903	0,00	0,00	2.611.228,00	9.886,57	505.409,42	3.116.637,42	4,55%	31
201904	0,00	0,00	2.611.228,00	9.546,42	514.955,84	3.126.183,84	4,54%	30
201905	0,00	0,00	2.611.228,00	9.780,08	524.735,92	3.135.963,92	4,5%	31
201906	0,00	0,00	2.611.228,00	9.505,21	534.241,13	3.145.469,13	4,52%	30
201907	0,00	0,00	2.611.228,00	9.716,17	543.957,29	3.155.185,29	4,47%	31
201908	0,00	0,00	2.611.228,00	9.630,92	553.588,21	3.164.816,21	4,43%	31
201909	0,00	0,00	2.611.228,00	9.422,76	563.010,97	3.174.238,97	4,48%	30
201910	0,00	0,00	2.611.228,00	9.588,29	572.599,26	3.183.827,26	4,41%	31

201911	0,00	0,00	2.611.228,00	9.319,66	581.918,92	3.193.146,92	4,43%	30
201912	0,00	0,00	2.611.228,00	9.822,68	591.741,60	3.202.969,60	4,52%	31
202001	0,00	0,00	2.611.228,00	9.865,27	601.606,87	3.212.834,87	4,54%	31
202002	0,00	0,00	2.611.228,00	9.068,35	610.675,21	3.221.903,21	4,46%	29
202003	0,00	0,00	2.611.228,00	9.780,08	620.455,29	3.231.683,29	4,5%	31
202004	0,00	0,00	2.611.228,00	9.567,03	630.022,32	3.241.250,32	4,55%	30
202005	0,00	0,00	2.611.228,00	9.332,33	639.354,65	3.250.582,65	4,29%	31
202006	0,00	0,00	2.611.228,00	7.933,71	647.288,36	3.258.516,36	3,76%	30
202007	0,00	0,00	2.611.228,00	7.296,42	654.584,78	3.265.812,78	3,34%	31
202008	0,00	0,00	2.611.228,00	6.109,89	660.694,67	3.271.922,67	2,79%	31
202009	0,00	0,00	2.611.228,00	5.073,99	665.768,66	3.276.996,66	2,39%	30
202010	0,00	0,00	2.611.228,00	4.460,74	670.229,40	3.281.457,40	2,03%	31
202011	0,00	0,00	2.611.228,00	4.169,17	674.398,57	3.285.626,57	1,96%	30
202012	0,00	0,00	2.611.228,00	4.242,91	678.641,47	3.289.869,47	1,93%	31
202101	0,00	0,00	2.611.228,00	4.199,32	682.840,79	3.294.068,79	1,91%	31
202102	0,00	0,00	2.611.228,00	3.595,71	686.436,50	3.297.664,50	1,81%	28
202103	0,00	0,00	2.611.228,00	3.893,97	690.330,47	3.301.558,47	1,77%	31
202104	0,00	0,00	2.611.228,00	3.747,13	694.077,60	3.305.305,60	1,76%	30
202105	0,00	0,00	2.611.228,00	4.003,07	698.080,67	3.309.308,67	1,82%	31
202106	0,00	0,00	2.611.228,00	4.063,73	702.144,40	3.313.372,40	1,91%	30
202107	0,00	0,00	2.611.228,00	4.177,52	706.321,92	3.317.549,92	1,9%	31
202108	0,00	0,00	2.611.228,00	4.373,63	710.695,54	3.321.923,54	1,99%	31
202109	0,00	0,00	2.611.228,00	4.358,84	715.054,39	3.326.282,39	2,05%	30
202110	0,00	0,00	2.611.228,00	4.874,08	719.928,46	3.331.156,46	2,22%	31
202111	0,00	0,00	2.611.228,00	5.619,40	725.547,86	3.336.775,86	2,65%	30
202112	0,00	0,00	2.611.228,00	8.284,36	733.832,22	3.345.060,22	3,8%	31
202201	0,00	0,00	2.611.228,00	7.576,03	741.408,25	3.352.636,25	3,47%	31
202202	0,00	0,00	2.611.228,00	8.466,29	749.874,54	3.361.102,54	4,31%	28
202203	0,00	0,00	2.611.228,00	10.779,21	760.653,75	3.371.881,75	4,97%	31
202204	0,00	0,00	2.611.228,00	12.474,59	773.128,35	3.384.356,35	5,97%	30
202205	0,00	0,00	2.611.228,00	15.131,51	788.259,85	3.399.487,85	7,04%	31
202206	0,00	0,00	2.611.228,00	16.009,07	804.268,92	3.415.496,92	7,72%	30
202207	0,00	0,00	2.611.228,00	19.796,20	824.065,12	3.435.293,12	9,3%	31
202208	0,00	0,00	2.611.228,00	22.378,92	846.444,04	3.457.672,04	10,57%	31
202209	0,00	0,00	2.611.228,00	22.474,52	868.918,56	3.480.146,56	10,99%	30
202210	0,00	0,00	2.611.228,00	24.453,70	893.372,26	3.504.600,26	11,6%	31
202211	0,00	0,00	2.611.228,00	25.651,57	919.023,83	3.530.251,83	12,63%	30
202212	0,00	0,00	2.611.228,00	28.077,36	947.101,19	3.558.329,19	13,42%	31
202301	0,00	0,00	2.611.228,00	29.043,87	976.145,06	3.587.373,06	13,91%	31
202302	0,00	0,00	2.611.228,00	27.070,06	1.003.215,12	3.614.443,12	14,39%	28
202303	0,00	0,00	2.611.228,00	27.859,87	1.031.074,99	3.642.302,99	13,31%	31
202304	0,00	0,00	2.611.228,00	25.459,06	1.056.534,05	3.667.762,05	12,53%	30
202305	0,00	0,00	2.611.228,00	26.391,67	1.082.925,72	3.694.153,72	12,57%	31
202306	0,00	0,00	2.611.228,00	26.400,83	1.109.326,55	3.720.554,55	13,02%	30
202307	0,00	0,00	2.611.228,00	28.393,38	1.137.719,93	3.748.947,93	13,58%	31
202308	0,00	0,00	2.611.228,00	28.649,84	1.166.369,77	3.777.597,77	13,71%	31
202309	0,00	0,00	2.611.228,00	26.496,72	1.192.866,49	3.804.094,49	13,07%	30
202310	0,00	0,00	2.611.228,00	27.424,29	1.220.290,78	3.831.518,78	13,09%	31
202311	0,00	0,00	2.611.228,00	25.901,59	1.246.192,37	3.857.420,37	12,76%	30
202312	0,00	0,00	2.611.228,00	26.511,04	1.272.703,41	3.883.931,41	12,63%	31
202401	0,00	0,00	2.611.228,00	24.493,82	1.297.197,22	3.908.425,22	11,62%	31
202402	0,00	0,00	2.611.228,00	21.873,19	1.319.070,41	3.930.298,41	11,07%	29
202403	0,00	0,00	2.611.228,00	22.944,68	1.342.015,09	3.953.243,09	10,85%	31
202404	0,00	0,00	2.611.228,00	21.634,38	1.363.649,47	3.974.877,47	10,56%	30
TOTALES	16.108.750,00	2.611.228,00		1.363.649,47				

SALDO TOTAL CAPITAL: 2.611.228,00
SALDO TOTAL INTERESES: 1.363.649,47
TOTAL LIQUIDACION CREDITO: 3.974.877,47

ACTUALIZACION LIQUIDACION DE CREDITO Y COSTAS

DEPARTAMENTO DE BOYACA

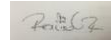
PROCESO No. 16-316

	PENSIONADO	CEDULA	CAPITAL	INTERESES	COSTAS	TOTAL
1	MALAVER HERNANDEZ FLAMINIO	64,565	\$ 6,572,370,00	\$ 3,432,258,27	\$ 500,231,41	\$ 10,504,859,68
2	MARTINEZ JOSE ALVARO	17,061,222	\$ 518,478,00	\$ 270,762,36	\$ 39,462,02	\$ 828,702,38
3	MENDIETA RUBIANO RICARDO A	17,016,027	\$ 888,850,00	\$ 464,180,01	\$ 67,651,50	\$ 1,420,681,51
4	MORENO REYES HECTOR JOSE	9,511,140	\$ 2,786,814,00	\$ 1,455,344,94	\$ 212,107,95	\$ 4,454,266,89
5	PINZON ALVAREZ GUSTAVO	5,564,080	\$ 2,611,228,00	\$ 1,363,649,47	\$ 317,990,20	\$ 4,292,867,67
	TOTAL		\$ 13,377,740,00	\$ 6,986,195,05	\$ 1,137,443,08	\$ 21,501,378,13

ELABORÓ: ABCM/DMLG

APROBÓ: RAÚL RUEDA

30/05/2024



ACTUALIZACION LIQUIDACION DE CREDITO Y COSTAS

PENSIONADO FERNANDEZ SANDOVAL HERACLIO CEDULA DE CIUDADANIA 4,040,640

ENTIDAD : DEPARTAMENTO DE BOYACA

PROCESO No. 16-332

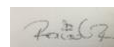
CONSOLIDADO DE LIQUIDACION DE CRÉDITO Y COSTAS

PENSIONADO	FERNANDEZ SANDOVAL HERACLIO		
CEDULA DE CIUDADANIA	4,040,640		
TOTAL CAPITAL CUOTAS PARTES	CON CORTE A	30-09-15	\$ 1,479,214,00
INTERESES ANTES DE LEY 1066 DE 2006	CON CORTE A	28-07-06	\$ 0,00
INTERESES LEY 1066 DE 2006	CON CORTE A	30-04-24	\$ 772,483,06
COSTAS PROCESALES (5%)	PROCESO No.	16-332	\$ 112,584,85
TOTAL LIQUIDACIÓN DE CRÉDITO Y COSTAS			\$ 2,364,281,91

ELABORÓ: ABCM/DMLG

APROBÓ: RAÚL RUEDA

30/05/2024



REPORTE DE MOVIMIENTOS POR PERIODO CUENTAS POR COBRAR

Penisionado	FERNANDEZ SANDOVAL HERACLIO	Número documento	4040640	Tipo documento	CC
Entidad	DEPARTAMENTO DE BOYACA	NIT Entidad	891800498	Concurrencia	13,43%
Tipo pensión	Vejez	Resolución	0491	Fecha resolución	20/07/1990
Efectividad	20/07/1990	Mesada	0,00	Estado	
Tipo cotizante	Causante	Fecha defunción	01/01/1900	Grupo pensional	E
Observación					

Entidades:

NIT	Nombre Entidad	Concurrencia	Fecha inicio	Fecha corte de capital	Fecha corte de intereses
891800498	DEPARTAMENTO DE BOYACA	13,43%	01/09/2015	30/09/2015	
899999734	FONDO DE PREVISIÓN SOCIAL DEL CONGRESO DE LA REPÚBLICA	86,57%			30/04/2024

Sustitutos: El pensionado no tiene sustitutos

Periodo	Mesada	Valor Cuota Parte	Saldo Capital	Intereses	Saldo interés	Total Saldos	DTF	Días
201509	11.014.255,00	1.479.214,00	1.479.214,00	0,00	0,00	1.479.214,00	4,41%	30
201510	0,00	0,00	1.479.214,00	5.805,46	5.805,46	1.485.019,46	4,72%	31
201511	0,00	0,00	1.479.214,00	5.850,69	11.656,15	1.490.870,15	4,92%	30
201512	0,00	0,00	1.479.214,00	6.430,33	18.086,48	1.497.300,48	5,24%	31
201601	0,00	0,00	1.479.214,00	7.028,50	25.114,98	1.504.328,98	5,74%	31
201602	0,00	0,00	1.479.214,00	7.142,19	32.257,17	1.511.471,17	6,25%	29
201603	0,00	0,00	1.479.214,00	7.754,78	40.011,95	1.519.225,95	6,35%	31
201604	0,00	0,00	1.479.214,00	7.848,22	47.860,17	1.527.074,17	6,65%	30
201605	0,00	0,00	1.479.214,00	8.323,60	56.183,77	1.535.397,77	6,83%	31
201606	0,00	0,00	1.479.214,00	8.145,85	64.329,62	1.543.543,62	6,91%	30
201607	0,00	0,00	1.479.214,00	8.831,19	73.160,81	1.552.374,81	7,26%	31
201608	0,00	0,00	1.479.214,00	8.748,69	81.909,50	1.561.123,50	7,19%	31
201609	0,00	0,00	1.479.214,00	8.454,23	90.363,73	1.569.577,73	7,18%	30
201610	0,00	0,00	1.479.214,00	8.630,74	98.994,47	1.578.208,47	7,09%	31
201611	0,00	0,00	1.479.214,00	8.260,15	107.254,62	1.586.468,62	7,01%	30
201612	0,00	0,00	1.479.214,00	8.430,00	115.684,62	1.594.898,62	6,92%	31
201701	0,00	0,00	1.479.214,00	8.453,63	124.138,25	1.603.352,25	6,94%	31
201702	0,00	0,00	1.479.214,00	7.462,67	131.600,92	1.610.814,92	6,78%	28
201703	0,00	0,00	1.479.214,00	8.110,57	139.711,49	1.618.925,49	6,65%	31
201704	0,00	0,00	1.479.214,00	7.710,62	147.422,11	1.626.636,11	6,53%	30
201705	0,00	0,00	1.479.214,00	7.540,87	154.962,98	1.634.176,98	6,17%	31
201706	0,00	0,00	1.479.214,00	7.055,11	162.018,09	1.641.232,09	5,96%	30
201707	0,00	0,00	1.479.214,00	6.921,02	168.939,11	1.648.153,11	5,65%	31
201708	0,00	0,00	1.479.214,00	6.837,37	175.776,48	1.654.990,48	5,58%	31
201709	0,00	0,00	1.479.214,00	6.546,87	182.323,35	1.661.537,35	5,52%	30
201710	0,00	0,00	1.479.214,00	6.693,85	189.017,20	1.668.231,20	5,46%	31
201711	0,00	0,00	1.479.214,00	6.349,99	195.367,19	1.674.581,19	5,35%	30
201712	0,00	0,00	1.479.214,00	6.478,28	201.845,47	1.681.059,47	5,28%	31
201801	0,00	0,00	1.479.214,00	6.394,36	208.239,82	1.687.453,82	5,21%	31
201802	0,00	0,00	1.479.214,00	5.622,67	213.862,50	1.693.076,50	5,07%	28
201803	0,00	0,00	1.479.214,00	6.154,29	220.016,79	1.699.230,79	5,01%	31
201804	0,00	0,00	1.479.214,00	5.827,42	225.844,21	1.705.058,21	4,9%	30
201805	0,00	0,00	1.479.214,00	5.781,37	231.625,58	1.710.839,58	4,7%	31
201806	0,00	0,00	1.479.214,00	5.477,89	237.103,47	1.716.317,47	4,6%	30
201807	0,00	0,00	1.479.214,00	5.624,68	242.728,16	1.721.942,16	4,57%	31
201808	0,00	0,00	1.479.214,00	5.576,44	248.304,60	1.727.518,60	4,53%	31
201809	0,00	0,00	1.479.214,00	5.396,21	253.700,80	1.732.914,80	4,53%	30
201810	0,00	0,00	1.479.214,00	5.455,74	259.156,55	1.738.370,55	4,43%	31
201811	0,00	0,00	1.479.214,00	5.267,74	264.424,28	1.743.638,28	4,42%	30
201812	0,00	0,00	1.479.214,00	5.588,50	270.012,78	1.749.226,78	4,54%	31
201901	0,00	0,00	1.479.214,00	5.612,62	275.625,41	1.754.839,41	4,56%	31
201902	0,00	0,00	1.479.214,00	5.079,44	280.704,84	1.759.918,84	4,57%	28
201903	0,00	0,00	1.479.214,00	5.600,56	286.305,40	1.765.519,40	4,55%	31
201904	0,00	0,00	1.479.214,00	5.407,88	291.713,28	1.770.927,28	4,54%	30
201905	0,00	0,00	1.479.214,00	5.540,24	297.253,52	1.776.467,52	4,5%	31
201906	0,00	0,00	1.479.214,00	5.384,53	302.638,05	1.781.852,05	4,52%	30
201907	0,00	0,00	1.479.214,00	5.504,03	308.142,09	1.787.356,09	4,47%	31
201908	0,00	0,00	1.479.214,00	5.455,74	313.597,83	1.792.811,83	4,43%	31
201909	0,00	0,00	1.479.214,00	5.337,83	318.935,66	1.798.149,66	4,48%	30
201910	0,00	0,00	1.479.214,00	5.431,59	324.367,25	1.803.581,25	4,41%	31
201911	0,00	0,00	1.479.214,00	5.279,42	329.646,67	1.808.860,67	4,43%	30

201912	0,00	0,00	1.479.214,00	5.564,37	335.211,04	1.814.425,04	4,52%	31
202001	0,00	0,00	1.479.214,00	5.588,50	340.799,54	1.820.013,54	4,54%	31
202002	0,00	0,00	1.479.214,00	5.137,06	345.936,60	1.825.150,60	4,46%	29
202003	0,00	0,00	1.479.214,00	5.540,24	351.476,84	1.830.690,84	4,5%	31
202004	0,00	0,00	1.479.214,00	5.419,55	356.896,39	1.836.110,39	4,55%	30
202005	0,00	0,00	1.479.214,00	5.286,60	362.182,98	1.841.396,98	4,29%	31
202006	0,00	0,00	1.479.214,00	4.494,30	366.677,29	1.845.891,29	3,76%	30
202007	0,00	0,00	1.479.214,00	4.133,29	370.810,58	1.850.024,58	3,34%	31
202008	0,00	0,00	1.479.214,00	3.461,15	374.271,72	1.853.485,72	2,79%	31
202009	0,00	0,00	1.479.214,00	2.874,33	377.146,05	1.856.360,05	2,39%	30
202010	0,00	0,00	1.479.214,00	2.526,93	379.672,98	1.858.886,98	2,03%	31
202011	0,00	0,00	1.479.214,00	2.361,76	382.034,74	1.861.248,74	1,96%	30
202012	0,00	0,00	1.479.214,00	2.403,53	384.438,27	1.863.652,27	1,93%	31
202101	0,00	0,00	1.479.214,00	2.378,84	386.817,11	1.866.031,11	1,91%	31
202102	0,00	0,00	1.479.214,00	2.036,90	388.854,01	1.868.068,01	1,81%	28
202103	0,00	0,00	1.479.214,00	2.205,86	391.059,87	1.870.273,87	1,77%	31
202104	0,00	0,00	1.479.214,00	2.122,68	393.182,56	1.872.396,56	1,76%	30
202105	0,00	0,00	1.479.214,00	2.267,66	395.450,22	1.874.664,22	1,82%	31
202106	0,00	0,00	1.479.214,00	2.302,03	397.752,26	1.876.966,26	1,91%	30
202107	0,00	0,00	1.479.214,00	2.366,49	400.118,74	1.879.332,74	1,9%	31
202108	0,00	0,00	1.479.214,00	2.477,58	402.596,33	1.881.810,33	1,99%	31
202109	0,00	0,00	1.479.214,00	2.469,21	405.065,53	1.884.279,53	2,05%	30
202110	0,00	0,00	1.479.214,00	2.761,08	407.826,61	1.887.040,61	2,22%	31
202111	0,00	0,00	1.479.214,00	3.183,29	411.009,90	1.890.223,90	2,65%	30
202112	0,00	0,00	1.479.214,00	4.692,94	415.702,84	1.894.916,84	3,8%	31
202201	0,00	0,00	1.479.214,00	4.291,68	419.994,52	1.899.208,52	3,47%	31
202202	0,00	0,00	1.479.214,00	4.796,00	424.790,53	1.904.004,53	4,31%	28
202203	0,00	0,00	1.479.214,00	6.106,23	430.896,76	1.910.110,76	4,97%	31
202204	0,00	0,00	1.479.214,00	7.066,63	437.963,39	1.917.177,39	5,97%	30
202205	0,00	0,00	1.479.214,00	8.571,73	446.535,12	1.925.749,12	7,04%	31
202206	0,00	0,00	1.479.214,00	9.068,85	455.603,97	1.934.817,97	7,72%	30
202207	0,00	0,00	1.479.214,00	11.214,19	466.818,17	1.946.032,17	9,3%	31
202208	0,00	0,00	1.479.214,00	12.677,26	479.495,42	1.958.709,42	10,57%	31
202209	0,00	0,00	1.479.214,00	12.731,41	492.226,84	1.971.440,84	10,99%	30
202210	0,00	0,00	1.479.214,00	13.852,59	506.079,42	1.985.293,42	11,6%	31
202211	0,00	0,00	1.479.214,00	14.531,15	520.610,58	1.999.824,58	12,63%	30
202212	0,00	0,00	1.479.214,00	15.905,32	536.515,90	2.015.729,90	13,42%	31
202301	0,00	0,00	1.479.214,00	16.452,83	552.968,73	2.032.182,73	13,91%	31
202302	0,00	0,00	1.479.214,00	15.334,71	568.303,44	2.047.517,44	14,39%	28
202303	0,00	0,00	1.479.214,00	15.782,12	584.085,56	2.063.299,56	13,31%	31
202304	0,00	0,00	1.479.214,00	14.422,10	598.507,66	2.077.721,66	12,53%	30
202305	0,00	0,00	1.479.214,00	14.950,41	613.458,07	2.092.672,07	12,57%	31
202306	0,00	0,00	1.479.214,00	14.955,60	628.413,67	2.107.627,67	13,02%	30
202307	0,00	0,00	1.479.214,00	16.084,34	644.498,01	2.123.712,01	13,58%	31
202308	0,00	0,00	1.479.214,00	16.229,62	660.727,63	2.139.941,63	13,71%	31
202309	0,00	0,00	1.479.214,00	15.009,92	675.737,55	2.154.951,55	13,07%	30
202310	0,00	0,00	1.479.214,00	15.535,37	691.272,92	2.170.486,92	13,09%	31
202311	0,00	0,00	1.479.214,00	14.672,79	705.945,71	2.185.159,71	12,76%	30
202312	0,00	0,00	1.479.214,00	15.018,03	720.963,74	2.200.177,74	12,63%	31
202401	0,00	0,00	1.479.214,00	13.875,31	734.839,05	2.214.053,05	11,62%	31
202402	0,00	0,00	1.479.214,00	12.390,77	747.229,82	2.226.443,82	11,07%	29
202403	0,00	0,00	1.479.214,00	12.997,75	760.227,57	2.239.441,57	10,85%	31
202404	0,00	0,00	1.479.214,00	12.255,49	772.483,06	2.251.697,06	10,56%	30
TOTALES	11.014.255,00	1.479.214,00		772.483,06				

SALDO TOTAL CAPITAL: 1.479.214,00
SALDO TOTAL INTERESES: 772.483,06
TOTAL LIQUIDACION CREDITO: 2.251.697,06

ACTUALIZACION LIQUIDACION DE CREDITO Y COSTAS

PENSIONADO FONSECA GALAN EDUARDO VICENTE CEDULA DE CIUDADANIA 95,044

ENTIDAD : DEPARTAMENTO DE BOYACA

PROCESO No. 16-332

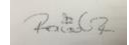
CONSOLIDADO DE LIQUIDACION DE CRÉDITO Y COSTAS

PENSIONADO	FONSECA GALAN EDUARDO VICENTE		
CEDULA DE CIUDADANIA	95,044		
TOTAL CAPITAL CUOTAS PARTES	CON CORTE A	30-09-15	\$ 1,101,426,00
INTERESES ANTES DE LEY 1066 DE 2006	CON CORTE A	28-07-06	\$ 0,00
INTERESES LEY 1066 DE 2006	CON CORTE A	30-04-24	\$ 575,192,59
COSTAS PROCESALES (5%)	PROCESO No.	16-332	\$ 83,830,93
TOTAL LIQUIDACIÓN DE CRÉDITO Y COSTAS			\$ 1,760,449,52

ELABORÓ: ABCM/DMLG

APROBÓ: RAÚL RUEDA

30/05/2024



Pensionado	FONSECA GALAN EDUARDO VICENTE	Número documento	95044	Tipo documento	CC
Entidad	DEPARTAMENTO DE BOYACA	NIT Entidad	891800498	Concurrencia	10%
Tipo pensión	Vejez	Resolución	0152	Fecha resolución	01/01/1992
Efectividad	01/01/1992	Mesada	0,00	Estado	
Tipo cotizante	Causante	Fecha defunción	08/12/2013	Grupo pensional	E
Observación					

Entidades:

NIT	Nombre Entidad	Concurrencia	Fecha inicio	Fecha corte de capital	Fecha corte de intereses
891800498	DEPARTAMENTO DE BOYACA	10%	01/09/2015	30/09/2015	
899999734	FONDO DE PREVISIÓN SOCIAL DEL CONGRESO DE LA REPÚBLICA	90%			30/04/2024

Sustitutos:

Tipo del Id.	Número de Documento	Nombre Pensionado	Genero	Porcentaje Sustitución %	Fecha Afiliación	Fecha Causación	Fecha Inicio Pago	Tipo Pensión	Valor Mesada
CC	28713371	MEDINA BERMUDEZ ROSALBA	Femenino	100,00	01/03/2014	09/12/2013	01/03/2014	Sobrevivencia	0.00

Periodo	Mesada	Valor Cuota Parte	Saldo Capital	Intereses	Saldo interés	Total Saldos	DTF	Días
201509	11.014.255,00	1.101.426,00	1.101.426,00	0,00	0,00	1.101.426,00	4,41%	30
201510	0,00	0,00	1.101.426,00	4.322,76	4.322,76	1.105.748,76	4,72%	31
201511	0,00	0,00	1.101.426,00	4.356,44	8.679,20	1.110.105,20	4,92%	30
201512	0,00	0,00	1.101.426,00	4.788,04	13.467,23	1.114.893,23	5,24%	31
201601	0,00	0,00	1.101.426,00	5.233,44	18.700,67	1.120.126,67	5,74%	31
201602	0,00	0,00	1.101.426,00	5.318,09	24.018,76	1.125.444,76	6,25%	29
201603	0,00	0,00	1.101.426,00	5.774,23	29.792,99	1.131.218,99	6,35%	31
201604	0,00	0,00	1.101.426,00	5.843,80	35.636,79	1.137.062,79	6,65%	30
201605	0,00	0,00	1.101.426,00	6.197,77	41.834,56	1.143.260,56	6,83%	31
201606	0,00	0,00	1.101.426,00	6.065,42	47.899,98	1.149.325,98	6,91%	30
201607	0,00	0,00	1.101.426,00	6.575,72	54.475,70	1.155.901,70	7,26%	31
201608	0,00	0,00	1.101.426,00	6.514,29	60.990,00	1.162.416,00	7,19%	31
201609	0,00	0,00	1.101.426,00	6.295,04	67.285,03	1.168.711,03	7,18%	30
201610	0,00	0,00	1.101.426,00	6.426,47	73.711,50	1.175.137,50	7,09%	31
201611	0,00	0,00	1.101.426,00	6.150,52	79.862,02	1.181.288,02	7,01%	30
201612	0,00	0,00	1.101.426,00	6.276,99	86.139,02	1.187.565,02	6,92%	31
201701	0,00	0,00	1.101.426,00	6.294,59	92.433,61	1.193.859,61	6,94%	31
201702	0,00	0,00	1.101.426,00	5.556,72	97.990,33	1.199.416,33	6,78%	28
201703	0,00	0,00	1.101.426,00	6.039,15	104.029,48	1.205.455,48	6,65%	31
201704	0,00	0,00	1.101.426,00	5.741,35	109.770,83	1.211.196,83	6,53%	30
201705	0,00	0,00	1.101.426,00	5.614,95	115.385,78	1.216.811,78	6,17%	31
201706	0,00	0,00	1.101.426,00	5.253,25	120.639,02	1.222.065,02	5,96%	30
201707	0,00	0,00	1.101.426,00	5.153,41	125.792,43	1.227.218,43	5,65%	31
201708	0,00	0,00	1.101.426,00	5.091,12	130.883,55	1.232.309,55	5,58%	31
201709	0,00	0,00	1.101.426,00	4.874,82	135.758,37	1.237.184,37	5,52%	30
201710	0,00	0,00	1.101.426,00	4.984,25	140.742,62	1.242.168,62	5,46%	31
201711	0,00	0,00	1.101.426,00	4.728,22	145.470,84	1.246.896,84	5,35%	30
201712	0,00	0,00	1.101.426,00	4.823,74	150.294,58	1.251.720,58	5,28%	31
201801	0,00	0,00	1.101.426,00	4.761,25	155.055,83	1.256.481,83	5,21%	31
201802	0,00	0,00	1.101.426,00	4.186,65	159.242,48	1.260.668,48	5,07%	28
201803	0,00	0,00	1.101.426,00	4.582,50	163.824,99	1.265.250,99	5,01%	31
201804	0,00	0,00	1.101.426,00	4.339,11	168.164,10	1.269.590,10	4,9%	30
201805	0,00	0,00	1.101.426,00	4.304,82	172.468,92	1.273.894,92	4,7%	31
201806	0,00	0,00	1.101.426,00	4.078,85	176.547,77	1.277.973,77	4,6%	30
201807	0,00	0,00	1.101.426,00	4.188,15	180.735,92	1.282.161,92	4,57%	31
201808	0,00	0,00	1.101.426,00	4.152,23	184.888,15	1.286.314,15	4,53%	31
201809	0,00	0,00	1.101.426,00	4.018,03	188.906,17	1.290.332,17	4,53%	30
201810	0,00	0,00	1.101.426,00	4.062,36	192.968,53	1.294.394,53	4,43%	31
201811	0,00	0,00	1.101.426,00	3.922,37	196.890,90	1.298.316,90	4,42%	30
201812	0,00	0,00	1.101.426,00	4.161,21	201.052,11	1.302.478,11	4,54%	31
201901	0,00	0,00	1.101.426,00	4.179,17	205.231,28	1.306.657,28	4,56%	31
201902	0,00	0,00	1.101.426,00	3.782,16	209.013,44	1.310.439,44	4,57%	28
201903	0,00	0,00	1.101.426,00	4.170,19	213.183,63	1.314.609,63	4,55%	31
201904	0,00	0,00	1.101.426,00	4.026,72	217.210,35	1.318.636,35	4,54%	30
201905	0,00	0,00	1.101.426,00	4.125,28	221.335,63	1.322.761,63	4,5%	31
201906	0,00	0,00	1.101.426,00	4.009,33	225.344,96	1.326.770,96	4,52%	30
201907	0,00	0,00	1.101.426,00	4.098,32	229.443,28	1.330.869,28	4,47%	31
201908	0,00	0,00	1.101.426,00	4.062,36	233.505,63	1.334.931,63	4,43%	31

201909	0,00	0,00	1.101.426,00	3.974,56	237.480,19	1.338.906,19	4,48%	30
201910	0,00	0,00	1.101.426,00	4.044,38	241.524,57	1.342.950,57	4,41%	31
201911	0,00	0,00	1.101.426,00	3.931,07	245.455,63	1.346.881,63	4,43%	30
201912	0,00	0,00	1.101.426,00	4.143,24	249.598,88	1.351.024,88	4,52%	31
202001	0,00	0,00	1.101.426,00	4.161,21	253.760,09	1.355.186,09	4,54%	31
202002	0,00	0,00	1.101.426,00	3.825,06	257.585,15	1.359.011,15	4,46%	29
202003	0,00	0,00	1.101.426,00	4.125,28	261.710,43	1.363.136,43	4,5%	31
202004	0,00	0,00	1.101.426,00	4.035,41	265.745,83	1.367.171,83	4,55%	30
202005	0,00	0,00	1.101.426,00	3.936,41	269.682,25	1.371.108,25	4,29%	31
202006	0,00	0,00	1.101.426,00	3.346,47	273.028,71	1.374.454,71	3,76%	30
202007	0,00	0,00	1.101.426,00	3.077,66	276.106,37	1.377.532,37	3,34%	31
202008	0,00	0,00	1.101.426,00	2.577,18	278.683,55	1.380.109,55	2,79%	31
202009	0,00	0,00	1.101.426,00	2.140,23	280.823,78	1.382.249,78	2,39%	30
202010	0,00	0,00	1.101.426,00	1.881,56	282.705,33	1.384.131,33	2,03%	31
202011	0,00	0,00	1.101.426,00	1.758,57	284.463,91	1.385.889,91	1,96%	30
202012	0,00	0,00	1.101.426,00	1.789,67	286.253,58	1.387.679,58	1,93%	31
202101	0,00	0,00	1.101.426,00	1.771,29	288.024,87	1.389.450,87	1,91%	31
202102	0,00	0,00	1.101.426,00	1.516,68	289.541,55	1.390.967,55	1,81%	28
202103	0,00	0,00	1.101.426,00	1.642,49	291.184,04	1.392.610,04	1,77%	31
202104	0,00	0,00	1.101.426,00	1.580,56	292.764,60	1.394.190,60	1,76%	30
202105	0,00	0,00	1.101.426,00	1.688,51	294.453,11	1.395.879,11	1,82%	31
202106	0,00	0,00	1.101.426,00	1.714,10	296.167,20	1.397.593,20	1,91%	30
202107	0,00	0,00	1.101.426,00	1.762,09	297.929,30	1.399.355,30	1,9%	31
202108	0,00	0,00	1.101.426,00	1.844,81	299.774,11	1.401.200,11	1,99%	31
202109	0,00	0,00	1.101.426,00	1.838,58	301.612,69	1.403.038,69	2,05%	30
202110	0,00	0,00	1.101.426,00	2.055,90	303.668,59	1.405.094,59	2,22%	31
202111	0,00	0,00	1.101.426,00	2.370,28	306.038,88	1.407.464,88	2,65%	30
202112	0,00	0,00	1.101.426,00	3.494,37	309.533,25	1.410.959,25	3,8%	31
202201	0,00	0,00	1.101.426,00	3.195,60	312.728,85	1.414.154,85	3,47%	31
202202	0,00	0,00	1.101.426,00	3.571,11	316.299,96	1.417.725,96	4,31%	28
202203	0,00	0,00	1.101.426,00	4.546,71	320.846,67	1.422.272,67	4,97%	31
202204	0,00	0,00	1.101.426,00	5.261,83	326.108,51	1.427.534,51	5,97%	30
202205	0,00	0,00	1.101.426,00	6.382,53	332.491,03	1.433.917,03	7,04%	31
202206	0,00	0,00	1.101.426,00	6.752,69	339.243,72	1.440.669,72	7,72%	30
202207	0,00	0,00	1.101.426,00	8.350,11	347.593,83	1.449.019,83	9,3%	31
202208	0,00	0,00	1.101.426,00	9.439,51	357.033,35	1.458.459,35	10,57%	31
202209	0,00	0,00	1.101.426,00	9.479,84	366.513,19	1.467.939,19	10,99%	30
202210	0,00	0,00	1.101.426,00	10.314,67	376.827,85	1.478.253,85	11,6%	31
202211	0,00	0,00	1.101.426,00	10.819,93	387.647,78	1.489.073,78	12,63%	30
202212	0,00	0,00	1.101.426,00	11.843,14	399.490,92	1.500.916,92	13,42%	31
202301	0,00	0,00	1.101.426,00	12.250,82	411.741,74	1.513.167,74	13,91%	31
202302	0,00	0,00	1.101.426,00	11.418,26	423.159,99	1.524.585,99	14,39%	28
202303	0,00	0,00	1.101.426,00	11.751,40	434.911,39	1.536.337,39	13,31%	31
202304	0,00	0,00	1.101.426,00	10.738,73	445.650,12	1.547.076,12	12,53%	30
202305	0,00	0,00	1.101.426,00	11.132,11	456.782,23	1.558.208,23	12,57%	31
202306	0,00	0,00	1.101.426,00	11.135,97	467.918,20	1.569.344,20	13,02%	30
202307	0,00	0,00	1.101.426,00	11.976,44	479.894,64	1.581.320,64	13,58%	31
202308	0,00	0,00	1.101.426,00	12.084,61	491.979,25	1.593.405,25	13,71%	31
202309	0,00	0,00	1.101.426,00	11.176,42	503.155,67	1.604.581,67	13,07%	30
202310	0,00	0,00	1.101.426,00	11.567,67	514.723,34	1.616.149,34	13,09%	31
202311	0,00	0,00	1.101.426,00	10.925,39	525.648,73	1.627.074,73	12,76%	30
202312	0,00	0,00	1.101.426,00	11.182,46	536.831,19	1.638.257,19	12,63%	31
202401	0,00	0,00	1.101.426,00	10.331,59	547.162,77	1.648.588,77	11,62%	31
202402	0,00	0,00	1.101.426,00	9.226,19	556.388,97	1.657.814,97	11,07%	29
202403	0,00	0,00	1.101.426,00	9.678,16	566.067,12	1.667.493,12	10,85%	31
202404	0,00	0,00	1.101.426,00	9.125,47	575.192,59	1.676.618,59	10,56%	30
TOTALES	11.014.255,00	1.101.426,00		575.192,59				

SALDO TOTAL CAPITAL: 1.101.426,00
SALDO TOTAL INTERESES: 575.192,59
TOTAL LIQUIDACION CREDITO: 1.676.618,59

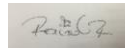
ACTUALIZACION LIQUIDACION DE CREDITO Y COSTAS

PENSIONADO **MOLANO CALDERON ENRIQUE** CEDULA DE CIUDADANIA **17,035,122**
 ENTIDAD : **DEPARTAMENTO DE BOYACA**
 PROCESO No. **16-332**

CONSOLIDADO DE LIQUIDACION DE CRÉDITO Y COSTAS

PENSIONADO	MOLANO CALDERON ENRIQUE		
CEDULA DE CIUDADANIA	17,035,122		
TOTAL CAPITAL CUOTAS PARTES	CON CORTE A	30-09-15	\$ 2,422,756,00
INTERESES ANTES DE LEY 1066 DE 2006	CON CORTE A	28-07-06	\$ 0,00
INTERESES LEY 1066 DE 2006	CON CORTE A	30-04-24	\$ 1,265,224,62
COSTAS PROCESALES (5%)	PROCESO No.	16-332	\$ 184,399,03
TOTAL LIQUIDACIÓN DE CRÉDITO Y COSTAS			\$ 3,872,379,65

ELABORÓ: ABCM/DMLG
 APROBÓ: RAÚL RUEDA
 30/05/2024



Pensionado	MOLANO CALDERON ENRIQUE	Número documento	17035122	Tipo documento	CC
Entidad	DEPARTAMENTO DE BOYACA	NIT Entidad	891800498	Concurrencia	15,04%
Tipo pensión	Vejez	Resolución	001237	Fecha resolución	01/08/1993
Efectividad	01/08/1993	Mesada	0,00	Estado	
Tipo cotizante	Causante	Fecha defunción	01/01/1900	Grupo pensional	
Observación					

Entidades:

NIT	Nombre Entidad	Concurrencia	Fecha inicio
891800498	DEPARTAMENTO DE BOYACA	15,04%	01/09/2015
899999734	FONDO DE PREVISIÓN SOCIAL DEL CONGRESO DE LA REPÚBLICA	84,96%	30/09/2015
			Fecha corte de intereses
			30/04/2024

Sustitutos:

Tipo del Id.	Número de Documento	Nombre Pensionado	Genero	Porcentaje Sustitución %	Fecha Afiliación	Fecha Causación	Fecha Inicio Pago	Tipo Pensión	Valor Mesada
CC	24147893	VEGA DE MOLANO MARY	Femenino	100,00	01/09/2008	06/07/2008	01/09/2008	Sobrevivencia	0.00

Periodo	Mesada	Valor Cuota Parte	Saldo Capital	Intereses	Saldo interés	Total Saldos	DTF	Días
201509	16.108.750,00	2.422.756,00	2.422.756,00	0,00	0,00	2.422.756,00	4,41%	30
201510	0,00	0,00	2.422.756,00	9.508,58	9.508,58	2.432.264,58	4,72%	31
201511	0,00	0,00	2.422.756,00	9.582,65	19.091,23	2.441.847,23	4,92%	30
201512	0,00	0,00	2.422.756,00	10.532,02	29.623,25	2.452.379,25	5,24%	31
201601	0,00	0,00	2.422.756,00	11.511,75	41.135,00	2.463.891,00	5,74%	31
201602	0,00	0,00	2.422.756,00	11.697,95	52.832,96	2.475.588,96	6,25%	29
201603	0,00	0,00	2.422.756,00	12.701,30	65.534,26	2.488.290,26	6,35%	31
201604	0,00	0,00	2.422.756,00	12.854,34	78.388,60	2.501.144,60	6,65%	30
201605	0,00	0,00	2.422.756,00	13.632,96	92.021,56	2.514.777,56	6,83%	31
201606	0,00	0,00	2.422.756,00	13.341,82	105.363,38	2.528.119,38	6,91%	30
201607	0,00	0,00	2.422.756,00	14.464,32	119.827,69	2.542.583,69	7,26%	31
201608	0,00	0,00	2.422.756,00	14.329,19	134.156,88	2.556.912,88	7,19%	31
201609	0,00	0,00	2.422.756,00	13.846,90	148.003,78	2.570.759,78	7,18%	30
201610	0,00	0,00	2.422.756,00	14.136,01	162.139,79	2.584.895,79	7,09%	31
201611	0,00	0,00	2.422.756,00	13.529,02	175.668,81	2.598.424,81	7,01%	30
201612	0,00	0,00	2.422.756,00	13.807,22	189.476,03	2.612.232,03	6,92%	31
201701	0,00	0,00	2.422.756,00	13.845,92	203.321,95	2.626.077,95	6,94%	31
201702	0,00	0,00	2.422.756,00	12.222,87	215.544,82	2.638.300,82	6,78%	28
201703	0,00	0,00	2.422.756,00	13.284,04	228.828,85	2.651.584,85	6,65%	31
201704	0,00	0,00	2.422.756,00	12.628,98	241.457,83	2.664.213,83	6,53%	30
201705	0,00	0,00	2.422.756,00	12.350,94	253.808,77	2.676.564,77	6,17%	31
201706	0,00	0,00	2.422.756,00	11.555,33	265.364,10	2.688.120,10	5,96%	30
201707	0,00	0,00	2.422.756,00	11.335,72	276.699,81	2.699.455,81	5,65%	31
201708	0,00	0,00	2.422.756,00	11.198,70	287.898,52	2.710.654,52	5,58%	31
201709	0,00	0,00	2.422.756,00	10.722,91	298.621,43	2.721.377,43	5,52%	30
201710	0,00	0,00	2.422.756,00	10.963,63	309.585,06	2.732.341,06	5,46%	31
201711	0,00	0,00	2.422.756,00	10.400,44	319.985,50	2.742.741,50	5,35%	30
201712	0,00	0,00	2.422.756,00	10.610,56	330.596,06	2.753.352,06	5,28%	31
201801	0,00	0,00	2.422.756,00	10.473,10	341.069,16	2.763.825,16	5,21%	31
201802	0,00	0,00	2.422.756,00	9.209,19	350.278,35	2.773.034,35	5,07%	28
201803	0,00	0,00	2.422.756,00	10.079,92	360.358,27	2.783.114,27	5,01%	31
201804	0,00	0,00	2.422.756,00	9.544,54	369.902,81	2.792.658,81	4,9%	30
201805	0,00	0,00	2.422.756,00	9.469,12	379.371,93	2.802.127,93	4,7%	31
201806	0,00	0,00	2.422.756,00	8.972,06	388.343,99	2.811.099,99	4,6%	30
201807	0,00	0,00	2.422.756,00	9.212,49	397.556,47	2.820.312,47	4,57%	31
201808	0,00	0,00	2.422.756,00	9.133,46	406.689,94	2.829.445,94	4,53%	31
201809	0,00	0,00	2.422.756,00	8.838,27	415.528,20	2.838.284,20	4,53%	30
201810	0,00	0,00	2.422.756,00	8.935,78	424.463,99	2.847.219,99	4,43%	31
201811	0,00	0,00	2.422.756,00	8.627,85	433.091,84	2.855.847,84	4,42%	30
201812	0,00	0,00	2.422.756,00	9.153,22	442.245,06	2.865.001,06	4,54%	31
201901	0,00	0,00	2.422.756,00	9.192,73	451.437,79	2.874.193,79	4,56%	31
201902	0,00	0,00	2.422.756,00	8.319,44	459.757,23	2.882.513,23	4,57%	28
201903	0,00	0,00	2.422.756,00	9.172,98	468.930,21	2.891.686,21	4,55%	31
201904	0,00	0,00	2.422.756,00	8.857,39	477.787,60	2.900.543,60	4,54%	30
201905	0,00	0,00	2.422.756,00	9.074,18	486.861,77	2.909.617,77	4,5%	31
201906	0,00	0,00	2.422.756,00	8.819,15	495.680,92	2.918.436,92	4,52%	30
201907	0,00	0,00	2.422.756,00	9.014,88	504.695,80	2.927.451,80	4,47%	31
201908	0,00	0,00	2.422.756,00	8.935,78	513.631,58	2.936.387,58	4,43%	31

201909	0,00	0,00	2.422.756,00	8.742,65	522.374,23	2.945.130,23	4,48%	30
201910	0,00	0,00	2.422.756,00	8.896,23	531.270,46	2.954.026,46	4,41%	31
201911	0,00	0,00	2.422.756,00	8.646,99	539.917,45	2.962.673,45	4,43%	30
201912	0,00	0,00	2.422.756,00	9.113,70	549.031,15	2.971.787,15	4,52%	31
202001	0,00	0,00	2.422.756,00	9.153,22	558.184,37	2.980.940,37	4,54%	31
202002	0,00	0,00	2.422.756,00	8.413,81	566.598,18	2.989.354,18	4,46%	29
202003	0,00	0,00	2.422.756,00	9.074,18	575.672,36	2.998.428,36	4,5%	31
202004	0,00	0,00	2.422.756,00	8.876,50	584.548,86	3.007.304,86	4,55%	30
202005	0,00	0,00	2.422.756,00	8.658,74	593.207,61	3.015.963,61	4,29%	31
202006	0,00	0,00	2.422.756,00	7.361,07	600.568,68	3.023.324,68	3,76%	30
202007	0,00	0,00	2.422.756,00	6.769,78	607.338,46	3.030.094,46	3,34%	31
202008	0,00	0,00	2.422.756,00	5.668,90	613.007,36	3.035.763,36	2,79%	31
202009	0,00	0,00	2.422.756,00	4.707,76	617.715,12	3.040.471,12	2,39%	30
202010	0,00	0,00	2.422.756,00	4.138,77	621.853,89	3.044.609,89	2,03%	31
202011	0,00	0,00	2.422.756,00	3.868,25	625.722,14	3.048.478,14	1,96%	30
202012	0,00	0,00	2.422.756,00	3.936,66	629.658,81	3.052.414,81	1,93%	31
202101	0,00	0,00	2.422.756,00	3.896,22	633.555,03	3.056.311,03	1,91%	31
202102	0,00	0,00	2.422.756,00	3.336,18	636.891,20	3.059.647,20	1,81%	28
202103	0,00	0,00	2.422.756,00	3.612,91	640.504,12	3.063.260,12	1,77%	31
202104	0,00	0,00	2.422.756,00	3.476,67	643.980,79	3.066.736,79	1,76%	30
202105	0,00	0,00	2.422.756,00	3.714,13	647.694,92	3.070.450,92	1,82%	31
202106	0,00	0,00	2.422.756,00	3.770,42	651.465,35	3.074.221,35	1,91%	30
202107	0,00	0,00	2.422.756,00	3.875,99	655.341,34	3.078.097,34	1,9%	31
202108	0,00	0,00	2.422.756,00	4.057,95	659.399,29	3.082.155,29	1,99%	31
202109	0,00	0,00	2.422.756,00	4.044,23	663.443,52	3.086.199,52	2,05%	30
202110	0,00	0,00	2.422.756,00	4.522,28	667.965,80	3.090.721,80	2,22%	31
202111	0,00	0,00	2.422.756,00	5.213,81	673.179,61	3.095.935,61	2,65%	30
202112	0,00	0,00	2.422.756,00	7.686,41	680.866,02	3.103.622,02	3,8%	31
202201	0,00	0,00	2.422.756,00	7.029,21	687.895,23	3.110.651,23	3,47%	31
202202	0,00	0,00	2.422.756,00	7.855,22	695.750,44	3.118.506,44	4,31%	28
202203	0,00	0,00	2.422.756,00	10.001,20	705.751,64	3.128.507,64	4,97%	31
202204	0,00	0,00	2.422.756,00	11.574,21	717.325,85	3.140.081,85	5,97%	30
202205	0,00	0,00	2.422.756,00	14.039,35	731.365,20	3.154.121,20	7,04%	31
202206	0,00	0,00	2.422.756,00	14.853,57	746.218,77	3.168.974,77	7,72%	30
202207	0,00	0,00	2.422.756,00	18.367,36	764.586,13	3.187.342,13	9,3%	31
202208	0,00	0,00	2.422.756,00	20.763,66	785.349,80	3.208.105,80	10,57%	31
202209	0,00	0,00	2.422.756,00	20.852,36	806.202,16	3.228.958,16	10,99%	30
202210	0,00	0,00	2.422.756,00	22.688,70	828.890,85	3.251.646,85	11,6%	31
202211	0,00	0,00	2.422.756,00	23.800,10	852.690,95	3.275.446,95	12,63%	30
202212	0,00	0,00	2.422.756,00	26.050,81	878.741,76	3.301.497,76	13,42%	31
202301	0,00	0,00	2.422.756,00	26.947,55	905.689,32	3.328.445,32	13,91%	31
202302	0,00	0,00	2.422.756,00	25.116,21	930.805,53	3.353.561,53	14,39%	28
202303	0,00	0,00	2.422.756,00	25.849,01	956.654,54	3.379.410,54	13,31%	31
202304	0,00	0,00	2.422.756,00	23.621,49	980.276,03	3.403.032,03	12,53%	30
202305	0,00	0,00	2.422.756,00	24.486,78	1.004.762,81	3.427.518,81	12,57%	31
202306	0,00	0,00	2.422.756,00	24.495,29	1.029.258,10	3.452.014,10	13,02%	30
202307	0,00	0,00	2.422.756,00	26.344,01	1.055.602,11	3.478.358,11	13,58%	31
202308	0,00	0,00	2.422.756,00	26.581,96	1.082.184,07	3.504.940,07	13,71%	31
202309	0,00	0,00	2.422.756,00	24.584,25	1.106.768,33	3.529.524,33	13,07%	30
202310	0,00	0,00	2.422.756,00	25.444,88	1.132.213,20	3.554.969,20	13,09%	31
202311	0,00	0,00	2.422.756,00	24.032,07	1.156.245,27	3.579.001,27	12,76%	30
202312	0,00	0,00	2.422.756,00	24.597,54	1.180.842,81	3.603.598,81	12,63%	31
202401	0,00	0,00	2.422.756,00	22.725,91	1.203.568,72	3.626.324,72	11,62%	31
202402	0,00	0,00	2.422.756,00	20.294,43	1.223.863,16	3.646.619,16	11,07%	29
202403	0,00	0,00	2.422.756,00	21.288,59	1.245.151,75	3.667.907,75	10,85%	31
202404	0,00	0,00	2.422.756,00	20.072,87	1.265.224,62	3.687.980,62	10,56%	30
TOTALES	16.108.750,00	2.422.756,00		1.265.224,62				

SALDO TOTAL CAPITAL: 2.422.756,00
SALDO TOTAL INTERESES: 1.265.224,62
TOTAL LIQUIDACION CREDITO: 3.687.980,62

ACTUALIZACION LIQUIDACION DE CREDITO Y COSTAS

PENSIONADO NUÑEZ VALERO JOSE GUSTAVO CEDULA DE CIUDADANIA 6,759,181
 ENTIDAD : DEPARTAMENTO DE BOYACA
 PROCESO No. 16-332

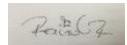
CONSOLIDADO DE LIQUIDACION DE CRÉDITO Y COSTAS

PENSIONADO	NUÑEZ VALERO JOSE GUSTAVO		
CEDULA DE CIUDADANIA	6,759,181		
TOTAL CAPITAL CUOTAS PARTES	CON CORTE A	30-09-15	\$ 831,752,00
INTERESES ANTES DE LEY 1066 DE 2006	CON CORTE A	28-07-06	\$ 0,00
INTERESES LEY 1066 DE 2006	CON CORTE A	30-04-24	\$ 434,361,98
COSTAS PROCESALES (5%)	PROCESO No.	16-332	\$ 63,305,70
TOTAL LIQUIDACIÓN DE CRÉDITO Y COSTAS			\$ 1,329,419,68

ELABORÓ: ABCM/DMLG

APROBÓ: RAÚL RUEDA

30/05/2024



REPORTE DE MOVIMIENTOS POR PERIODO CUENTAS POR COBRAR

Pensionado	NUÑEZ VALERO JOSE GUSTAVO	Número documento	6759181	Tipo documento	CC
Entidad	DEPARTAMENTO DE BOYACA	NIT Entidad	891800498	Concurrencia	14,36%
Tipo pensión	Jubilacion	Resolución	482	Fecha resolución	27/10/2014
Efectividad	27/10/2014	Mesada	0,00	Estado	
Tipo cotizante	Causante	Fecha defunción	01/01/1900	Grupo pensional	PJ
Observación					

Entidades:

NIT	Nombre Entidad	Concurrencia	Fecha inicio	Fecha corte de capital	Fecha corte de intereses
891800498	DEPARTAMENTO DE BOYACA	14,36%	01/09/2015	30/09/2015	
899999734	FONDO DE PREVISIÓN SOCIAL DEL CONGRESO DE LA REPÚBLICA	13,3%			
900336004	ADMINISTRADORA COLOMBIANA DE PENSIONES COLPENSIONES	70,49%			
900373913	UNIDAD DE GESTION PENSIONAL Y PARAFISCALES UGPP	1,85%			

Sustitutos:

El pensionado no tiene sustitutos

Periodo	Mesada	Valor Cuota Parte	Saldo Capital	Intereses	Saldo interés	Total Saldos	DTF	Días
201509	5.792.146,00	831.752,00	831.752,00	0,00	0,00	831.752,00	4,41%	30
201510	0,00	0,00	831.752,00	3.264,37	3.264,37	835.016,37	4,72%	31
201511	0,00	0,00	831.752,00	3.289,80	6.554,17	838.306,17	4,92%	30
201512	0,00	0,00	831.752,00	3.615,73	10.169,90	841.921,90	5,24%	31
201601	0,00	0,00	831.752,00	3.952,08	14.121,98	845.873,98	5,74%	31
201602	0,00	0,00	831.752,00	4.016,00	18.137,99	849.889,99	6,25%	29
201603	0,00	0,00	831.752,00	4.360,46	22.498,45	854.250,45	6,35%	31
201604	0,00	0,00	831.752,00	4.413,00	26.911,45	858.663,45	6,65%	30
201605	0,00	0,00	831.752,00	4.680,31	31.591,75	863.343,75	6,83%	31
201606	0,00	0,00	831.752,00	4.580,36	36.172,11	867.924,11	6,91%	30
201607	0,00	0,00	831.752,00	4.965,72	41.137,83	872.889,83	7,26%	31
201608	0,00	0,00	831.752,00	4.919,33	46.057,16	877.809,16	7,19%	31
201609	0,00	0,00	831.752,00	4.753,76	50.810,91	882.562,91	7,18%	30
201610	0,00	0,00	831.752,00	4.853,01	55.663,92	887.415,92	7,09%	31
201611	0,00	0,00	831.752,00	4.644,63	60.308,54	892.060,54	7,01%	30
201612	0,00	0,00	831.752,00	4.740,13	65.048,67	896.800,67	6,92%	31
201701	0,00	0,00	831.752,00	4.753,42	69.802,09	901.554,09	6,94%	31
201702	0,00	0,00	831.752,00	4.196,21	73.998,30	905.750,30	6,78%	28
201703	0,00	0,00	831.752,00	4.560,52	78.558,82	910.310,82	6,65%	31
201704	0,00	0,00	831.752,00	4.335,63	82.894,45	914.646,45	6,53%	30
201705	0,00	0,00	831.752,00	4.240,18	87.134,63	918.886,63	6,17%	31
201706	0,00	0,00	831.752,00	3.967,04	91.101,67	922.853,67	5,96%	30
201707	0,00	0,00	831.752,00	3.891,64	94.993,31	926.745,31	5,65%	31
201708	0,00	0,00	831.752,00	3.844,61	98.837,92	930.589,92	5,58%	31
201709	0,00	0,00	831.752,00	3.681,26	102.519,18	934.271,18	5,52%	30
201710	0,00	0,00	831.752,00	3.763,90	106.283,09	938.035,09	5,46%	31
201711	0,00	0,00	831.752,00	3.570,56	109.853,65	941.605,65	5,35%	30
201712	0,00	0,00	831.752,00	3.642,69	113.496,34	945.248,34	5,28%	31
201801	0,00	0,00	831.752,00	3.595,50	117.091,84	948.843,84	5,21%	31
201802	0,00	0,00	831.752,00	3.161,59	120.253,43	952.005,43	5,07%	28
201803	0,00	0,00	831.752,00	3.460,52	123.713,95	955.465,95	5,01%	31
201804	0,00	0,00	831.752,00	3.276,72	126.990,67	958.742,67	4,9%	30
201805	0,00	0,00	831.752,00	3.250,83	130.241,49	961.993,49	4,7%	31
201806	0,00	0,00	831.752,00	3.080,18	133.321,68	965.073,68	4,6%	30
201807	0,00	0,00	831.752,00	3.162,72	136.484,40	968.236,40	4,57%	31
201808	0,00	0,00	831.752,00	3.135,59	139.619,99	971.371,99	4,53%	31
201809	0,00	0,00	831.752,00	3.034,25	142.654,24	974.406,24	4,53%	30
201810	0,00	0,00	831.752,00	3.067,73	145.721,97	977.473,97	4,43%	31
201811	0,00	0,00	831.752,00	2.962,01	148.683,98	980.435,98	4,42%	30
201812	0,00	0,00	831.752,00	3.142,38	151.826,36	983.578,36	4,54%	31
201901	0,00	0,00	831.752,00	3.155,94	154.982,30	986.734,30	4,56%	31
201902	0,00	0,00	831.752,00	2.856,13	157.838,43	989.590,43	4,57%	28
201903	0,00	0,00	831.752,00	3.149,16	160.987,59	992.739,59	4,55%	31
201904	0,00	0,00	831.752,00	3.040,81	164.028,40	995.780,40	4,54%	30
201905	0,00	0,00	831.752,00	3.115,24	167.143,64	998.895,64	4,5%	31
201906	0,00	0,00	831.752,00	3.027,69	170.171,32	1.001.923,32	4,52%	30
201907	0,00	0,00	831.752,00	3.094,88	173.266,20	1.005.018,20	4,47%	31
201908	0,00	0,00	831.752,00	3.067,73	176.333,93	1.008.085,93	4,43%	31
201909	0,00	0,00	831.752,00	3.001,42	179.335,36	1.011.087,36	4,48%	30

201910	0,00	0,00	831.752,00	3.054,15	182.389,50	1.014.141,50	4,41%	31
201911	0,00	0,00	831.752,00	2.968,58	185.358,09	1.017.110,09	4,43%	30
201912	0,00	0,00	831.752,00	3.128,81	188.486,89	1.020.238,89	4,52%	31
202001	0,00	0,00	831.752,00	3.142,38	191.629,27	1.023.381,27	4,54%	31
202002	0,00	0,00	831.752,00	2.888,53	194.517,80	1.026.269,80	4,46%	29
202003	0,00	0,00	831.752,00	3.115,24	197.633,04	1.029.385,04	4,5%	31
202004	0,00	0,00	831.752,00	3.047,38	200.680,42	1.032.432,42	4,55%	30
202005	0,00	0,00	831.752,00	2.972,62	203.653,03	1.035.405,03	4,29%	31
202006	0,00	0,00	831.752,00	2.527,12	206.180,15	1.037.932,15	3,76%	30
202007	0,00	0,00	831.752,00	2.324,12	208.504,27	1.040.256,27	3,34%	31
202008	0,00	0,00	831.752,00	1.946,18	210.450,45	1.042.202,45	2,79%	31
202009	0,00	0,00	831.752,00	1.616,21	212.066,67	1.043.818,67	2,39%	30
202010	0,00	0,00	831.752,00	1.420,87	213.487,54	1.045.239,54	2,03%	31
202011	0,00	0,00	831.752,00	1.328,00	214.815,54	1.046.567,54	1,96%	30
202012	0,00	0,00	831.752,00	1.351,49	216.167,03	1.047.919,03	1,93%	31
202101	0,00	0,00	831.752,00	1.337,60	217.504,63	1.049.256,63	1,91%	31
202102	0,00	0,00	831.752,00	1.145,34	218.649,97	1.050.401,97	1,81%	28
202103	0,00	0,00	831.752,00	1.240,34	219.890,31	1.051.642,31	1,77%	31
202104	0,00	0,00	831.752,00	1.193,57	221.083,89	1.052.835,89	1,76%	30
202105	0,00	0,00	831.752,00	1.275,09	222.358,98	1.054.110,98	1,82%	31
202106	0,00	0,00	831.752,00	1.294,42	223.653,40	1.055.405,40	1,91%	30
202107	0,00	0,00	831.752,00	1.330,66	224.984,06	1.056.736,06	1,9%	31
202108	0,00	0,00	831.752,00	1.393,13	226.377,18	1.058.129,18	1,99%	31
202109	0,00	0,00	831.752,00	1.388,42	227.765,60	1.059.517,60	2,05%	30
202110	0,00	0,00	831.752,00	1.552,54	229.318,14	1.061.070,14	2,22%	31
202111	0,00	0,00	831.752,00	1.789,94	231.108,08	1.062.860,08	2,65%	30
202112	0,00	0,00	831.752,00	2.638,81	233.746,89	1.065.498,89	3,8%	31
202201	0,00	0,00	831.752,00	2.413,18	236.160,07	1.067.912,07	3,47%	31
202202	0,00	0,00	831.752,00	2.696,76	238.856,83	1.070.608,83	4,31%	28
202203	0,00	0,00	831.752,00	3.433,49	242.290,32	1.074.042,32	4,97%	31
202204	0,00	0,00	831.752,00	3.973,52	246.263,85	1.078.015,85	5,97%	30
202205	0,00	0,00	831.752,00	4.819,82	251.083,67	1.082.835,67	7,04%	31
202206	0,00	0,00	831.752,00	5.099,35	256.183,02	1.087.935,02	7,72%	30
202207	0,00	0,00	831.752,00	6.305,67	262.488,69	1.094.240,69	9,3%	31
202208	0,00	0,00	831.752,00	7.128,34	269.617,02	1.101.369,02	10,57%	31
202209	0,00	0,00	831.752,00	7.158,79	276.775,81	1.108.527,81	10,99%	30
202210	0,00	0,00	831.752,00	7.789,22	284.565,03	1.116.317,03	11,6%	31
202211	0,00	0,00	831.752,00	8.170,77	292.735,80	1.124.487,80	12,63%	30
202212	0,00	0,00	831.752,00	8.943,46	301.679,25	1.133.431,25	13,42%	31
202301	0,00	0,00	831.752,00	9.251,32	310.930,57	1.142.682,57	13,91%	31
202302	0,00	0,00	831.752,00	8.622,60	319.553,17	1.151.305,17	14,39%	28
202303	0,00	0,00	831.752,00	8.874,18	328.427,35	1.160.179,35	13,31%	31
202304	0,00	0,00	831.752,00	8.109,45	336.536,80	1.168.288,80	12,53%	30
202305	0,00	0,00	831.752,00	8.406,51	344.943,31	1.176.695,31	12,57%	31
202306	0,00	0,00	831.752,00	8.409,43	353.352,74	1.185.104,74	13,02%	30
202307	0,00	0,00	831.752,00	9.044,12	362.396,86	1.194.148,86	13,58%	31
202308	0,00	0,00	831.752,00	9.125,81	371.522,67	1.203.274,67	13,71%	31
202309	0,00	0,00	831.752,00	8.439,98	379.962,64	1.211.714,64	13,07%	30
202310	0,00	0,00	831.752,00	8.735,43	388.698,08	1.220.450,08	13,09%	31
202311	0,00	0,00	831.752,00	8.250,41	396.948,48	1.228.700,48	12,76%	30
202312	0,00	0,00	831.752,00	8.444,54	405.393,02	1.237.145,02	12,63%	31
202401	0,00	0,00	831.752,00	7.801,99	413.195,01	1.244.947,01	11,62%	31
202402	0,00	0,00	831.752,00	6.967,25	420.162,26	1.251.914,26	11,07%	29
202403	0,00	0,00	831.752,00	7.308,55	427.470,80	1.259.222,80	10,85%	31
202404	0,00	0,00	831.752,00	6.891,18	434.361,98	1.266.113,98	10,56%	30
TOTALES	5.792.146,00	831.752,00		434.361,98				

SALDO TOTAL CAPITAL: 831.752,00
SALDO TOTAL INTERESES: 434.361,98
TOTAL LIQUIDACION CREDITO: 1.266.113,98

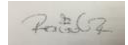
ACTUALIZACION LIQUIDACION DE CREDITO Y COSTAS

PENSIONADO FORERO ORTIZ JOSE RAMON CEDULA DE CIUDADANIA 1,139,935
ENTIDAD : DEPARTAMENTO DE BOYACA
PROCESO No. 16-332

CONSOLIDADO DE LIQUIDACION DE CRÉDITO Y COSTAS

PENSIONADO	FORERO ORTIZ JOSE RAMON		
CEDULA DE CIUDADANIA	1,139,935		
TOTAL CAPITAL CUOTAS PARTES	CON CORTE A	30-09-15	\$ 229,313,00
INTERESES ANTES DE LEY 1066 DE 2006	CON CORTE A	28-07-06	\$ 0,00
INTERESES LEY 1066 DE 2006	CON CORTE A	30-04-24	\$ 119,753,06
COSTAS PROCESALES (5%)	PROCESO No.	16-332	\$ 17,453,30
TOTAL LIQUIDACIÓN DE CRÉDITO Y COSTAS			\$ 366,519,36

ELABORÓ: ABCM/DMLG
APROBÓ: RAÚL RUEDA
30/05/2024



Penisionado	FORERO ORTIZ JOSE RAMON	Número documento	1139935	Tipo documento	CC
Entidad	DEPARTAMENTO DE BOYACA	NIT Entidad	891800498	Concurrencia	10,97%
Tipo pensión	Vejez	Resolución	000254	Fecha resolución	12/10/1995
Efectividad	12/10/1995	Mesada	0,00	Estado	
Tipo cotizante	Causante	Fecha defunción	01/01/1900	Grupo pensional	
Observación					

Entidades:

NIT	Nombre Entidad	Concurrencia	Fecha inicio	Fecha corte de capital	Fecha corte de intereses
860013816	INSTITUTO DE SEGUROS SOCIALES	59,26%	01/09/2015	30/09/2015	
891800231	EMPRESA SOCIAL DEL ESTADO HOSPITAL SAN RAFAEL	7,17%			
891800498	DEPARTAMENTO DE BOYACA	10,97%			
899999734	FONDO DE PREVISIÓN SOCIAL DEL CONGRESO DE LA REPÚBLICA	22,6%			

Sustitutos:

Tipo del Id.	Número de Documento	Nombre Pensionado	Genero	Porcentaje Sustitución %	Fecha Afiliación	Fecha Causación	Fecha Inicio Pago	Tipo Pensión	Valor Mesada
CC	33367259	FORERO PENA ANGELA PAOLA	Femenino	0,00	01/09/2003	12/10/1995	01/09/2003	Sobrevivencia	0.00

Periodo	Mesada	Valor Cuota Parte	Saldo Capital	Intereses	Saldo interés	Total Saldos	DTF	Días
201509	2.090.366,00	229.313,00	229.313,00	0,00	0,00	229.313,00	4,41%	30
201510	0,00	0,00	229.313,00	899,98	899,98	230.212,98	4,72%	31
201511	0,00	0,00	229.313,00	906,99	1.806,98	231.119,98	4,92%	30
201512	0,00	0,00	229.313,00	996,85	2.803,83	232.116,83	5,24%	31
201601	0,00	0,00	229.313,00	1.089,58	3.893,41	233.206,41	5,74%	31
201602	0,00	0,00	229.313,00	1.107,21	5.000,62	234.313,62	6,25%	29
201603	0,00	0,00	229.313,00	1.202,17	6.202,79	235.515,79	6,35%	31
201604	0,00	0,00	229.313,00	1.216,66	7.419,45	236.732,45	6,65%	30
201605	0,00	0,00	229.313,00	1.290,35	8.709,81	238.022,81	6,83%	31
201606	0,00	0,00	229.313,00	1.262,80	9.972,61	239.285,61	6,91%	30
201607	0,00	0,00	229.313,00	1.369,04	11.341,65	240.654,65	7,26%	31
201608	0,00	0,00	229.313,00	1.356,25	12.697,90	242.010,90	7,19%	31
201609	0,00	0,00	229.313,00	1.310,60	14.008,51	243.321,51	7,18%	30
201610	0,00	0,00	229.313,00	1.337,97	15.346,47	244.659,47	7,09%	31
201611	0,00	0,00	229.313,00	1.280,52	16.626,99	245.939,99	7,01%	30
201612	0,00	0,00	229.313,00	1.306,85	17.933,84	247.246,84	6,92%	31
201701	0,00	0,00	229.313,00	1.310,51	19.244,35	248.557,35	6,94%	31
201702	0,00	0,00	229.313,00	1.156,89	20.401,24	249.714,24	6,78%	28
201703	0,00	0,00	229.313,00	1.257,33	21.658,57	250.971,57	6,65%	31
201704	0,00	0,00	229.313,00	1.195,33	22.853,90	252.166,90	6,53%	30
201705	0,00	0,00	229.313,00	1.169,01	24.022,91	253.335,91	6,17%	31
201706	0,00	0,00	229.313,00	1.093,71	25.116,62	254.429,62	5,96%	30
201707	0,00	0,00	229.313,00	1.072,92	26.189,54	255.502,54	5,65%	31
201708	0,00	0,00	229.313,00	1.059,95	27.249,49	256.562,49	5,58%	31
201709	0,00	0,00	229.313,00	1.014,92	28.264,41	257.577,41	5,52%	30
201710	0,00	0,00	229.313,00	1.037,70	29.302,12	258.615,12	5,46%	31
201711	0,00	0,00	229.313,00	984,40	30.286,51	259.599,51	5,35%	30
201712	0,00	0,00	229.313,00	1.004,29	31.290,80	260.603,80	5,28%	31
201801	0,00	0,00	229.313,00	991,28	32.282,08	261.595,08	5,21%	31
201802	0,00	0,00	229.313,00	871,65	33.153,72	262.466,72	5,07%	28
201803	0,00	0,00	229.313,00	954,06	34.107,78	263.420,78	5,01%	31
201804	0,00	0,00	229.313,00	903,39	35.011,17	264.324,17	4,9%	30
201805	0,00	0,00	229.313,00	896,25	35.907,42	265.220,42	4,7%	31
201806	0,00	0,00	229.313,00	849,20	36.756,62	266.069,62	4,6%	30
201807	0,00	0,00	229.313,00	871,96	37.628,58	266.941,58	4,57%	31
201808	0,00	0,00	229.313,00	864,48	38.493,06	267.806,06	4,53%	31
201809	0,00	0,00	229.313,00	836,54	39.329,60	268.642,60	4,53%	30
201810	0,00	0,00	229.313,00	845,77	40.175,37	269.488,37	4,43%	31
201811	0,00	0,00	229.313,00	816,62	40.991,99	270.304,99	4,42%	30
201812	0,00	0,00	229.313,00	866,35	41.858,34	271.171,34	4,54%	31
201901	0,00	0,00	229.313,00	870,09	42.728,43	272.041,43	4,56%	31
201902	0,00	0,00	229.313,00	787,43	43.515,86	272.828,86	4,57%	28
201903	0,00	0,00	229.313,00	868,22	44.384,08	273.697,08	4,55%	31
201904	0,00	0,00	229.313,00	838,35	45.222,43	274.535,43	4,54%	30
201905	0,00	0,00	229.313,00	858,87	46.081,29	275.394,29	4,5%	31
201906	0,00	0,00	229.313,00	834,73	46.916,02	276.229,02	4,52%	30

201907	0,00	0,00	229.313,00	853,25	47.769,28	277.082,28	4,47%	31
201908	0,00	0,00	229.313,00	845,77	48.615,05	277.928,05	4,43%	31
201909	0,00	0,00	229.313,00	827,49	49.442,54	278.755,54	4,48%	30
201910	0,00	0,00	229.313,00	842,02	50.284,56	279.597,56	4,41%	31
201911	0,00	0,00	229.313,00	818,43	51.103,00	280.416,00	4,43%	30
201912	0,00	0,00	229.313,00	862,61	51.965,60	281.278,60	4,52%	31
202001	0,00	0,00	229.313,00	866,35	52.831,95	282.144,95	4,54%	31
202002	0,00	0,00	229.313,00	796,36	53.628,32	282.941,32	4,46%	29
202003	0,00	0,00	229.313,00	858,87	54.487,19	283.800,19	4,5%	31
202004	0,00	0,00	229.313,00	840,16	55.327,34	284.640,34	4,55%	30
202005	0,00	0,00	229.313,00	819,55	56.146,89	285.459,89	4,29%	31
202006	0,00	0,00	229.313,00	696,72	56.843,61	286.156,61	3,76%	30
202007	0,00	0,00	229.313,00	640,76	57.484,37	286.797,37	3,34%	31
202008	0,00	0,00	229.313,00	536,56	58.020,93	287.333,93	2,79%	31
202009	0,00	0,00	229.313,00	445,59	58.466,52	287.779,52	2,39%	30
202010	0,00	0,00	229.313,00	391,73	58.858,25	288.171,25	2,03%	31
202011	0,00	0,00	229.313,00	366,13	59.224,38	288.537,38	1,96%	30
202012	0,00	0,00	229.313,00	372,60	59.596,98	288.909,98	1,93%	31
202101	0,00	0,00	229.313,00	368,78	59.965,76	289.278,76	1,91%	31
202102	0,00	0,00	229.313,00	315,77	60.281,53	289.594,53	1,81%	28
202103	0,00	0,00	229.313,00	341,96	60.623,49	289.936,49	1,77%	31
202104	0,00	0,00	229.313,00	329,07	60.952,55	290.265,55	1,76%	30
202105	0,00	0,00	229.313,00	351,54	61.304,10	290.617,10	1,82%	31
202106	0,00	0,00	229.313,00	356,87	61.660,97	290.973,97	1,91%	30
202107	0,00	0,00	229.313,00	366,86	62.027,83	291.340,83	1,9%	31
202108	0,00	0,00	229.313,00	384,08	62.411,91	291.724,91	1,99%	31
202109	0,00	0,00	229.313,00	382,79	62.794,70	292.107,70	2,05%	30
202110	0,00	0,00	229.313,00	428,03	63.222,73	292.535,73	2,22%	31
202111	0,00	0,00	229.313,00	493,48	63.716,21	293.029,21	2,65%	30
202112	0,00	0,00	229.313,00	727,52	64.443,73	293.756,73	3,8%	31
202201	0,00	0,00	229.313,00	665,31	65.109,04	294.422,04	3,47%	31
202202	0,00	0,00	229.313,00	743,49	65.852,53	295.165,53	4,31%	28
202203	0,00	0,00	229.313,00	946,61	66.799,14	296.112,14	4,97%	31
202204	0,00	0,00	229.313,00	1.095,49	67.894,64	297.207,64	5,97%	30
202205	0,00	0,00	229.313,00	1.328,82	69.223,46	298.536,46	7,04%	31
202206	0,00	0,00	229.313,00	1.405,89	70.629,34	299.942,34	7,72%	30
202207	0,00	0,00	229.313,00	1.738,46	72.367,81	301.680,81	9,3%	31
202208	0,00	0,00	229.313,00	1.965,27	74.333,08	303.646,08	10,57%	31
202209	0,00	0,00	229.313,00	1.973,67	76.306,75	305.619,75	10,99%	30
202210	0,00	0,00	229.313,00	2.147,48	78.454,23	307.767,23	11,6%	31
202211	0,00	0,00	229.313,00	2.252,67	80.706,90	310.019,90	12,63%	30
202212	0,00	0,00	229.313,00	2.465,70	83.172,60	312.485,60	13,42%	31
202301	0,00	0,00	229.313,00	2.550,58	85.723,17	315.036,17	13,91%	31
202302	0,00	0,00	229.313,00	2.377,24	88.100,42	317.413,42	14,39%	28
202303	0,00	0,00	229.313,00	2.446,60	90.547,01	319.860,01	13,31%	31
202304	0,00	0,00	229.313,00	2.235,77	92.782,78	322.095,78	12,53%	30
202305	0,00	0,00	229.313,00	2.317,67	95.100,45	324.413,45	12,57%	31
202306	0,00	0,00	229.313,00	2.318,47	97.418,92	326.731,92	13,02%	30
202307	0,00	0,00	229.313,00	2.493,45	99.912,37	329.225,37	13,58%	31
202308	0,00	0,00	229.313,00	2.515,97	102.428,34	331.741,34	13,71%	31
202309	0,00	0,00	229.313,00	2.326,89	104.755,23	334.068,23	13,07%	30
202310	0,00	0,00	229.313,00	2.408,35	107.163,58	336.476,58	13,09%	31
202311	0,00	0,00	229.313,00	2.274,63	109.438,21	338.751,21	12,76%	30
202312	0,00	0,00	229.313,00	2.328,15	111.766,36	341.079,36	12,63%	31
202401	0,00	0,00	229.313,00	2.151,00	113.917,36	343.230,36	11,62%	31
202402	0,00	0,00	229.313,00	1.920,86	115.838,22	345.151,22	11,07%	29
202403	0,00	0,00	229.313,00	2.014,96	117.853,17	347.166,17	10,85%	31
202404	0,00	0,00	229.313,00	1.899,89	119.753,06	349.066,06	10,56%	30
TOTALES	2.090.366,00	229.313,00			119.753,06			

SALDO TOTAL CAPITAL: 229.313,00
SALDO TOTAL INTERESES: 119.753,06
TOTAL LIQUIDACION CREDITO: 349.066,06

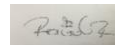
ACTUALIZACION LIQUIDACION DE CREDITO Y COSTAS

PENSIONADO GONZALEZ SANTANA ALVARO CEDULA DE CIUDADANIA 2,858,667
ENTIDAD : DEPARTAMENTO DE BOYACA
PROCESO No. 16-332

CONSOLIDADO DE LIQUIDACION DE CRÉDITO Y COSTAS

PENSIONADO	GONZALEZ SANTANA ALVARO		
CEDULA DE CIUDADANIA	2,858,667		
TOTAL CAPITAL CUOTAS PARTES	CON CORTE A	30-09-15	\$ 2,471,082,00
INTERESES ANTES DE LEY 1066 DE 2006	CON CORTE A	28-07-06	\$ 0,00
INTERESES LEY 1066 DE 2006	CON CORTE A	30-04-24	\$ 1,290,461,68
COSTAS PROCESALES (5%)	PROCESO No.	16-332	\$ 188,077,18
TOTAL LIQUIDACIÓN DE CRÉDITO Y COSTAS			\$ 3,949,620,86

ELABORÓ: ABCM/DMLG
APROBÓ: RAÚL RUEDA
30/05/2024



Pensionado	GONZALEZ SANTANA ALVARO	Número documento	2858667	Tipo documento	CC
Entidad	DEPARTAMENTO DE BOYACA	NIT Entidad	891800498	Concurrencia	15,34%
Tipo pensión	Vejez	Resolución	00886	Fecha resolución	26/10/1996
Efectividad	26/10/1996	Mesada	0,00	Estado	
Tipo cotizante	Causante	Fecha defunción	01/01/1900	Grupo pensional	
Observación					

Entidades:

NIT	Nombre Entidad	Concurrencia	Fecha inicio	Fecha corte de capital	Fecha corte de intereses
891800498	DEPARTAMENTO DE BOYACA	15,34%	01/09/2015	30/09/2015	
899999010	CAJA NACIONAL DE PREVISION SOCIAL EICE EN LIQUIDACION	51,24%			
899999114	DEPARTAMENTO DE CUNDINAMARCA	33,42%			30/04/2024

Sustitutos:

Tipo del Id.	Número de Documento	Nombre Pensionado	Genero	Porcentaje Sustitución %	Fecha Afiliación	Fecha Causación	Fecha Inicio Pago	Tipo Pensión	Valor Mesada
CC	52516863	GUTIERREZ CHAVARRIA LESBIA	Femenino	100,00	01/09/2002	26/10/1996	01/09/2002	Sobrevivencia	0.00

Periodo	Mesada	Valor Cuota Parte	Saldo Capital	Intereses	Saldo interés	Total Saldos	DTF	Días
201509	16.108.750,00	2.471.082,00	2.471.082,00	0,00	0,00	2.471.082,00	4,41%	30
201510	0,00	0,00	2.471.082,00	9.698,24	9.698,24	2.480.780,24	4,72%	31
201511	0,00	0,00	2.471.082,00	9.773,79	19.472,03	2.490.554,03	4,92%	30
201512	0,00	0,00	2.471.082,00	10.742,10	30.214,14	2.501.296,14	5,24%	31
201601	0,00	0,00	2.471.082,00	11.741,38	41.955,51	2.513.037,51	5,74%	31
201602	0,00	0,00	2.471.082,00	11.931,29	53.886,80	2.524.968,80	6,25%	29
201603	0,00	0,00	2.471.082,00	12.954,65	66.841,45	2.537.923,45	6,35%	31
201604	0,00	0,00	2.471.082,00	13.110,74	79.952,19	2.551.034,19	6,65%	30
201605	0,00	0,00	2.471.082,00	13.904,89	93.857,08	2.564.939,08	6,83%	31
201606	0,00	0,00	2.471.082,00	13.607,95	107.465,03	2.578.547,03	6,91%	30
201607	0,00	0,00	2.471.082,00	14.752,83	122.217,86	2.593.299,86	7,26%	31
201608	0,00	0,00	2.471.082,00	14.615,01	136.832,87	2.607.914,87	7,19%	31
201609	0,00	0,00	2.471.082,00	14.123,10	150.955,97	2.622.037,97	7,18%	30
201610	0,00	0,00	2.471.082,00	14.417,97	165.373,94	2.636.455,94	7,09%	31
201611	0,00	0,00	2.471.082,00	13.798,88	179.172,83	2.650.254,83	7,01%	30
201612	0,00	0,00	2.471.082,00	14.082,62	193.255,45	2.664.337,45	6,92%	31
201701	0,00	0,00	2.471.082,00	14.122,10	207.377,55	2.678.459,55	6,94%	31
201702	0,00	0,00	2.471.082,00	12.466,67	219.844,23	2.690.926,23	6,78%	28
201703	0,00	0,00	2.471.082,00	13.549,01	233.393,24	2.704.475,24	6,65%	31
201704	0,00	0,00	2.471.082,00	12.880,88	246.274,12	2.717.356,12	6,53%	30
201705	0,00	0,00	2.471.082,00	12.597,30	258.871,42	2.729.953,42	6,17%	31
201706	0,00	0,00	2.471.082,00	11.785,82	270.657,24	2.741.739,24	5,96%	30
201707	0,00	0,00	2.471.082,00	11.561,83	282.219,06	2.753.301,06	5,65%	31
201708	0,00	0,00	2.471.082,00	11.422,08	293.641,14	2.764.723,14	5,58%	31
201709	0,00	0,00	2.471.082,00	10.936,80	304.577,94	2.775.659,94	5,52%	30
201710	0,00	0,00	2.471.082,00	11.182,32	315.760,26	2.786.842,26	5,46%	31
201711	0,00	0,00	2.471.082,00	10.607,90	326.368,16	2.797.450,16	5,35%	30
201712	0,00	0,00	2.471.082,00	10.822,20	337.190,36	2.808.272,36	5,28%	31
201801	0,00	0,00	2.471.082,00	10.682,01	347.872,37	2.818.954,37	5,21%	31
201802	0,00	0,00	2.471.082,00	9.392,88	357.265,25	2.828.347,25	5,07%	28
201803	0,00	0,00	2.471.082,00	10.280,98	367.546,23	2.838.628,23	5,01%	31
201804	0,00	0,00	2.471.082,00	9.734,92	377.281,15	2.848.363,15	4,9%	30
201805	0,00	0,00	2.471.082,00	9.658,00	386.939,15	2.858.021,15	4,7%	31
201806	0,00	0,00	2.471.082,00	9.151,02	396.090,17	2.867.172,17	4,6%	30
201807	0,00	0,00	2.471.082,00	9.396,24	405.486,42	2.876.568,42	4,57%	31
201808	0,00	0,00	2.471.082,00	9.315,65	414.802,06	2.885.884,06	4,53%	31
201809	0,00	0,00	2.471.082,00	9.014,56	423.816,62	2.894.898,62	4,53%	30
201810	0,00	0,00	2.471.082,00	9.114,02	432.930,65	2.904.012,65	4,43%	31
201811	0,00	0,00	2.471.082,00	8.799,95	441.730,59	2.912.812,59	4,42%	30
201812	0,00	0,00	2.471.082,00	9.335,80	451.066,39	2.922.148,39	4,54%	31
201901	0,00	0,00	2.471.082,00	9.376,10	460.442,49	2.931.524,49	4,56%	31
201902	0,00	0,00	2.471.082,00	8.485,39	468.927,87	2.940.009,87	4,57%	28
201903	0,00	0,00	2.471.082,00	9.355,95	478.283,82	2.949.365,82	4,55%	31
201904	0,00	0,00	2.471.082,00	9.034,06	487.317,88	2.958.399,88	4,54%	30
201905	0,00	0,00	2.471.082,00	9.255,18	496.573,06	2.967.655,06	4,5%	31
201906	0,00	0,00	2.471.082,00	8.995,06	505.568,12	2.976.650,12	4,52%	30
201907	0,00	0,00	2.471.082,00	9.194,69	514.762,81	2.985.844,81	4,47%	31

201908	0,00	0,00	2.471.082,00	9.114,02	523.876,84	2.994.958,84	4,43%	31
201909	0,00	0,00	2.471.082,00	8.917,04	532.793,87	3.003.875,87	4,48%	30
201910	0,00	0,00	2.471.082,00	9.073,68	541.867,55	3.012.949,55	4,41%	31
201911	0,00	0,00	2.471.082,00	8.819,47	550.687,02	3.021.769,02	4,43%	30
201912	0,00	0,00	2.471.082,00	9.295,49	559.982,51	3.031.064,51	4,52%	31
202001	0,00	0,00	2.471.082,00	9.335,80	569.318,31	3.040.400,31	4,54%	31
202002	0,00	0,00	2.471.082,00	8.581,64	577.899,95	3.048.981,95	4,46%	29
202003	0,00	0,00	2.471.082,00	9.255,18	587.155,13	3.058.237,13	4,5%	31
202004	0,00	0,00	2.471.082,00	9.053,56	596.208,69	3.067.290,69	4,55%	30
202005	0,00	0,00	2.471.082,00	8.831,46	605.040,14	3.076.122,14	4,29%	31
202006	0,00	0,00	2.471.082,00	7.507,90	612.548,04	3.083.630,04	3,76%	30
202007	0,00	0,00	2.471.082,00	6.904,82	619.452,86	3.090.534,86	3,34%	31
202008	0,00	0,00	2.471.082,00	5.781,97	625.234,83	3.096.316,83	2,79%	31
202009	0,00	0,00	2.471.082,00	4.801,67	630.036,50	3.101.118,50	2,39%	30
202010	0,00	0,00	2.471.082,00	4.221,33	634.257,83	3.105.339,83	2,03%	31
202011	0,00	0,00	2.471.082,00	3.945,41	638.203,24	3.109.285,24	1,96%	30
202012	0,00	0,00	2.471.082,00	4.015,19	642.218,42	3.113.300,42	1,93%	31
202101	0,00	0,00	2.471.082,00	3.973,94	646.192,36	3.117.274,36	1,91%	31
202102	0,00	0,00	2.471.082,00	3.402,72	649.595,09	3.120.677,09	1,81%	28
202103	0,00	0,00	2.471.082,00	3.684,98	653.280,06	3.124.362,06	1,77%	31
202104	0,00	0,00	2.471.082,00	3.546,02	656.826,09	3.127.908,09	1,76%	30
202105	0,00	0,00	2.471.082,00	3.788,22	660.614,30	3.131.696,30	1,82%	31
202106	0,00	0,00	2.471.082,00	3.845,63	664.459,93	3.135.541,93	1,91%	30
202107	0,00	0,00	2.471.082,00	3.953,31	668.413,24	3.139.495,24	1,9%	31
202108	0,00	0,00	2.471.082,00	4.138,89	672.552,14	3.143.634,14	1,99%	31
202109	0,00	0,00	2.471.082,00	4.124,90	676.677,04	3.147.759,04	2,05%	30
202110	0,00	0,00	2.471.082,00	4.612,48	681.289,52	3.152.371,52	2,22%	31
202111	0,00	0,00	2.471.082,00	5.317,80	686.607,32	3.157.689,32	2,65%	30
202112	0,00	0,00	2.471.082,00	7.839,73	694.447,05	3.165.529,05	3,8%	31
202201	0,00	0,00	2.471.082,00	7.169,42	701.616,47	3.172.698,47	3,47%	31
202202	0,00	0,00	2.471.082,00	8.011,90	709.628,37	3.180.710,37	4,31%	28
202203	0,00	0,00	2.471.082,00	10.200,69	719.829,06	3.190.911,06	4,97%	31
202204	0,00	0,00	2.471.082,00	11.805,08	731.634,14	3.202.716,14	5,97%	30
202205	0,00	0,00	2.471.082,00	14.319,39	745.953,53	3.217.035,53	7,04%	31
202206	0,00	0,00	2.471.082,00	15.149,85	761.103,38	3.232.185,38	7,72%	30
202207	0,00	0,00	2.471.082,00	18.733,73	779.837,11	3.250.919,11	9,3%	31
202208	0,00	0,00	2.471.082,00	21.177,83	801.014,94	3.272.096,94	10,57%	31
202209	0,00	0,00	2.471.082,00	21.268,30	822.283,24	3.293.365,24	10,99%	30
202210	0,00	0,00	2.471.082,00	23.141,26	845.424,50	3.316.506,50	11,6%	31
202211	0,00	0,00	2.471.082,00	24.274,83	869.699,33	3.340.781,33	12,63%	30
202212	0,00	0,00	2.471.082,00	26.570,44	896.269,76	3.367.351,76	13,42%	31
202301	0,00	0,00	2.471.082,00	27.485,07	923.754,83	3.394.836,83	13,91%	31
202302	0,00	0,00	2.471.082,00	25.617,20	949.372,03	3.420.454,03	14,39%	28
202303	0,00	0,00	2.471.082,00	26.364,61	975.736,65	3.446.818,65	13,31%	31
202304	0,00	0,00	2.471.082,00	24.092,66	999.829,31	3.470.911,31	12,53%	30
202305	0,00	0,00	2.471.082,00	24.975,21	1.024.804,52	3.495.886,52	12,57%	31
202306	0,00	0,00	2.471.082,00	24.983,89	1.049.788,41	3.520.870,41	13,02%	30
202307	0,00	0,00	2.471.082,00	26.869,49	1.076.657,89	3.547.739,89	13,58%	31
202308	0,00	0,00	2.471.082,00	27.112,19	1.103.770,08	3.574.852,08	13,71%	31
202309	0,00	0,00	2.471.082,00	25.074,63	1.128.844,71	3.599.926,71	13,07%	30
202310	0,00	0,00	2.471.082,00	25.952,42	1.154.797,12	3.625.879,12	13,09%	31
202311	0,00	0,00	2.471.082,00	24.511,43	1.179.308,56	3.650.390,56	12,76%	30
202312	0,00	0,00	2.471.082,00	25.088,18	1.204.396,73	3.675.478,73	12,63%	31
202401	0,00	0,00	2.471.082,00	23.179,22	1.227.575,96	3.698.657,96	11,62%	31
202402	0,00	0,00	2.471.082,00	20.699,24	1.248.275,20	3.719.357,20	11,07%	29
202403	0,00	0,00	2.471.082,00	21.713,23	1.269.988,42	3.741.070,42	10,85%	31
202404	0,00	0,00	2.471.082,00	20.473,25	1.290.461,68	3.761.543,68	10,56%	30
TOTALES	16.108.750,00	2.471.082,00		1.290.461,68				

SALDO TOTAL CAPITAL: 2.471.082,00
SALDO TOTAL INTERESES: 1.290.461,68
TOTAL LIQUIDACION CREDITO: 3.761.543,68

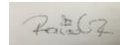
ACTUALIZACION LIQUIDACION DE CREDITO Y COSTAS

PENSIONADO **MOJICA MARQUEZ JORGE GUILLERMO** CEDULA DE CIUDADANIA **30,271**
 ENTIDAD : **DEPARTAMENTO DE BOYACA**
 PROCESO No. **16-332**

CONSOLIDADO DE LIQUIDACION DE CRÉDITO Y COSTAS

PENSIONADO	MOJICA MARQUEZ JORGE GUILLERMO		
CEDULA DE CIUDADANIA	30,271		
TOTAL CAPITAL CUOTAS PARTES	CON CORTE A	30-09-15	\$ 547,381,00
INTERESES ANTES DE LEY 1066 DE 2006	CON CORTE A	28-07-06	\$ 0,00
INTERESES LEY 1066 DE 2006	CON CORTE A	30-04-24	\$ 285,856,24
COSTAS PROCESALES (8%)	PROCESO No.	16-332	\$ 66,658,98
TOTAL LIQUIDACIÓN DE CRÉDITO Y COSTAS			\$ 899,896,22

ELABORÓ: ABCM/DMLG
 APROBÓ: RAÚL RUEDA
 30/05/2024



REPORTE DE MOVIMIENTOS POR PERIODO CUENTAS POR COBRAR

Penisionado	MOJICA MARQUEZ JORGE GUILLERMO	Número documento	30271	Tipo documento	CC
Entidad	DEPARTAMENTO DE BOYACA	NIT Entidad	891800498	Concurrencia	1,23%
Tipo pensión	Vejez	Resolución	1226	Fecha resolución	01/01/1992
Efectividad	01/01/1992	Mesada	0,00	Estado	
Tipo cotizante	Causante	Fecha defunción	01/01/1900	Grupo pensional	
Observación					

Entidades:

NIT	Nombre Entidad	Concurrencia	Fecha inicio	Fecha corte de capital	Fecha corte de intereses
800103927	DEPARTAMENTO NORTE DE SANTANDER	3,92%	01/09/2015	30/09/2015	
891800498	DEPARTAMENTO DE BOYACA	1,23%			
891856131	MUNICIPIO DE TASCO	16,42%			
899999734	FONDO DE PREVISIÓN SOCIAL DEL CONGRESO DE LA REPÚBLICA	13,6%			
900373913	UNIDAD DE GESTION PENSIONAL Y PARAFISCALES UGPP	64,83%			

Sustitutos:

Tipo del Id.	Número de Documento	Nombre Pensionado	Genero	Porcentaje Sustitución %	Fecha Afiliación	Fecha Causación	Fecha Inicio Pago	Tipo Pensión	Valor Mesada
CC	20202327	ARENAS DE MOJICA LEONOR	Femenino	100,00	01/11/2003	01/01/1992	01/11/2003	Sobrevivencia	0.00

Periodo	Mesada	Valor Cuota Parte	Saldo Capital	Intereses	Saldo interés	Total Saldos	DTF	Días
201509	11.013.704,00	547.381,00	547.381,00	0,00	0,00	547.381,00	4,41%	30
201510	0,00	0,00	547.381,00	2.148,30	2.148,30	549.529,30	4,72%	31
201511	0,00	0,00	547.381,00	2.165,04	4.313,34	551.694,34	4,92%	30
201512	0,00	0,00	547.381,00	2.379,53	6.692,88	554.073,88	5,24%	31
201601	0,00	0,00	547.381,00	2.600,89	9.293,76	556.674,76	5,74%	31
201602	0,00	0,00	547.381,00	2.642,96	11.936,72	559.317,72	6,25%	29
201603	0,00	0,00	547.381,00	2.869,65	14.806,36	562.187,36	6,35%	31
201604	0,00	0,00	547.381,00	2.904,22	17.710,59	565.091,59	6,65%	30
201605	0,00	0,00	547.381,00	3.080,14	20.790,72	568.171,72	6,83%	31
201606	0,00	0,00	547.381,00	3.014,36	23.805,08	571.186,08	6,91%	30
201607	0,00	0,00	547.381,00	3.267,97	27.073,05	574.454,05	7,26%	31
201608	0,00	0,00	547.381,00	3.237,44	30.310,49	577.691,49	7,19%	31
201609	0,00	0,00	547.381,00	3.128,47	33.438,97	580.819,97	7,18%	30
201610	0,00	0,00	547.381,00	3.193,79	36.632,76	584.013,76	7,09%	31
201611	0,00	0,00	547.381,00	3.056,66	39.689,42	587.070,42	7,01%	30
201612	0,00	0,00	547.381,00	3.119,51	42.808,92	590.189,92	6,92%	31
201701	0,00	0,00	547.381,00	3.128,25	45.937,18	593.318,18	6,94%	31
201702	0,00	0,00	547.381,00	2.761,55	48.698,73	596.079,73	6,78%	28
201703	0,00	0,00	547.381,00	3.001,30	51.700,03	599.081,03	6,63%	31
201704	0,00	0,00	547.381,00	2.853,31	54.553,34	601.934,34	6,53%	30
201705	0,00	0,00	547.381,00	2.790,49	57.343,83	604.724,83	6,17%	31
201706	0,00	0,00	547.381,00	2.610,73	59.954,56	607.335,56	5,96%	30
201707	0,00	0,00	547.381,00	2.561,11	62.515,67	609.896,67	5,65%	31
201708	0,00	0,00	547.381,00	2.530,16	65.045,83	612.426,83	5,58%	31
201709	0,00	0,00	547.381,00	2.422,66	67.468,49	614.849,49	5,52%	30
201710	0,00	0,00	547.381,00	2.477,05	69.945,54	617.326,54	5,46%	31
201711	0,00	0,00	547.381,00	2.349,81	72.295,35	619.676,35	5,35%	30
201712	0,00	0,00	547.381,00	2.397,28	74.692,62	622.073,62	5,28%	31
201801	0,00	0,00	547.381,00	2.366,22	77.058,84	624.439,84	5,21%	31
201802	0,00	0,00	547.381,00	2.080,66	79.139,51	626.520,51	5,07%	28
201803	0,00	0,00	547.381,00	2.277,39	81.416,89	628.797,89	5,01%	31
201804	0,00	0,00	547.381,00	2.156,43	83.573,32	630.954,32	4,9%	30
201805	0,00	0,00	547.381,00	2.139,39	85.712,71	633.093,71	4,7%	31
201806	0,00	0,00	547.381,00	2.027,09	87.739,80	635.120,80	4,6%	30
201807	0,00	0,00	547.381,00	2.081,41	89.821,20	637.202,20	4,57%	31
201808	0,00	0,00	547.381,00	2.063,55	91.884,76	639.265,76	4,53%	31
201809	0,00	0,00	547.381,00	1.996,86	93.881,61	641.262,61	4,53%	30
201810	0,00	0,00	547.381,00	2.018,89	95.900,50	643.281,50	4,43%	31
201811	0,00	0,00	547.381,00	1.949,32	97.849,82	645.230,82	4,42%	30
201812	0,00	0,00	547.381,00	2.068,02	99.917,84	647.298,84	4,54%	31
201901	0,00	0,00	547.381,00	2.076,94	101.994,78	649.375,78	4,56%	31
201902	0,00	0,00	547.381,00	1.879,64	103.874,42	651.255,42	4,57%	28
201903	0,00	0,00	547.381,00	2.072,48	105.946,90	653.327,90	4,55%	31
201904	0,00	0,00	547.381,00	2.001,18	107.948,08	655.329,08	4,54%	30
201905	0,00	0,00	547.381,00	2.050,16	109.998,23	657.379,23	4,5%	31

201906	0,00	0,00	547.381,00	1.992,54	111.990,77	659.371,77	4,52%	30
201907	0,00	0,00	547.381,00	2.036,76	114.027,53	661.408,53	4,47%	31
201908	0,00	0,00	547.381,00	2.018,89	116.046,42	663.427,42	4,43%	31
201909	0,00	0,00	547.381,00	1.975,25	118.021,68	665.402,68	4,48%	30
201910	0,00	0,00	547.381,00	2.009,95	120.031,63	667.412,63	4,41%	31
201911	0,00	0,00	547.381,00	1.953,64	121.985,27	669.366,27	4,43%	30
201912	0,00	0,00	547.381,00	2.059,09	124.044,36	671.425,36	4,52%	31
202001	0,00	0,00	547.381,00	2.068,02	126.112,38	673.493,38	4,54%	31
202002	0,00	0,00	547.381,00	1.900,96	128.013,34	675.394,34	4,46%	29
202003	0,00	0,00	547.381,00	2.050,16	130.063,49	677.444,49	4,5%	31
202004	0,00	0,00	547.381,00	2.005,50	132.068,99	679.449,99	4,55%	30
202005	0,00	0,00	547.381,00	1.956,30	134.025,29	681.406,29	4,29%	31
202006	0,00	0,00	547.381,00	1.663,11	135.688,40	683.069,40	3,76%	30
202007	0,00	0,00	547.381,00	1.529,52	137.217,92	684.598,92	3,34%	31
202008	0,00	0,00	547.381,00	1.280,79	138.498,71	685.879,71	2,79%	31
202009	0,00	0,00	547.381,00	1.063,64	139.562,35	686.943,35	2,39%	30
202010	0,00	0,00	547.381,00	935,09	140.497,44	687.878,44	2,03%	31
202011	0,00	0,00	547.381,00	873,97	141.371,40	688.752,40	1,96%	30
202012	0,00	0,00	547.381,00	889,42	142.260,82	689.641,82	1,93%	31
202101	0,00	0,00	547.381,00	880,29	143.141,11	690.522,11	1,91%	31
202102	0,00	0,00	547.381,00	753,75	143.894,86	691.275,86	1,81%	28
202103	0,00	0,00	547.381,00	816,28	144.711,14	692.092,14	1,77%	31
202104	0,00	0,00	547.381,00	785,50	145.496,64	692.877,64	1,76%	30
202105	0,00	0,00	547.381,00	839,15	146.335,78	693.716,78	1,82%	31
202106	0,00	0,00	547.381,00	851,86	147.187,65	694.568,65	1,91%	30
202107	0,00	0,00	547.381,00	875,72	148.063,36	695.444,36	1,9%	31
202108	0,00	0,00	547.381,00	916,83	148.980,19	696.361,19	1,99%	31
202109	0,00	0,00	547.381,00	913,73	149.893,91	697.274,91	2,05%	30
202110	0,00	0,00	547.381,00	1.021,73	150.915,65	698.296,65	2,22%	31
202111	0,00	0,00	547.381,00	1.177,97	152.093,62	699.474,62	2,65%	30
202112	0,00	0,00	547.381,00	1.736,62	153.830,23	701.211,23	3,8%	31
202201	0,00	0,00	547.381,00	1.588,13	155.418,37	702.799,37	3,47%	31
202202	0,00	0,00	547.381,00	1.774,75	157.193,12	704.574,12	4,31%	28
202203	0,00	0,00	547.381,00	2.259,60	159.452,72	706.833,72	4,97%	31
202204	0,00	0,00	547.381,00	2.615,00	162.067,72	709.448,72	5,97%	30
202205	0,00	0,00	547.381,00	3.171,96	165.239,68	712.620,68	7,04%	31
202206	0,00	0,00	547.381,00	3.355,92	168.595,59	715.976,59	7,72%	30
202207	0,00	0,00	547.381,00	4.149,80	172.745,39	720.126,39	9,3%	31
202208	0,00	0,00	547.381,00	4.691,20	177.436,59	724.817,59	10,57%	31
202209	0,00	0,00	547.381,00	4.711,24	182.147,83	729.528,83	10,99%	30
202210	0,00	0,00	547.381,00	5.126,13	187.273,96	734.654,96	11,6%	31
202211	0,00	0,00	547.381,00	5.377,23	192.651,19	740.032,19	12,63%	30
202212	0,00	0,00	547.381,00	5.885,74	198.536,93	745.917,93	13,42%	31
202301	0,00	0,00	547.381,00	6.088,35	204.625,28	752.006,28	13,91%	31
202302	0,00	0,00	547.381,00	5.674,59	210.299,87	757.680,87	14,39%	28
202303	0,00	0,00	547.381,00	5.840,15	216.140,02	763.521,02	13,31%	31
202304	0,00	0,00	547.381,00	5.336,88	221.476,89	768.857,89	12,53%	30
202305	0,00	0,00	547.381,00	5.532,38	227.009,27	774.390,27	12,57%	31
202306	0,00	0,00	547.381,00	5.534,30	232.543,57	779.924,57	13,02%	30
202307	0,00	0,00	547.381,00	5.951,99	238.495,56	785.876,56	13,58%	31
202308	0,00	0,00	547.381,00	6.005,75	244.501,30	791.882,30	13,71%	31
202309	0,00	0,00	547.381,00	5.554,40	250.055,70	797.436,70	13,07%	30
202310	0,00	0,00	547.381,00	5.748,84	255.804,54	803.185,54	13,09%	31
202311	0,00	0,00	547.381,00	5.429,64	261.234,19	808.615,19	12,76%	30
202312	0,00	0,00	547.381,00	5.557,40	266.791,59	814.172,59	12,63%	31
202401	0,00	0,00	547.381,00	5.134,54	271.926,13	819.307,13	11,62%	31
202402	0,00	0,00	547.381,00	4.585,19	276.511,31	823.892,31	11,07%	29
202403	0,00	0,00	547.381,00	4.809,80	281.321,11	828.702,11	10,85%	31
202404	0,00	0,00	547.381,00	4.535,13	285.856,24	833.237,24	10,56%	30
TOTALES	11.013.704,00	547.381,00		285.856,24				

SALDO TOTAL CAPITAL: 547.381,00
SALDO TOTAL INTERESES: 285.856,24
TOTAL LIQUIDACION CREDITO: 833.237,24

ACTUALIZACION LIQUIDACION DE CREDITO Y COSTAS

DEPARTAMENTO DE BOYACA

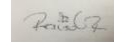
PROCESO No. 16-332

	PENSIONADO	CEDULA	CAPITAL	INTERESES	COSTAS	TOTAL
1	FERNANDEZ SANDOVAL HERACLIO	4,040,640	\$ 1,479,214,00	\$ 772,483,06	\$ 112,584,85	\$ 2,364,281,91
2	FONSECA GALAN EDUARDO VICENTE	95,044	\$ 1,101,426,00	\$ 575,192,59	\$ 83,830,93	\$ 1,760,449,52
3	MOLANO CALDERON ENRIQUE	17,035,122	\$ 2,422,756,00	\$ 1,265,224,62	\$ 184,399,03	\$ 3,872,379,65
4	NUÑEZ VALERO JOSE GUSTAVO	6,759,181	\$ 831,752,00	\$ 434,361,98	\$ 63,305,70	\$ 1,329,419,68
5	FORERO ORTIZ JOSE RAMON	1,139,935	\$ 229,313,00	\$ 119,753,06	\$ 17,453,30	\$ 366,519,36
6	GONZALEZ SANTANA ALVARO	2,858,667	\$ 2,471,082,00	\$ 1,290,461,68	\$ 188,077,18	\$ 3,949,620,86
7	MOJICA MARQUEZ JORGE GUILLERMO	30,271	\$ 547,381,00	\$ 285,856,24	\$ 66,658,98	\$ 899,896,22
	TOTAL		\$ 9,082,924,00	\$ 4,743,333,23	\$ 716,309,98	\$ 14,542,567,21

ELABORÓ: ABCM/DMLG

APROBÓ: RAÚL RUEDA

30/05/2024



ACTUALIZACION LIQUIDACION DE CREDITO Y COSTAS

PENSIONADO

GÓMEZ BRITO OSCAR ORLANDO

CEDULA DE CIUDADANIA

2,923,788

ENTIDAD :

MUNICIPIO DE MAICAO - LA GUAJIRA

RESOLUCION No.: 508 de 16-07-97

FECHA DE RECONOCIMIENTO: 1993-12-14

PORCENTAJE DE CONCURRENCIA

34,96%

CUANTIA INICIAL \$ 949,693,92

LEY 68 de 1923 Art. 9	12,00%
FECHA ENVIO CUENTA DE COBRO	14-08-15

PENSION INICIAL \$ 2,716,180,00

FECHA INICIO	30-07-15
FECHA CORTE DE CAPITAL	30-01-16
FECHA CORTE DE INTERESES	30-04-24

PROCESO No. 16-385

CEDULA	FECHA	CONCEPTO	VALOR PAGADO (MESADA)	PARTICIPACION	VALOR CUOTA PARTE	VALOR CUOTA PARTE ACUMULADO	DIAS DE MORA	INTERESES	INTERES ACUMULADO
DTF						\$0,00			0,00
4,52%	30-07-15	PAGO TOTAL MES	\$ 16,108,750,00	34,96%	\$5,631,619,00	\$5,631,619,00	30	0,00	0,00
4,47%	30-08-15	PAGO TOTAL MES	\$ 16,108,750,00	34,96%	\$5,631,619,00	\$11,263,238,00	31	0,00	0,00
4,41%	30-09-15	PAGO TOTAL MES	\$ 16,108,750,00	34,96%	\$5,631,619,00	\$16,894,857,00	31	0,00	0,00
4,72%	30-10-15	PAGO TOTAL MES	\$ 16,108,750,00	34,96%	\$5,631,619,00	\$22,526,476,00	30	0,00	0,00
4,92%	30-11-15	PAGO TOTAL MES	\$ 16,108,750,00	34,96%	\$5,631,619,00	\$28,158,095,00	31	0,00	0,00
5,24%	30-12-15	PAGO TOTAL MES	\$ 32,217,500,00	34,96%	\$11,263,238,00	\$39,421,333,00	30	0,00	0,00
5,74%	30-01-16	PAGO TOTAL MES	\$ 17,199,312,00	34,96%	\$6,012,879,48	\$45,434,212,48	31	0,00	0,00
6,25%	28-02-16	PAGO TOTAL MES	\$ 0,00	34,96%	\$0,00	\$45,434,212,48	29	0,00	0,00
6,35%	30-03-16	PAGO TOTAL MES	\$ 0,00	34,96%	\$0,00	\$45,434,212,48	31	0,00	0,00
6,65%	30-04-16	PAGO TOTAL MES	\$ 0,00	34,96%	\$0,00	\$45,434,212,48	31	0,00	0,00
6,83%	30-05-16	PAGO TOTAL MES	\$ 0,00	34,96%	\$0,00	\$45,434,212,48	30	0,00	0,00
6,91%	30-06-16	PAGO TOTAL MES	\$ 0,00	34,96%	\$0,00	\$45,434,212,48	31	0,00	0,00
7,26%	30-07-16	PAGO TOTAL MES	\$ 0,00	34,96%	\$0,00	\$45,434,212,48	30	0,00	0,00
7,19%	30-08-16	PAGO TOTAL MES	\$ 0,00	34,96%	\$0,00	\$45,434,212,48	31	0,00	0,00
7,18%	30-09-16	PAGO TOTAL MES	\$ 0,00	34,96%	\$0,00	\$45,434,212,48	31	0,00	0,00
7,09%	30-10-16	PAGO TOTAL MES	\$ 0,00	34,96%	\$0,00	\$45,434,212,48	30	0,00	0,00
7,01%	30-11-16	PAGO TOTAL MES	\$ 0,00	34,96%	\$0,00	\$45,434,212,48	31	0,00	0,00
6,92%	30-12-16	PAGO TOTAL MES	\$ 0,00	34,96%	\$0,00	\$45,434,212,48	30	0,00	0,00
6,94%	30-01-17	PAGO TOTAL MES	\$ 0,00	34,96%	\$0,00	\$45,434,212,48	31	0,00	0,00
6,78%	28-02-17	PAGO TOTAL MES	\$ 0,00	34,96%	\$0,00	\$45,434,212,48	29	0,00	0,00
6,65%	30-03-17	PAGO TOTAL MES	\$ 0,00	34,96%	\$0,00	\$45,434,212,48	30	0,00	0,00
6,53%	30-04-17	PAGO TOTAL MES	\$ 0,00	34,96%	\$0,00	\$45,434,212,48	31	0,00	0,00
6,17%	30-05-17	PAGO TOTAL MES	\$ 0,00	34,96%	\$0,00	\$45,434,212,48	30	0,00	0,00
5,96%	30-06-17	PAGO TOTAL MES	\$ 0,00	34,96%	\$0,00	\$45,434,212,48	31	0,00	0,00
5,65%	30-07-17	PAGO TOTAL MES	\$ 0,00	34,96%	\$0,00	\$45,434,212,48	30	0,00	0,00
5,58%	30-08-17	PAGO TOTAL MES	\$ 0,00	34,96%	\$0,00	\$45,434,212,48	31	0,00	0,00
5,52%	30-09-17	PAGO TOTAL MES	\$ 0,00	34,96%	\$0,00	\$45,434,212,48	31	0,00	0,00
5,46%	30-10-17	PAGO TOTAL MES	\$ 0,00	34,96%	\$0,00	\$45,434,212,48	30	0,00	0,00
5,35%	30-11-17	PAGO TOTAL MES	\$ 0,00	34,96%	\$0,00	\$45,434,212,48	31	0,00	0,00
5,28%	30-12-17	PAGO TOTAL MES	\$ 0,00	34,96%	\$0,00	\$45,434,212,48	30	0,00	0,00
5,21%	30-01-18	PAGO TOTAL MES	\$ 0,00	34,96%	\$0,00	\$45,434,212,48	31	0,00	0,00
5,07%	28-02-18	PAGO TOTAL MES	\$ 0,00	34,96%	\$0,00	\$45,434,212,48	29	0,00	0,00
5,01%	30-03-18	PAGO TOTAL MES	\$ 0,00	34,96%	\$0,00	\$45,434,212,48	30	0,00	0,00
4,90%	30-04-18	PAGO TOTAL MES	\$ 0,00	34,96%	\$0,00	\$45,434,212,48	31	0,00	0,00
4,70%	30-05-18	PAGO TOTAL MES	\$ 0,00	34,96%	\$0,00	\$45,434,212,48	30	0,00	0,00
4,60%	30-06-18	PAGO TOTAL MES	\$ 0,00	34,96%	\$0,00	\$45,434,212,48	31	0,00	0,00
4,57%	30-07-18	PAGO TOTAL MES	\$ 0,00	34,96%	\$0,00	\$45,434,212,48	30	0,00	0,00
4,53%	30-08-18	PAGO TOTAL MES	\$ 0,00	34,96%	\$0,00	\$45,434,212,48	31	0,00	0,00
4,53%	30-09-18	PAGO TOTAL MES	\$ 0,00	34,96%	\$0,00	\$45,434,212,48	31	0,00	0,00
4,43%	30-10-18	PAGO TOTAL MES	\$ 0,00	34,96%	\$0,00	\$45,434,212,48	30	0,00	0,00
4,42%	30-11-18	PAGO TOTAL MES	\$ 0,00	34,96%	\$0,00	\$45,434,212,48	31	0,00	0,00
4,54%	30-12-18	PAGO TOTAL MES	\$ 0,00	34,96%	\$0,00	\$45,434,212,48	30	0,00	0,00
4,56%	30-01-19	PAGO TOTAL MES	\$ 0,00	34,96%	\$0,00	\$45,434,212,48	31	0,00	0,00
4,57%	28-02-19	PAGO TOTAL MES	\$ 0,00	34,96%	\$0,00	\$45,434,212,48	29	0,00	0,00
4,55%	30-03-19	PAGO TOTAL MES	\$ 0,00	34,96%	\$0,00	\$45,434,212,48	30	0,00	0,00
4,54%	30-04-19	PAGO TOTAL MES	\$ 0,00	34,96%	\$0,00	\$45,434,212,48	31	0,00	0,00
4,50%	30-05-19	PAGO TOTAL MES	\$ 0,00	34,96%	\$0,00	\$45,434,212,48	30	0,00	0,00
4,52%	30-06-19	PAGO TOTAL MES	\$ 0,00	34,96%	\$0,00	\$45,434,212,48	31	0,00	0,00
4,47%	30-07-19	PAGO TOTAL MES	\$ 0,00	34,96%	\$0,00	\$45,434,212,48	30	0,00	0,00
4,43%	30-08-19	PAGO TOTAL MES	\$ 0,00	34,96%	\$0,00	\$45,434,212,48	31	0,00	0,00
4,48%	30-09-19	PAGO TOTAL MES	\$ 0,00	34,96%	\$0,00	\$45,434,212,48	31	0,00	0,00
4,41%	30-10-19	PAGO TOTAL MES	\$ 0,00	34,96%	\$0,00	\$45,434,212,48	30	0,00	0,00
4,43%	30-11-19	PAGO TOTAL MES	\$ 0,00	34,96%	\$0,00	\$45,434,212,48	31	0,00	0,00
4,52%	30-12-19	PAGO TOTAL MES	\$ 0,00	34,96%	\$0,00	\$45,434,212,48	30	0,00	0,00
4,54%	30-01-20	PAGO TOTAL MES	\$ 0,00	34,96%	\$0,00	\$45,434,212,48	31	0,00	0,00
4,46%	28-02-20	PAGO TOTAL MES	\$ 0,00	34,96%	\$0,00	\$45,434,212,48	29	0,00	0,00
4,50%	30-03-20	PAGO TOTAL MES	\$ 0,00	34,96%	\$0,00	\$45,434,212,48	31	0,00	0,00
4,55%	30-04-20	PAGO TOTAL MES	\$ 0,00	34,96%	\$0,00	\$45,434,212,48	31	0,00	0,00
4,29%	30-05-20	PAGO TOTAL MES	\$ 0,00	34,96%	\$0,00	\$45,434,212,48	30	0,00	0,00
3,76%	30-06-20	PAGO TOTAL MES	\$ 0,00	34,96%	\$0,00	\$45,434,212,48	31	0,00	0,00
3,34%	30-07-20	PAGO TOTAL MES	\$ 0,00	34,96%	\$0,00	\$45,434,212,48	30	0,00	0,00
2,79%	30-08-20	PAGO TOTAL MES	\$ 0,00	34,96%	\$0,00	\$45,434,212,48	31	0,00	0,00
2,39%	30-09-20	PAGO TOTAL MES	\$ 0,00	34,96%	\$0,00	\$45,434,212,48	31	41,590,27	41,590,27
2,03%	30-10-20	PAGO TOTAL MES	\$ 0,00	34,96%	\$0,00	\$45,434,212,48	30	75,109,51	116,699,78
1,96%	30-11-20	PAGO TOTAL MES	\$ 0,00	34,96%	\$0,00	\$45,434,212,48	31	74,962,52	191,662,30
1,93%	30-12-20	PAGO TOTAL MES	\$ 0,00	34,96%	\$0,00	\$45,434,212,48	30	71,441,79	263,104,09
1,91%	30-01-21	PAGO TOTAL MES	\$ 0,00	34,96%	\$0,00	\$45,434,212,48	31	73,066,67	336,170,76
1,81%	28-02-21	PAGO TOTAL MES	\$ 0,00	34,96%	\$0,00	\$45,434,212,48	29	64,800,03	400,970,78

CEDULA	FECHA	CONCEPTO	VALOR PAGADO (MESADA)	PARTICIPACION	VALOR CUOTA PARTE	VALOR CUOTA PARTE ACUMULADO	DIAS DE MORA	INTERESES	INTERES ACUMULADO
1,77%	30-03-21	PAGO TOTAL MES	\$ 0,00	34,96%	\$0,00	\$45,434,212,48	30	65,566,56	466,537,34
1,76%	30-04-21	PAGO TOTAL MES	\$ 0,00	34,96%	\$0,00	\$45,434,212,48	31	67,373,99	533,911,33
1,82%	30-05-21	PAGO TOTAL MES	\$ 0,00	34,96%	\$0,00	\$45,434,212,48	30	67,403,48	601,314,80
1,91%	30-06-21	PAGO TOTAL MES	\$ 0,00	34,96%	\$0,00	\$45,434,212,48	31	73,066,67	674,381,47
1,90%	30-07-21	PAGO TOTAL MES	\$ 0,00	34,96%	\$0,00	\$45,434,212,48	30	70,340,83	744,722,30
1,99%	30-08-21	PAGO TOTAL MES	\$ 0,00	34,96%	\$0,00	\$45,434,212,48	31	76,099,63	820,821,93
2,05%	30-09-21	PAGO TOTAL MES	\$ 0,00	34,96%	\$0,00	\$45,434,212,48	31	78,372,92	899,194,85
2,22%	30-10-21	PAGO TOTAL MES	\$ 0,00	34,96%	\$0,00	\$45,434,212,48	30	82,069,10	981,263,95
2,65%	30-11-21	PAGO TOTAL MES	\$ 0,00	34,96%	\$0,00	\$45,434,212,48	31	101,038,83	1,082,302,78
3,08%	30-12-21	PAGO TOTAL MES	\$ 0,00	34,96%	\$0,00	\$45,434,212,48	30	113,422,65	1,195,725,42
3,47%	30-01-22	PAGO TOTAL MES	\$ 0,00	34,96%	\$0,00	\$45,434,212,48	31	131,820,30	1,327,545,72
4,31%	28-02-22	PAGO TOTAL MES	\$ 0,00	34,96%	\$0,00	\$45,434,212,48	29	152,580,29	1,480,126,01
4,97%	30-03-22	PAGO TOTAL MES	\$ 0,00	34,96%	\$0,00	\$45,434,212,48	30	181,492,46	1,661,618,47
5,97%	30-04-22	PAGO TOTAL MES	\$ 0,00	34,96%	\$0,00	\$45,434,212,48	31	224,307,45	1,885,925,93
7,04%	30-05-22	PAGO TOTAL MES	\$ 0,00	34,96%	\$0,00	\$45,434,212,48	30	254,766,34	2,140,692,27
7,72%	30-06-22	PAGO TOTAL MES	\$ 0,00	34,96%	\$0,00	\$45,434,212,48	31	287,867,81	2,428,560,08
9,30%	30-07-22	PAGO TOTAL MES	\$ 0,00	34,96%	\$0,00	\$45,434,212,48	30	333,295,36	2,761,855,44
10,57%	30-08-22	PAGO TOTAL MES	\$ 0,00	34,96%	\$0,00	\$45,434,212,48	31	389,385,61	3,151,241,05
10,99%	30-09-22	PAGO TOTAL MES	\$ 0,00	34,96%	\$0,00	\$45,434,212,48	31	404,143,23	3,555,384,28
11,60%	30-10-22	PAGO TOTAL MES	\$ 0,00	34,96%	\$0,00	\$45,434,212,48	30	411,698,82	3,967,083,10
12,63%	30-11-22	PAGO TOTAL MES	\$ 0,00	34,96%	\$0,00	\$45,434,212,48	31	461,283,12	4,428,366,22
13,42%	30-12-22	PAGO TOTAL MES	\$ 0,00	34,96%	\$0,00	\$45,434,212,48	30	472,695,68	4,901,061,90
13,91%	30-01-23	PAGO TOTAL MES	\$ 0,00	34,96%	\$0,00	\$45,434,212,48	31	505,353,52	5,406,415,42
14,39%	28-02-23	PAGO TOTAL MES	\$ 0,00	34,96%	\$0,00	\$45,434,212,48	29	487,920,95	5,894,336,37
13,31%	30-03-23	PAGO TOTAL MES	\$ 0,00	34,96%	\$0,00	\$45,434,212,48	30	469,034,65	6,363,371,02
12,53%	30-04-23	PAGO TOTAL MES	\$ 0,00	34,96%	\$0,00	\$45,434,212,48	31	457,820,85	6,821,191,87
12,57%	30-05-23	PAGO TOTAL MES	\$ 0,00	34,96%	\$0,00	\$45,434,212,48	30	444,320,80	7,265,512,67
13,02%	30-06-23	PAGO TOTAL MES	\$ 0,00	34,96%	\$0,00	\$45,434,212,48	31	474,759,16	7,740,271,83
13,58%	30-07-23	PAGO TOTAL MES	\$ 0,00	34,96%	\$0,00	\$45,434,212,48	30	478,014,99	8,218,286,82
13,71%	30-08-23	PAGO TOTAL MES	\$ 0,00	34,96%	\$0,00	\$45,434,212,48	31	498,497,49	8,716,784,31
13,07%	30-09-23	PAGO TOTAL MES	\$ 0,00	34,96%	\$0,00	\$45,434,212,48	31	476,483,78	9,193,268,10
13,09%	30-10-23	PAGO TOTAL MES	\$ 0,00	34,96%	\$0,00	\$45,434,212,48	30	461,702,80	9,654,970,90
12,76%	30-11-23	PAGO TOTAL MES	\$ 0,00	34,96%	\$0,00	\$45,434,212,48	31	465,779,87	10,120,750,77
12,63%	30-12-23	PAGO TOTAL MES	\$ 0,00	34,96%	\$0,00	\$45,434,212,48	30	446,330,17	10,567,080,95
11,62%	30-01-24	PAGO TOTAL MES	\$ 0,00	34,96%	\$0,00	\$45,434,212,48	31	426,184,13	10,993,265,08
11,07%	29-02-24	PAGO TOTAL MES	\$ 0,00	34,96%	\$0,00	\$45,434,212,48	30	393,764,33	11,387,029,40
10,85%	30-03-24	PAGO TOTAL MES	\$ 0,00	34,96%	\$0,00	\$45,434,212,48	30	386,296,74	11,773,326,15
10,56%	30-04-24	PAGO TOTAL MES	\$ 0,00	34,96%	\$0,00	\$45,434,212,48	31	389,033,61	12,162,359,76

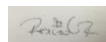
CONSOLIDADO DE LIQUIDACION DE CRÉDITO Y COSTAS

PENSIONADO		GÓMEZ BRITO OSCAR ORLANDO	
CEDULA DE CIUDADANIA		2,923,788	
APLICA REMANENTES RESOLUCION No. 271 DEL 5 DE ABRIL DE 2021.			
INTERESES LEY 1066 DE 2006 AL 30-08-20 Y ABONA AL 30-09-20			\$11,300,388,60
TOTAL CAPITAL CUOTAS PARTES	CON CORTE A	30-01-16	\$ 45,434,212,48
INTERESES ANTES DE LEY 1066 DE 2006	CON CORTE A	28-07-06	\$ 0,00
INTERESES LEY 1066 DE 2006	CON CORTE A	30-04-24	\$12,162,359,76
COSTAS PROCESALES (5%)	PROCESO No.	16-385	\$ 2,879,828,61
TOTAL LIQUIDACIÓN DE CRÉDITO Y COSTAS			\$ 60,476,400,85

ELABORÓ: ABCM/DMLG

APROBÓ: RAÚL RUEDA

30/05/2024



ACTUALIZACION LIQUIDACION DE CREDITO Y COSTAS

PENSIONADO

HERRERA LOPEZ GUILLERMO

CEDULA DE CIUDADANIA

2,422,663

 ENTIDAD : **MUNICIPIO DE VILLARICA - TOLIMA**

RESOLUCION No.: 19 de 26-01-99

FECHA DE RECONOCIMIENTO: 1994-09-02

PORCENTAJE DE CONCURRENCIA

22,22%

CUANTIA INICIAL \$ 46,090,12

PENSION INICIAL \$ 207,419,48

PROCESO No. 16-389

LEY 68 de 1923 Art. 9	12,00%
FECHA ENVIO CUENTA DE COBRO	18-02-15

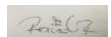
FECHA INICIO	30-01-15
FECHA CORTE DE CAPITAL	30-01-16
FECHA CORTE DE INTERESES	30-04-24

CEDULA	FECHA	CONCEPTO	VALOR PAGADO (MESADA)	PARTICIPACION	VALOR CUOTA PARTE	VALOR CUOTA PARTE ACUMULADO	DIAS DE MORA	INTERESES	INTERES ACUMULADO
DTF						\$0,00			0,00
4,47%	30-01-15	PAGO TOTAL MES	\$ 1,148,800,00	22,22%	\$255,263,36	\$255,263,36	31	0,00	0,00
4,45%	28-02-15	PAGO TOTAL MES	\$ 1,148,800,00	22,22%	\$255,263,36	\$510,526,72	29	0,00	0,00
4,41%	30-03-15	PAGO TOTAL MES	\$ 1,148,800,00	22,22%	\$255,263,36	\$765,790,08	30	0,00	0,00
4,51%	30-04-15	PAGO TOTAL MES	\$ 1,148,800,00	22,22%	\$255,263,36	\$1,021,053,44	31	0,00	0,00
4,42%	30-05-15	PAGO TOTAL MES	\$ 1,148,800,00	22,22%	\$255,263,36	\$1,276,316,80	30	1,906,90	1,906,90
4,40%	30-06-15	PAGO TOTAL MES	\$ 2,297,600,00	22,22%	\$510,526,72	\$1,786,843,52	31	4,676,17	6,583,07
4,52%	30-07-15	PAGO TOTAL MES	\$ 1,148,800,00	22,22%	\$255,263,36	\$2,042,106,88	30	6,504,40	13,087,48
4,47%	30-08-15	PAGO TOTAL MES	\$ 1,148,800,00	22,22%	\$255,263,36	\$2,297,370,24	31	7,598,56	20,686,03
4,41%	30-09-15	PAGO TOTAL MES	\$ 1,148,800,00	22,22%	\$255,263,36	\$2,552,633,60	31	8,435,87	29,121,90
4,72%	30-10-15	PAGO TOTAL MES	\$ 1,148,800,00	22,22%	\$255,263,36	\$2,807,896,96	30	9,694,58	38,816,48
4,92%	30-11-15	PAGO TOTAL MES	\$ 1,148,800,00	22,22%	\$255,263,36	\$3,063,160,32	31	11,477,05	50,293,53
5,24%	30-12-15	PAGO TOTAL MES	\$ 2,297,600,00	22,22%	\$510,526,72	\$3,573,687,04	30	12,885,57	63,179,10
5,74%	30-01-16	PAGO TOTAL MES	\$ 1,226,574,00	22,22%	\$272,544,74	\$3,846,231,78	31	16,980,52	80,159,62
6,25%	28-02-16	PAGO TOTAL MES	\$ 0,00	22,22%	\$0,00	\$3,846,231,78	29	18,571,03	98,730,65
6,35%	30-03-16	PAGO TOTAL MES	\$ 0,00	22,22%	\$0,00	\$3,846,231,78	31	20,164,00	118,894,65
6,65%	30-04-16	PAGO TOTAL MES	\$ 0,00	22,22%	\$0,00	\$3,846,231,78	31	21,089,12	139,983,76
6,83%	30-05-16	PAGO TOTAL MES	\$ 0,00	22,22%	\$0,00	\$3,846,231,78	30	20,942,99	160,926,75
6,91%	30-06-16	PAGO TOTAL MES	\$ 0,00	22,22%	\$0,00	\$3,846,231,78	31	21,888,97	182,815,72
7,26%	30-07-16	PAGO TOTAL MES	\$ 0,00	22,22%	\$0,00	\$3,846,231,78	30	22,220,01	205,035,72
7,19%	30-08-16	PAGO TOTAL MES	\$ 0,00	22,22%	\$0,00	\$3,846,231,78	31	22,748,35	227,784,08
7,18%	30-09-16	PAGO TOTAL MES	\$ 0,00	22,22%	\$0,00	\$3,846,231,78	31	22,717,70	250,501,77
7,09%	30-10-16	PAGO TOTAL MES	\$ 0,00	22,22%	\$0,00	\$3,846,231,78	30	21,715,70	272,217,47
7,01%	30-11-16	PAGO TOTAL MES	\$ 0,00	22,22%	\$0,00	\$3,846,231,78	31	22,196,13	294,413,60
6,92%	30-12-16	PAGO TOTAL MES	\$ 0,00	22,22%	\$0,00	\$3,846,231,78	30	21,210,66	315,624,26
6,94%	30-01-17	PAGO TOTAL MES	\$ 0,00	22,22%	\$0,00	\$3,846,231,78	31	21,981,14	337,605,40
6,78%	28-02-17	PAGO TOTAL MES	\$ 0,00	22,22%	\$0,00	\$3,846,231,78	29	20,099,24	357,704,65
6,65%	30-03-17	PAGO TOTAL MES	\$ 0,00	22,22%	\$0,00	\$3,846,231,78	30	20,407,02	378,111,67
6,53%	30-04-17	PAGO TOTAL MES	\$ 0,00	22,22%	\$0,00	\$3,846,231,78	31	20,719,36	398,831,02
6,17%	30-05-17	PAGO TOTAL MES	\$ 0,00	22,22%	\$0,00	\$3,846,231,78	30	18,973,71	417,804,73
5,96%	30-06-17	PAGO TOTAL MES	\$ 0,00	22,22%	\$0,00	\$3,846,231,78	31	18,957,76	436,762,49
5,65%	30-07-17	PAGO TOTAL MES	\$ 0,00	22,22%	\$0,00	\$3,846,231,78	30	17,414,23	454,176,72
5,58%	30-08-17	PAGO TOTAL MES	\$ 0,00	22,22%	\$0,00	\$3,846,231,78	31	17,778,54	471,955,26
5,52%	30-09-17	PAGO TOTAL MES	\$ 0,00	22,22%	\$0,00	\$3,846,231,78	31	17,591,99	489,547,25
5,46%	30-10-17	PAGO TOTAL MES	\$ 0,00	22,22%	\$0,00	\$3,846,231,78	30	16,842,66	506,389,91
5,35%	30-11-17	PAGO TOTAL MES	\$ 0,00	22,22%	\$0,00	\$3,846,231,78	31	17,062,91	523,452,82
5,28%	30-12-17	PAGO TOTAL MES	\$ 0,00	22,22%	\$0,00	\$3,846,231,78	30	16,300,30	539,753,12
5,21%	30-01-18	PAGO TOTAL MES	\$ 0,00	22,22%	\$0,00	\$3,846,231,78	31	16,626,61	556,379,74
5,07%	28-02-18	PAGO TOTAL MES	\$ 0,00	22,22%	\$0,00	\$3,846,231,78	29	15,143,23	571,522,96
5,01%	30-03-18	PAGO TOTAL MES	\$ 0,00	22,22%	\$0,00	\$3,846,231,78	30	15,485,16	587,008,13
4,90%	30-04-18	PAGO TOTAL MES	\$ 0,00	22,22%	\$0,00	\$3,846,231,78	31	15,658,63	602,666,76
4,70%	30-05-18	PAGO TOTAL MES	\$ 0,00	22,22%	\$0,00	\$3,846,231,78	30	14,546,89	617,213,65
4,60%	30-06-18	PAGO TOTAL MES	\$ 0,00	22,22%	\$0,00	\$3,846,231,78	31	14,719,37	631,933,02
4,57%	30-07-18	PAGO TOTAL MES	\$ 0,00	22,22%	\$0,00	\$3,846,231,78	30	14,152,66	646,085,68
4,53%	30-08-18	PAGO TOTAL MES	\$ 0,00	22,22%	\$0,00	\$3,846,231,78	31	14,499,86	660,585,55
4,53%	30-09-18	PAGO TOTAL MES	\$ 0,00	22,22%	\$0,00	\$3,846,231,78	31	14,499,86	675,085,41
4,43%	30-10-18	PAGO TOTAL MES	\$ 0,00	22,22%	\$0,00	\$3,846,231,78	30	13,727,61	688,813,01
4,42%	30-11-18	PAGO TOTAL MES	\$ 0,00	22,22%	\$0,00	\$3,846,231,78	31	14,154,64	702,967,65
4,54%	30-12-18	PAGO TOTAL MES	\$ 0,00	22,22%	\$0,00	\$3,846,231,78	30	14,061,62	717,029,27
4,56%	30-01-19	PAGO TOTAL MES	\$ 0,00	22,22%	\$0,00	\$3,846,231,78	31	14,593,95	731,623,23
4,57%	28-02-19	PAGO TOTAL MES	\$ 0,00	22,22%	\$0,00	\$3,846,231,78	29	13,680,07	745,303,30
4,55%	30-03-19	PAGO TOTAL MES	\$ 0,00	22,22%	\$0,00	\$3,846,231,78	30	14,091,97	759,395,27
4,54%	30-04-19	PAGO TOTAL MES	\$ 0,00	22,22%	\$0,00	\$3,846,231,78	31	14,531,23	773,926,50
4,50%	30-05-19	PAGO TOTAL MES	\$ 0,00	22,22%	\$0,00	\$3,846,231,78	30	13,940,20	787,866,70
4,52%	30-06-19	PAGO TOTAL MES	\$ 0,00	22,22%	\$0,00	\$3,846,231,78	31	14,468,49	802,335,19
4,47%	30-07-19	PAGO TOTAL MES	\$ 0,00	22,22%	\$0,00	\$3,846,231,78	30	13,849,10	816,184,29
4,43%	30-08-19	PAGO TOTAL MES	\$ 0,00	22,22%	\$0,00	\$3,846,231,78	31	14,186,04	830,370,33
4,48%	30-09-19	PAGO TOTAL MES	\$ 0,00	22,22%	\$0,00	\$3,846,231,78	31	14,342,98	844,713,31
4,41%	30-10-19	PAGO TOTAL MES	\$ 0,00	22,22%	\$0,00	\$3,846,231,78	30	13,666,84	858,380,15
4,43%	30-11-19	PAGO TOTAL MES	\$ 0,00	22,22%	\$0,00	\$3,846,231,78	31	14,186,04	872,566,19
4,52%	30-12-19	PAGO TOTAL MES	\$ 0,00	22,22%	\$0,00	\$3,846,231,78	30	14,000,92	886,567,10
4,54%	30-01-20	PAGO TOTAL MES	\$ 0,00	22,22%	\$0,00	\$3,846,231,78	31	14,531,23	901,098,33
4,46%	28-02-20	PAGO TOTAL MES	\$ 0,00	22,22%	\$0,00	\$3,846,231,78	29	13,357,31	914,455,64
4,50%	30-03-20	PAGO TOTAL MES	\$ 0,00	22,22%	\$0,00	\$3,846,231,78	31	14,408,88	928,864,52
4,55%	30-04-20	PAGO TOTAL MES	\$ 0,00	22,22%	\$0,00	\$3,846,231,78	31	14,562,59	943,427,11
4,29%	30-05-20	PAGO TOTAL MES	\$ 0,00	22,22%	\$0,00	\$3,846,231,78	30	13,302,03	956,729,14
3,76%	30-06-20	PAGO TOTAL MES	\$ 0,00	22,22%	\$0,00	\$3,846,231,78	31	12,076,29	968,805,42
3,34%	30-07-20	PAGO TOTAL MES	\$ 0,00	22,22%	\$0,00	\$3,846,231,78	30	10,400,23	979,205,66
2,79%	30-08-20	PAGO TOTAL MES	\$ 0,00	22,22%	\$0,00	\$3,846,231,78	31	8,999,68	988,205,33
2,39%	30-09-20	PAGO TOTAL MES	\$ 0,00	22,22%	\$0,00	\$3,846,231,78	31	7,723,23	995,928,56
2,03%	30-10-20	PAGO TOTAL MES	\$ 0,00	22,22%	\$0,00	\$3,846,231,78	30	6,358,39	1,002,286,96

CEDULA	FECHA	CONCEPTO	VALOR PAGADO (MESADA)	PARTICIPACION	VALOR CUOTA PARTE	VALOR CUOTA PARTE ACUMULADO	DIAS DE MORA	INTERESES	INTERES ACUMULADO
1,96%	30-11-20	PAGO TOTAL MES	\$ 0,00	22,22%	\$0,00	\$3,846,231,78	31	6,345,95	1,008,632,91
1,93%	30-12-20	PAGO TOTAL MES	\$ 0,00	22,22%	\$0,00	\$3,846,231,78	30	6,047,90	1,014,680,81
1,91%	30-01-21	PAGO TOTAL MES	\$ 0,00	22,22%	\$0,00	\$3,846,231,78	31	6,185,46	1,020,866,27
1,81%	28-02-21	PAGO TOTAL MES	\$ 0,00	22,22%	\$0,00	\$3,846,231,78	29	5,485,64	1,026,351,91
1,77%	30-03-21	PAGO TOTAL MES	\$ 0,00	22,22%	\$0,00	\$3,846,231,78	30	5,550,53	1,031,902,45
1,76%	30-04-21	PAGO TOTAL MES	\$ 0,00	22,22%	\$0,00	\$3,846,231,78	31	5,703,54	1,037,605,99
1,82%	30-05-21	PAGO TOTAL MES	\$ 0,00	22,22%	\$0,00	\$3,846,231,78	30	5,706,04	1,043,312,03
1,91%	30-06-21	PAGO TOTAL MES	\$ 0,00	22,22%	\$0,00	\$3,846,231,78	31	6,185,46	1,049,497,48
1,90%	30-07-21	PAGO TOTAL MES	\$ 0,00	22,22%	\$0,00	\$3,846,231,78	30	5,954,70	1,055,452,18
1,99%	30-08-21	PAGO TOTAL MES	\$ 0,00	22,22%	\$0,00	\$3,846,231,78	31	6,442,21	1,061,894,40
2,05%	30-09-21	PAGO TOTAL MES	\$ 0,00	22,22%	\$0,00	\$3,846,231,78	31	6,634,66	1,068,529,05
2,22%	30-10-21	PAGO TOTAL MES	\$ 0,00	22,22%	\$0,00	\$3,846,231,78	30	6,947,56	1,075,476,61
2,65%	30-11-21	PAGO TOTAL MES	\$ 0,00	22,22%	\$0,00	\$3,846,231,78	31	8,553,44	1,084,030,05
3,08%	30-12-21	PAGO TOTAL MES	\$ 0,00	22,22%	\$0,00	\$3,846,231,78	30	9,601,79	1,093,631,84
3,47%	30-01-22	PAGO TOTAL MES	\$ 0,00	22,22%	\$0,00	\$3,846,231,78	31	11,159,24	1,104,791,08
4,31%	28-02-22	PAGO TOTAL MES	\$ 0,00	22,22%	\$0,00	\$3,846,231,78	29	12,916,68	1,117,707,76
4,97%	30-03-22	PAGO TOTAL MES	\$ 0,00	22,22%	\$0,00	\$3,846,231,78	30	15,364,24	1,133,072,00
5,97%	30-04-22	PAGO TOTAL MES	\$ 0,00	22,22%	\$0,00	\$3,846,231,78	31	18,988,74	1,152,060,74
7,04%	30-05-22	PAGO TOTAL MES	\$ 0,00	22,22%	\$0,00	\$3,846,231,78	30	21,567,24	1,173,627,98
7,72%	30-06-22	PAGO TOTAL MES	\$ 0,00	22,22%	\$0,00	\$3,846,231,78	31	24,369,44	1,197,997,42
9,30%	30-07-22	PAGO TOTAL MES	\$ 0,00	22,22%	\$0,00	\$3,846,231,78	30	28,215,11	1,226,212,52
10,57%	30-08-22	PAGO TOTAL MES	\$ 0,00	22,22%	\$0,00	\$3,846,231,78	31	32,963,43	1,259,175,95
10,99%	30-09-22	PAGO TOTAL MES	\$ 0,00	22,22%	\$0,00	\$3,846,231,78	31	34,212,73	1,293,388,68
11,60%	30-10-22	PAGO TOTAL MES	\$ 0,00	22,22%	\$0,00	\$3,846,231,78	30	34,852,35	1,328,241,03
12,63%	30-11-22	PAGO TOTAL MES	\$ 0,00	22,22%	\$0,00	\$3,846,231,78	31	39,049,91	1,367,290,94
13,42%	30-12-22	PAGO TOTAL MES	\$ 0,00	22,22%	\$0,00	\$3,846,231,78	30	40,016,04	1,407,306,98
13,91%	30-01-23	PAGO TOTAL MES	\$ 0,00	22,22%	\$0,00	\$3,846,231,78	31	42,780,69	1,450,087,66
14,39%	28-02-23	PAGO TOTAL MES	\$ 0,00	22,22%	\$0,00	\$3,846,231,78	29	41,304,93	1,491,392,60
13,31%	30-03-23	PAGO TOTAL MES	\$ 0,00	22,22%	\$0,00	\$3,846,231,78	30	39,706,11	1,531,098,71
12,53%	30-04-23	PAGO TOTAL MES	\$ 0,00	22,22%	\$0,00	\$3,846,231,78	31	38,756,81	1,569,855,52
12,57%	30-05-23	PAGO TOTAL MES	\$ 0,00	22,22%	\$0,00	\$3,846,231,78	30	37,613,96	1,607,469,48
13,02%	30-06-23	PAGO TOTAL MES	\$ 0,00	22,22%	\$0,00	\$3,846,231,78	31	40,190,72	1,647,660,20
13,58%	30-07-23	PAGO TOTAL MES	\$ 0,00	22,22%	\$0,00	\$3,846,231,78	30	40,466,34	1,688,126,55
13,71%	30-08-23	PAGO TOTAL MES	\$ 0,00	22,22%	\$0,00	\$3,846,231,78	31	42,200,29	1,730,326,83
13,07%	30-09-23	PAGO TOTAL MES	\$ 0,00	22,22%	\$0,00	\$3,846,231,78	31	40,336,72	1,770,663,55
13,09%	30-10-23	PAGO TOTAL MES	\$ 0,00	22,22%	\$0,00	\$3,846,231,78	30	39,085,44	1,809,748,99
12,76%	30-11-23	PAGO TOTAL MES	\$ 0,00	22,22%	\$0,00	\$3,846,231,78	31	39,430,58	1,849,179,57
12,63%	30-12-23	PAGO TOTAL MES	\$ 0,00	22,22%	\$0,00	\$3,846,231,78	30	37,784,07	1,886,963,64
11,62%	30-01-24	PAGO TOTAL MES	\$ 0,00	22,22%	\$0,00	\$3,846,231,78	31	36,078,60	1,923,042,24
11,07%	29-02-24	PAGO TOTAL MES	\$ 0,00	22,22%	\$0,00	\$3,846,231,78	30	33,334,11	1,956,376,35
10,85%	30-03-24	PAGO TOTAL MES	\$ 0,00	22,22%	\$0,00	\$3,846,231,78	30	32,701,94	1,989,078,28
10,56%	30-04-24	PAGO TOTAL MES	\$ 0,00	22,22%	\$0,00	\$3,846,231,78	31	32,933,63	2,022,011,91

CONSOLIDADO DE LIQUIDACION DE CRÉDITO Y COSTAS			
PENSIONADO		HERRERA LOPEZ GUILLERMO	
CEDULA DE CIUDADANIA		2,422,663	
APLICA PARTIDA RESOLUCION No. 348 DEL 10 DE AGOSTO 2023.			
INTERESES LEY 1066 DE 2006 AL 30-04-15 Y ABONA 30-05-15			\$ 7,302,33
TOTAL CAPITAL CUOTAS PARTES	CON CORTE A	30-01-16	\$ 3,846,231,78
INTERESES ANTES DE LEY 1066 DE 2006	CON CORTE A	28-07-06	\$ 0,00
INTERESES LEY 1066 DE 2006	CON CORTE A	30-04-24	\$ 2,022,011,91
COSTAS PROCESALES (5%)	PROCESO No.	16-389	\$ 293,412,18
TOTAL LIQUIDACIÓN DE CRÉDITO Y COSTAS			\$ 6,161,655,88

ELABORÓ: ABCM/DMLG
APROBÓ: RAÚL RUEDA
29/05/2024



ACTUALIZACION LIQUIDACION DE CREDITO Y COSTAS

PENSIONADO

ARBELAEZ MATIOS CLIMACO

CEDULA DE CIUDADANIA

17,112,040

ENTIDAD :

DEPARTAMENTO DEL AMAZONAS

RESOLUCION No.: 1242 de 26-11-09

FECHA DE RECONOCIMIENTO: 1999-12-08

PORCENTAJE DE CONCURRENCIA

26,97%

CUANTIA INICIAL \$ 2,637,625,00

PENSION INICIAL \$ 9,779,588,00

PROCESO No. 16-393

LEY 68 de 1923 Art. 9	12,00%
FECHA ENVIO CUENTA DE COBRO	19-10-15


FECHA INICIO	30-09-15
FECHA CORTE DE CAPITAL	30-01-16
FECHA CORTE DE INTERESES	30-04-24

CEDULA	FECHA	CONCEPTO	VALOR PAGADO (MESADA)	PARTICIPACION	VALOR CUOTA PARTE	VALOR CUOTA PARTE ACUMULADO	DIAS DE MORA	INTERESES	INTERES ACUMULADO
DTF						\$0,00			0,00
4,41%	30-09-15	PAGO TOTAL MES	\$ 13,924,723,00	26,97%	\$3,755,497,79	\$3,755,497,79	31	0,00	0,00
4,72%	30-10-15	PAGO TOTAL MES	\$ 13,924,723,00	26,97%	\$3,755,497,79	\$7,510,995,59	30	14,262,90	14,262,90
4,92%	30-11-15	PAGO TOTAL MES	\$ 13,924,723,00	26,97%	\$3,755,497,79	\$11,266,493,38	31	30,700,58	44,963,49
5,24%	30-12-15	PAGO TOTAL MES	\$ 27,849,446,00	26,97%	\$7,510,995,59	\$18,777,488,97	30	47,393,93	92,357,41
5,74%	30-01-16	PAGO TOTAL MES	\$ 14,867,427,00	26,97%	\$4,009,745,06	\$22,787,234,03	31	89,222,00	181,579,42
6,25%	28-02-16	PAGO TOTAL MES	\$ 0,00	26,97%	\$0,00	\$22,787,234,03	29	110,025,20	291,604,61
6,35%	30-03-16	PAGO TOTAL MES	\$ 0,00	26,97%	\$0,00	\$22,787,234,03	31	119,462,82	411,067,43
6,65%	30-04-16	PAGO TOTAL MES	\$ 0,00	26,97%	\$0,00	\$22,787,234,03	31	124,943,76	536,011,19
6,83%	30-05-16	PAGO TOTAL MES	\$ 0,00	26,97%	\$0,00	\$22,787,234,03	30	124,078,01	660,089,20
6,91%	30-06-16	PAGO TOTAL MES	\$ 0,00	26,97%	\$0,00	\$22,787,234,03	31	129,682,51	789,771,71
7,26%	30-07-16	PAGO TOTAL MES	\$ 0,00	26,97%	\$0,00	\$22,787,234,03	30	131,643,77	921,415,48
7,19%	30-08-16	PAGO TOTAL MES	\$ 0,00	26,97%	\$0,00	\$22,787,234,03	31	134,774,00	1,056,189,48
7,18%	30-09-16	PAGO TOTAL MES	\$ 0,00	26,97%	\$0,00	\$22,787,234,03	31	134,592,37	1,190,781,85
7,09%	30-10-16	PAGO TOTAL MES	\$ 0,00	26,97%	\$0,00	\$22,787,234,03	30	128,655,99	1,319,437,84
7,01%	30-11-16	PAGO TOTAL MES	\$ 0,00	26,97%	\$0,00	\$22,787,234,03	31	131,502,30	1,450,940,14
6,92%	30-12-16	PAGO TOTAL MES	\$ 0,00	26,97%	\$0,00	\$22,787,234,03	30	125,663,85	1,576,603,99
6,94%	30-01-17	PAGO TOTAL MES	\$ 0,00	26,97%	\$0,00	\$22,787,234,03	31	130,228,61	1,706,832,60
6,78%	28-02-17	PAGO TOTAL MES	\$ 0,00	26,97%	\$0,00	\$22,787,234,03	29	119,079,20	1,825,911,79
6,65%	30-03-17	PAGO TOTAL MES	\$ 0,00	26,97%	\$0,00	\$22,787,234,03	30	120,902,64	1,946,814,44
6,53%	30-04-17	PAGO TOTAL MES	\$ 0,00	26,97%	\$0,00	\$22,787,234,03	31	122,753,08	2,069,567,51
6,17%	30-05-17	PAGO TOTAL MES	\$ 0,00	26,97%	\$0,00	\$22,787,234,03	30	112,410,89	2,181,978,41
5,96%	30-06-17	PAGO TOTAL MES	\$ 0,00	26,97%	\$0,00	\$22,787,234,03	31	112,316,40	2,294,294,81
5,65%	30-07-17	PAGO TOTAL MES	\$ 0,00	26,97%	\$0,00	\$22,787,234,03	30	103,171,64	2,397,466,46
5,58%	30-08-17	PAGO TOTAL MES	\$ 0,00	26,97%	\$0,00	\$22,787,234,03	31	105,330,04	2,502,796,50
5,52%	30-09-17	PAGO TOTAL MES	\$ 0,00	26,97%	\$0,00	\$22,787,234,03	31	104,224,83	2,607,021,33
5,46%	30-10-17	PAGO TOTAL MES	\$ 0,00	26,97%	\$0,00	\$22,787,234,03	30	99,785,35	2,706,806,68
5,35%	30-11-17	PAGO TOTAL MES	\$ 0,00	26,97%	\$0,00	\$22,787,234,03	31	101,090,27	2,807,896,95
5,28%	30-12-17	PAGO TOTAL MES	\$ 0,00	26,97%	\$0,00	\$22,787,234,03	30	96,572,11	2,904,469,06
5,21%	30-01-18	PAGO TOTAL MES	\$ 0,00	26,97%	\$0,00	\$22,787,234,03	31	98,505,39	3,002,974,44
5,07%	28-02-18	PAGO TOTAL MES	\$ 0,00	26,97%	\$0,00	\$22,787,234,03	29	89,716,98	3,092,691,42
5,01%	30-03-18	PAGO TOTAL MES	\$ 0,00	26,97%	\$0,00	\$22,787,234,03	30	91,742,79	3,184,434,21
4,90%	30-04-18	PAGO TOTAL MES	\$ 0,00	26,97%	\$0,00	\$22,787,234,03	31	92,770,50	3,277,204,71
4,70%	30-05-18	PAGO TOTAL MES	\$ 0,00	26,97%	\$0,00	\$22,787,234,03	30	86,183,94	3,363,388,65
4,60%	30-06-18	PAGO TOTAL MES	\$ 0,00	26,97%	\$0,00	\$22,787,234,03	31	87,205,83	3,450,594,48
4,57%	30-07-18	PAGO TOTAL MES	\$ 0,00	26,97%	\$0,00	\$22,787,234,03	30	83,848,31	3,534,442,79
4,53%	30-08-18	PAGO TOTAL MES	\$ 0,00	26,97%	\$0,00	\$22,787,234,03	31	85,905,31	3,620,348,10
4,53%	30-09-18	PAGO TOTAL MES	\$ 0,00	26,97%	\$0,00	\$22,787,234,03	31	85,905,31	3,706,253,40
4,43%	30-10-18	PAGO TOTAL MES	\$ 0,00	26,97%	\$0,00	\$22,787,234,03	30	81,330,04	3,787,583,44
4,42%	30-11-18	PAGO TOTAL MES	\$ 0,00	26,97%	\$0,00	\$22,787,234,03	31	83,860,01	3,871,443,45
4,54%	30-12-18	PAGO TOTAL MES	\$ 0,00	26,97%	\$0,00	\$22,787,234,03	30	83,308,94	3,954,752,39
4,56%	30-01-19	PAGO TOTAL MES	\$ 0,00	26,97%	\$0,00	\$22,787,234,03	31	86,462,77	4,041,215,16
4,57%	28-02-19	PAGO TOTAL MES	\$ 0,00	26,97%	\$0,00	\$22,787,234,03	29	81,048,40	4,122,263,56
4,55%	30-03-19	PAGO TOTAL MES	\$ 0,00	26,97%	\$0,00	\$22,787,234,03	30	83,488,75	4,205,752,31
4,54%	30-04-19	PAGO TOTAL MES	\$ 0,00	26,97%	\$0,00	\$22,787,234,03	31	86,091,14	4,291,843,45
4,50%	30-05-19	PAGO TOTAL MES	\$ 0,00	26,97%	\$0,00	\$22,787,234,03	30	82,589,56	4,374,433,01
4,52%	30-06-19	PAGO TOTAL MES	\$ 0,00	26,97%	\$0,00	\$22,787,234,03	31	85,719,45	4,460,152,46
4,47%	30-07-19	PAGO TOTAL MES	\$ 0,00	26,97%	\$0,00	\$22,787,234,03	30	82,049,86	4,542,202,32
4,43%	30-08-19	PAGO TOTAL MES	\$ 0,00	26,97%	\$0,00	\$22,787,234,03	31	84,046,03	4,626,248,35
4,48%	30-09-19	PAGO TOTAL MES	\$ 0,00	26,97%	\$0,00	\$22,787,234,03	31	84,975,87	4,711,224,22
4,41%	30-10-19	PAGO TOTAL MES	\$ 0,00	26,97%	\$0,00	\$22,787,234,03	30	80,970,03	4,792,194,25
4,43%	30-11-19	PAGO TOTAL MES	\$ 0,00	26,97%	\$0,00	\$22,787,234,03	31	84,046,03	4,876,240,28
4,52%	30-12-19	PAGO TOTAL MES	\$ 0,00	26,97%	\$0,00	\$22,787,234,03	30	82,949,28	4,959,189,56
4,54%	30-01-20	PAGO TOTAL MES	\$ 0,00	26,97%	\$0,00	\$22,787,234,03	31	86,091,14	5,045,280,71
4,46%	29-02-20	PAGO TOTAL MES	\$ 0,00	26,97%	\$0,00	\$22,787,234,03	30	81,869,93	5,127,150,63
4,50%	30-03-20	PAGO TOTAL MES	\$ 0,00	26,97%	\$0,00	\$22,787,234,03	30	82,607,55	5,209,758,18
4,55%	30-04-20	PAGO TOTAL MES	\$ 0,00	26,97%	\$0,00	\$22,787,234,03	31	86,276,97	5,296,035,15
4,29%	30-05-20	PAGO TOTAL MES	\$ 0,00	26,97%	\$0,00	\$22,787,234,03	30	78,808,66	5,374,843,81
3,76%	30-06-20	PAGO TOTAL MES	\$ 0,00	26,97%	\$0,00	\$22,787,234,03	31	71,546,69	5,446,390,50
3,34%	30-07-20	PAGO TOTAL MES	\$ 0,00	26,97%	\$0,00	\$22,787,234,03	30	61,616,81	5,508,007,31
2,79%	30-08-20	PAGO TOTAL MES	\$ 0,00	26,97%	\$0,00	\$22,787,234,03	31	53,319,14	5,561,326,45
2,39%	30-09-20	PAGO TOTAL MES	\$ 0,00	26,97%	\$0,00	\$22,787,234,03	31	45,756,75	5,607,083,19
2,03%	30-10-20	PAGO TOTAL MES	\$ 0,00	26,97%	\$0,00	\$22,787,234,03	30	37,670,69	5,644,753,88
1,96%	30-11-20	PAGO TOTAL MES	\$ 0,00	26,97%	\$0,00	\$22,787,234,03	31	37,596,97	5,682,350,85
1,93%	30-12-20	PAGO TOTAL MES	\$ 0,00	26,97%	\$0,00	\$22,787,234,03	30	35,831,16	5,718,182,01
1,91%	30-01-21	PAGO TOTAL MES	\$ 0,00	26,97%	\$0,00	\$22,787,234,03	31	36,646,11	5,754,828,12

CEDULA	FECHA	CONCEPTO	VALOR PAGADO (MESADA)	PARTICIPACION	VALOR CUOTA PARTE	VALOR CUOTA PARTE ACUMULADO	DIAS DE MORA	INTERESES	INTERES ACUMULADO
1,81%	28-02-21	PAGO TOTAL MES	\$ 0,00	26,97%	\$0,00	\$22,787,234,03	29	32,500,03	5,787,328,15
1,77%	30-03-21	PAGO TOTAL MES	\$ 0,00	26,97%	\$0,00	\$22,787,234,03	30	32,884,48	5,820,212,64
1,76%	30-04-21	PAGO TOTAL MES	\$ 0,00	26,97%	\$0,00	\$22,787,234,03	31	33,790,99	5,854,003,62
1,82%	30-05-21	PAGO TOTAL MES	\$ 0,00	26,97%	\$0,00	\$22,787,234,03	30	33,805,78	5,887,809,40
1,91%	30-06-21	PAGO TOTAL MES	\$ 0,00	26,97%	\$0,00	\$22,787,234,03	31	36,646,11	5,924,455,51
1,90%	30-07-21	PAGO TOTAL MES	\$ 0,00	26,97%	\$0,00	\$22,787,234,03	30	35,278,98	5,959,734,49
1,99%	30-08-21	PAGO TOTAL MES	\$ 0,00	26,97%	\$0,00	\$22,787,234,03	31	38,167,27	5,997,901,77
2,05%	30-09-21	PAGO TOTAL MES	\$ 0,00	26,97%	\$0,00	\$22,787,234,03	31	39,307,43	6,037,209,20
2,22%	30-10-21	PAGO TOTAL MES	\$ 0,00	26,97%	\$0,00	\$22,787,234,03	30	41,161,22	6,078,370,42
2,65%	30-11-21	PAGO TOTAL MES	\$ 0,00	26,97%	\$0,00	\$22,787,234,03	31	50,675,37	6,129,045,79
3,08%	30-12-21	PAGO TOTAL MES	\$ 0,00	26,97%	\$0,00	\$22,787,234,03	30	56,886,39	6,185,932,18
3,47%	30-01-22	PAGO TOTAL MES	\$ 0,00	26,97%	\$0,00	\$22,787,234,03	31	66,113,61	6,252,045,79
4,31%	28-02-22	PAGO TOTAL MES	\$ 0,00	26,97%	\$0,00	\$22,787,234,03	29	76,525,65	6,328,571,45
4,97%	30-03-22	PAGO TOTAL MES	\$ 0,00	26,97%	\$0,00	\$22,787,234,03	30	91,026,37	6,419,597,81
5,97%	30-04-22	PAGO TOTAL MES	\$ 0,00	26,97%	\$0,00	\$22,787,234,03	31	112,499,95	6,532,097,76
7,04%	30-05-22	PAGO TOTAL MES	\$ 0,00	26,97%	\$0,00	\$22,787,234,03	30	127,776,40	6,659,874,16
7,72%	30-06-22	PAGO TOTAL MES	\$ 0,00	26,97%	\$0,00	\$22,787,234,03	31	144,378,23	6,804,252,39
9,30%	30-07-22	PAGO TOTAL MES	\$ 0,00	26,97%	\$0,00	\$22,787,234,03	30	167,162,12	6,971,414,51
10,57%	30-08-22	PAGO TOTAL MES	\$ 0,00	26,97%	\$0,00	\$22,787,234,03	31	195,293,82	7,166,708,34
10,99%	30-09-22	PAGO TOTAL MES	\$ 0,00	26,97%	\$0,00	\$22,787,234,03	31	202,695,41	7,369,403,75
11,60%	30-10-22	PAGO TOTAL MES	\$ 0,00	26,97%	\$0,00	\$22,787,234,03	30	206,484,87	7,575,888,61
12,63%	30-11-22	PAGO TOTAL MES	\$ 0,00	26,97%	\$0,00	\$22,787,234,03	31	231,353,55	7,807,242,17
13,42%	30-12-22	PAGO TOTAL MES	\$ 0,00	26,97%	\$0,00	\$22,787,234,03	30	237,077,44	8,044,319,61
13,91%	30-01-23	PAGO TOTAL MES	\$ 0,00	26,97%	\$0,00	\$22,787,234,03	31	253,456,78	8,297,776,39
14,39%	30-02-23	PAGO TOTAL MES	\$ 0,00	26,97%	\$0,00	\$22,787,234,03	29	244,713,58	8,542,489,97
13,31%	30-03-23	PAGO TOTAL MES	\$ 0,00	26,97%	\$0,00	\$22,787,234,03	30	235,241,28	8,777,731,25
12,53%	30-04-23	PAGO TOTAL MES	\$ 0,00	26,97%	\$0,00	\$22,787,234,03	31	229,617,07	9,007,348,32
12,57%	30-05-23	PAGO TOTAL MES	\$ 0,00	26,97%	\$0,00	\$22,787,234,03	30	222,846,21	9,230,194,53
13,02%	30-06-23	PAGO TOTAL MES	\$ 0,00	26,97%	\$0,00	\$22,787,234,03	31	238,112,37	9,468,306,90
13,58%	30-07-23	PAGO TOTAL MES	\$ 0,00	26,97%	\$0,00	\$22,787,234,03	30	239,745,31	9,708,052,22
13,71%	30-08-23	PAGO TOTAL MES	\$ 0,00	26,97%	\$0,00	\$22,787,234,03	31	250,018,18	9,958,070,39
13,07%	30-09-23	PAGO TOTAL MES	\$ 0,00	26,97%	\$0,00	\$22,787,234,03	31	238,977,34	10,197,047,74
13,09%	30-10-23	PAGO TOTAL MES	\$ 0,00	26,97%	\$0,00	\$22,787,234,03	30	231,564,04	10,428,611,78
12,76%	30-11-23	PAGO TOTAL MES	\$ 0,00	26,97%	\$0,00	\$22,787,234,03	31	233,608,87	10,662,220,65
12,63%	30-12-23	PAGO TOTAL MES	\$ 0,00	26,97%	\$0,00	\$22,787,234,03	30	223,854,00	10,886,074,65
11,62%	30-01-24	PAGO TOTAL MES	\$ 0,00	26,97%	\$0,00	\$22,787,234,03	31	213,749,88	11,099,824,53
11,07%	29-02-24	PAGO TOTAL MES	\$ 0,00	26,97%	\$0,00	\$22,787,234,03	30	197,489,94	11,297,314,47
10,85%	30-03-24	PAGO TOTAL MES	\$ 0,00	26,97%	\$0,00	\$22,787,234,03	30	193,744,62	11,491,059,09
10,56%	30-04-24	PAGO TOTAL MES	\$ 0,00	26,97%	\$0,00	\$22,787,234,03	31	195,117,28	11,686,176,37

CONSOLIDADO DE LIQUIDACION DE CRÉDITO Y COSTAS			
PENSIONADO		ARBELAEZ MATIOS CLIMACO	
CEDULA DE CIUDADANIA		17,112,040	
TOTAL CAPITAL CUOTAS PARTES	CON CORTE A	30-01-16	\$ 22,787,234,03
INTERESES ANTES DE LEY 1066 DE 2006	CON CORTE A	28-07-06	\$ 0,00
INTERESES LEY 1066 DE 2006	CON CORTE A	30-04-24	\$ 11,686,176,37
COSTAS PROCESALES (5%)	PROCESO No.	16-393	\$ 1,723,670,52
TOTAL LIQUIDACIÓN DE CRÉDITO Y COSTAS			\$ 36,197,080,92

ELABORÓ: ABCMDMLG
APROBÓ: RAÚL RUEDA
29/05/2024



ACTUALIZACION LIQUIDACION DE CREDITO Y COSTAS

PENSIONADO

DOMINGUEZ NAVARRO MARIA FLUVIA

CEDULA DE CIUDADANIA

40,175,664

 ENTIDAD : **DEPARTAMENTO DEL AMAZONAS**

RESOLUCION No.: 1381 de 11-12-01

FECHA DE RECONOCIMIENTO: 1999-09-02

PORCENTAJE DE CONCURRENCIA

86,43%

CUANTIA INICIAL \$ 647,931,22

PENSION INICIAL \$ 749,691,00

PROCESO No. 16-393

LEY 68 de 1923 Art. 9	12,00%
FECHA ENVIO CUENTA DE COBRO	19-10-15

FECHA INICIO	30-09-15
FECHA CORTE DE CAPITAL	30-01-16
FECHA CORTE DE INTERESES	30-04-24

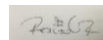
CEDULA	FECHA	CONCEPTO	VALOR PAGADO (MESADA)	PARTICIPACION	VALOR CUOTA PARTE	VALOR CUOTA PARTE ACUMULADO	DIAS DE MORA	INTERESES	INTERES ACUMULADO
DTF						\$0.00			0.00
4,41%	30-09-15	PAGO TOTAL MES	\$ 1,697,405,00	86,43%	\$0,00	\$0,00	31	0,00	0,00
4,72%	30-10-15	PAGO TOTAL MES	\$ 1,697,405,00	86,43%	\$0,00	\$0,00	30	0,00	0,00
4,92%	30-11-15	PAGO TOTAL MES	\$ 1,697,405,00	86,43%	\$975,078,27	\$975,078,27	31	0,00	0,00
5,24%	30-12-15	PAGO TOTAL MES	\$ 3,394,810,00	86,43%	\$2,934,134,28	\$3,909,212,56	30	0,00	0,00
5,74%	30-01-16	PAGO TOTAL MES	\$ 1,812,319,00	86,43%	\$1,566,387,31	\$5,475,599,87	31	0,00	0,00
6,25%	28-02-16	PAGO TOTAL MES	\$ 0,00	86,43%	\$0,00	\$5,475,599,87	29	0,00	0,00
6,35%	30-03-16	PAGO TOTAL MES	\$ 0,00	86,43%	\$0,00	\$5,475,599,87	31	0,00	0,00
6,65%	30-04-16	PAGO TOTAL MES	\$ 0,00	86,43%	\$0,00	\$5,475,599,87	31	0,00	0,00
6,83%	30-05-16	PAGO TOTAL MES	\$ 0,00	86,43%	\$0,00	\$5,475,599,87	30	0,00	0,00
6,91%	30-06-16	PAGO TOTAL MES	\$ 0,00	86,43%	\$0,00	\$5,475,599,87	31	0,00	0,00
7,26%	30-07-16	PAGO TOTAL MES	\$ 0,00	86,43%	\$0,00	\$5,475,599,87	30	0,00	0,00
7,19%	30-08-16	PAGO TOTAL MES	\$ 0,00	86,43%	\$0,00	\$5,475,599,87	31	0,00	0,00
7,18%	30-09-16	PAGO TOTAL MES	\$ 0,00	86,43%	\$0,00	\$5,475,599,87	31	0,00	0,00
7,09%	30-10-16	PAGO TOTAL MES	\$ 0,00	86,43%	\$0,00	\$5,475,599,87	30	0,00	0,00
7,01%	30-11-16	PAGO TOTAL MES	\$ 0,00	86,43%	\$0,00	\$5,475,599,87	31	0,00	0,00
6,92%	30-12-16	PAGO TOTAL MES	\$ 0,00	86,43%	\$0,00	\$5,475,599,87	30	0,00	0,00
6,94%	30-01-17	PAGO TOTAL MES	\$ 0,00	86,43%	\$0,00	\$5,475,599,87	31	0,00	0,00
6,78%	28-02-17	PAGO TOTAL MES	\$ 0,00	86,43%	\$0,00	\$5,475,599,87	29	0,00	0,00
6,65%	30-03-17	PAGO TOTAL MES	\$ 0,00	86,43%	\$0,00	\$5,475,599,87	30	0,00	0,00
6,53%	30-04-17	PAGO TOTAL MES	\$ 0,00	86,43%	\$0,00	\$5,475,599,87	31	0,00	0,00
6,17%	30-05-17	PAGO TOTAL MES	\$ 0,00	86,43%	\$0,00	\$5,475,599,87	30	0,00	0,00
5,96%	30-06-17	PAGO TOTAL MES	\$ 0,00	86,43%	\$0,00	\$5,475,599,87	31	0,00	0,00
5,65%	30-07-17	PAGO TOTAL MES	\$ 0,00	86,43%	\$0,00	\$5,475,599,87	30	0,00	0,00
5,58%	30-08-17	PAGO TOTAL MES	\$ 0,00	86,43%	\$0,00	\$5,475,599,87	31	0,00	0,00
5,52%	30-09-17	PAGO TOTAL MES	\$ 0,00	86,43%	\$0,00	\$5,475,599,87	31	0,00	0,00
5,46%	30-10-17	PAGO TOTAL MES	\$ 0,00	86,43%	\$0,00	\$5,475,599,87	30	0,00	0,00
5,35%	30-11-17	PAGO TOTAL MES	\$ 0,00	86,43%	\$0,00	\$5,475,599,87	31	0,00	0,00
5,28%	30-12-17	PAGO TOTAL MES	\$ 0,00	86,43%	\$0,00	\$5,475,599,87	30	0,00	0,00
5,21%	30-01-18	PAGO TOTAL MES	\$ 0,00	86,43%	\$0,00	\$5,475,599,87	31	0,00	0,00
5,07%	28-02-18	PAGO TOTAL MES	\$ 0,00	86,43%	\$0,00	\$5,475,599,87	29	0,00	0,00
5,01%	30-03-18	PAGO TOTAL MES	\$ 0,00	86,43%	\$0,00	\$5,475,599,87	30	0,00	0,00
4,90%	30-04-18	PAGO TOTAL MES	\$ 0,00	86,43%	\$0,00	\$5,475,599,87	31	0,00	0,00
4,70%	30-05-18	PAGO TOTAL MES	\$ 0,00	86,43%	\$0,00	\$5,475,599,87	30	0,00	0,00
4,60%	30-06-18	PAGO TOTAL MES	\$ 0,00	86,43%	\$0,00	\$5,475,599,87	31	0,00	0,00
4,57%	30-07-18	PAGO TOTAL MES	\$ 0,00	86,43%	\$0,00	\$5,475,599,87	30	0,00	0,00
4,53%	30-08-18	PAGO TOTAL MES	\$ 0,00	86,43%	\$0,00	\$5,475,599,87	31	0,00	0,00
4,53%	30-09-18	PAGO TOTAL MES	\$ 0,00	86,43%	\$0,00	\$5,475,599,87	31	0,00	0,00
4,43%	30-10-18	PAGO TOTAL MES	\$ 0,00	86,43%	\$0,00	\$5,475,599,87	30	0,00	0,00
4,42%	30-11-18	PAGO TOTAL MES	\$ 0,00	86,43%	\$0,00	\$5,475,599,87	31	0,00	0,00
4,54%	30-12-18	PAGO TOTAL MES	\$ 0,00	86,43%	\$0,00	\$5,475,599,87	30	0,00	0,00
4,56%	30-01-19	PAGO TOTAL MES	\$ 0,00	86,43%	\$0,00	\$5,475,599,87	31	0,00	0,00
4,57%	28-02-19	PAGO TOTAL MES	\$ 0,00	86,43%	\$0,00	\$5,475,599,87	29	0,00	0,00
4,55%	30-03-19	PAGO TOTAL MES	\$ 0,00	86,43%	\$0,00	\$5,475,599,87	30	0,00	0,00
4,54%	30-04-19	PAGO TOTAL MES	\$ 0,00	86,43%	\$0,00	\$5,475,599,87	31	0,00	0,00
4,50%	30-05-19	PAGO TOTAL MES	\$ 0,00	86,43%	\$0,00	\$5,475,599,87	30	0,00	0,00
4,52%	30-06-19	PAGO TOTAL MES	\$ 0,00	86,43%	\$0,00	\$5,475,599,87	31	0,00	0,00
4,47%	30-07-19	PAGO TOTAL MES	\$ 0,00	86,43%	\$0,00	\$5,475,599,87	30	0,00	0,00
4,43%	30-08-19	PAGO TOTAL MES	\$ 0,00	86,43%	\$0,00	\$5,475,599,87	31	0,00	0,00
4,48%	30-09-19	PAGO TOTAL MES	\$ 0,00	86,43%	\$0,00	\$5,475,599,87	31	0,00	0,00
4,41%	30-10-19	PAGO TOTAL MES	\$ 0,00	86,43%	\$0,00	\$5,475,599,87	30	0,00	0,00
4,43%	30-11-19	PAGO TOTAL MES	\$ 0,00	86,43%	\$0,00	\$5,475,599,87	31	0,00	0,00
4,52%	30-12-19	PAGO TOTAL MES	\$ 0,00	86,43%	\$0,00	\$5,475,599,87	30	0,00	0,00
4,54%	30-01-20	PAGO TOTAL MES	\$ 0,00	86,43%	\$0,00	\$5,475,599,87	31	0,00	0,00
4,46%	29-02-20	PAGO TOTAL MES	\$ 0,00	86,43%	\$0,00	\$5,475,599,87	30	0,00	0,00
4,50%	30-03-20	PAGO TOTAL MES	\$ 0,00	86,43%	\$0,00	\$5,475,599,87	30	0,00	0,00
4,55%	30-04-20	PAGO TOTAL MES	\$ 0,00	86,43%	\$0,00	\$5,475,599,87	31	0,00	0,00
4,29%	30-05-20	PAGO TOTAL MES	\$ 0,00	86,43%	\$0,00	\$5,475,599,87	30	0,00	0,00
3,76%	30-06-20	PAGO TOTAL MES	\$ 0,00	86,43%	\$0,00	\$5,475,599,87	31	0,00	0,00
3,34%	30-07-20	PAGO TOTAL MES	\$ 0,00	86,43%	\$0,00	\$5,475,599,87	30	0,00	0,00
2,79%	30-08-20	PAGO TOTAL MES	\$ 0,00	86,43%	\$0,00	\$5,475,599,87	31	0,00	0,00
2,39%	30-09-20	PAGO TOTAL MES	\$ 0,00	86,43%	\$0,00	\$5,475,599,87	31	0,00	0,00
2,03%	30-10-20	PAGO TOTAL MES	\$ 0,00	86,43%	\$0,00	\$5,475,599,87	30	0,00	0,00
1,96%	30-11-20	PAGO TOTAL MES	\$ 0,00	86,43%	\$0,00	\$5,475,599,87	31	0,00	0,00
1,93%	30-12-20	PAGO TOTAL MES	\$ 0,00	86,43%	\$0,00	\$5,475,599,87	30	0,00	0,00
1,91%	30-01-21	PAGO TOTAL MES	\$ 0,00	86,43%	\$0,00	\$5,475,599,87	31	0,00	0,00

CEDULA	FECHA	CONCEPTO	VALOR PAGADO (MESADA)	PARTICIPACION	VALOR CUOTA PARTE	VALOR CUOTA PARTE ACUMULADO	DIAS DE MORA	INTERESES	INTERES ACUMULADO
1,81%	28-02-21	PAGO TOTAL MES	\$ 0,00	86,43%	\$0,00	\$5,475,599,87	29	0,00	0,00
1,77%	30-03-21	PAGO TOTAL MES	\$ 0,00	86,43%	\$0,00	\$5,475,599,87	30	0,00	0,00
1,76%	30-04-21	PAGO TOTAL MES	\$ 0,00	86,43%	\$0,00	\$5,475,599,87	31	0,00	0,00
1,82%	30-05-21	PAGO TOTAL MES	\$ 0,00	86,43%	\$0,00	\$5,475,599,87	30	0,00	0,00
1,91%	30-06-21	PAGO TOTAL MES	\$ 0,00	86,43%	\$0,00	\$5,475,599,87	31	0,00	0,00
1,90%	30-07-21	PAGO TOTAL MES	\$ 0,00	86,43%	\$0,00	\$5,475,599,87	30	0,00	0,00
1,99%	30-08-21	PAGO TOTAL MES	\$ 0,00	86,43%	\$0,00	\$5,475,599,87	31	0,00	0,00
2,05%	30-09-21	PAGO TOTAL MES	\$ 0,00	86,43%	\$0,00	\$5,475,599,87	31	0,00	0,00
2,22%	30-10-21	PAGO TOTAL MES	\$ 0,00	86,43%	\$0,00	\$5,475,599,87	30	0,00	0,00
2,65%	30-11-21	PAGO TOTAL MES	\$ 0,00	86,43%	\$0,00	\$5,475,599,87	31	12,176,91	12,176,91
3,08%	30-12-21	PAGO TOTAL MES	\$ 0,00	86,43%	\$0,00	\$5,475,599,87	30	13,669,37	25,846,28
3,47%	30-01-22	PAGO TOTAL MES	\$ 0,00	86,43%	\$0,00	\$5,475,599,87	31	15,886,60	41,732,88
4,31%	28-02-22	PAGO TOTAL MES	\$ 0,00	86,43%	\$0,00	\$5,475,599,87	29	18,388,54	60,121,41
4,97%	30-03-22	PAGO TOTAL MES	\$ 0,00	86,43%	\$0,00	\$5,475,599,87	30	21,872,95	81,994,36
5,97%	30-04-22	PAGO TOTAL MES	\$ 0,00	86,43%	\$0,00	\$5,475,599,87	31	27,032,89	109,027,25
7,04%	30-05-22	PAGO TOTAL MES	\$ 0,00	86,43%	\$0,00	\$5,475,599,87	30	30,703,70	139,730,95
7,72%	30-06-22	PAGO TOTAL MES	\$ 0,00	86,43%	\$0,00	\$5,475,599,87	31	34,693,00	174,423,94
9,30%	30-07-22	PAGO TOTAL MES	\$ 0,00	86,43%	\$0,00	\$5,475,599,87	30	40,167,79	214,591,74
10,57%	30-08-22	PAGO TOTAL MES	\$ 0,00	86,43%	\$0,00	\$5,475,599,87	31	46,927,63	261,519,36
10,99%	30-09-22	PAGO TOTAL MES	\$ 0,00	86,43%	\$0,00	\$5,475,599,87	31	48,706,17	310,225,54
11,60%	30-10-22	PAGO TOTAL MES	\$ 0,00	86,43%	\$0,00	\$5,475,599,87	30	49,616,75	359,842,29
12,63%	30-11-22	PAGO TOTAL MES	\$ 0,00	86,43%	\$0,00	\$5,475,599,87	31	55,592,51	415,434,80
13,42%	30-12-22	PAGO TOTAL MES	\$ 0,00	86,43%	\$0,00	\$5,475,599,87	30	56,967,92	472,402,71
13,91%	30-01-23	PAGO TOTAL MES	\$ 0,00	86,43%	\$0,00	\$5,475,599,87	31	60,903,74	533,306,46
14,39%	28-02-23	PAGO TOTAL MES	\$ 0,00	86,43%	\$0,00	\$5,475,599,87	29	58,802,82	592,109,28
13,31%	30-03-23	PAGO TOTAL MES	\$ 0,00	86,43%	\$0,00	\$5,475,599,87	30	56,526,70	648,635,98
12,53%	30-04-23	PAGO TOTAL MES	\$ 0,00	86,43%	\$0,00	\$5,475,599,87	31	55,175,24	703,811,22
12,57%	30-05-23	PAGO TOTAL MES	\$ 0,00	86,43%	\$0,00	\$5,475,599,87	30	53,548,26	757,359,48
13,02%	30-06-23	PAGO TOTAL MES	\$ 0,00	86,43%	\$0,00	\$5,475,599,87	31	57,216,60	814,576,08
13,58%	30-07-23	PAGO TOTAL MES	\$ 0,00	86,43%	\$0,00	\$5,475,599,87	30	57,608,98	872,185,06
13,71%	30-08-23	PAGO TOTAL MES	\$ 0,00	86,43%	\$0,00	\$5,475,599,87	31	60,077,48	932,262,54
13,07%	30-09-23	PAGO TOTAL MES	\$ 0,00	86,43%	\$0,00	\$5,475,599,87	31	57,424,45	989,686,99
13,09%	30-10-23	PAGO TOTAL MES	\$ 0,00	86,43%	\$0,00	\$5,475,599,87	30	55,643,09	1,045,330,07
12,76%	30-11-23	PAGO TOTAL MES	\$ 0,00	86,43%	\$0,00	\$5,475,599,87	31	56,134,44	1,101,464,52
12,63%	30-12-23	PAGO TOTAL MES	\$ 0,00	86,43%	\$0,00	\$5,475,599,87	30	53,790,42	1,155,254,94
11,62%	30-01-24	PAGO TOTAL MES	\$ 0,00	86,43%	\$0,00	\$5,475,599,87	31	51,362,48	1,206,617,42
11,07%	29-02-24	PAGO TOTAL MES	\$ 0,00	86,43%	\$0,00	\$5,475,599,87	30	47,455,34	1,254,072,75
10,85%	30-03-24	PAGO TOTAL MES	\$ 0,00	86,43%	\$0,00	\$5,475,599,87	30	46,555,37	1,300,628,12
10,56%	30-04-24	PAGO TOTAL MES	\$ 0,00	86,43%	\$0,00	\$5,475,599,87	31	46,885,21	1,347,513,33

CONSOLIDADO DE LIQUIDACION DE CRÉDITO Y COSTAS

PENSIONADO		DOMINGUEZ NAVARRO MARIA FLUVIA	
CEDULA DE CIUDADANIA		40,175,664	
APLICA ABONO RESOLUCION No. 1340 DEL 13 DE DICIEMBRE DE 2021.			
ABONO A CAPITAL CUOTAS PARTES			\$ 3,426,123,15
INTERESES ANTES DE LEY 1066 DE 2006	CON CORTE A	30-10-21	\$ 2,374,486,08
SALDO A CAPITAL CUOTAS PARTES	CON CORTE A	30-01-16	\$ 5,475,599,87
INTERESES ANTES DE LEY 1066 DE 2006	CON CORTE A	28-07-06	\$ 0,00
INTERESES LEY 1066 DE 2006	CON CORTE A	30-04-24	\$ 1,347,513,33
COSTAS PROCESALES (5%)	PROCESO No.	16-393	\$ 341,155,66
TOTAL LIQUIDACIÓN DE CRÉDITO Y COSTAS			\$ 7,164,268,86

ELABORÓ: ABCM/DMLG
APROBÓ: RAÚL RUEDA
29/05/2024



ACTUALIZACION LIQUIDACION DE CREDITO Y COSTAS

PENSIONADO

MARIN LOPEZ MELQUISEDEC

CEDULA DE CIUDADANIA

6,454,202

 ENTIDAD : **DEPARTAMENTO DEL AMAZONAS**

RESOLUCION No.: 949 de 26-10-98

FECHA DE RECONOCIMIENTO: 1997-10-17

PORCENTAJE DE CONCURRENCIA

44,34%

CUANTIA INICIAL \$ 2,911,704,84

LEY 68 de 1923 Art. 9	12,00%
FECHA ENVIO CUENTA DE COBRO	19-10-15

FECHA INICIO	30-09-15
FECHA CORTE DE CAPITAL	30-01-16
FECHA CORTE DE INTERESES	30-04-24

PENSION INICIAL \$ 6,566,937,49

PROCESO No. 16-393

CEDULA	FECHA	CONCEPTO	VALOR PAGADO (MESADA)	PARTICIPACION	VALOR CUOTA PARTE	VALOR CUOTA PARTE ACUMULADO	DIAS DE MORA	INTERESES	INTERES ACUMULADO
DTF						\$0,00			0,00
4,41%	30-09-15	PAGO TOTAL MES	\$ 16,108,750,00	44,34%	\$7,142,619,75	\$7,142,619,75	31	0,00	0,00
4,72%	30-10-15	PAGO TOTAL MES	\$ 16,108,750,00	44,34%	\$7,142,619,75	\$14,285,239,50	30	27,126,77	27,126,77
4,92%	30-11-15	PAGO TOTAL MES	\$ 16,108,750,00	44,34%	\$7,142,619,75	\$21,427,859,25	31	58,389,75	85,516,52
5,24%	30-12-15	PAGO TOTAL MES	\$ 32,217,500,00	44,34%	\$14,285,239,50	\$35,713,098,75	30	90,138,99	175,655,51
5,74%	30-01-16	PAGO TOTAL MES	\$ 17,199,312,00	44,34%	\$7,626,174,94	\$43,339,273,69	31	169,692,24	345,347,75
6,25%	28-02-16	PAGO TOTAL MES	\$ 0,00	44,34%	\$0,00	\$43,339,273,69	29	209,258,05	554,605,80
6,35%	30-03-16	PAGO TOTAL MES	\$ 0,00	44,34%	\$0,00	\$43,339,273,69	31	227,207,56	781,813,36
6,65%	30-04-16	PAGO TOTAL MES	\$ 0,00	44,34%	\$0,00	\$43,339,273,69	31	237,631,82	1,019,445,17
6,83%	30-05-16	PAGO TOTAL MES	\$ 0,00	44,34%	\$0,00	\$43,339,273,69	30	235,985,23	1,255,430,41
6,91%	30-06-16	PAGO TOTAL MES	\$ 0,00	44,34%	\$0,00	\$43,339,273,69	31	246,644,49	1,502,074,90
7,26%	30-07-16	PAGO TOTAL MES	\$ 0,00	44,34%	\$0,00	\$43,339,273,69	30	250,374,64	1,752,449,54
7,19%	30-08-16	PAGO TOTAL MES	\$ 0,00	44,34%	\$0,00	\$43,339,273,69	31	256,328,05	2,008,777,59
7,18%	30-09-16	PAGO TOTAL MES	\$ 0,00	44,34%	\$0,00	\$43,339,273,69	31	255,982,61	2,264,760,19
7,09%	30-10-16	PAGO TOTAL MES	\$ 0,00	44,34%	\$0,00	\$43,339,273,69	30	244,692,14	2,509,452,34
7,01%	30-11-16	PAGO TOTAL MES	\$ 0,00	44,34%	\$0,00	\$43,339,273,69	31	250,105,57	2,759,557,90
6,92%	30-12-16	PAGO TOTAL MES	\$ 0,00	44,34%	\$0,00	\$43,339,273,69	30	239,001,36	2,998,559,27
6,94%	30-01-17	PAGO TOTAL MES	\$ 0,00	44,34%	\$0,00	\$43,339,273,69	31	247,683,13	3,246,242,39
6,78%	28-02-17	PAGO TOTAL MES	\$ 0,00	44,34%	\$0,00	\$43,339,273,69	29	226,477,94	3,472,720,33
6,65%	30-03-17	PAGO TOTAL MES	\$ 0,00	44,34%	\$0,00	\$43,339,273,69	30	229,945,98	3,702,666,31
6,53%	30-04-17	PAGO TOTAL MES	\$ 0,00	44,34%	\$0,00	\$43,339,273,69	31	233,465,34	3,936,131,65
6,17%	30-05-17	PAGO TOTAL MES	\$ 0,00	44,34%	\$0,00	\$43,339,273,69	30	213,795,43	4,149,927,08
5,96%	30-06-17	PAGO TOTAL MES	\$ 0,00	44,34%	\$0,00	\$43,339,273,69	31	213,615,72	4,363,542,80
5,65%	30-07-17	PAGO TOTAL MES	\$ 0,00	44,34%	\$0,00	\$43,339,273,69	30	196,223,20	4,559,766,00
5,58%	30-08-17	PAGO TOTAL MES	\$ 0,00	44,34%	\$0,00	\$43,339,273,69	31	200,328,29	4,760,094,29
5,52%	30-09-17	PAGO TOTAL MES	\$ 0,00	44,34%	\$0,00	\$43,339,273,69	31	198,226,27	4,958,320,56
5,46%	30-10-17	PAGO TOTAL MES	\$ 0,00	44,34%	\$0,00	\$43,339,273,69	30	189,782,78	5,148,103,33
5,35%	30-11-17	PAGO TOTAL MES	\$ 0,00	44,34%	\$0,00	\$43,339,273,69	31	192,264,62	5,340,367,95
5,28%	30-12-17	PAGO TOTAL MES	\$ 0,00	44,34%	\$0,00	\$43,339,273,69	30	183,671,49	5,524,039,44
5,21%	30-01-18	PAGO TOTAL MES	\$ 0,00	44,34%	\$0,00	\$43,339,273,69	31	187,348,41	5,711,387,84
5,07%	28-02-18	PAGO TOTAL MES	\$ 0,00	44,34%	\$0,00	\$43,339,273,69	29	170,633,63	5,882,021,48
5,01%	30-03-18	PAGO TOTAL MES	\$ 0,00	44,34%	\$0,00	\$43,339,273,69	30	174,486,55	6,056,508,03
4,90%	30-04-18	PAGO TOTAL MES	\$ 0,00	44,34%	\$0,00	\$43,339,273,69	31	176,441,17	6,232,949,20
4,70%	30-05-18	PAGO TOTAL MES	\$ 0,00	44,34%	\$0,00	\$43,339,273,69	30	163,914,11	6,396,863,31
4,60%	30-06-18	PAGO TOTAL MES	\$ 0,00	44,34%	\$0,00	\$43,339,273,69	31	165,857,66	6,562,720,97
4,57%	30-07-18	PAGO TOTAL MES	\$ 0,00	44,34%	\$0,00	\$43,339,273,69	30	159,471,96	6,722,192,93
4,53%	30-08-18	PAGO TOTAL MES	\$ 0,00	44,34%	\$0,00	\$43,339,273,69	31	163,384,18	6,885,577,11
4,53%	30-09-18	PAGO TOTAL MES	\$ 0,00	44,34%	\$0,00	\$43,339,273,69	31	163,384,18	7,048,961,29
4,43%	30-10-18	PAGO TOTAL MES	\$ 0,00	44,34%	\$0,00	\$43,339,273,69	30	154,682,43	7,203,643,72
4,42%	30-11-18	PAGO TOTAL MES	\$ 0,00	44,34%	\$0,00	\$43,339,273,69	31	159,494,22	7,363,137,94
4,54%	30-12-18	PAGO TOTAL MES	\$ 0,00	44,34%	\$0,00	\$43,339,273,69	30	158,446,13	7,521,584,06
4,56%	30-01-19	PAGO TOTAL MES	\$ 0,00	44,34%	\$0,00	\$43,339,273,69	31	164,444,43	7,686,028,49
4,57%	28-02-19	PAGO TOTAL MES	\$ 0,00	44,34%	\$0,00	\$43,339,273,69	29	154,146,78	7,840,175,28
4,55%	30-03-19	PAGO TOTAL MES	\$ 0,00	44,34%	\$0,00	\$43,339,273,69	30	158,788,10	7,998,963,38
4,54%	30-04-19	PAGO TOTAL MES	\$ 0,00	44,34%	\$0,00	\$43,339,273,69	31	163,737,63	8,162,701,00
4,50%	30-05-19	PAGO TOTAL MES	\$ 0,00	44,34%	\$0,00	\$43,339,273,69	30	157,077,93	8,319,778,93
4,52%	30-06-19	PAGO TOTAL MES	\$ 0,00	44,34%	\$0,00	\$43,339,273,69	31	163,030,70	8,482,809,64
4,47%	30-07-19	PAGO TOTAL MES	\$ 0,00	44,34%	\$0,00	\$43,339,273,69	30	156,051,47	8,638,861,10
4,43%	30-08-19	PAGO TOTAL MES	\$ 0,00	44,34%	\$0,00	\$43,339,273,69	31	159,848,00	8,798,709,11
4,48%	30-09-19	PAGO TOTAL MES	\$ 0,00	44,34%	\$0,00	\$43,339,273,69	31	161,616,48	8,960,325,59
4,41%	30-10-19	PAGO TOTAL MES	\$ 0,00	44,34%	\$0,00	\$43,339,273,69	30	153,997,73	9,114,323,31
4,43%	30-11-19	PAGO TOTAL MES	\$ 0,00	44,34%	\$0,00	\$43,339,273,69	31	159,848,00	9,274,171,32
4,52%	30-12-19	PAGO TOTAL MES	\$ 0,00	44,34%	\$0,00	\$43,339,273,69	30	157,762,09	9,431,933,41
4,54%	30-01-20	PAGO TOTAL MES	\$ 0,00	44,34%	\$0,00	\$43,339,273,69	31	163,737,63	9,595,671,03
4,46%	29-02-20	PAGO TOTAL MES	\$ 0,00	44,34%	\$0,00	\$43,339,273,69	30	155,709,25	9,751,380,28
4,50%	30-03-20	PAGO TOTAL MES	\$ 0,00	44,34%	\$0,00	\$43,339,273,69	30	157,112,14	9,908,492,42
4,55%	30-04-20	PAGO TOTAL MES	\$ 0,00	44,34%	\$0,00	\$43,339,273,69	31	164,091,04	10,072,583,47
4,29%	30-05-20	PAGO TOTAL MES	\$ 0,00	44,34%	\$0,00	\$43,339,273,69	30	149,887,00	10,222,470,47
3,76%	30-06-20	PAGO TOTAL MES	\$ 0,00	44,34%	\$0,00	\$43,339,273,69	31	136,075,38	10,358,545,85
3,34%	30-07-20	PAGO TOTAL MES	\$ 0,00	44,34%	\$0,00	\$43,339,273,69	30	117,189,64	10,475,735,50
2,79%	30-08-20	PAGO TOTAL MES	\$ 0,00	44,34%	\$0,00	\$43,339,273,69	31	101,408,21	10,577,143,71
2,39%	30-09-20	PAGO TOTAL MES	\$ 0,00	44,34%	\$0,00	\$43,339,273,69	31	87,025,23	10,664,168,93
2,03%	30-10-20	PAGO TOTAL MES	\$ 0,00	44,34%	\$0,00	\$43,339,273,69	30	71,646,26	10,735,815,20
1,96%	30-11-20	PAGO TOTAL MES	\$ 0,00	44,34%	\$0,00	\$43,339,273,69	31	71,506,06	10,807,321,25
1,93%	30-12-20	PAGO TOTAL MES	\$ 0,00	44,34%	\$0,00	\$43,339,273,69	30	68,147,66	10,875,468,91
1,91%	30-01-21	PAGO TOTAL MES	\$ 0,00	44,34%	\$0,00	\$43,339,273,69	31	69,697,62	10,945,166,53

CEDULA	FECHA	CONCEPTO	VALOR PAGADO (MESADA)	PARTICIPACION	VALOR CUOTA PARTE	VALOR CUOTA PARTE ACUMULADO	DIAS DE MORA	INTERESES	INTERES ACUMULADO
1,81%	28-02-21	PAGO TOTAL MES	\$ 0,00	44,34%	\$0,00	\$43,339,273,69	29	61,812,15	11,006,978,67
1,77%	30-03-21	PAGO TOTAL MES	\$ 0,00	44,34%	\$0,00	\$43,339,273,69	30	62,543,33	11,069,522,00
1,76%	30-04-21	PAGO TOTAL MES	\$ 0,00	44,34%	\$0,00	\$43,339,273,69	31	64,267,42	11,133,789,42
1,82%	30-05-21	PAGO TOTAL MES	\$ 0,00	44,34%	\$0,00	\$43,339,273,69	30	64,295,55	11,198,084,97
1,91%	30-06-21	PAGO TOTAL MES	\$ 0,00	44,34%	\$0,00	\$43,339,273,69	31	69,697,62	11,267,782,59
1,90%	30-07-21	PAGO TOTAL MES	\$ 0,00	44,34%	\$0,00	\$43,339,273,69	30	67,097,46	11,334,880,05
1,99%	30-08-21	PAGO TOTAL MES	\$ 0,00	44,34%	\$0,00	\$43,339,273,69	31	72,590,73	11,407,470,78
2,05%	30-09-21	PAGO TOTAL MES	\$ 0,00	44,34%	\$0,00	\$43,339,273,69	31	74,759,20	11,482,229,99
2,22%	30-10-21	PAGO TOTAL MES	\$ 0,00	44,34%	\$0,00	\$43,339,273,69	30	78,284,95	11,560,514,93
2,65%	30-11-21	PAGO TOTAL MES	\$ 0,00	44,34%	\$0,00	\$43,339,273,69	31	96,380,00	11,656,894,94
3,08%	30-12-21	PAGO TOTAL MES	\$ 0,00	44,34%	\$0,00	\$43,339,273,69	30	108,192,81	11,765,087,75
3,47%	30-01-22	PAGO TOTAL MES	\$ 0,00	44,34%	\$0,00	\$43,339,273,69	31	125,742,16	11,890,829,91
4,31%	28-02-22	PAGO TOTAL MES	\$ 0,00	44,34%	\$0,00	\$43,339,273,69	29	145,544,92	12,036,374,83
4,97%	30-03-22	PAGO TOTAL MES	\$ 0,00	44,34%	\$0,00	\$43,339,273,69	30	173,123,98	12,209,498,81
5,97%	30-04-22	PAGO TOTAL MES	\$ 0,00	44,34%	\$0,00	\$43,339,273,69	31	213,964,80	12,423,463,61
7,04%	30-05-22	PAGO TOTAL MES	\$ 0,00	44,34%	\$0,00	\$43,339,273,69	30	243,019,24	12,666,482,85
7,72%	30-06-22	PAGO TOTAL MES	\$ 0,00	44,34%	\$0,00	\$43,339,273,69	31	274,594,43	12,941,077,28
9,30%	30-07-22	PAGO TOTAL MES	\$ 0,00	44,34%	\$0,00	\$43,339,273,69	30	317,927,35	13,259,004,64
10,57%	30-08-22	PAGO TOTAL MES	\$ 0,00	44,34%	\$0,00	\$43,339,273,69	31	371,431,32	13,630,435,96
10,99%	30-09-22	PAGO TOTAL MES	\$ 0,00	44,34%	\$0,00	\$43,339,273,69	31	385,508,48	14,015,944,44
11,60%	30-10-22	PAGO TOTAL MES	\$ 0,00	44,34%	\$0,00	\$43,339,273,69	30	392,715,68	14,408,660,12
12,63%	30-11-22	PAGO TOTAL MES	\$ 0,00	44,34%	\$0,00	\$43,339,273,69	31	440,013,69	14,848,673,81
13,42%	30-12-22	PAGO TOTAL MES	\$ 0,00	44,34%	\$0,00	\$43,339,273,69	30	450,900,02	15,299,573,83
13,91%	30-01-23	PAGO TOTAL MES	\$ 0,00	44,34%	\$0,00	\$43,339,273,69	31	482,052,04	15,781,625,86
14,39%	28-02-23	PAGO TOTAL MES	\$ 0,00	44,34%	\$0,00	\$43,339,273,69	29	465,423,26	16,247,049,13
13,31%	30-03-23	PAGO TOTAL MES	\$ 0,00	44,34%	\$0,00	\$43,339,273,69	30	447,407,80	16,694,456,93
12,53%	30-04-23	PAGO TOTAL MES	\$ 0,00	44,34%	\$0,00	\$43,339,273,69	31	436,711,06	17,131,167,99
12,57%	30-05-23	PAGO TOTAL MES	\$ 0,00	44,34%	\$0,00	\$43,339,273,69	30	423,833,49	17,555,001,48
13,02%	30-06-23	PAGO TOTAL MES	\$ 0,00	44,34%	\$0,00	\$43,339,273,69	31	452,868,36	18,007,869,84
13,58%	30-07-23	PAGO TOTAL MES	\$ 0,00	44,34%	\$0,00	\$43,339,273,69	30	455,974,07	18,463,843,90
13,71%	30-08-23	PAGO TOTAL MES	\$ 0,00	44,34%	\$0,00	\$43,339,273,69	31	475,512,13	18,939,356,03
13,07%	30-09-23	PAGO TOTAL MES	\$ 0,00	44,34%	\$0,00	\$43,339,273,69	31	454,513,46	19,393,869,49
13,09%	30-10-23	PAGO TOTAL MES	\$ 0,00	44,34%	\$0,00	\$43,339,273,69	30	440,414,02	19,834,283,51
12,76%	30-11-23	PAGO TOTAL MES	\$ 0,00	44,34%	\$0,00	\$43,339,273,69	31	444,303,10	20,278,586,61
12,63%	30-12-23	PAGO TOTAL MES	\$ 0,00	44,34%	\$0,00	\$43,339,273,69	30	425,750,21	20,704,336,82
11,62%	30-01-24	PAGO TOTAL MES	\$ 0,00	44,34%	\$0,00	\$43,339,273,69	31	406,533,09	21,110,869,91
11,07%	29-02-24	PAGO TOTAL MES	\$ 0,00	44,34%	\$0,00	\$43,339,273,69	30	375,608,14	21,486,478,05
10,85%	30-03-24	PAGO TOTAL MES	\$ 0,00	44,34%	\$0,00	\$43,339,273,69	30	368,484,88	21,854,962,93
10,56%	30-04-24	PAGO TOTAL MES	\$ 0,00	44,34%	\$0,00	\$43,339,273,69	31	371,095,55	22,226,058,48

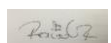
CONSOLIDADO DE LIQUIDACION DE CRÉDITO Y COSTAS

PENSIONADO	MARIN LOPEZ MELQUISEDEC		
CEDULA DE CIUDADANIA	6,454,202		
TOTAL CAPITAL CUOTAS PARTES	CON CORTE A	30-01-16	\$ 43,339,273,69
INTERESES ANTES DE LEY 1066 DE 2006	CON CORTE A	28-07-06	\$ 0,00
INTERESES LEY 1066 DE 2006	CON CORTE A	30-04-24	\$ 22,226,058,48
COSTAS PROCESALES (5%)	PROCESO No.	16-393	\$ 3,278,266,61

TOTAL LIQUIDACIÓN DE CRÉDITO Y COSTAS

\$ 68,843,598,78

ELABORÓ: ABCM/DMLG
 APROBÓ: RAÚL RUEDA
 29/05/2024



ACTUALIZACION LIQUIDACION DE CREDITO Y COSTAS

DEPARTAMENTO DEL AMAZONAS

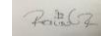
PROCESO No. 16-393

	PENSIONADO	CEDULA	CAPITAL	INTERESES	COSTAS	TOTAL
1	ARBELAEZ MATIOS CLIMACO	17,112,040	\$ 22,787,234,03	\$ 11,686,176,37	\$ 1,723,670,52	\$ 36,197,080,92
2	DOMINGUEZ NAVARRO MARIA FLUVIA	40,175,664	\$ 5,475,599,87	\$ 1,347,513,33	\$ 341,155,66	\$ 7,164,268,86
3	MARIN LOPEZ MELQUISEDEC	6,454,202	\$ 43,339,273,69	\$ 22,226,058,48	\$ 3,278,266,61	\$ 68,843,598,78
	TOTAL		\$ 71,602,107,59	\$ 35,259,748,18	\$ 5,343,092,79	\$ 112,204,948,55

ELABORÓ: ABCM/DMLG

APROBÓ: RAÚL RUEDA

29/05/2024



ACTUALIZACION LIQUIDACION DE CREDITO Y COSTAS

PENSIONADO SILVA GOMEZ GUSTAVO JOSE CEDULA DE CIUDADANIA 72,273

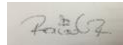
ENTIDAD : EMPRESA SOCIAL DEL ESTADO HOSPITAL EMIRO QUINTERO CAÑIZARES

PROCESO No. 17-107

CONSOLIDADO DE LIQUIDACION DE CRÉDITO Y COSTAS

PENSIONADO	SILVA GOMEZ GUSTAVO JOSE		
CEDULA DE CIUDADANIA	72,273		
TOTAL CAPITAL CUOTAS PARTES	CON CORTE A	30-08-16	\$ 36,603,855,40
INTERESES ANTES DE LEY 1066 DE 2006	CON CORTE A	28-07-06	\$ 0,00
INTERESES LEY 1066 DE 2006	CON CORTE A	30-04-24	\$ 17,342,051,34
COSTAS PROCESALES (5%)	PROCESO No.	17-107	\$ 2,697,295,34
TOTAL LIQUIDACIÓN DE CRÉDITO Y COSTAS			\$ 56,643,202,08

ELABORÓ: ABCM/DMLG
 APROBÓ: RAÚL RUEDA
 30/05/2024



REPORTE DE MOVIMIENTOS POR PERIODO CUENTAS POR COBRAR

Pensionado	SILVA GOMEZ GUSTAVO JOSE	Número documento	72273	Tipo documento	CC
Entidad	EMPRESA SOCIAL DEL ESTADO HOSPITAL EMIRO QUINTERO CAÑIZARES	NIT Entidad	890501438	Concurrencia	58,99%
Tipo pensión	Vejez	Resolución	0940-Ley 490	Fecha resolución	20/07/1994
Efectividad	20/07/1994	Mesada	0,00	Estado	
Tipo cotizante	Causante	Fecha defunción	22/09/2023	Grupo pensional	E
Observación					

Entidades:

NIT	Nombre Entidad	Concurrencia	Fecha inicio	Fecha corte de capital	Fecha corte de intereses
800103927	DEPARTAMENTO NORTE DE SANTANDER	1,86%	01/06/2016	30/08/2016	
890501438	EMPRESA SOCIAL DEL ESTADO HOSPITAL EMIRO QUINTERO CAÑIZARES	58,99%			
899999734	FONDO DE PREVISIÓN SOCIAL DEL CONGRESO DE LA REPÚBLICA	39,15%			30/04/2024

Sustitutos:

Tipo del Id.	Número de Documento	Nombre Pensionado	Genero	Porcentaje Sustitución %	Fecha Afiliación	Fecha Causación	Fecha Inicio Pago	Tipo Pensión	Valor Mesada
CC	27761294	CABRALES DE SILVA BETTY	Femenino	100,00	01/01/2024	01/10/2023	01/01/2024	Sobrevivencia	0.00

Periodo	Mesada	Valor Cuota Parte	Saldo Capital	Intereses	Saldo interés	Total Saldos	DTF	Días
201606	27.578.200,00	16.268.380,18	16.268.380,18	0,00	0,00	16.268.380,18	6,91%	30
201607	17.236.375,00	10.167.737,61	26.436.117,79	97.125,35	97.125,35	26.533.243,14	7,26%	31
201608	17.236.375,00	10.167.737,61	36.603.855,40	156.354,21	253.479,56	36.857.334,96	7,19%	31
201609	0,00	0,00	36.603.855,40	209.203,91	462.683,47	37.066.538,87	7,18%	30
201610	0,00	0,00	36.603.855,40	213.571,77	676.255,24	37.280.110,64	7,09%	31
201611	0,00	0,00	36.603.855,40	204.401,29	880.656,53	37.484.511,93	7,01%	30
201612	0,00	0,00	36.603.855,40	208.604,30	1.089.260,84	37.693.116,24	6,92%	31
201701	0,00	0,00	36.603.855,40	209.189,09	1.298.449,92	37.902.305,32	6,94%	31
201702	0,00	0,00	36.603.855,40	184.667,39	1.483.117,32	38.086.972,72	6,78%	28
201703	0,00	0,00	36.603.855,40	200.699,92	1.683.817,23	38.287.672,63	6,65%	31
201704	0,00	0,00	36.603.855,40	190.803,08	1.874.620,31	38.478.475,71	6,53%	30
201705	0,00	0,00	36.603.855,40	186.602,35	2.061.222,66	38.665.078,06	6,17%	31
201706	0,00	0,00	36.603.855,40	174.581,96	2.235.804,62	38.839.660,02	5,96%	30
201707	0,00	0,00	36.603.855,40	171.264,02	2.407.068,64	39.010.924,04	5,65%	31
201708	0,00	0,00	36.603.855,40	169.193,97	2.576.262,61	39.180.118,01	5,58%	31
201709	0,00	0,00	36.603.855,40	162.005,53	2.738.268,14	39.342.123,54	5,52%	30
201710	0,00	0,00	36.603.855,40	165.642,39	2.903.910,53	39.507.765,93	5,46%	31
201711	0,00	0,00	36.603.855,40	157.133,57	3.061.044,10	39.664.899,50	5,35%	30
201712	0,00	0,00	36.603.855,40	160.308,08	3.221.352,18	39.825.207,58	5,28%	31
201801	0,00	0,00	36.603.855,40	158.231,38	3.379.583,56	39.983.438,96	5,21%	31
201802	0,00	0,00	36.603.855,40	139.135,70	3.518.719,26	40.122.574,66	5,07%	28
201803	0,00	0,00	36.603.855,40	152.290,95	3.671.010,21	40.274.865,61	5,01%	31
201804	0,00	0,00	36.603.855,40	144.202,26	3.815.212,47	40.419.067,87	4,9%	30
201805	0,00	0,00	36.603.855,40	143.062,80	3.958.275,28	40.562.130,68	4,7%	31
201806	0,00	0,00	36.603.855,40	135.553,08	4.093.828,36	40.697.683,76	4,6%	30
201807	0,00	0,00	36.603.855,40	139.185,49	4.233.013,85	40.836.869,25	4,57%	31
201808	0,00	0,00	36.603.855,40	137.991,59	4.371.005,44	40.974.860,84	4,53%	31
201809	0,00	0,00	36.603.855,40	133.531,66	4.504.537,10	41.108.392,50	4,53%	30
201810	0,00	0,00	36.603.855,40	135.004,99	4.639.542,10	41.243.397,50	4,43%	31
201811	0,00	0,00	36.603.855,40	130.352,64	4.769.894,73	41.373.750,13	4,42%	30
201812	0,00	0,00	36.603.855,40	138.290,10	4.908.184,84	41.512.040,24	4,54%	31
201901	0,00	0,00	36.603.855,40	138.887,06	5.047.071,89	41.650.927,29	4,56%	31
201902	0,00	0,00	36.603.855,40	125.693,04	5.172.764,94	41.776.620,34	4,57%	28
201903	0,00	0,00	36.603.855,40	138.588,59	5.311.353,53	41.915.208,93	4,55%	31
201904	0,00	0,00	36.603.855,40	133.820,51	5.445.174,04	42.049.029,44	4,54%	30
201905	0,00	0,00	36.603.855,40	137.095,88	5.582.269,93	42.186.125,33	4,5%	31
201906	0,00	0,00	36.603.855,40	133.242,79	5.715.512,71	42.319.368,11	4,52%	30
201907	0,00	0,00	36.603.855,40	136.199,94	5.851.712,66	42.455.568,06	4,47%	31
201908	0,00	0,00	36.603.855,40	135.004,99	5.986.717,65	42.590.573,05	4,43%	31
201909	0,00	0,00	36.603.855,40	132.087,03	6.118.804,68	42.722.660,08	4,48%	30
201910	0,00	0,00	36.603.855,40	134.407,36	6.253.212,04	42.857.067,44	4,41%	31
201911	0,00	0,00	36.603.855,40	130.641,77	6.383.853,81	42.987.709,21	4,43%	30
201912	0,00	0,00	36.603.855,40	137.693,05	6.521.546,85	43.125.402,25	4,52%	31
202001	0,00	0,00	36.603.855,40	138.290,10	6.659.836,96	43.263.692,36	4,54%	31
202002	0,00	0,00	36.603.855,40	127.118,89	6.786.955,84	43.390.811,24	4,46%	29
202003	0,00	0,00	36.603.855,40	137.095,88	6.924.051,73	43.527.907,13	4,5%	31

202004	0,00	0,00	36.603.855,40	134.109,34	7.058.161,07	43.662.016,47	4,55%	30
202005	0,00	0,00	36.603.855,40	130.819,36	7.188.980,42	43.792.835,82	4,29%	31
202006	0,00	0,00	36.603.855,40	111.213,69	7.300.194,11	43.904.049,51	3,76%	30
202007	0,00	0,00	36.603.855,40	102.280,26	7.402.474,37	44.006.329,77	3,34%	31
202008	0,00	0,00	36.603.855,40	85.647,71	7.488.122,08	44.091.977,48	2,79%	31
202009	0,00	0,00	36.603.855,40	71.126,55	7.559.248,63	44.163.104,03	2,39%	30
202010	0,00	0,00	36.603.855,40	62.530,02	7.621.778,64	44.225.634,04	2,03%	31
202011	0,00	0,00	36.603.855,40	58.442,92	7.680.221,56	44.284.076,96	1,96%	30
202012	0,00	0,00	36.603.855,40	59.476,49	7.739.698,06	44.343.553,46	1,93%	31
202101	0,00	0,00	36.603.855,40	58.865,46	7.798.563,52	44.402.418,92	1,91%	31
202102	0,00	0,00	36.603.855,40	50.404,18	7.848.967,69	44.452.823,09	1,81%	28
202103	0,00	0,00	36.603.855,40	54.585,15	7.903.552,84	44.507.408,24	1,77%	31
202104	0,00	0,00	36.603.855,40	52.526,82	7.956.079,66	44.559.935,06	1,76%	30
202105	0,00	0,00	36.603.855,40	56.114,45	8.012.194,11	44.616.049,51	1,82%	31
202106	0,00	0,00	36.603.855,40	56.964,90	8.069.159,01	44.673.014,41	1,91%	30
202107	0,00	0,00	36.603.855,40	58.559,90	8.127.718,91	44.731.574,31	1,9%	31
202108	0,00	0,00	36.603.855,40	61.308,94	8.189.027,84	44.792.883,24	1,99%	31
202109	0,00	0,00	36.603.855,40	61.101,69	8.250.129,53	44.853.984,93	2,05%	30
202110	0,00	0,00	36.603.855,40	68.324,17	8.318.453,71	44.922.309,11	2,22%	31
202111	0,00	0,00	36.603.855,40	78.772,02	8.397.225,73	45.001.081,13	2,65%	30
202112	0,00	0,00	36.603.855,40	116.129,04	8.513.354,77	45.117.210,17	3,8%	31
202201	0,00	0,00	36.603.855,40	106.199,76	8.619.554,52	45.223.409,92	3,47%	31
202202	0,00	0,00	36.603.855,40	118.679,39	8.738.233,92	45.342.089,32	4,31%	28
202203	0,00	0,00	36.603.855,40	151.101,63	8.889.335,54	45.493.190,94	4,97%	31
202204	0,00	0,00	36.603.855,40	174.867,23	9.064.202,77	45.668.058,17	5,97%	30
202205	0,00	0,00	36.603.855,40	212.111,50	9.276.314,28	45.880.169,68	7,04%	31
202206	0,00	0,00	36.603.855,40	224.413,03	9.500.727,30	46.104.582,70	7,72%	30
202207	0,00	0,00	36.603.855,40	277.500,59	9.778.227,89	46.382.083,29	9,3%	31
202208	0,00	0,00	36.603.855,40	313.704,77	10.091.932,66	46.695.788,06	10,57%	31
202209	0,00	0,00	36.603.855,40	315.044,88	10.406.977,54	47.010.832,94	10,99%	30
202210	0,00	0,00	36.603.855,40	342.788,84	10.749.766,38	47.353.621,78	11,6%	31
202211	0,00	0,00	36.603.855,40	359.580,33	11.109.346,72	47.713.202,12	12,63%	30
202212	0,00	0,00	36.603.855,40	393.584,82	11.502.931,53	48.106.786,93	13,42%	31
202301	0,00	0,00	36.603.855,40	407.133,20	11.910.064,73	48.513.920,13	13,91%	31
202302	0,00	0,00	36.603.855,40	379.464,65	12.289.529,39	48.893.384,79	14,39%	28
202303	0,00	0,00	36.603.855,40	390.535,98	12.680.065,37	49.283.920,77	13,31%	31
202304	0,00	0,00	36.603.855,40	356.881,85	13.036.947,22	49.640.802,62	12,53%	30
202305	0,00	0,00	36.603.855,40	369.954,97	13.406.902,19	50.010.757,59	12,57%	31
202306	0,00	0,00	36.603.855,40	370.083,44	13.776.985,64	50.380.841,04	13,02%	30
202307	0,00	0,00	36.603.855,40	398.014,66	14.175.000,30	50.778.855,70	13,58%	31
202308	0,00	0,00	36.603.855,40	401.609,70	14.576.610,00	51.180.465,40	13,71%	31
202309	0,00	0,00	36.603.855,40	371.427,59	14.948.037,59	51.551.892,99	13,07%	30
202310	0,00	0,00	36.603.855,40	384.430,18	15.332.467,77	51.936.323,17	13,09%	31
202311	0,00	0,00	36.603.855,40	363.085,07	15.695.552,84	52.299.408,24	12,76%	30
202312	0,00	0,00	36.603.855,40	371.628,31	16.067.181,15	52.671.036,55	12,63%	31
202401	0,00	0,00	36.603.855,40	343.351,14	16.410.532,29	53.014.387,69	11,62%	31
202402	0,00	0,00	36.603.855,40	306.615,49	16.717.147,78	53.321.003,18	11,07%	29
202403	0,00	0,00	36.603.855,40	321.635,58	17.038.783,35	53.642.638,75	10,85%	31
202404	0,00	0,00	36.603.855,40	303.267,98	17.342.051,34	53.945.906,74	10,56%	30
TOTALES	62.050.950,00	36.603.855,40		17.342.051,34				

SALDO TOTAL CAPITAL: 36.603.855,40
SALDO TOTAL INTERESES: 17.342.051,34
TOTAL LIQUIDACION CREDITO: 53.945.906,74

ACTUALIZACION LIQUIDACION DE CREDITO Y COSTAS

PENSIONADO

ROJAS GOMEZ PEDRO ALEJANDRO

CEDULA DE CIUDADANIA

1.011.153

 ENTIDAD : **MUNICIPIO DE TUNUNGUA - BOYACA**

RESOLUCION No.: 969 de 27-09-99

FECHA DE RECONOCIMIENTO: 1995-12-15

PORCENTAJE DE CONCURRENCIA

6,01%

CUANTIA INICIAL \$ 251,004,41

PENSION INICIAL \$ 4,179,696,49

PROCESO No. 17-219

LEY 68 de 1923 Art. 9	12,00%
FECHA ENVIO CUENTA DE COBRO	06-10-16

FECHA INICIO	30-09-16
FECHA CORTE DE CAPITAL	30-04-17
FECHA CORTE DE INTERESES	30-04-24

CEDULA	FECHA	CONCEPTO	VALOR PAGADO (MESADA)	PARTICIPACION	VALOR CUOTA PARTE	VALOR CUOTA PARTE ACUMULADO	DIAS DE MORA	INTERESES	INTERES ACUMULADO
DTF						\$0,00			0,00
7,18%	30-09-16	PAGO TOTAL MES	\$ 17,236,375,00	6,01%	\$0,00	\$0,00	31	0,00	0,00
7,09%	30-10-16	PAGO TOTAL MES	\$ 17,236,375,00	6,01%	\$0,00	\$0,00	30	0,00	0,00
7,01%	30-11-16	PAGO TOTAL MES	\$ 17,236,375,00	6,01%	\$0,00	\$0,00	31	0,00	0,00
6,92%	30-12-16	PAGO TOTAL MES	\$ 34,472,750,00	6,01%	\$0,00	\$0,00	30	0,00	0,00
6,94%	30-01-17	PAGO TOTAL MES	\$ 18,227,467,00	6,01%	\$0,00	\$0,00	31	0,00	0,00
6,78%	28-02-17	PAGO TOTAL MES	\$ 18,227,467,00	6,01%	\$0,00	\$0,00	29	0,00	0,00
6,65%	30-03-17	PAGO TOTAL MES	\$ 18,442,925,00	6,01%	\$0,00	\$0,00	30	0,00	0,00
6,53%	30-04-17	PAGO TOTAL MES	\$ 18,442,925,00	6,01%	\$376,498,96	\$376,498,96	31	0,00	0,00
6,17%	30-05-17	PAGO TOTAL MES	\$ 0,00	6,01%	\$0,00	\$376,498,96	30	0,00	0,00
5,96%	30-06-17	PAGO TOTAL MES	\$ 0,00	6,01%	\$0,00	\$376,498,96	31	0,00	0,00
5,65%	30-07-17	PAGO TOTAL MES	\$ 0,00	6,01%	\$0,00	\$376,498,96	30	0,00	0,00
5,58%	30-08-17	PAGO TOTAL MES	\$ 0,00	6,01%	\$0,00	\$376,498,96	31	0,00	0,00
5,52%	30-09-17	PAGO TOTAL MES	\$ 0,00	6,01%	\$0,00	\$376,498,96	31	0,00	0,00
5,46%	30-10-17	PAGO TOTAL MES	\$ 0,00	6,01%	\$0,00	\$376,498,96	30	0,00	0,00
5,35%	30-11-17	PAGO TOTAL MES	\$ 0,00	6,01%	\$0,00	\$376,498,96	31	0,00	0,00
5,28%	30-12-17	PAGO TOTAL MES	\$ 0,00	6,01%	\$0,00	\$376,498,96	30	0,00	0,00
5,21%	30-01-18	PAGO TOTAL MES	\$ 0,00	6,01%	\$0,00	\$376,498,96	31	0,00	0,00
5,07%	28-02-18	PAGO TOTAL MES	\$ 0,00	6,01%	\$0,00	\$376,498,96	29	0,00	0,00
5,01%	30-03-18	PAGO TOTAL MES	\$ 0,00	6,01%	\$0,00	\$376,498,96	30	0,00	0,00
4,90%	30-04-18	PAGO TOTAL MES	\$ 0,00	6,01%	\$0,00	\$376,498,96	31	0,00	0,00
4,70%	30-05-18	PAGO TOTAL MES	\$ 0,00	6,01%	\$0,00	\$376,498,96	30	0,00	0,00
4,60%	30-06-18	PAGO TOTAL MES	\$ 0,00	6,01%	\$0,00	\$376,498,96	31	0,00	0,00
4,57%	30-07-18	PAGO TOTAL MES	\$ 0,00	6,01%	\$0,00	\$376,498,96	30	0,00	0,00
4,53%	30-08-18	PAGO TOTAL MES	\$ 0,00	6,01%	\$0,00	\$376,498,96	31	0,00	0,00
4,53%	30-09-18	PAGO TOTAL MES	\$ 0,00	6,01%	\$0,00	\$376,498,96	31	0,00	0,00
4,43%	30-10-18	PAGO TOTAL MES	\$ 0,00	6,01%	\$0,00	\$376,498,96	30	0,00	0,00
4,42%	30-11-18	PAGO TOTAL MES	\$ 0,00	6,01%	\$0,00	\$376,498,96	31	0,00	0,00
4,54%	30-12-18	PAGO TOTAL MES	\$ 0,00	6,01%	\$0,00	\$376,498,96	30	0,00	0,00
4,56%	30-01-19	PAGO TOTAL MES	\$ 0,00	6,01%	\$0,00	\$376,498,96	31	0,00	0,00
4,57%	28-02-19	PAGO TOTAL MES	\$ 0,00	6,01%	\$0,00	\$376,498,96	29	0,00	0,00
4,55%	30-03-19	PAGO TOTAL MES	\$ 0,00	6,01%	\$0,00	\$376,498,96	30	0,00	0,00
4,54%	30-04-19	PAGO TOTAL MES	\$ 0,00	6,01%	\$0,00	\$376,498,96	31	0,00	0,00
4,50%	30-05-19	PAGO TOTAL MES	\$ 0,00	6,01%	\$0,00	\$376,498,96	30	0,00	0,00
4,52%	30-06-19	PAGO TOTAL MES	\$ 0,00	6,01%	\$0,00	\$376,498,96	31	0,00	0,00
4,47%	30-07-19	PAGO TOTAL MES	\$ 0,00	6,01%	\$0,00	\$376,498,96	30	0,00	0,00
4,43%	30-08-19	PAGO TOTAL MES	\$ 0,00	6,01%	\$0,00	\$376,498,96	31	0,00	0,00
4,48%	30-09-19	PAGO TOTAL MES	\$ 0,00	6,01%	\$0,00	\$376,498,96	31	0,00	0,00
4,41%	30-10-19	PAGO TOTAL MES	\$ 0,00	6,01%	\$0,00	\$376,498,96	30	0,00	0,00
4,43%	30-11-19	PAGO TOTAL MES	\$ 0,00	6,01%	\$0,00	\$376,498,96	31	0,00	0,00
4,52%	30-12-19	PAGO TOTAL MES	\$ 0,00	6,01%	\$0,00	\$376,498,96	30	0,00	0,00
4,54%	30-01-20	PAGO TOTAL MES	\$ 0,00	6,01%	\$0,00	\$376,498,96	31	0,00	0,00
4,46%	28-02-20	PAGO TOTAL MES	\$ 0,00	6,01%	\$0,00	\$376,498,96	29	0,00	0,00
4,50%	30-03-20	PAGO TOTAL MES	\$ 0,00	6,01%	\$0,00	\$376,498,96	31	0,00	0,00
4,55%	30-04-20	PAGO TOTAL MES	\$ 0,00	6,01%	\$0,00	\$376,498,96	31	0,00	0,00
4,29%	30-05-20	PAGO TOTAL MES	\$ 0,00	6,01%	\$0,00	\$376,498,96	30	0,00	0,00
3,76%	30-06-20	PAGO TOTAL MES	\$ 0,00	6,01%	\$0,00	\$376,498,96	31	0,00	0,00
3,34%	30-07-20	PAGO TOTAL MES	\$ 0,00	6,01%	\$0,00	\$376,498,96	30	0,00	0,00
2,79%	30-08-20	PAGO TOTAL MES	\$ 0,00	6,01%	\$0,00	\$376,498,96	31	0,00	0,00
2,39%	30-09-20	PAGO TOTAL MES	\$ 0,00	6,01%	\$0,00	\$376,498,96	31	0,00	0,00
2,03%	30-10-20	PAGO TOTAL MES	\$ 0,00	6,01%	\$0,00	\$376,498,96	30	0,00	0,00
1,96%	30-11-20	PAGO TOTAL MES	\$ 0,00	6,01%	\$0,00	\$376,498,96	31	0,00	0,00
1,93%	30-12-20	PAGO TOTAL MES	\$ 0,00	6,01%	\$0,00	\$376,498,96	30	0,00	0,00
1,91%	30-01-21	PAGO TOTAL MES	\$ 0,00	6,01%	\$0,00	\$376,498,96	31	0,00	0,00
1,81%	28-02-21	PAGO TOTAL MES	\$ 0,00	6,01%	\$0,00	\$376,498,96	29	0,00	0,00
1,77%	30-03-21	PAGO TOTAL MES	\$ 0,00	6,01%	\$0,00	\$376,498,96	30	0,00	0,00
1,76%	30-04-21	PAGO TOTAL MES	\$ 0,00	6,01%	\$0,00	\$376,498,96	31	0,00	0,00
1,82%	30-05-21	PAGO TOTAL MES	\$ 0,00	6,01%	\$0,00	\$376,498,96	30	0,00	0,00
1,91%	30-06-21	PAGO TOTAL MES	\$ 0,00	6,01%	\$0,00	\$376,498,96	31	0,00	0,00
1,90%	30-07-21	PAGO TOTAL MES	\$ 0,00	6,01%	\$0,00	\$376,498,96	30	0,00	0,00
1,99%	30-08-21	PAGO TOTAL MES	\$ 0,00	6,01%	\$0,00	\$376,498,96	31	0,00	0,00
2,05%	30-09-21	PAGO TOTAL MES	\$ 0,00	6,01%	\$0,00	\$376,498,96	31	0,00	0,00
2,22%	30-10-21	PAGO TOTAL MES	\$ 0,00	6,01%	\$0,00	\$376,498,96	30	0,00	0,00
2,65%	30-11-21	PAGO TOTAL MES	\$ 0,00	6,01%	\$0,00	\$376,498,96	31	0,00	0,00
3,08%	30-12-21	PAGO TOTAL MES	\$ 0,00	6,01%	\$0,00	\$376,498,96	30	0,00	0,00
3,47%	30-01-22	PAGO TOTAL MES	\$ 0,00	6,01%	\$0,00	\$376,498,96	31	0,00	0,00
4,31%	28-02-22	PAGO TOTAL MES	\$ 0,00	6,01%	\$0,00	\$376,498,96	29	0,00	0,00
4,97%	30-03-22	PAGO TOTAL MES	\$ 0,00	6,01%	\$0,00	\$376,498,96	30	0,00	0,00
5,97%	30-04-22	PAGO TOTAL MES	\$ 0,00	6,01%	\$0,00	\$376,498,96	31	0,00	0,00

CEDULA	FECHA	CONCEPTO	VALOR PAGADO (MESADA)	PARTICIPACION	VALOR CUOTA PARTE	VALOR CUOTA PARTE ACUMULADO	DIAS DE MORA	INTERESES	INTERES ACUMULADO
7,04%	30-05-22	PAGO TOTAL MES	\$ 0,00	6,01%	\$0,00	\$376,498,96	30	0,00	0,00
7,72%	30-06-22	PAGO TOTAL MES	\$ 0,00	6,01%	\$0,00	\$376,498,96	31	0,00	0,00
9,30%	30-07-22	PAGO TOTAL MES	\$ 0,00	6,01%	\$0,00	\$376,498,96	30	0,00	0,00
10,57%	30-08-22	PAGO TOTAL MES	\$ 0,00	6,01%	\$0,00	\$376,498,96	31	0,00	0,00
10,99%	30-09-22	PAGO TOTAL MES	\$ 0,00	6,01%	\$0,00	\$376,498,96	31	0,00	0,00
11,60%	30-10-22	PAGO TOTAL MES	\$ 0,00	6,01%	\$0,00	\$376,498,96	30	0,00	0,00
12,63%	30-11-22	PAGO TOTAL MES	\$ 0,00	6,01%	\$0,00	\$376,498,96	31	0,00	0,00
13,42%	30-12-22	PAGO TOTAL MES	\$ 0,00	6,01%	\$0,00	\$376,498,96	30	0,00	0,00
13,91%	30-01-23	PAGO TOTAL MES	\$ 0,00	6,01%	\$0,00	\$376,498,96	31	0,00	0,00
14,39%	28-02-23	PAGO TOTAL MES	\$ 0,00	6,01%	\$0,00	\$376,498,96	29	0,00	0,00
13,31%	30-03-23	PAGO TOTAL MES	\$ 0,00	6,01%	\$0,00	\$376,498,96	30	0,00	0,00
12,53%	30-04-23	PAGO TOTAL MES	\$ 0,00	6,01%	\$0,00	\$376,498,96	31	0,00	0,00
12,57%	30-05-23	PAGO TOTAL MES	\$ 0,00	6,01%	\$0,00	\$376,498,96	30	0,00	0,00
13,02%	30-06-23	PAGO TOTAL MES	\$ 0,00	6,01%	\$0,00	\$376,498,96	31	0,00	0,00
13,58%	30-07-23	PAGO TOTAL MES	\$ 0,00	6,01%	\$0,00	\$376,498,96	30	0,00	0,00
13,71%	30-08-23	PAGO TOTAL MES	\$ 0,00	6,01%	\$0,00	\$376,498,96	31	0,00	0,00
13,07%	30-09-23	PAGO TOTAL MES	\$ 0,00	6,01%	\$0,00	\$376,498,96	31	0,00	0,00
13,09%	30-10-23	PAGO TOTAL MES	\$ 0,00	6,01%	\$0,00	\$376,498,96	30	0,00	0,00
12,76%	30-11-23	PAGO TOTAL MES	\$ 0,00	6,01%	\$0,00	\$376,498,96	31	0,00	0,00
12,63%	30-12-23	PAGO TOTAL MES	\$ 0,00	6,01%	\$0,00	\$376,498,96	30	0,00	0,00
11,62%	30-01-24	PAGO TOTAL MES	\$ 0,00	6,01%	\$0,00	\$376,498,96	31	0,00	0,00
11,07%	29-02-24	PAGO TOTAL MES	\$ 0,00	6,01%	\$0,00	\$376,498,96	30	3,263,00	3,263,00
10,85%	30-03-24	PAGO TOTAL MES	\$ 0,00	6,01%	\$0,00	\$376,498,96	30	3,201,12	6,464,12
10,56%	30-04-24	PAGO TOTAL MES	\$ 0,00	6,01%	\$0,00	\$376,498,96	31	3,223,80	9,687,92

CONSOLIDADO DE LIQUIDACION DE CRÉDITO Y COSTAS			
PENSIONADO		ROJAS GOMEZ PEDRO ALEJANDRO	
CEDULA DE CIUDADANIA		1.011.153	
ABONO RESOLUCION No. 573 DEL 28 DE AGOSTO 2020.			
INTERESES LEY 1066 DE 2006 AL 30-07-2018 Y ABONA AL 30-08-2018			\$ 812,112,95
ABONO RESOLUCION No. 704 DEL 28 DE JULIO 2021.			
ABONO CAPITAL CUOTAS PARTES			\$ 8,889,932,48
INTERESES LEY 1066 DE 2006	CON CORTE A	30-06-21	\$ 991,887,01
ABONO RESOLUCION No. 593 DEL 22 DE MARZO 2024.			
ABONO CAPITAL CUOTAS PARTES			\$ 320,880,37
INTERESES LEY 1066 DE 2006	CON CORTE A	30-01-24	\$ 158,386,72
SALDO CAPITAL CUOTAS PARTES	CON CORTE A	30-04-17	\$ 376,498,96
INTERESES ANTES DE LEY 1066 DE 2006	CON CORTE A	28-07-06	\$ 0,00
INTERESES LEY 1066 DE 2006	CON CORTE A	30-04-24	\$ 9,687,92
COSTAS PROCESALES (5%)	PROCESO No.	17-219	\$ 19,309,34
TOTAL LIQUIDACIÓN DE CRÉDITO Y COSTAS			\$ 405,496,22

ELABORÓ: ABCM/DMLG
APROBÓ: RAÚL RUEDA
30/05/2024



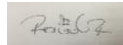
ACTUALIZACION LIQUIDACION DE CREDITO Y COSTAS

PENSIONADO SILVA GOMEZ GUSTAVO JOSE CEDULA DE CIUDADANIA 72,273
 ENTIDAD : **EMPRESA SOCIAL DEL ESTADO HOSPITAL EMIRO QUINTERO CAÑIZARES**
 PROCESO No. **18-005**

CONSOLIDADO DE LIQUIDACION DE CRÉDITO Y COSTAS

PENSIONADO	SILVA GOMEZ GUSTAVO JOSE		
CEDULA DE CIUDADANIA	72,273		
TOTAL CAPITAL CUOTAS PARTES	CON CORTE A	30-08-17	\$ 50,299,812,06
INTERESES ANTES DE LEY 1066 DE 2006	CON CORTE A	28-07-06	\$ 0,00
INTERESES LEY 1066 DE 2006	CON CORTE A	30-04-24	\$ 20,658,300,98
COSTAS PROCESALES (8%)	PROCESO No.	18-005	\$ 5,676,649,04
TOTAL LIQUIDACIÓN DE CRÉDITO Y COSTAS			\$ 76,634,762,08

ELABORÓ: ABCM/DMLG
 APROBÓ: RAÚL RUEDA
 30/05/2024



Pensionado	SILVA GOMEZ GUSTAVO JOSE	Número documento	72273	Tipo documento	CC
Entidad	EMPRESA SOCIAL DEL ESTADO HOSPITAL EMIRO QUINTERO CAÑIZARES	NIT Entidad	890501438	Concurrencia	58,99%
Tipo pensión	Vejez	Resolución	0940-Ley 490	Fecha resolución	20/07/1994
Efectividad	20/07/1994	Mesada	0,00	Estado	
Tipo cotizante	Causante	Fecha defunción	22/09/2023	Grupo pensional	E
Observación					

Entidades:

NIT	Nombre Entidad	Concurrencia	Fecha inicio	Fecha corte de capital	Fecha corte de intereses
800103927	DEPARTAMENTO NORTE DE SANTANDER	1,86%	01/05/2017	30/08/2017	
890501438	EMPRESA SOCIAL DEL ESTADO HOSPITAL EMIRO QUINTERO CAÑIZARES	58,99%			
899999734	FONDO DE PREVISIÓN SOCIAL DEL CONGRESO DE LA REPÚBLICA	39,15%			30/04/2024

Sustitutos:

Tipo del Id.	Número de Documento	Nombre Pensionado	Genero	Porcentaje Sustitución %	Fecha Afiliación	Fecha Causación	Fecha Inicio Pago	Tipo Pensión	Valor Mesada
CC	27761294	CABRALES DE SILVA BETTY	Femenino	100,00	01/01/2024	01/10/2023	01/01/2024	Sobrevivencia	0.00

Periodo	Mesada	Valor Cuota Parte	Saldo Capital	Intereses	Saldo interés	Total Saldos	DTF	Días
201705	18.442.925,00	10.879.481,46	10.879.481,46	0,00	0,00	10.879.481,46	6,17%	31
201706	29.939.596,00	17.661.367,68	28.540.849,14	51.889,65	51.889,65	28.592.738,79	5,96%	30
201707	18.442.925,00	10.879.481,46	39.420.330,60	133.538,41	185.428,05	39.605.758,65	5,65%	31
201708	18.442.925,00	10.879.481,46	50.299.812,06	182.212,56	367.640,62	50.667.452,68	5,58%	31
201709	0,00	0,00	50.299.812,06	222.622,67	590.263,28	50.890.075,34	5,52%	30
201710	0,00	0,00	50.299.812,06	227.620,32	817.883,60	51.117.695,66	5,46%	31
201711	0,00	0,00	50.299.812,06	215.927,77	1.033.811,37	51.333.623,43	5,35%	30
201712	0,00	0,00	50.299.812,06	220.290,09	1.254.101,45	51.553.913,51	5,28%	31
201801	0,00	0,00	50.299.812,06	217.436,34	1.471.537,80	51.771.349,86	5,21%	31
201802	0,00	0,00	50.299.812,06	191.195,69	1.662.733,49	51.962.545,55	5,07%	28
201803	0,00	0,00	50.299.812,06	209.273,21	1.872.006,70	52.171.818,76	5,01%	31
201804	0,00	0,00	50.299.812,06	198.158,00	2.070.164,70	52.369.976,76	4,9%	30
201805	0,00	0,00	50.299.812,06	196.592,19	2.266.756,89	52.566.568,95	4,7%	31
201806	0,00	0,00	50.299.812,06	186.272,58	2.453.029,47	52.752.841,53	4,6%	30
201807	0,00	0,00	50.299.812,06	191.264,12	2.644.293,59	52.944.105,65	4,57%	31
201808	0,00	0,00	50.299.812,06	189.623,49	2.833.917,08	53.133.729,14	4,53%	31
201809	0,00	0,00	50.299.812,06	183.494,81	3.017.411,89	53.317.223,95	4,53%	30
201810	0,00	0,00	50.299.812,06	185.519,41	3.202.931,31	53.502.743,37	4,43%	31
201811	0,00	0,00	50.299.812,06	179.126,30	3.382.057,61	53.681.869,67	4,42%	30
201812	0,00	0,00	50.299.812,06	190.033,70	3.572.091,31	53.871.903,37	4,54%	31
201901	0,00	0,00	50.299.812,06	190.854,02	3.762.945,33	54.062.757,39	4,56%	31
201902	0,00	0,00	50.299.812,06	172.723,24	3.935.668,56	54.235.480,62	4,57%	28
201903	0,00	0,00	50.299.812,06	190.443,88	4.126.112,44	54.425.924,50	4,55%	31
201904	0,00	0,00	50.299.812,06	183.891,74	4.310.004,18	54.609.816,24	4,54%	30
201905	0,00	0,00	50.299.812,06	188.392,65	4.498.396,83	54.798.208,89	4,5%	31
201906	0,00	0,00	50.299.812,06	183.097,85	4.681.494,68	54.981.306,74	4,52%	30
201907	0,00	0,00	50.299.812,06	187.161,48	4.868.656,15	55.168.468,21	4,47%	31
201908	0,00	0,00	50.299.812,06	185.519,41	5.054.175,56	55.353.987,62	4,43%	31
201909	0,00	0,00	50.299.812,06	181.509,65	5.235.685,21	55.535.497,27	4,48%	30
201910	0,00	0,00	50.299.812,06	184.698,16	5.420.383,38	55.720.195,44	4,41%	31
201911	0,00	0,00	50.299.812,06	179.523,61	5.599.906,99	55.899.719,05	4,43%	30
201912	0,00	0,00	50.299.812,06	189.213,25	5.789.120,23	56.088.932,29	4,52%	31
202001	0,00	0,00	50.299.812,06	190.033,70	5.979.153,94	56.278.966,00	4,54%	31
202002	0,00	0,00	50.299.812,06	174.682,59	6.153.836,53	56.453.648,59	4,46%	29
202003	0,00	0,00	50.299.812,06	188.392,65	6.342.229,17	56.642.041,23	4,5%	31
202004	0,00	0,00	50.299.812,06	184.288,63	6.526.517,81	56.826.329,87	4,55%	30
202005	0,00	0,00	50.299.812,06	179.767,65	6.706.285,46	57.006.097,52	4,29%	31
202006	0,00	0,00	50.299.812,06	152.826,18	6.859.111,64	57.158.923,70	3,76%	30
202007	0,00	0,00	50.299.812,06	140.550,17	6.999.661,81	57.299.473,87	3,34%	31
202008	0,00	0,00	50.299.812,06	117.694,26	7.117.356,06	57.417.168,12	2,79%	31
202009	0,00	0,00	50.299.812,06	97.739,76	7.215.095,82	57.514.907,88	2,39%	30
202010	0,00	0,00	50.299.812,06	85.926,69	7.301.022,51	57.600.834,57	2,03%	31
202011	0,00	0,00	50.299.812,06	80.310,34	7.381.332,85	57.681.144,91	1,96%	30
202012	0,00	0,00	50.299.812,06	81.730,64	7.463.063,48	57.762.875,54	1,93%	31
202101	0,00	0,00	50.299.812,06	80.890,97	7.543.954,46	57.843.766,52	1,91%	31
202102	0,00	0,00	50.299.812,06	69.263,76	7.613.218,21	57.913.030,27	1,81%	28

202103	0,00	0,00	50.299.812,06	75.009,11	7.688.227,33	57.988.039,39	1,77%	31
202104	0,00	0,00	50.299.812,06	72.180,63	7.760.407,95	58.060.220,01	1,76%	30
202105	0,00	0,00	50.299.812,06	77.110,63	7.837.518,58	58.137.330,64	1,82%	31
202106	0,00	0,00	50.299.812,06	78.279,28	7.915.797,86	58.215.609,92	1,91%	30
202107	0,00	0,00	50.299.812,06	80.471,09	7.996.268,95	58.296.081,01	1,9%	31
202108	0,00	0,00	50.299.812,06	84.248,72	8.080.517,67	58.380.329,73	1,99%	31
202109	0,00	0,00	50.299.812,06	83.963,93	8.164.481,60	58.464.293,66	2,05%	30
202110	0,00	0,00	50.299.812,06	93.888,83	8.258.370,43	58.558.182,49	2,22%	31
202111	0,00	0,00	50.299.812,06	108.245,92	8.366.616,35	58.666.428,41	2,65%	30
202112	0,00	0,00	50.299.812,06	159.580,70	8.526.197,04	58.826.009,10	3,8%	31
202201	0,00	0,00	50.299.812,06	145.936,21	8.672.133,25	58.971.945,31	3,47%	31
202202	0,00	0,00	50.299.812,06	163.085,31	8.835.218,56	59.135.030,62	4,31%	28
202203	0,00	0,00	50.299.812,06	207.638,88	9.042.857,44	59.342.669,50	4,97%	31
202204	0,00	0,00	50.299.812,06	240.296,79	9.283.154,22	59.582.966,28	5,97%	30
202205	0,00	0,00	50.299.812,06	291.476,64	9.574.630,86	59.874.442,92	7,04%	31
202206	0,00	0,00	50.299.812,06	308.380,99	9.883.011,85	60.182.823,91	7,72%	30
202207	0,00	0,00	50.299.812,06	381.332,16	10.264.344,01	60.564.156,07	9,3%	31
202208	0,00	0,00	50.299.812,06	431.082,76	10.695.426,77	60.995.238,83	10,57%	31
202209	0,00	0,00	50.299.812,06	432.924,30	11.128.351,07	61.428.163,13	10,99%	30
202210	0,00	0,00	50.299.812,06	471.049,13	11.599.400,20	61.899.212,26	11,6%	31
202211	0,00	0,00	50.299.812,06	494.123,44	12.093.523,64	62.393.335,70	12,63%	30
202212	0,00	0,00	50.299.812,06	540.851,29	12.634.374,93	62.934.186,99	13,42%	31
202301	0,00	0,00	50.299.812,06	559.469,03	13.193.843,96	63.493.656,02	13,91%	31
202302	0,00	0,00	50.299.812,06	521.447,82	13.715.291,79	64.015.103,85	14,39%	28
202303	0,00	0,00	50.299.812,06	536.661,68	14.251.953,47	64.551.765,53	13,31%	31
202304	0,00	0,00	50.299.812,06	490.415,28	14.742.368,75	65.042.180,81	12,53%	30
202305	0,00	0,00	50.299.812,06	508.379,93	15.250.748,68	65.550.560,74	12,57%	31
202306	0,00	0,00	50.299.812,06	508.556,48	15.759.305,16	66.059.117,22	13,02%	30
202307	0,00	0,00	50.299.812,06	546.938,63	16.306.243,79	66.606.055,85	13,58%	31
202308	0,00	0,00	50.299.812,06	551.878,82	16.858.122,61	67.157.934,67	13,71%	31
202309	0,00	0,00	50.299.812,06	510.403,56	17.368.526,16	67.668.338,22	13,07%	30
202310	0,00	0,00	50.299.812,06	528.271,29	17.896.797,45	68.196.609,51	13,09%	31
202311	0,00	0,00	50.299.812,06	498.939,54	18.395.737,00	68.695.549,06	12,76%	30
202312	0,00	0,00	50.299.812,06	510.679,37	18.906.416,37	69.206.228,43	12,63%	31
202401	0,00	0,00	50.299.812,06	471.821,83	19.378.238,20	69.678.050,26	11,62%	31
202402	0,00	0,00	50.299.812,06	421.340,90	19.799.579,10	70.099.391,16	11,07%	29
202403	0,00	0,00	50.299.812,06	441.981,01	20.241.560,11	70.541.372,17	10,85%	31
202404	0,00	0,00	50.299.812,06	416.740,87	20.658.300,98	70.958.113,04	10,56%	30
TOTALES	85.268.371,00	50.299.812,06			20.658.300,98			

SALDO TOTAL CAPITAL: 50.299.812,06
SALDO TOTAL INTERESES: 20.658.300,98
TOTAL LIQUIDACION CREDITO: 70.958.113,04

ACTUALIZACION LIQUIDACION DE CREDITO Y COSTAS

PENSIONADO

QUIROZ TOBON FLAMARION

CEDULA DE CIUDADANIA

1,263,487

ENTIDAD :

DEPARTAMENTO DEL VAUPES

RESOLUCION No.:

265 de 14-04-00

FECHA DE

RECONOCIMIENTO:

1998-08-11

PORCENTAJE DE CONCURRENCIA

4,10%

 CUANTIA
 INICIAL

\$ 45,002,09

 PENSION
 INICIAL

\$ 1,096,723,29

PROCESO No.

20-128

LEY 68 de 1923 Art. 9	12,00%
FECHA ENVIO CUENTA DE COBRO	08-02-19

FECHA INICIO	30-01-19
FECHA CORTE DE CAPITAL	30-11-19
FECHA CORTE DE INTERESES	30-04-24


CEDULA	FECHA	CONCEPTO	VALOR PAGADO (MESADA)	PARTICIPACION	VALOR CUOTA PARTE	VALOR CUOTA PARTE ACUMULADO	DIAS DE MORA	INTERESES	INTERES ACUMULADO
DTF						\$0,00			0,00
4,56%	30-01-19	PAGO TOTAL MES	\$ 3,514,028,00	4,10%	\$0,00	\$0,00	31	0,00	0,00
4,57%	28-02-19	PAGO TOTAL MES	\$ 3,514,028,00	4,10%	\$0,00	\$0,00	29	0,00	0,00
4,55%	30-03-19	PAGO TOTAL MES	\$ 3,514,028,00	4,10%	\$0,00	\$0,00	30	0,00	0,00
4,54%	30-04-19	PAGO TOTAL MES	\$ 3,514,028,00	4,10%	\$0,00	\$0,00	31	0,00	0,00
4,50%	30-05-19	PAGO TOTAL MES	\$ 3,514,028,00	4,10%	\$0,00	\$0,00	30	0,00	0,00
4,52%	30-06-19	PAGO TOTAL MES	\$ 7,028,056,00	4,10%	\$166,283,46	\$166,283,46	31	0,00	0,00
4,47%	30-07-19	PAGO TOTAL MES	\$ 3,514,028,00	4,10%	\$144,191,89	\$310,475,35	30	0,00	0,00
4,43%	30-08-19	PAGO TOTAL MES	\$ 3,514,028,00	4,10%	\$144,191,89	\$454,667,24	31	0,00	0,00
4,48%	30-09-19	PAGO TOTAL MES	\$ 3,514,028,00	4,10%	\$144,191,89	\$598,859,13	31	0,00	0,00
4,41%	30-10-19	PAGO TOTAL MES	\$ 3,514,028,00	4,10%	\$144,191,89	\$743,051,02	30	0,00	0,00
4,43%	30-11-19	PAGO TOTAL MES	\$ 3,514,028,00	4,10%	\$144,191,89	\$887,242,91	31	0,00	0,00
4,52%	30-12-19	PAGO TOTAL MES	\$ 0,00	4,10%	\$0,00	\$887,242,91	30	0,00	0,00
4,54%	30-01-20	PAGO TOTAL MES	\$ 0,00	4,10%	\$0,00	\$887,242,91	31	0,00	0,00
4,46%	28-02-20	PAGO TOTAL MES	\$ 0,00	4,10%	\$0,00	\$887,242,91	29	0,00	0,00
4,50%	30-03-20	PAGO TOTAL MES	\$ 0,00	4,10%	\$0,00	\$887,242,91	31	0,00	0,00
4,55%	30-04-20	PAGO TOTAL MES	\$ 0,00	4,10%	\$0,00	\$887,242,91	31	0,00	0,00
4,29%	30-05-20	PAGO TOTAL MES	\$ 0,00	4,10%	\$0,00	\$887,242,91	30	0,00	0,00
3,76%	30-06-20	PAGO TOTAL MES	\$ 0,00	4,10%	\$0,00	\$887,242,91	31	0,00	0,00
3,34%	30-07-20	PAGO TOTAL MES	\$ 0,00	4,10%	\$0,00	\$887,242,91	30	0,00	0,00
2,79%	30-08-20	PAGO TOTAL MES	\$ 0,00	4,10%	\$0,00	\$887,242,91	31	0,00	0,00
2,39%	30-09-20	PAGO TOTAL MES	\$ 0,00	4,10%	\$0,00	\$887,242,91	31	0,00	0,00
2,03%	30-10-20	PAGO TOTAL MES	\$ 0,00	4,10%	\$0,00	\$887,242,91	30	0,00	0,00
1,96%	30-11-20	PAGO TOTAL MES	\$ 0,00	4,10%	\$0,00	\$887,242,91	31	0,00	0,00
1,93%	30-12-20	PAGO TOTAL MES	\$ 0,00	4,10%	\$0,00	\$887,242,91	30	0,00	0,00
1,91%	30-01-21	PAGO TOTAL MES	\$ 0,00	4,10%	\$0,00	\$887,242,91	31	0,00	0,00
1,81%	28-02-21	PAGO TOTAL MES	\$ 0,00	4,10%	\$0,00	\$887,242,91	29	0,00	0,00
1,77%	30-03-21	PAGO TOTAL MES	\$ 0,00	4,10%	\$0,00	\$887,242,91	30	0,00	0,00
1,76%	30-04-21	PAGO TOTAL MES	\$ 0,00	4,10%	\$0,00	\$887,242,91	31	0,00	0,00
1,82%	30-05-21	PAGO TOTAL MES	\$ 0,00	4,10%	\$0,00	\$887,242,91	30	0,00	0,00
1,91%	30-06-21	PAGO TOTAL MES	\$ 0,00	4,10%	\$0,00	\$887,242,91	31	0,00	0,00
1,90%	30-07-21	PAGO TOTAL MES	\$ 0,00	4,10%	\$0,00	\$887,242,91	30	0,00	0,00
1,99%	30-08-21	PAGO TOTAL MES	\$ 0,00	4,10%	\$0,00	\$887,242,91	31	0,00	0,00
2,05%	30-09-21	PAGO TOTAL MES	\$ 0,00	4,10%	\$0,00	\$887,242,91	31	0,00	0,00
2,22%	30-10-21	PAGO TOTAL MES	\$ 0,00	4,10%	\$0,00	\$887,242,91	30	0,00	0,00
2,65%	30-11-21	PAGO TOTAL MES	\$ 0,00	4,10%	\$0,00	\$887,242,91	31	1,973,09	1,973,09
3,08%	30-12-21	PAGO TOTAL MES	\$ 0,00	4,10%	\$0,00	\$887,242,91	30	2,214,93	4,188,02
3,47%	30-01-22	PAGO TOTAL MES	\$ 0,00	4,10%	\$0,00	\$887,242,91	31	2,574,20	6,762,22
4,31%	28-02-22	PAGO TOTAL MES	\$ 0,00	4,10%	\$0,00	\$887,242,91	29	2,979,60	9,741,82
4,97%	30-03-22	PAGO TOTAL MES	\$ 0,00	4,10%	\$0,00	\$887,242,91	30	3,544,20	13,286,02
5,97%	30-04-22	PAGO TOTAL MES	\$ 0,00	4,10%	\$0,00	\$887,242,91	31	4,380,29	17,666,31
7,04%	30-05-22	PAGO TOTAL MES	\$ 0,00	4,10%	\$0,00	\$887,242,91	30	4,975,10	22,641,41
7,72%	30-06-22	PAGO TOTAL MES	\$ 0,00	4,10%	\$0,00	\$887,242,91	31	5,621,51	28,262,91
9,30%	30-07-22	PAGO TOTAL MES	\$ 0,00	4,10%	\$0,00	\$887,242,91	30	6,508,62	34,771,53
10,57%	30-08-22	PAGO TOTAL MES	\$ 0,00	4,10%	\$0,00	\$887,242,91	31	7,603,95	42,375,49
10,99%	30-09-22	PAGO TOTAL MES	\$ 0,00	4,10%	\$0,00	\$887,242,91	31	7,892,14	50,267,63
11,60%	30-10-22	PAGO TOTAL MES	\$ 0,00	4,10%	\$0,00	\$887,242,91	30	8,039,69	58,307,31
12,63%	30-11-22	PAGO TOTAL MES	\$ 0,00	4,10%	\$0,00	\$887,242,91	31	9,007,97	67,315,29
13,42%	30-12-22	PAGO TOTAL MES	\$ 0,00	4,10%	\$0,00	\$887,242,91	30	9,230,84	76,546,13
13,91%	30-01-23	PAGO TOTAL MES	\$ 0,00	4,10%	\$0,00	\$887,242,91	31	9,868,58	86,414,71
14,39%	28-02-23	PAGO TOTAL MES	\$ 0,00	4,10%	\$0,00	\$887,242,91	29	9,528,16	95,942,87
13,31%	30-03-23	PAGO TOTAL MES	\$ 0,00	4,10%	\$0,00	\$887,242,91	30	9,159,35	105,102,21
12,53%	30-04-23	PAGO TOTAL MES	\$ 0,00	4,10%	\$0,00	\$887,242,91	31	8,940,36	114,042,58
12,57%	30-05-23	PAGO TOTAL MES	\$ 0,00	4,10%	\$0,00	\$887,242,91	30	8,676,73	122,719,31
13,02%	30-06-23	PAGO TOTAL MES	\$ 0,00	4,10%	\$0,00	\$887,242,91	31	9,271,13	131,990,44
13,58%	30-07-23	PAGO TOTAL MES	\$ 0,00	4,10%	\$0,00	\$887,242,91	30	9,334,71	141,325,16
13,71%	30-08-23	PAGO TOTAL MES	\$ 0,00	4,10%	\$0,00	\$887,242,91	31	9,734,70	151,059,86
13,07%	30-09-23	PAGO TOTAL MES	\$ 0,00	4,10%	\$0,00	\$887,242,91	31	9,304,81	160,364,67
13,09%	30-10-23	PAGO TOTAL MES	\$ 0,00	4,10%	\$0,00	\$887,242,91	30	9,016,17	169,380,84
12,76%	30-11-23	PAGO TOTAL MES	\$ 0,00	4,10%	\$0,00	\$887,242,91	31	9,095,79	178,476,63
12,63%	30-12-23	PAGO TOTAL MES	\$ 0,00	4,10%	\$0,00	\$887,242,91	30	8,715,97	187,192,60
11,62%	30-01-24	PAGO TOTAL MES	\$ 0,00	4,10%	\$0,00	\$887,242,91	31	8,322,56	195,515,15
11,07%	29-02-24	PAGO TOTAL MES	\$ 0,00	4,10%	\$0,00	\$887,242,91	30	7,689,46	203,204,62
10,85%	30-03-24	PAGO TOTAL MES	\$ 0,00	4,10%	\$0,00	\$887,242,91	30	7,543,63	210,748,25

CEDULA	FECHA	CONCEPTO	VALOR PAGADO (MESADA)	PARTICIPACION	VALOR CUOTA PARTE	VALOR CUOTA PARTE ACUMULADO	DIAS DE MORA	INTERESES	INTERES ACUMULADO
10,56%	30-04-24	PAGO TOTAL MES	\$ 0,00	4,10%	\$0,00	\$887,242,91	31	7,597,08	218,345,33

CONSOLIDADO DE LIQUIDACION DE CRÉDITO Y COSTAS

PENSIONADO		QUIROZ TOBON FLAMARION	
CEDULA DE CIUDADANIA		1,263,487	
APLICA ABONO RESOLUCION No. 024 DEL 20 DE ENERO DE 2022.			
ABONO A CAPITAL CUOTAS PARTES			843,059,77
INTERESES LEY 1066 DE 2006	CON CORTE A	30-10-21	122,991,33
SALDO A CAPITAL CUOTAS PARTES	CON CORTE A	30-11-19	\$ 887,242,91
INTERESES ANTES DE LEY 1066 DE 2006	CON CORTE A	28-07-06	\$ 0,00
INTERESES LEY 1066 DE 2006	CON CORTE A	30-04-24	218,345,33
COSTAS PROCESALES (8%)	PROCESO No.	20-128	\$ 88,447,06
TOTAL LIQUIDACIÓN DE CRÉDITO Y COSTAS			\$ 1,194,035,30

ELABORÓ: ABCMDMLG
 APROBÓ: RAÚL RUEDA
 28/05/2024



ACTUALIZACION LIQUIDACION DE CREDITO Y COSTAS

PENSIONADO VARGAS VALENCIA JESUS ANTONIO CEDULA DE CIUDADANIA 1,665,371

ENTIDAD : DEPARTAMENTO DEL HUILA

RESOLUCION No.: 1 de 18-01-00

FECHA DE RECONOCIMIENTO: 1994-01-01

 PORCENTAJE DE CONCURRENCIA 55,50%
 CUANTIA INICIAL \$ 4,738,214,53
 PENSION INICIAL \$ 8,536,908,20

LEY 68 de 1923 Art. 9	12,00%
FECHA ENVIO CUENTA DE COBRO	11-08-20

FECHA INICIO	30-07-20
FECHA CORTE DE CAPITAL	30-12-20
FECHA CORTE DE INTERESES	30-04-24

PROCESO No. 21-041

CEDULA	FECHA	CONCEPTO	VALOR PAGADO (MESADA)	PARTICIPACION	VALOR CUOTA PARTE	VALOR CUOTA PARTE ACUMULADO	DIAS DE MORA	INTERESES	INTERES ACUMULADO
DTF						\$0,00			0,00
3,34%	30-07-20	PAGO TOTAL MES	\$ 21,945,075,00	55,50%	\$12,179,516,63	\$12,179,516,63	30	0,00	0,00
2,79%	30-08-20	PAGO TOTAL MES	\$ 21,945,075,00	55,50%	\$12,179,516,63	\$24,359,033,25	31	0,00	0,00
2,39%	30-09-20	PAGO TOTAL MES	\$ 21,945,075,00	55,50%	\$12,179,516,63	\$36,538,549,88	31	0,00	0,00
2,03%	30-10-20	PAGO TOTAL MES	\$ 21,945,075,00	55,50%	\$12,179,516,63	\$48,718,066,50	30	0,00	0,00
1,96%	30-11-20	PAGO TOTAL MES	\$ 21,945,075,00	55,50%	\$12,179,516,63	\$60,897,583,13	31	0,00	0,00
1,93%	30-12-20	PAGO TOTAL MES	\$ 43,890,150,00	55,50%	\$24,359,033,25	\$85,256,616,38	30	0,00	0,00
1,91%	30-01-21	PAGO TOTAL MES	\$ 0,00	55,50%	\$0,00	\$85,256,616,38	31	0,00	0,00
1,81%	28-02-21	PAGO TOTAL MES	\$ 0,00	55,50%	\$0,00	\$85,256,616,38	29	0,00	0,00
1,77%	30-03-21	PAGO TOTAL MES	\$ 0,00	55,50%	\$0,00	\$85,256,616,38	30	0,00	0,00
1,76%	30-04-21	PAGO TOTAL MES	\$ 0,00	55,50%	\$0,00	\$85,256,616,38	31	0,00	0,00
1,82%	30-05-21	PAGO TOTAL MES	\$ 0,00	55,50%	\$0,00	\$85,256,616,38	30	0,00	0,00
1,91%	30-06-21	PAGO TOTAL MES	\$ 0,00	55,50%	\$0,00	\$85,256,616,38	31	0,00	0,00
1,90%	30-07-21	PAGO TOTAL MES	\$ 0,00	55,50%	\$0,00	\$85,256,616,38	30	0,00	0,00
1,99%	30-08-21	PAGO TOTAL MES	\$ 0,00	55,50%	\$0,00	\$85,256,616,38	31	0,00	0,00
2,05%	30-09-21	PAGO TOTAL MES	\$ 0,00	55,50%	\$0,00	\$85,256,616,38	31	0,00	0,00
2,22%	30-10-21	PAGO TOTAL MES	\$ 0,00	55,50%	\$0,00	\$85,256,616,38	30	0,00	0,00
2,65%	30-11-21	PAGO TOTAL MES	\$ 0,00	55,50%	\$0,00	\$85,256,616,38	31	0,00	0,00
3,08%	30-12-21	PAGO TOTAL MES	\$ 0,00	55,50%	\$0,00	\$85,256,616,38	30	0,00	0,00
3,47%	30-01-22	PAGO TOTAL MES	\$ 0,00	55,50%	\$0,00	\$85,256,616,38	31	0,00	0,00
4,31%	28-02-22	PAGO TOTAL MES	\$ 0,00	55,50%	\$0,00	\$85,256,616,38	29	0,00	0,00
4,97%	30-03-22	PAGO TOTAL MES	\$ 0,00	55,50%	\$0,00	\$85,256,616,38	30	0,00	0,00
5,97%	30-04-22	PAGO TOTAL MES	\$ 0,00	55,50%	\$0,00	\$85,256,616,38	31	0,00	0,00
7,04%	30-05-22	PAGO TOTAL MES	\$ 0,00	55,50%	\$0,00	\$85,256,616,38	30	0,00	0,00
7,72%	30-06-22	PAGO TOTAL MES	\$ 0,00	55,50%	\$0,00	\$85,256,616,38	31	0,00	0,00
9,30%	30-07-22	PAGO TOTAL MES	\$ 0,00	55,50%	\$0,00	\$85,256,616,38	30	0,00	0,00
10,57%	30-08-22	PAGO TOTAL MES	\$ 0,00	55,50%	\$0,00	\$85,256,616,38	31	0,00	0,00
10,99%	30-09-22	PAGO TOTAL MES	\$ 0,00	55,50%	\$0,00	\$85,256,616,38	31	0,00	0,00
11,60%	30-10-22	PAGO TOTAL MES	\$ 0,00	55,50%	\$0,00	\$85,256,616,38	30	0,00	0,00
12,63%	30-11-22	PAGO TOTAL MES	\$ 0,00	55,50%	\$0,00	\$85,256,616,38	31	0,00	0,00
13,42%	30-12-22	PAGO TOTAL MES	\$ 0,00	55,50%	\$0,00	\$85,256,616,38	30	0,00	0,00
13,91%	30-01-23	PAGO TOTAL MES	\$ 0,00	55,50%	\$0,00	\$85,256,616,38	31	827,943,46	827,943,46
14,39%	28-02-23	PAGO TOTAL MES	\$ 0,00	55,50%	\$0,00	\$85,256,616,38	29	915,576,32	1,743,519,77
13,31%	30-03-23	PAGO TOTAL MES	\$ 0,00	55,50%	\$0,00	\$85,256,616,38	30	880,136,47	2,623,656,24
12,53%	30-04-23	PAGO TOTAL MES	\$ 0,00	55,50%	\$0,00	\$85,256,616,38	31	859,093,94	3,482,750,18
12,57%	30-05-23	PAGO TOTAL MES	\$ 0,00	55,50%	\$0,00	\$85,256,616,38	30	833,761,30	4,316,511,48
13,02%	30-06-23	PAGO TOTAL MES	\$ 0,00	55,50%	\$0,00	\$85,256,616,38	31	890,878,43	5,207,389,91
13,58%	30-07-23	PAGO TOTAL MES	\$ 0,00	55,50%	\$0,00	\$85,256,616,38	30	896,987,94	6,104,377,85
13,71%	30-08-23	PAGO TOTAL MES	\$ 0,00	55,50%	\$0,00	\$85,256,616,38	31	935,423,04	7,039,800,90
13,07%	30-09-23	PAGO TOTAL MES	\$ 0,00	55,50%	\$0,00	\$85,256,616,38	31	894,114,65	7,933,915,55
13,09%	30-10-23	PAGO TOTAL MES	\$ 0,00	55,50%	\$0,00	\$85,256,616,38	30	866,378,36	8,800,293,91
12,76%	30-11-23	PAGO TOTAL MES	\$ 0,00	55,50%	\$0,00	\$85,256,616,38	31	874,028,93	9,674,322,84
12,63%	30-12-23	PAGO TOTAL MES	\$ 0,00	55,50%	\$0,00	\$85,256,616,38	30	837,531,86	10,511,854,70
11,62%	30-01-24	PAGO TOTAL MES	\$ 0,00	55,50%	\$0,00	\$85,256,616,38	31	799,728,11	11,311,582,81
11,07%	29-02-24	PAGO TOTAL MES	\$ 0,00	55,50%	\$0,00	\$85,256,616,38	30	738,892,84	12,050,475,65
10,85%	30-03-24	PAGO TOTAL MES	\$ 0,00	55,50%	\$0,00	\$85,256,616,38	30	724,880,03	12,775,355,67
10,56%	30-04-24	PAGO TOTAL MES	\$ 0,00	55,50%	\$0,00	\$85,256,616,38	31	730,015,73	13,505,371,40

CONSOLIDADO DE LIQUIDACION DE CRÉDITO Y COSTAS

PENSIONADO VARGAS VALENCIA JESUS ANTONIO	
CEDULA DE CIUDADANIA 1,665,371	
APLICA PARTIDAS RESOLUCION No. 612 DEL 25 DE OCTUBRE DE 2023 Y MODIFICA RESOLUCION No. 825 DEL 24 DE ABRIL 2024	
INTERESES LEY 1066 DE 2006 AL 30-12-22 Y ABONA AL 30-01-23	\$ 9,137,355,29
TOTAL CAPITAL CUOTAS PARTES CON CORTE A 30-12-20	\$ 85,256,616,38
INTERESES ANTES DE LEY 1066 DE 2006 CON CORTE A 28-07-06	\$ 0,00
INTERESES LEY 1066 DE 2006 CON CORTE A 30-04-24	\$ 13,505,371,40
COSTAS PROCESALES (8%) PROCESO No. 21-041	\$ 7,900,959,02
TOTAL LIQUIDACION DE CRÉDITO Y COSTAS	\$ 106,662,946,80

ACTUALIZACION LIQUIDACION DE CREDITO Y COSTAS

PENSIONADO

SOLANO SOLANO JOSE DOMINGO

CEDULA DE CIUDADANIA

1,695,117

ENTIDAD :

MUNICIPIO DE BARRANCAS - LA GUAJIRA

RESOLUCION No.:

666 de 17-09-12

FECHA DE RECONOCIMIENTO:

1992-01-01

PORCENTAJE DE CONCURRENCIA

3,11%

CUANTIA INICIAL \$ 324,160,21

LEY 68 de 1923 Art. 9	12,00%
FECHA ENVIO CUENTA DE COBRO	14-01-20

FECHA INICIO	30-12-19
FECHA CORTE DE CAPITAL	30-12-20
FECHA CORTE DE INTERESES	30-04-24

PENSION INICIAL \$ 10,423,158,00

PROCESO No. 21-081

CEDULA	FECHA	CONCEPTO	VALOR PAGADO (MESADA)	PARTICIPACION	VALOR CUOTA PARTE	VALOR CUOTA PARTE ACUMULADO	DIAS DE MORA	INTERESES	INTERES ACUMULADO
DTF						\$0,00			0,00
4,52%	30-12-19	PAGO TOTAL MES	\$ 26,712,790,00	3,11%	\$0,00	\$0,00	30	0,00	0,00
4,54%	30-01-20	PAGO TOTAL MES	\$ 13,863,938,00	3,11%	\$0,00	\$0,00	31	0,00	0,00
4,46%	28-02-20	PAGO TOTAL MES	\$ 13,863,938,00	3,11%	\$0,00	\$0,00	29	0,00	0,00
4,50%	30-03-20	PAGO TOTAL MES	\$ 13,863,938,00	3,11%	\$0,00	\$0,00	31	0,00	0,00
4,55%	30-04-20	PAGO TOTAL MES	\$ 13,863,938,00	3,11%	\$0,00	\$0,00	31	0,00	0,00
4,29%	30-05-20	PAGO TOTAL MES	\$ 13,863,938,00	3,11%	\$0,00	\$0,00	30	0,00	0,00
3,76%	30-06-20	PAGO TOTAL MES	\$ 27,030,983,00	3,11%	\$0,00	\$0,00	31	0,00	0,00
3,34%	30-07-20	PAGO TOTAL MES	\$ 13,863,938,00	3,11%	\$0,00	\$0,00	30	0,00	0,00
2,79%	30-08-20	PAGO TOTAL MES	\$ 13,863,938,00	3,11%	\$0,00	\$0,00	31	0,00	0,00
2,39%	30-09-20	PAGO TOTAL MES	\$ 13,863,938,00	3,11%	\$0,00	\$0,00	31	0,00	0,00
2,03%	30-10-20	PAGO TOTAL MES	\$ 13,863,938,00	3,11%	\$57,116,72	\$57,116,72	30	0,00	0,00
1,96%	30-11-20	PAGO TOTAL MES	\$ 13,863,938,00	3,11%	\$431,168,47	\$488,285,19	31	0,00	0,00
1,93%	30-12-20	PAGO TOTAL MES	\$ 27,727,876,00	3,11%	\$862,336,94	\$1,350,622,13	30	0,00	0,00
1,91%	30-01-21	PAGO TOTAL MES	\$ 0,00	3,11%	\$0,00	\$1,350,622,13	31	0,00	0,00
1,81%	28-02-21	PAGO TOTAL MES	\$ 0,00	3,11%	\$0,00	\$1,350,622,13	29	0,00	0,00
1,77%	30-03-21	PAGO TOTAL MES	\$ 0,00	3,11%	\$0,00	\$1,350,622,13	30	0,00	0,00
1,76%	30-04-21	PAGO TOTAL MES	\$ 0,00	3,11%	\$0,00	\$1,350,622,13	31	0,00	0,00
1,82%	30-05-21	PAGO TOTAL MES	\$ 0,00	3,11%	\$0,00	\$1,350,622,13	30	0,00	0,00
1,91%	30-06-21	PAGO TOTAL MES	\$ 0,00	3,11%	\$0,00	\$1,350,622,13	31	0,00	0,00
1,90%	30-07-21	PAGO TOTAL MES	\$ 0,00	3,11%	\$0,00	\$1,350,622,13	30	0,00	0,00
1,99%	30-08-21	PAGO TOTAL MES	\$ 0,00	3,11%	\$0,00	\$1,350,622,13	31	0,00	0,00
2,05%	30-09-21	PAGO TOTAL MES	\$ 0,00	3,11%	\$0,00	\$1,350,622,13	31	0,00	0,00
2,22%	30-10-21	PAGO TOTAL MES	\$ 0,00	3,11%	\$0,00	\$1,350,622,13	30	0,00	0,00
2,65%	30-11-21	PAGO TOTAL MES	\$ 0,00	3,11%	\$0,00	\$1,350,622,13	31	0,00	0,00
3,08%	30-12-21	PAGO TOTAL MES	\$ 0,00	3,11%	\$0,00	\$1,350,622,13	30	0,00	0,00
3,47%	30-01-22	PAGO TOTAL MES	\$ 0,00	3,11%	\$0,00	\$1,350,622,13	31	0,00	0,00
4,31%	28-02-22	PAGO TOTAL MES	\$ 0,00	3,11%	\$0,00	\$1,350,622,13	29	0,00	0,00
4,97%	30-03-22	PAGO TOTAL MES	\$ 0,00	3,11%	\$0,00	\$1,350,622,13	30	0,00	0,00
5,97%	30-04-22	PAGO TOTAL MES	\$ 0,00	3,11%	\$0,00	\$1,350,622,13	31	0,00	0,00
7,04%	30-05-22	PAGO TOTAL MES	\$ 0,00	3,11%	\$0,00	\$1,350,622,13	30	0,00	0,00
7,72%	30-06-22	PAGO TOTAL MES	\$ 0,00	3,11%	\$0,00	\$1,350,622,13	31	0,00	0,00
9,30%	30-07-22	PAGO TOTAL MES	\$ 0,00	3,11%	\$0,00	\$1,350,622,13	30	0,00	0,00
10,57%	30-08-22	PAGO TOTAL MES	\$ 0,00	3,11%	\$0,00	\$1,350,622,13	31	0,00	0,00
10,99%	30-09-22	PAGO TOTAL MES	\$ 0,00	3,11%	\$0,00	\$1,350,622,13	31	0,00	0,00
11,60%	30-10-22	PAGO TOTAL MES	\$ 0,00	3,11%	\$0,00	\$1,350,622,13	30	0,00	0,00
12,63%	30-11-22	PAGO TOTAL MES	\$ 0,00	3,11%	\$0,00	\$1,350,622,13	31	0,00	0,00
13,42%	30-12-22	PAGO TOTAL MES	\$ 0,00	3,11%	\$0,00	\$1,350,622,13	30	0,00	0,00
13,91%	30-01-23	PAGO TOTAL MES	\$ 0,00	3,11%	\$0,00	\$1,350,622,13	31	0,00	0,00
14,39%	28-02-23	PAGO TOTAL MES	\$ 0,00	3,11%	\$0,00	\$1,350,622,13	29	0,00	0,00
13,31%	30-03-23	PAGO TOTAL MES	\$ 0,00	3,11%	\$0,00	\$1,350,622,13	30	0,00	0,00
12,53%	30-04-23	PAGO TOTAL MES	\$ 0,00	3,11%	\$0,00	\$1,350,622,13	31	0,00	0,00
12,57%	30-05-23	PAGO TOTAL MES	\$ 0,00	3,11%	\$0,00	\$1,350,622,13	30	0,00	0,00
13,02%	30-06-23	PAGO TOTAL MES	\$ 0,00	3,11%	\$0,00	\$1,350,622,13	31	0,00	0,00
13,58%	30-07-23	PAGO TOTAL MES	\$ 0,00	3,11%	\$0,00	\$1,350,622,13	30	0,00	0,00
13,71%	30-08-23	PAGO TOTAL MES	\$ 0,00	3,11%	\$0,00	\$1,350,622,13	31	0,00	0,00
13,07%	30-09-23	PAGO TOTAL MES	\$ 0,00	3,11%	\$0,00	\$1,350,622,13	31	0,00	0,00
13,09%	30-10-23	PAGO TOTAL MES	\$ 0,00	3,11%	\$0,00	\$1,350,622,13	30	0,00	0,00
12,76%	30-11-23	PAGO TOTAL MES	\$ 0,00	3,11%	\$0,00	\$1,350,622,13	31	0,00	0,00
12,63%	30-12-23	PAGO TOTAL MES	\$ 0,00	3,11%	\$0,00	\$1,350,622,13	30	0,00	0,00
11,62%	30-01-24	PAGO TOTAL MES	\$ 0,00	3,11%	\$0,00	\$1,350,622,13	31	0,00	0,00
11,07%	29-02-24	PAGO TOTAL MES	\$ 0,00	3,11%	\$0,00	\$1,350,622,13	30	0,00	0,00
10,85%	30-03-24	PAGO TOTAL MES	\$ 0,00	3,11%	\$0,00	\$1,350,622,13	30	11,483,44	11,483,44
10,56%	30-04-24	PAGO TOTAL MES	\$ 0,00	3,11%	\$0,00	\$1,350,622,13	31	11,564,80	23,048,23

CONSOLIDADO DE LIQUIDACION DE CRÉDITO Y COSTAS

PENSIONADO		SOLANO SOLANO JOSE DOMINGO	
CEDULA DE CIUDADANIA		1,695,117	
APLICA TITULOS RESOLUCION No. 886 DEL 29 DE ABRIL 2024.			
ABONO CAPITAL CUOTAS PARTES			\$ 5,494,830,87
INTERESES LEY 1066 DE 2006	CON CORTE A	29-02-24	\$ 1,775,870,21
SALDO CAPITAL CUOTAS PARTES	CON CORTE A	30-12-20	\$ 1,350,622,13
INTERESES ANTES DE LEY 1066 DE 2006	CON CORTE A	28-07-06	\$ 0,00
INTERESES LEY 1066 DE 2006	CON CORTE A	30-04-24	\$ 23,048,23
COSTAS PROCESALES (8%)	PROCESO No.	21-081	\$ 109,893,63
TOTAL LIQUIDACIÓN DE CRÉDITO Y COSTAS			\$ 1,483,563,99

ELABORÓ: ABCM/DMLG

APROBÓ: RAÚL RUEDA

30/05/2024



REPORTE DE MOVIMIENTOS POR PERIODO CUENTAS POR COBRAR

Pensionado	OCAMPO VALENCIA JOSE MIGUEL	Número documento	1255952	Tipo documento	CC
Entidad	MUNICIPIO DE EL CAIRO	NIT Entidad	800100515	Concurrencia	11,93%
Tipo pensión	Vejez	Resolución	0999	Fecha resolución	24/06/2004
Efectividad	01/01/1998	Mesada	0,00	Estado	
Tipo cotizante	Causante	Fecha defunción	01/01/1900	Grupo pensional	
Observación					

Entidades:

NIT	Nombre Entidad	Concurrencia	Fecha inicio	Fecha corte de capital	Fecha corte de intereses
800100515	MUNICIPIO DE EL CAIRO	11,93%	01/12/2019	30/12/2020	
860525148	FIDUCIARIA LA PREVISORA S.A.	44,78%			
899999028	MINISTERIO DE AGRICULTURA	18,84%			
899999734	FONDO DE PREVISIÓN SOCIAL DEL CONGRESO DE LA REPÚBLICA	24,46%			

Sustitutos:

Tipo del Id.	Número de Documento	Nombre Pensionado	Genero	Porcentaje Sustitución %	Fecha Afiliación	Fecha Causación	Fecha Inicio Pago	Tipo Pensión	Valor Mesada
CC	26385602	CORRALES DE OCAMPO IDALLY	Femenino	100,00	01/08/2004	01/01/1998	01/08/2004	Sobrevivencia	0.00

Periodo	Mesada	Valor Cuota Parte	Saldo Capital	Intereses	Saldo interés	Total Saldos	DTF	Días
201912	5.893.236,00	703.063,00	703.063,00	0,00	0,00	703.063,00	4,52%	31
202001	3.058.589,00	364.890,00	1.067.953,00	2.656,19	2.656,19	1.070.609,19	4,54%	31
202002	3.058.589,00	364.890,00	1.432.843,00	3.708,82	6.365,00	1.439.208,00	4,46%	29
202003	3.058.589,00	364.890,00	1.797.733,00	5.366,56	11.731,57	1.809.464,57	4,5%	31
202004	3.058.589,00	364.890,00	2.162.623,00	6.586,54	18.318,11	2.180.941,11	4,55%	30
202005	3.058.589,00	364.890,00	2.527.513,00	7.729,05	26.047,15	2.553.560,15	4,29%	31
202006	6.117.178,00	729.779,00	3.257.292,00	7.679,36	33.726,51	3.291.018,51	3,76%	30
202007	3.058.589,00	364.890,00	3.622.182,00	9.101,68	42.828,19	3.665.010,19	3,34%	31
202008	3.058.589,00	364.890,00	3.987.072,00	8.475,38	51.303,57	4.038.375,57	2,79%	31
202009	3.058.589,00	364.890,00	4.351.962,00	7.747,45	59.051,03	4.411.013,03	2,39%	30
202010	3.058.589,00	364.890,00	4.716.852,00	7.434,42	66.485,44	4.783.337,44	2,03%	31
202011	3.058.589,00	364.890,00	5.081.742,00	7.531,08	74.016,52	5.155.758,52	1,96%	30
202012	6.117.178,00	729.779,00	5.811.521,00	8.257,17	82.273,69	5.893.794,69	1,93%	31
202101	0,00	0,00	5.811.521,00	9.345,95	91.619,64	5.903.140,64	1,91%	31
202102	0,00	0,00	5.811.521,00	8.002,57	99.622,21	5.911.143,21	1,81%	28
202103	0,00	0,00	5.811.521,00	8.666,38	108.288,59	5.919.809,59	1,77%	31
202104	0,00	0,00	5.811.521,00	8.339,58	116.628,17	5.928.149,17	1,76%	30
202105	0,00	0,00	5.811.521,00	8.909,18	125.537,35	5.937.058,35	1,82%	31
202106	0,00	0,00	5.811.521,00	9.044,20	134.581,55	5.946.102,55	1,91%	30
202107	0,00	0,00	5.811.521,00	9.297,44	143.878,99	5.955.399,99	1,9%	31
202108	0,00	0,00	5.811.521,00	9.733,90	153.612,88	5.965.133,88	1,99%	31
202109	0,00	0,00	5.811.521,00	9.700,99	163.313,88	5.974.834,88	2,05%	30
202110	0,00	0,00	5.811.521,00	10.847,69	174.161,57	5.985.682,57	2,22%	31
202111	0,00	0,00	5.811.521,00	12.506,48	186.668,05	5.998.189,05	2,65%	30
202112	0,00	0,00	5.811.521,00	18.437,58	205.105,62	6.016.626,62	3,8%	31
202201	0,00	0,00	5.811.521,00	16.861,12	221.966,74	6.033.487,74	3,47%	31
202202	0,00	0,00	5.811.521,00	18.842,49	240.809,23	6.052.330,23	4,31%	28
202203	0,00	0,00	5.811.521,00	23.990,10	264.799,34	6.076.320,34	4,97%	31
202204	0,00	0,00	5.811.521,00	27.763,32	292.562,66	6.104.083,66	5,97%	30
202205	0,00	0,00	5.811.521,00	33.676,52	326.239,18	6.137.760,18	7,04%	31
202206	0,00	0,00	5.811.521,00	35.629,61	361.868,79	6.173.389,79	7,72%	30
202207	0,00	0,00	5.811.521,00	44.058,21	405.927,00	6.217.448,00	9,3%	31
202208	0,00	0,00	5.811.521,00	49.806,28	455.733,28	6.267.254,28	10,57%	31
202209	0,00	0,00	5.811.521,00	50.019,05	505.752,33	6.317.273,33	10,99%	30
202210	0,00	0,00	5.811.521,00	54.423,90	560.176,23	6.371.697,23	11,6%	31
202211	0,00	0,00	5.811.521,00	57.089,85	617.266,08	6.428.787,08	12,63%	30
202212	0,00	0,00	5.811.521,00	62.488,68	679.754,75	6.491.275,75	13,42%	31
202301	0,00	0,00	5.811.521,00	64.639,72	744.394,48	6.555.915,48	13,91%	31
202302	0,00	0,00	5.811.521,00	60.246,85	804.641,32	6.616.162,32	14,39%	28
202303	0,00	0,00	5.811.521,00	62.004,62	866.645,94	6.678.166,94	13,31%	31
202304	0,00	0,00	5.811.521,00	56.661,42	923.307,36	6.734.828,36	12,53%	30
202305	0,00	0,00	5.811.521,00	58.737,01	982.044,37	6.793.565,37	12,57%	31
202306	0,00	0,00	5.811.521,00	58.757,41	1.040.801,78	6.852.322,78	13,02%	30
202307	0,00	0,00	5.811.521,00	63.191,99	1.103.993,77	6.915.514,77	13,58%	31
202308	0,00	0,00	5.811.521,00	63.762,77	1.167.756,54	6.979.277,54	13,71%	31
202309	0,00	0,00	5.811.521,00	58.970,82	1.226.727,36	7.038.248,36	13,07%	30

202310	0,00	0,00	5.811.521,00	61.035,21	1.287.762,57	7.099.283,57	13,09%	31
202311	0,00	0,00	5.811.521,00	57.646,29	1.345.408,86	7.156.929,86	12,76%	30
202312	0,00	0,00	5.811.521,00	59.002,68	1.404.411,55	7.215.932,55	12,63%	31
202401	0,00	0,00	5.811.521,00	54.513,18	1.458.924,72	7.270.445,72	11,62%	31
202402	0,00	0,00	5.811.521,00	48.680,73	1.507.605,45	7.319.126,45	11,07%	29
202403	0,00	0,00	5.811.521,00	51.065,44	1.558.670,89	7.370.191,89	10,85%	31
202404	0,00	0,00	5.811.521,00	48.149,25	1.606.820,14	7.418.341,14	10,56%	30
TOTALES	48.713.482,00	5.811.521,00		1.606.820,14				

SALDO TOTAL CAPITAL: 5.811.521,00
SALDO TOTAL INTERESES: 1.606.820,14
TOTAL LIQUIDACION CREDITO: 7.418.341,14

ACTUALIZACION LIQUIDACION DE CREDITO Y COSTAS

PENSIONADO **TORRES RAMOS RAMON ALFONSO** CEDULA DE CIUDADANIA **907,478**

ENTIDAD : **MUNICIPIO EL CARMEN DE BOLIVAR DPTO BOLIVAR**

RESOLUCION No.: **1631** de 30-12-96

FECHA DE RECONOCIMIENTO: **1993-03-19**

PORCENTAJE DE CONCURRENCIA

80,40%

CUANTIA INICIAL \$ 2,150,171,30

LEY 68 de 1923 Art. 9	12,00%
-----------------------	--------

FECHA INICIO	30-01-21
FECHA CORTE DE CAPITAL	30-08-21
FECHA CORTE DE INTERESES	30-04-24

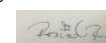
PENSION INICIAL \$ 2,674,304,97

FECHA ENVIO CUENTA DE COBRO	11-02-21
-----------------------------	----------

PROCESO No. **21-148**

CEDULA	FECHA	CONCEPTO	VALOR PAGADO (MESADA)	PARTICIPACION	VALOR CUOTA PARTE	VALOR CUOTA PARTE ACUMULADO	DIAS DE MORA	INTERESES	INTERES ACUMULADO
DTF						\$0,00			0,00
1,91%	30-01-21	PAGO TOTAL MES	\$ 22,298,391,00	80,40%	\$17,927,906,36	\$17,927,906,36	31	0,00	0,00
1,81%	28-02-21	PAGO TOTAL MES	\$ 23,127,909,00	80,40%	\$18,594,838,84	\$36,522,745,20	29	0,00	0,00
1,77%	30-03-21	PAGO TOTAL MES	\$ 22,713,150,00	80,40%	\$18,261,372,60	\$54,784,117,80	30	0,00	0,00
1,76%	30-04-21	PAGO TOTAL MES	\$ 22,713,150,00	80,40%	\$18,261,372,60	\$73,045,490,40	31	0,00	0,00
1,82%	30-05-21	PAGO TOTAL MES	\$ 22,713,150,00	80,40%	\$18,261,372,60	\$91,306,863,00	30	0,00	0,00
1,91%	30-06-21	PAGO TOTAL MES	\$ 36,341,040,00	80,40%	\$29,218,196,16	\$120,525,059,16	31	0,00	0,00
1,90%	30-07-21	PAGO TOTAL MES	\$ 22,713,150,00	80,40%	\$18,261,372,60	\$138,786,431,76	30	0,00	0,00
1,99%	30-08-21	PAGO TOTAL MES	\$ 22,713,150,00	80,40%	\$18,261,372,60	\$157,047,804,36	31	0,00	0,00
2,05%	30-09-21	PAGO TOTAL MES	\$ 0,00	80,40%	\$0,00	\$157,047,804,36	31	0,00	0,00
2,22%	30-10-21	PAGO TOTAL MES	\$ 0,00	80,40%	\$0,00	\$157,047,804,36	30	0,00	0,00
2,65%	30-11-21	PAGO TOTAL MES	\$ 0,00	80,40%	\$0,00	\$157,047,804,36	31	0,00	0,00
3,08%	30-12-21	PAGO TOTAL MES	\$ 0,00	80,40%	\$0,00	\$157,047,804,36	30	0,00	0,00
3,47%	30-01-22	PAGO TOTAL MES	\$ 0,00	80,40%	\$0,00	\$157,047,804,36	31	0,00	0,00
4,31%	28-02-22	PAGO TOTAL MES	\$ 0,00	80,40%	\$0,00	\$157,047,804,36	29	0,00	0,00
4,97%	30-03-22	PAGO TOTAL MES	\$ 0,00	80,40%	\$0,00	\$157,047,804,36	30	0,00	0,00
5,97%	30-04-22	PAGO TOTAL MES	\$ 0,00	80,40%	\$0,00	\$157,047,804,36	31	0,00	0,00
7,04%	30-05-22	PAGO TOTAL MES	\$ 0,00	80,40%	\$0,00	\$157,047,804,36	30	0,00	0,00
7,72%	30-06-22	PAGO TOTAL MES	\$ 0,00	80,40%	\$0,00	\$157,047,804,36	31	0,00	0,00
9,30%	30-07-22	PAGO TOTAL MES	\$ 0,00	80,40%	\$0,00	\$157,047,804,36	30	0,00	0,00
10,57%	30-08-22	PAGO TOTAL MES	\$ 0,00	80,40%	\$0,00	\$157,047,804,36	31	0,00	0,00
10,99%	30-09-22	PAGO TOTAL MES	\$ 0,00	80,40%	\$0,00	\$157,047,804,36	31	0,00	0,00
11,60%	30-10-22	PAGO TOTAL MES	\$ 0,00	80,40%	\$0,00	\$157,047,804,36	30	0,00	0,00
12,63%	30-11-22	PAGO TOTAL MES	\$ 0,00	80,40%	\$0,00	\$157,047,804,36	31	0,00	0,00
13,42%	30-12-22	PAGO TOTAL MES	\$ 0,00	80,40%	\$0,00	\$157,047,804,36	30	0,00	0,00
13,91%	30-01-23	PAGO TOTAL MES	\$ 0,00	80,40%	\$0,00	\$157,047,804,36	31	0,00	0,00
14,39%	28-02-23	PAGO TOTAL MES	\$ 0,00	80,40%	\$0,00	\$157,047,804,36	29	0,00	0,00
13,31%	30-03-23	PAGO TOTAL MES	\$ 0,00	80,40%	\$0,00	\$157,047,804,36	30	0,00	0,00
12,53%	30-04-23	PAGO TOTAL MES	\$ 0,00	80,40%	\$0,00	\$157,047,804,36	31	0,00	0,00
12,57%	30-05-23	PAGO TOTAL MES	\$ 0,00	80,40%	\$0,00	\$157,047,804,36	30	459,830,20	459,830,20
13,02%	30-06-23	PAGO TOTAL MES	\$ 0,00	80,40%	\$0,00	\$157,047,804,36	31	1,641,051,54	2,100,881,74
13,58%	30-07-23	PAGO TOTAL MES	\$ 0,00	80,40%	\$0,00	\$157,047,804,36	30	1,652,305,63	3,753,187,37
13,71%	30-08-23	PAGO TOTAL MES	\$ 0,00	80,40%	\$0,00	\$157,047,804,36	31	1,723,105,39	5,476,292,75
13,07%	30-09-23	PAGO TOTAL MES	\$ 0,00	80,40%	\$0,00	\$157,047,804,36	31	1,647,012,85	7,123,305,61
13,09%	30-10-23	PAGO TOTAL MES	\$ 0,00	80,40%	\$0,00	\$157,047,804,36	30	1,595,920,94	8,719,226,55
12,76%	30-11-23	PAGO TOTAL MES	\$ 0,00	80,40%	\$0,00	\$157,047,804,36	31	1,610,013,74	10,329,240,29
12,63%	30-12-23	PAGO TOTAL MES	\$ 0,00	80,40%	\$0,00	\$157,047,804,36	30	1,542,783,95	11,872,024,25
11,62%	30-01-24	PAGO TOTAL MES	\$ 0,00	80,40%	\$0,00	\$157,047,804,36	31	1,473,147,18	13,345,171,43
11,07%	29-02-24	PAGO TOTAL MES	\$ 0,00	80,40%	\$0,00	\$157,047,804,36	30	1,361,084,95	14,706,256,38
10,85%	30-03-24	PAGO TOTAL MES	\$ 0,00	80,40%	\$0,00	\$157,047,804,36	30	1,335,272,52	16,041,528,90
10,56%	30-04-24	PAGO TOTAL MES	\$ 0,00	80,40%	\$0,00	\$157,047,804,36	31	1,344,732,78	17,386,261,68

CONSOLIDADO DE LIQUIDACION DE CRÉDITO Y COSTAS			
PENSIONADO	TORRES RAMOS RAMON ALFONSO		
CEDULA DE CIUDADANIA	907,478		
APLICA PAGO RESOLUCION No. 935 DEL 06 DE MAYO 2024.			
INTERESES LEY 1066 DE 2006 AL 30-04-23 Y ABONA 30-05-23			\$ 22,650,648,31
TOTAL CAPITAL CUOTAS PARTES	CON CORTE A	30-08-21	\$ 157,047,804,36
INTERESES ANTES DE LEY 1066 DE 2006	CON CORTE A	28-07-06	\$ 0,00
INTERESES LEY 1066 DE 2006	CON CORTE A	30-04-24	\$ 17,386,261,68
COSTAS PROCESALES (8%)	PROCESO No.	21-148	\$ 13,954,725,28
TOTAL LIQUIDACIÓN DE CRÉDITO Y COSTAS			188,388,791,32



ACTUALIZACION LIQUIDACION DE CREDITO Y COSTAS

PENSIONADO

ROJAS GOMEZ PEDRO ALEJANDRO

CEDULA DE CIUDADANIA

1,011,153

ENTIDAD :

DEPARTAMENTO DE BOYACA

RESOLUCION No.: 969

27-sep.-1999

FECHA DE RECONOCIMIENTO:

1995-12-15

PORCENTAJE DE CONCURRENCIA

21,98%

CUANTIA INICIAL \$ 918,865,37

LEY 68 de 1923 Art. 9	12,00%
-----------------------	--------

PENSION INICIAL \$ 4,179,696,49

FECHA ENVIO CUENTA DE COBRO	
-----------------------------	--

FECHA INICIO	30-10-21
FECHA CORTE DE CAPITAL	30-12-21
FECHA CORTE DE INTERESES	30-04-24

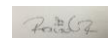
PROCESO No. 22-287

CEDULA	FECHA	CONCEPTO	VALOR PAGADO (MESADA)	PARTICIPACION	VALOR CUOTA PARTE	VALOR CUOTA PARTE ACUMULADO	DIAS DE MORA	INTERESES	INTERES ACUMULADO
DTF						\$0,00			0,00
2,22%	30-10-21	PAGO TOTAL MES	\$ 22,713,150,00	21,98%	\$0,00	\$0,00	30	0,00	0,00
2,65%	30-11-21	PAGO TOTAL MES	\$ 22,713,150,00	21,98%	\$0,00	\$0,00	31	0,00	0,00
3,08%	30-12-21	PAGO TOTAL MES	\$ 45,426,300,00	21,98%	\$8,319,864,34	\$8,319,864,34	30	0,00	0,00
3,47%	30-01-22	PAGO TOTAL MES	\$ 0,00	21,98%	\$0,00	\$8,319,864,34	31	0,00	0,00
4,31%	28-02-22	PAGO TOTAL MES	\$ 0,00	21,98%	\$0,00	\$8,319,864,34	29	0,00	0,00
4,97%	30-03-22	PAGO TOTAL MES	\$ 0,00	21,98%	\$0,00	\$8,319,864,34	30	0,00	0,00
5,97%	30-04-22	PAGO TOTAL MES	\$ 0,00	21,98%	\$0,00	\$8,319,864,34	31	0,00	0,00
7,04%	30-05-22	PAGO TOTAL MES	\$ 0,00	21,98%	\$0,00	\$8,319,864,34	30	0,00	0,00
7,72%	30-06-22	PAGO TOTAL MES	\$ 0,00	21,98%	\$0,00	\$8,319,864,34	31	0,00	0,00
9,30%	30-07-22	PAGO TOTAL MES	\$ 0,00	21,98%	\$0,00	\$8,319,864,34	30	0,00	0,00
10,57%	30-08-22	PAGO TOTAL MES	\$ 0,00	21,98%	\$0,00	\$8,319,864,34	31	0,00	0,00
10,99%	30-09-22	PAGO TOTAL MES	\$ 0,00	21,98%	\$0,00	\$8,319,864,34	31	0,00	0,00
11,60%	30-10-22	PAGO TOTAL MES	\$ 0,00	21,98%	\$0,00	\$8,319,864,34	30	0,00	0,00
12,63%	30-11-22	PAGO TOTAL MES	\$ 0,00	21,98%	\$0,00	\$8,319,864,34	31	0,00	0,00
13,42%	30-12-22	PAGO TOTAL MES	\$ 0,00	21,98%	\$0,00	\$8,319,864,34	30	0,00	0,00
13,91%	30-01-23	PAGO TOTAL MES	\$ 0,00	21,98%	\$0,00	\$8,319,864,34	31	0,00	0,00
14,39%	28-02-23	PAGO TOTAL MES	\$ 0,00	21,98%	\$0,00	\$8,319,864,34	29	0,00	0,00
13,31%	30-03-23	PAGO TOTAL MES	\$ 0,00	21,98%	\$0,00	\$8,319,864,34	30	0,00	0,00
12,53%	30-04-23	PAGO TOTAL MES	\$ 0,00	21,98%	\$0,00	\$8,319,864,34	31	0,00	0,00
12,57%	30-05-23	PAGO TOTAL MES	\$ 0,00	21,98%	\$0,00	\$8,319,864,34	30	0,00	0,00
13,02%	30-06-23	PAGO TOTAL MES	\$ 0,00	21,98%	\$0,00	\$8,319,864,34	31	0,00	0,00
13,58%	30-07-23	PAGO TOTAL MES	\$ 0,00	21,98%	\$0,00	\$8,319,864,34	30	0,00	0,00
13,71%	30-08-23	PAGO TOTAL MES	\$ 0,00	21,98%	\$0,00	\$8,319,864,34	31	0,00	0,00
13,07%	30-09-23	PAGO TOTAL MES	\$ 0,00	21,98%	\$0,00	\$8,319,864,34	31	87,253,20	87,253,20
13,09%	30-10-23	PAGO TOTAL MES	\$ 0,00	21,98%	\$0,00	\$8,319,864,34	30	84,546,52	171,799,72
12,76%	30-11-23	PAGO TOTAL MES	\$ 0,00	21,98%	\$0,00	\$8,319,864,34	31	85,293,11	257,092,83
12,63%	30-12-23	PAGO TOTAL MES	\$ 0,00	21,98%	\$0,00	\$8,319,864,34	30	81,731,50	338,824,34
11,62%	30-01-24	PAGO TOTAL MES	\$ 0,00	21,98%	\$0,00	\$8,319,864,34	31	78,042,38	416,866,72
11,07%	29-02-24	PAGO TOTAL MES	\$ 0,00	21,98%	\$0,00	\$8,319,864,34	30	72,105,70	488,972,42
10,85%	30-03-24	PAGO TOTAL MES	\$ 0,00	21,98%	\$0,00	\$8,319,864,34	30	70,738,25	559,710,67
10,56%	30-04-24	PAGO TOTAL MES	\$ 0,00	21,98%	\$0,00	\$8,319,864,34	31	71,239,42	630,950,09

CONSOLIDADO DE LIQUIDACION DE CRÉDITO Y COSTAS

PENSIONADO		ROJAS GOMEZ PEDRO ALEJANDRO	
CEDULA DE CIUDADANIA		1,011,153	
APLICA RESOLUCION No. 917 DEL 02 DE MAYO DE 2024.			
ABONO CAPITAL CUOTAS PARTES			\$ 11,649,537,14
INTERESES LEY 1066 DE 2006	CON CORTE A	30-08-23	\$ 3,350,257,64
SALDO CAPITAL CUOTAS PARTES	CON CORTE A	30-12-21	\$ 8,319,864,34
INTERESES ANTES DE LEY 1066 DE 2006	CON CORTE A	28-07-06	\$ 0,00
INTERESES LEY 1066 DE 2006	CON CORTE A	30-04-24	\$ 630,950,09
COSTAS PROCESALES (8%)	PROCESO No.	22-287	\$ 1,250,459,59
TOTAL LIQUIDACIÓN DE CRÉDITO Y COSTAS			\$ 10,201,274,02

 ELABORÓ: ABCM/DMLG
 APROBÓ: RAÚL RUEDA
 30/05/2024



ACTUALIZACION LIQUIDACION DE CREDITO Y COSTAS

PENSIONADO **VARGAS VALENCIA JESUS ANTONIO** CEDULA DE CIUDADANIA **1,665,371**

ENTIDAD : **DEPARTAMENTO DEL HUILA**

RESOLUCION No.: **1** de 18-01-00

FECHA DE RECONOCIMIENTO: **1997-01-01**

PORCENTAJE DE CONCURRENCIA

55,50%

CUANTIA INICIAL \$ 4,738,214,53

LEY 68 de 1923 Art. 9	12,00%
-----------------------	--------

PENSION INICIAL \$ 8,536,908,20

FECHA ENVIO CUENTA DE COBRO	
-----------------------------	--

FECHA INICIO	30-01-20
FECHA CORTE DE CAPITAL	30-01-21
FECHA CORTE DE INTERESES	30-04-24

PROCESO No. **23-008**

CEDULA	FECHA	CONCEPTO	VALOR PAGADO (MESADA)	PARTICIPACION	VALOR CUOTA PARTE	VALOR CUOTA PARTE ACUMULADO	DIAS DE MORA	INTERESES	INTERES ACUMULADO
DTF						\$0,00			0,00
4,54%	30-01-20	PAGO TOTAL MES	\$ 21,489,610,00	55,50%	\$11,926,733,55	\$11,926,733,55	31	0,00	0,00
4,46%	28-02-20	PAGO TOTAL MES	\$ 21,945,075,00	55,50%	\$12,179,516,63	\$24,106,250,18	29	0,00	0,00
4,50%	30-03-20	PAGO TOTAL MES	\$ 21,945,075,00	55,50%	\$12,179,516,63	\$36,285,766,80	31	0,00	0,00
4,55%	30-04-20	PAGO TOTAL MES	\$ 22,400,540,00	55,50%	\$12,432,299,70	\$48,718,066,50	31	0,00	0,00
4,29%	30-05-20	PAGO TOTAL MES	\$ 21,945,075,00	55,50%	\$12,179,516,63	\$60,897,583,13	30	0,00	0,00
3,76%	30-06-20	PAGO TOTAL MES	\$ 35,112,120,00	55,50%	\$19,487,226,60	\$80,384,809,73	31	0,00	0,00
3,34%	30-07-20	PAGO TOTAL MES	\$ 21,945,075,00	55,50%	\$12,179,516,63	\$92,564,326,35	30	0,00	0,00
2,79%	30-08-20	PAGO TOTAL MES	\$ 21,945,075,00	55,50%	\$12,179,516,63	\$104,743,842,98	31	0,00	0,00
2,39%	30-09-20	PAGO TOTAL MES	\$ 21,945,075,00	55,50%	\$12,179,516,63	\$116,923,359,60	31	0,00	0,00
2,03%	30-10-20	PAGO TOTAL MES	\$ 21,945,075,00	55,50%	\$12,179,516,63	\$129,102,876,23	30	0,00	0,00
1,96%	30-11-20	PAGO TOTAL MES	\$ 21,945,075,00	55,50%	\$12,179,516,63	\$141,282,392,85	31	0,00	0,00
1,93%	30-12-20	PAGO TOTAL MES	\$ 43,890,150,00	55,50%	\$24,359,033,25	\$165,641,426,10	30	0,00	0,00
1,91%	30-01-21	PAGO TOTAL MES	\$ 22,298,391,00	55,50%	\$12,375,607,01	\$178,017,033,11	31	0,00	0,00
1,81%	28-02-21	PAGO TOTAL MES	\$ 0,00	55,50%	\$0,00	\$178,017,033,11	29	0,00	0,00
1,77%	30-03-21	PAGO TOTAL MES	\$ 0,00	55,50%	\$0,00	\$178,017,033,11	30	0,00	0,00
1,76%	30-04-21	PAGO TOTAL MES	\$ 0,00	55,50%	\$0,00	\$178,017,033,11	31	0,00	0,00
1,82%	30-05-21	PAGO TOTAL MES	\$ 0,00	55,50%	\$0,00	\$178,017,033,11	30	0,00	0,00
1,91%	30-06-21	PAGO TOTAL MES	\$ 0,00	55,50%	\$0,00	\$178,017,033,11	31	0,00	0,00
1,90%	30-07-21	PAGO TOTAL MES	\$ 0,00	55,50%	\$0,00	\$178,017,033,11	30	0,00	0,00
1,99%	30-08-21	PAGO TOTAL MES	\$ 0,00	55,50%	\$0,00	\$178,017,033,11	31	0,00	0,00
2,05%	30-09-21	PAGO TOTAL MES	\$ 0,00	55,50%	\$0,00	\$178,017,033,11	31	0,00	0,00
2,22%	30-10-21	PAGO TOTAL MES	\$ 0,00	55,50%	\$0,00	\$178,017,033,11	30	0,00	0,00
2,65%	30-11-21	PAGO TOTAL MES	\$ 0,00	55,50%	\$0,00	\$178,017,033,11	31	0,00	0,00
3,08%	30-12-21	PAGO TOTAL MES	\$ 0,00	55,50%	\$0,00	\$178,017,033,11	30	0,00	0,00
3,47%	30-01-22	PAGO TOTAL MES	\$ 0,00	55,50%	\$0,00	\$178,017,033,11	31	0,00	0,00
4,31%	28-02-22	PAGO TOTAL MES	\$ 0,00	55,50%	\$0,00	\$178,017,033,11	29	0,00	0,00
4,97%	30-03-22	PAGO TOTAL MES	\$ 0,00	55,50%	\$0,00	\$178,017,033,11	30	0,00	0,00
5,97%	30-04-22	PAGO TOTAL MES	\$ 0,00	55,50%	\$0,00	\$178,017,033,11	31	0,00	0,00
7,04%	30-05-22	PAGO TOTAL MES	\$ 0,00	55,50%	\$0,00	\$178,017,033,11	30	0,00	0,00
7,72%	30-06-22	PAGO TOTAL MES	\$ 0,00	55,50%	\$0,00	\$178,017,033,11	31	0,00	0,00
9,30%	30-07-22	PAGO TOTAL MES	\$ 0,00	55,50%	\$0,00	\$178,017,033,11	30	0,00	0,00
10,57%	30-08-22	PAGO TOTAL MES	\$ 0,00	55,50%	\$0,00	\$178,017,033,11	31	0,00	0,00
10,99%	30-09-22	PAGO TOTAL MES	\$ 0,00	55,50%	\$0,00	\$178,017,033,11	31	0,00	0,00
11,60%	30-10-22	PAGO TOTAL MES	\$ 0,00	55,50%	\$0,00	\$178,017,033,11	30	0,00	0,00
12,63%	30-11-22	PAGO TOTAL MES	\$ 0,00	55,50%	\$0,00	\$178,017,033,11	31	0,00	0,00
13,42%	30-12-22	PAGO TOTAL MES	\$ 0,00	55,50%	\$0,00	\$178,017,033,11	30	0,00	0,00
13,91%	30-01-23	PAGO TOTAL MES	\$ 0,00	55,50%	\$0,00	\$178,017,033,11	31	0,00	0,00
14,39%	28-02-23	PAGO TOTAL MES	\$ 0,00	55,50%	\$0,00	\$178,017,033,11	29	606,090,03	606,090,03
13,31%	30-03-23	PAGO TOTAL MES	\$ 0,00	55,50%	\$0,00	\$178,017,033,11	30	1,837,737,52	2,443,827,54
12,53%	30-04-23	PAGO TOTAL MES	\$ 0,00	55,50%	\$0,00	\$178,017,033,11	31	1,793,800,42	4,237,627,96
12,57%	30-05-23	PAGO TOTAL MES	\$ 0,00	55,50%	\$0,00	\$178,017,033,11	30	1,740,905,52	5,978,533,47
13,02%	30-06-23	PAGO TOTAL MES	\$ 0,00	55,50%	\$0,00	\$178,017,033,11	31	1,860,166,89	7,838,700,36
13,58%	30-07-23	PAGO TOTAL MES	\$ 0,00	55,50%	\$0,00	\$178,017,033,11	30	1,872,923,64	9,711,624,01
13,71%	30-08-23	PAGO TOTAL MES	\$ 0,00	55,50%	\$0,00	\$178,017,033,11	31	1,953,176,68	11,664,800,68
13,07%	30-09-23	PAGO TOTAL MES	\$ 0,00	55,50%	\$0,00	\$178,017,033,11	31	1,866,924,17	13,531,724,85
13,09%	30-10-23	PAGO TOTAL MES	\$ 0,00	55,50%	\$0,00	\$178,017,033,11	30	1,809,010,40	15,340,735,25
12,76%	30-11-23	PAGO TOTAL MES	\$ 0,00	55,50%	\$0,00	\$178,017,033,11	31	1,824,984,89	17,165,720,14
12,63%	30-12-23	PAGO TOTAL MES	\$ 0,00	55,50%	\$0,00	\$178,017,033,11	30	1,748,778,49	18,914,498,63
11,62%	30-01-24	PAGO TOTAL MES	\$ 0,00	55,50%	\$0,00	\$178,017,033,11	31	1,669,843,72	20,584,342,35
11,07%	29-02-24	PAGO TOTAL MES	\$ 0,00	55,50%	\$0,00	\$178,017,033,11	30	1,542,818,80	22,127,161,15
10,85%	30-03-24	PAGO TOTAL MES	\$ 0,00	55,50%	\$0,00	\$178,017,033,11	30	1,513,559,86	23,640,721,01
10,56%	30-04-24	PAGO TOTAL MES	\$ 0,00	55,50%	\$0,00	\$178,017,033,11	31	1,524,283,26	25,165,004,27

CONSOLIDADO DE LIQUIDACION DE CRÉDITO Y COSTAS

PENSIONADO	VARGAS VALENCIA JESUS ANTONIO		
CEDULA DE CIUDADANIA	1,665,371		
APLICA REMANENTE RESOLUCION No. 594 DEL 22 DE MARZO DE 2024.			
INTERESES LEY 1066 DE 2006 AL 30-01-23 Y ABONA AL 28-02-23			\$ 23,339,430,05
TOTAL CAPITAL CUOTAS PARTES	CON CORTE A	30-01-21	\$ 178,017,033,11
INTERESES ANTES DE LEY 1066 DE 2006	CON CORTE A	28-07-06	\$ 0,00
INTERESES LEY 1066 DE 2006	CON CORTE A	30-04-24	\$ 25,165,004,27
COSTAS PROCESALES (8%)	PROCESO No.	23-008	\$ 16,254,562,99
TOTAL LIQUIDACIÓN DE CRÉDITO Y COSTAS			\$ 219,436,600,37



LIQUIDACION DE CREDITO Y COSTAS

PENSIONADO HERRERA LOPEZ GUILLERMO CEDULA DE CIUDADANIA 2,422,663

ENTIDAD : MUNICIPIO SILVANIA - CUNDINAMARCA

PROCESO No. 23-093

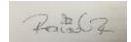
CONSOLIDADO DE LIQUIDACION DE CRÉDITO Y COSTAS

PENSIONADO	HERRERA LOPEZ GUILLERMO		
CEDULA DE CIUDADANIA	2,422,663		
TOTAL CAPITAL CUOTAS PARTES	CON CORTE A	30-09-22	\$ 62,850,00
INTERESES ANTES DE LEY 1066 DE 2006	CON CORTE A	28-07-06	\$ 0,00
INTERESES LEY 1066 DE 2006	CON CORTE A	30-04-24	\$ 12,854,27
COSTAS PROCESALES (8%)	PROCESO No.	23-093	\$ 6,056,34
TOTAL LIQUIDACIÓN DE CRÉDITO Y COSTAS			\$ 81,760,61

ELABORÓ: ABCM/DMLG

APROBÓ: RAÚL RUEDA

28/05/2024



Penisionado	HERRERA LOPEZ GUILLERMO	Número documento	2422663	Tipo documento	CC
Entidad	MUNICIPIO SILVANIA	NIT Entidad	890680437	Concurrencia	,81%
Tipo pensión	Vejez	Resolución	019	Fecha resolución	09/02/1994
Efectividad	09/02/1994	Mesada	0,00	Estado	
Tipo cotizante	Causante	Fecha defunción	01/01/1900	Grupo pensional	
Observación					

Entidades:

NIT	Nombre Entidad	Concurrencia	Fecha inicio	Fecha corte de capital	Fecha corte de intereses
800100147	MUNICIPIO VILLARRICA	22,22%	01/06/2022	30/09/2022	
800113672	GOBIERNO DEPARTAMENTAL DEL TOLIMA	67,15%			
890680173	MUNICIPIO DE PANDI	1,07%			
890680437	MUNICIPIO SILVANIA	,81%			
899999734	FONDO DE PREVISIÓN SOCIAL DEL CONGRESO DE LA REPÚBLICA	8,75%			

Sustitutos:

Tipo del Id.	Número de Documento	Nombre Pensionado	Genero	Porcentaje Sustitución %	Fecha Afiliación	Fecha Causación	Fecha Inicio Pago	Tipo Pensión	Valor Mesada
CC	28992263	MORA DE HERRERA ROSALBA	Femenino	100,00	01/02/1999	09/02/1994	01/02/1999	Sobrevivencia	0.00

Periodo	Mesada	Valor Cuota Parte	Saldo Capital	Intereses	Saldo interés	Total Saldos	DTF	Días
202206	3.103.762,00	25.140,00	25.140,00	0,00	0,00	25.140,00	7,72%	30
202207	1.551.881,00	12.570,00	37.710,00	190,59	190,59	37.900,59	9,3%	31
202208	1.551.881,00	12.570,00	50.280,00	323,18	513,78	50.793,78	10,57%	31
202209	1.551.881,00	12.570,00	62.850,00	432,75	946,53	63.796,53	10,99%	30
202210	0,00	0,00	62.850,00	588,58	1.535,11	64.385,11	11,6%	31
202211	0,00	0,00	62.850,00	617,41	2.152,52	65.002,52	12,63%	30
202212	0,00	0,00	62.850,00	675,80	2.828,32	65.678,32	13,42%	31
202301	0,00	0,00	62.850,00	699,06	3.527,38	66.377,38	13,91%	31
202302	0,00	0,00	62.850,00	651,55	4.178,93	67.028,93	14,39%	28
202303	0,00	0,00	62.850,00	670,56	4.849,49	67.699,49	13,31%	31
202304	0,00	0,00	62.850,00	612,78	5.462,27	68.312,27	12,53%	30
202305	0,00	0,00	62.850,00	635,22	6.097,50	68.947,50	12,57%	31
202306	0,00	0,00	62.850,00	635,45	6.732,94	69.582,94	13,02%	30
202307	0,00	0,00	62.850,00	683,40	7.416,35	70.266,35	13,58%	31
202308	0,00	0,00	62.850,00	689,58	8.105,92	70.955,92	13,71%	31
202309	0,00	0,00	62.850,00	637,75	8.743,68	71.593,68	13,07%	30
202310	0,00	0,00	62.850,00	660,08	9.403,75	72.253,75	13,09%	31
202311	0,00	0,00	62.850,00	623,43	10.027,18	72.877,18	12,76%	30
202312	0,00	0,00	62.850,00	638,10	10.665,28	73.515,28	12,63%	31
202401	0,00	0,00	62.850,00	589,55	11.254,83	74.104,83	11,62%	31
202402	0,00	0,00	62.850,00	526,47	11.781,30	74.631,30	11,07%	29
202403	0,00	0,00	62.850,00	552,26	12.333,55	75.183,55	10,85%	31
202404	0,00	0,00	62.850,00	520,72	12.854,27	75.704,27	10,56%	30
TOTALES	7.759.405,00	62.850,00		12.854,27				

SALDO TOTAL CAPITAL: 62.850,00
SALDO TOTAL INTERESES: 12.854,27
TOTAL LIQUIDACION CREDITO: 75.704,27

ACTUALIZACION LIQUIDACION DE CREDITO Y COSTAS

 PENSIONADO **ESPINOSA FACIOLINCE CARLOS ADOLFO** CEDULA DE CIUDADANIA **3,227,101**

 ENTIDAD : **UNIVERSIDAD DE CARTAGENA**

 RESOLUCION No.: **601** de 19-06-09

 FECHA DE RECONOCIMIENTO: **2008-09-14**

PORCENTAJE DE CONCURRENCIA

1,39%

CUANTIA INICIAL \$ 205,211,08

LEY 68 de 1923 Art. 9	12,00%
-----------------------	--------

PENSION INICIAL \$ 14,763,444,87

FECHA ENVIO CUENTA DE COBRO	08-02-19
-----------------------------	----------

FECHA INICIO	30-10-22
FECHA CORTE DE CAPITAL	30-11-22
FECHA CORTE DE INTERESES	30-04-24

 PROCESO No. **23-164**

CEDULA	FECHA	CONCEPTO	VALOR PAGADO (MESADA)	PARTICIPACION	VALOR CUOTA PARTE	VALOR CUOTA PARTE ACUMULADO	DIAS DE MORA	INTERESES	INTERES ACUMULADO
DTF						\$0,00			0,00
11,60%	30-10-22	PAGO TOTAL MES	\$ 25,000,000,00	1,39%	\$348,490,00	\$348,490,00	30	0,00	0,00
12,63%	30-11-22	PAGO TOTAL MES	\$ 25,000,000,00	1,39%	\$348,490,00	\$696,980,00	31	0,00	0,00
13,42%	30-12-22	PAGO TOTAL MES	\$ 0,00	1,39%	\$0,00	\$696,980,00	30	0,00	0,00
13,91%	30-01-23	PAGO TOTAL MES	\$ 0,00	1,39%	\$0,00	\$696,980,00	31	0,00	0,00
14,39%	28-02-23	PAGO TOTAL MES	\$ 0,00	1,39%	\$0,00	\$696,980,00	29	0,00	0,00
13,31%	30-03-23	PAGO TOTAL MES	\$ 0,00	1,39%	\$0,00	\$696,980,00	30	0,00	0,00
12,53%	30-04-23	PAGO TOTAL MES	\$ 0,00	1,39%	\$0,00	\$696,980,00	31	0,00	0,00
12,57%	30-05-23	PAGO TOTAL MES	\$ 0,00	1,39%	\$0,00	\$696,980,00	30	3,233,81	3,233,81
13,02%	30-06-23	PAGO TOTAL MES	\$ 0,00	1,39%	\$0,00	\$696,980,00	31	7,283,01	10,516,82
13,58%	30-07-23	PAGO TOTAL MES	\$ 0,00	1,39%	\$0,00	\$696,980,00	30	7,332,95	17,849,77
13,71%	30-08-23	PAGO TOTAL MES	\$ 0,00	1,39%	\$0,00	\$696,980,00	31	7,647,16	25,496,93
13,07%	30-09-23	PAGO TOTAL MES	\$ 0,00	1,39%	\$0,00	\$696,980,00	31	7,309,46	32,806,40
13,09%	30-10-23	PAGO TOTAL MES	\$ 0,00	1,39%	\$0,00	\$696,980,00	30	7,082,72	39,889,11
12,76%	30-11-23	PAGO TOTAL MES	\$ 0,00	1,39%	\$0,00	\$696,980,00	31	7,145,26	47,034,37
12,63%	30-12-23	PAGO TOTAL MES	\$ 0,00	1,39%	\$0,00	\$696,980,00	30	6,846,89	53,881,26
11,62%	30-01-24	PAGO TOTAL MES	\$ 0,00	1,39%	\$0,00	\$696,980,00	31	6,537,84	60,419,11
11,07%	29-02-24	PAGO TOTAL MES	\$ 0,00	1,39%	\$0,00	\$696,980,00	30	6,040,51	66,459,62
10,85%	30-03-24	PAGO TOTAL MES	\$ 0,00	1,39%	\$0,00	\$696,980,00	30	5,925,96	72,385,57
10,56%	30-04-24	PAGO TOTAL MES	\$ 0,00	1,39%	\$0,00	\$696,980,00	31	5,967,94	78,353,51

CONSOLIDADO DE LIQUIDACION DE CRÉDITO Y COSTAS

PENSIONADO		ESPINOSA FACIOLINCE CARLOS ADOLFO	
CEDULA DE CIUDADANIA		3,227,101	
APLICA PAGO RESOLUCION No.930 DEL 03 DE MAYO DE 2024.			
INTERESES LEY 1066 DE 2006 AL 30-04-23 Y ABONA 30-05-23		\$ 43,827,35	
TOTAL CAPITAL CUOTAS PARTES	CON CORTE A	30-11-22	\$ 696,980,00
INTERESES ANTES DE LEY 1066 DE 2006	CON CORTE A	28-07-06	\$ 0,00
INTERESES LEY 1066 DE 2006	CON CORTE A	30-04-24	\$ 78,353,51
COSTAS PROCESALES (8%)	PROCESO No.	23-164	\$ 62,026,68
TOTAL LIQUIDACIÓN DE CRÉDITO Y COSTAS			837,360,20

 ELABORÓ: ABCM/DMLG
 APROBÓ: RAÚL RUEDA
 30/05/2024



ACTUALIZACION LIQUIDACION DE CREDITO Y COSTAS

PENSIONADO **GOMEZ PRADA INES** CEDULA DE CIUDADANIA **41,354,234**
 ENTIDAD : **UNIVERSIDAD DE CARTAGENA**
 PROCESO No. **23-164**

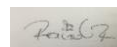
CONSOLIDADO DE LIQUIDACION DE CRÉDITO Y COSTAS

PENSIONADO	GOMEZ PRADA INES		
CEDULA DE CIUDADANIA	41,354,234		
TOTAL CAPITAL CUOTAS PARTES	CON CORTE A	30-11-22	\$ 1,805,000,00
INTERESES ANTES DE LEY 1066 DE 2006	CON CORTE A	28-07-06	\$ 0,00
INTERESES LEY 1066 DE 2006	CON CORTE A	30-04-24	\$ 316,211,31
COSTAS PROCESALES (8%)	PROCESO No.	23-164	\$ 169,696,90
TOTAL LIQUIDACIÓN DE CRÉDITO Y COSTAS			\$ 2,290,908,21

ELABORÓ: ABCM/DMLG

APROBÓ: RAÚL RUEDA

30/05/2024



Penisionado	GOMEZ PRADA INES	Número documento	41354234	Tipo documento	CC
Entidad	UNIVERSIDAD DE CARTAGENA	NIT Entidad	890480123	Concurrencia	3,61%
Tipo pensión	Vejez	Resolución	01232	Fecha resolución	20/07/1998
Efectividad	20/07/1998	Mesada	0,00	Estado	
Tipo cotizante	Causante	Fecha defunción	01/01/1900	Grupo pensional	E
Observación					

Entidades:

NIT	Nombre Entidad	Concurrencia	Fecha inicio	Fecha corte de capital	Fecha corte de intereses
860013816	INSTITUTO DE SEGUROS SOCIALES	60,52%	01/10/2022	30/11/2022	
890480123	UNIVERSIDAD DE CARTAGENA	3,61%			
899999010	CAJA NACIONAL DE PREVISION SOCIAL EICE EN LIQUIDACION	7,86%			
899999063	UNIVERSIDAD NACIONAL DE COLOMBIA	14,4%			
899999734	FONDO DE PREVISIÓN SOCIAL DEL CONGRESO DE LA REPÚBLICA	13,61%			

Sustitutos: El pensionado no tiene sustitutos

Periodo	Mesada	Valor Cuota Parte	Saldo Capital	Intereses	Saldo interés	Total Saldos	DTF	Días
202210	25.000.000,00	902.500,00	902.500,00	0,00	0,00	902.500,00	11,6%	31
202211	25.000.000,00	902.500,00	1.805.000,00	8.865,77	8.865,77	1.813.865,77	12,63%	30
202212	0,00	0,00	1.805.000,00	19.408,35	28.274,12	1.833.274,12	13,42%	31
202301	0,00	0,00	1.805.000,00	20.076,45	48.350,57	1.853.350,57	13,91%	31
202302	0,00	0,00	1.805.000,00	18.712,06	67.062,63	1.872.062,63	14,39%	28
202303	0,00	0,00	1.805.000,00	19.258,01	86.320,65	1.891.320,65	13,31%	31
202304	0,00	0,00	1.805.000,00	17.598,47	103.919,11	1.908.919,11	12,53%	30
202305	0,00	0,00	1.805.000,00	18.243,13	122.162,24	1.927.162,24	12,57%	31
202306	0,00	0,00	1.805.000,00	18.249,46	140.411,70	1.945.411,70	13,02%	30
202307	0,00	0,00	1.805.000,00	19.626,80	160.038,50	1.965.038,50	13,58%	31
202308	0,00	0,00	1.805.000,00	19.804,08	179.842,57	1.984.842,57	13,71%	31
202309	0,00	0,00	1.805.000,00	18.315,74	198.158,31	2.003.158,31	13,07%	30
202310	0,00	0,00	1.805.000,00	18.956,92	217.115,24	2.022.115,24	13,09%	31
202311	0,00	0,00	1.805.000,00	17.904,36	235.019,60	2.040.019,60	12,76%	30
202312	0,00	0,00	1.805.000,00	18.325,64	253.345,24	2.058.345,24	12,63%	31
202401	0,00	0,00	1.805.000,00	16.931,24	270.276,48	2.075.276,48	11,62%	31
202402	0,00	0,00	1.805.000,00	15.119,74	285.396,23	2.090.396,23	11,07%	29
202403	0,00	0,00	1.805.000,00	15.860,41	301.256,64	2.106.256,64	10,85%	31
202404	0,00	0,00	1.805.000,00	14.954,67	316.211,31	2.121.211,31	10,56%	30
TOTALES	50.000.000,00	1.805.000,00		316.211,31				

SALDO TOTAL CAPITAL:	1.805.000,00
SALDO TOTAL INTERESES:	316.211,31
TOTAL LIQUIDACION CREDITO:	2.121.211,31

ACTUALIZACION LIQUIDACION DE CREDITO Y COSTAS

PENSIONADO PENALOSA GALLO ISMAEL CEDULA DE CIUDADANIA 3,792,015
 ENTIDAD : UNIVERSIDAD DE CARTAGENA
 PROCESO No. 23-164

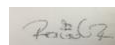
CONSOLIDADO DE LIQUIDACION DE CRÉDITO Y COSTAS

PENSIONADO	PENALOSA GALLO ISMAEL		
CEDULA DE CIUDADANIA	3,792,015		
TOTAL CAPITAL CUOTAS PARTES	CON CORTE A	30-11-22	\$ 1,769,336,00
INTERESES ANTES DE LEY 1066 DE 2006	CON CORTE A	28-07-06	\$ 0,00
INTERESES LEY 1066 DE 2006	CON CORTE A	30-04-24	\$ 309,963,47
COSTAS PROCESALES (8%)	PROCESO No.	23-164	\$ 166,343,96
TOTAL LIQUIDACIÓN DE CRÉDITO Y COSTAS			\$ 2,245,643,43

ELABORÓ: ABCM/DMLG

APROBÓ: RAÚL RUEDA

30/05/2024



Penisionado	PENALOSA GALLO ISMAEL	Número documento	3792015	Tipo documento	CC
Entidad	UNIVERSIDAD DE CARTAGENA	NIT Entidad	890480123	Concurrencia	5,51%
Tipo pensión	Vejez	Resolución	0971	Fecha resolución	01/01/1997
Efectividad	01/01/1997	Mesada	0,00	Estado	
Tipo cotizante	Causante	Fecha defunción	01/01/1900	Grupo pensional	E
Observación					

Entidades:

NIT	Nombre Entidad	Concurrencia	Fecha inicio	Fecha corte de capital	Fecha corte de intereses
860013816	INSTITUTO DE SEGUROS SOCIALES	8,92%	01/10/2022	30/11/2022	
890480059	DEPARTAMENTO DE BOLIVAR	32,07%			
890480123	UNIVERSIDAD DE CARTAGENA	5,51%			30/04/2024
899999010	CAJA NACIONAL DE PREVISION SOCIAL EICE EN LIQUIDACION	7,71%			
899999028	MINISTERIO DE AGRICULTURA	43,52%			
899999734	FONDO DE PREVISIÓN SOCIAL DEL CONGRESO DE LA REPÚBLICA	2,28%			

Sustitutos:

El pensionado no tiene sustitutos

Periodo	Mesada	Valor Cuota Parte	Saldo Capital	Intereses	Saldo interés	Total Saldos	DTF	Días
202210	16.055.674,00	884.668,00	884.668,00	0,00	0,00	884.668,00	11,6%	31
202211	16.055.674,00	884.668,00	1.769.336,00	8.690,59	8.690,59	1.778.026,59	12,63%	30
202212	0,00	0,00	1.769.336,00	19.024,88	27.715,47	1.797.051,47	13,42%	31
202301	0,00	0,00	1.769.336,00	19.679,77	47.395,24	1.816.731,24	13,91%	31
202302	0,00	0,00	1.769.336,00	18.342,34	65.737,58	1.835.073,58	14,39%	28
202303	0,00	0,00	1.769.336,00	18.877,50	84.615,08	1.853.951,08	13,31%	31
202304	0,00	0,00	1.769.336,00	17.250,75	101.865,83	1.871.201,83	12,53%	30
202305	0,00	0,00	1.769.336,00	17.882,67	119.748,50	1.889.084,50	12,57%	31
202306	0,00	0,00	1.769.336,00	17.888,88	137.637,38	1.906.973,38	13,02%	30
202307	0,00	0,00	1.769.336,00	19.239,00	156.876,38	1.926.212,38	13,58%	31
202308	0,00	0,00	1.769.336,00	19.412,78	176.289,16	1.945.625,16	13,71%	31
202309	0,00	0,00	1.769.336,00	17.953,85	194.243,01	1.963.579,01	13,07%	30
202310	0,00	0,00	1.769.336,00	18.582,36	212.825,38	1.982.161,38	13,09%	31
202311	0,00	0,00	1.769.336,00	17.550,60	230.375,97	1.999.711,97	12,76%	30
202312	0,00	0,00	1.769.336,00	17.963,55	248.339,53	2.017.675,53	12,63%	31
202401	0,00	0,00	1.769.336,00	16.596,71	264.936,24	2.034.272,24	11,62%	31
202402	0,00	0,00	1.769.336,00	14.821,00	279.757,24	2.049.093,24	11,07%	29
202403	0,00	0,00	1.769.336,00	15.547,03	295.304,27	2.064.640,27	10,85%	31
202404	0,00	0,00	1.769.336,00	14.659,19	309.963,47	2.079.299,47	10,56%	30
TOTALES	32.111.348,00	1.769.336,00		309.963,47				

SALDO TOTAL CAPITAL:	1.769.336,00
SALDO TOTAL INTERESES:	309.963,47
TOTAL LIQUIDACION CREDITO:	2.079.299,47



ACTUALIZACION LIQUIDACION DE CREDITO Y COSTAS

PENSIONADO RICAURTE ARMESTRO ANDRES CEDULA DE CIUDADANIA 9,054,051
ENTIDAD : UNIVERSIDAD DE CARTAGENA
PROCESO No. 23-164

CONSOLIDADO DE LIQUIDACION DE CRÉDITO Y COSTAS

PENSIONADO	RICAURTE ARMESTRO ANDRES		
CEDULA DE CIUDADANIA	9,054,051		
TOTAL CAPITAL CUOTAS PARTES	CON CORTE A	30-11-22	\$ 4,837,550,00
INTERESES ANTES DE LEY 1066 DE 2006	CON CORTE A	28-07-06	\$ 0,00
INTERESES LEY 1066 DE 2006	CON CORTE A	30-04-24	\$ 847,472,59
COSTAS PROCESALES (8%)	PROCESO No.	23-164	\$ 454,801,81
TOTAL LIQUIDACIÓN DE CRÉDITO Y COSTAS			\$ 6,139,824,40

ELABORÓ: ABCM/DMLG

APROBÓ: RAÚL RUEDA

30/05/2024

Pensionado	RICAUARTE ARMESTRO ANDRES	Número documento	9054051	Tipo documento	CC
Entidad	UNIVERSIDAD DE CARTAGENA	NIT Entidad	890480123	Concurrencia	9,68%
Tipo pensión	Vejez	Resolución	0378	Fecha resolución	27/10/2000
Efectividad	27/10/2000	Mesada	0,00	Estado	
Tipo cotizante	Causante	Fecha defunción	01/01/1900	Grupo pensional	E
Observación					

Entidades:

NIT	Nombre Entidad	Concurrencia	Fecha inicio	Fecha corte de capital	Fecha corte de intereses
860013816	INSTITUTO DE SEGUROS SOCIALES	9,05%	01/10/2022	30/11/2022	30/04/2024
890480059	DEPARTAMENTO DE BOLIVAR	37,63%			
890480123	UNIVERSIDAD DE CARTAGENA	9,68%			
899999010	CAJA NACIONAL DE PREVISION SOCIAL EICE EN LIQUIDACION	26,02%			
899999734	FONDO DE PREVISIÓN SOCIAL DEL CONGRESO DE LA REPÚBLICA	17,62%			

Sustitutos:

El pensionado no tiene sustitutos

Periodo	Mesada	Valor Cuota Parte	Saldo Capital	Intereses	Saldo interés	Total Saldos	DTF	Días
202210	25.000.000,00	2.418.775,00	2.418.775,00	0,00	0,00	2.418.775,00	11,6%	31
202211	25.000.000,00	2.418.775,00	4.837.550,00	23.760,99	23.760,99	4.861.310,99	12,63%	30
202212	0,00	0,00	4.837.550,00	52.016,00	75.776,99	4.913.326,99	13,42%	31
202301	0,00	0,00	4.837.550,00	53.806,55	129.583,55	4.967.133,55	13,91%	31
202302	0,00	0,00	4.837.550,00	50.149,89	179.733,43	5.017.283,43	14,39%	28
202303	0,00	0,00	4.837.550,00	51.613,07	231.346,50	5.068.896,50	13,31%	31
202304	0,00	0,00	4.837.550,00	47.165,35	278.511,86	5.116.061,86	12,53%	30
202305	0,00	0,00	4.837.550,00	48.893,09	327.404,95	5.164.954,95	12,57%	31
202306	0,00	0,00	4.837.550,00	48.910,07	376.315,02	5.213.865,02	13,02%	30
202307	0,00	0,00	4.837.550,00	52.601,45	428.916,47	5.266.466,47	13,58%	31
202308	0,00	0,00	4.837.550,00	53.076,57	481.993,04	5.319.543,04	13,71%	31
202309	0,00	0,00	4.837.550,00	49.087,71	531.080,75	5.368.630,75	13,07%	30
202310	0,00	0,00	4.837.550,00	50.806,13	581.886,88	5.419.436,88	13,09%	31
202311	0,00	0,00	4.837.550,00	47.985,17	629.872,05	5.467.422,05	12,76%	30
202312	0,00	0,00	4.837.550,00	49.114,24	678.986,29	5.516.536,29	12,63%	31
202401	0,00	0,00	4.837.550,00	45.377,14	724.363,43	5.561.913,43	11,62%	31
202402	0,00	0,00	4.837.550,00	40.522,17	764.885,60	5.602.435,60	11,07%	29
202403	0,00	0,00	4.837.550,00	42.507,22	807.392,82	5.644.942,82	10,85%	31
202404	0,00	0,00	4.837.550,00	40.079,77	847.472,59	5.685.022,59	10,56%	30
TOTALES	50.000.000,00	4.837.550,00		847.472,59				

SALDO TOTAL CAPITAL:	4.837.550,00
SALDO TOTAL INTERESES:	847.472,59
TOTAL LIQUIDACION CREDITO:	5.685.022,59

ACTUALIZACION LIQUIDACION DE CREDITO Y COSTAS

PENSIONADO SERJE AHUMADA GUMERCINDO CEDULA DE CIUDADANIA 2,858,420
 ENTIDAD : UNIVERSIDAD DE CARTAGENA
 PROCESO No. 23-164

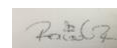
CONSOLIDADO DE LIQUIDACION DE CRÉDITO Y COSTAS

PENSIONADO	SERJE AHUMADA GUMERCINDO		
CEDULA DE CIUDADANIA	2,858,420		
TOTAL CAPITAL CUOTAS PARTES	CON CORTE A	30-11-22	\$ 20,230,000,00
INTERESES ANTES DE LEY 1066 DE 2006	CON CORTE A	28-07-06	\$ 0,00
INTERESES LEY 1066 DE 2006	CON CORTE A	30-04-24	\$ 3,544,019,29
COSTAS PROCESALES (8%)	PROCESO No.	23-164	\$ 1,901,921,54
TOTAL LIQUIDACIÓN DE CRÉDITO Y COSTAS			\$ 25,675,940,83

ELABORÓ: ABCM/DMLG

APROBÓ: RAÚL RUEDA

30/05/2024



Penisionado	SERJE AHUMADA GUMERCINDO	Número documento	2858420	Tipo documento	CC
Entidad	UNIVERSIDAD DE CARTAGENA	NIT Entidad	890480123	Concurrencia	40,46%
Tipo pensión	Vejez	Resolución	0879	Fecha resolución	12/06/2006
Efectividad	16/01/1999	Mesada	0,00	Estado	
Tipo cotizante	Causante	Fecha defunción	24/09/2009	Grupo pensional	
Observación					

Entidades:

NIT	Nombre Entidad	Concurrencia	Fecha inicio	Fecha corte de capital	Fecha corte de intereses
890102006	DEPARTAMENTO DEL ATLANTICO	32,31%	01/10/2022	30/11/2022	
890102018	DISTRITO ESPECIAL INDUSTRIAL Y PORTUARIO DE BARRANQUILLA	,6%			
890480123	UNIVERSIDAD DE CARTAGENA	40,46%			
899999041	ALMACENES GENERALES DE DEPOSITO ALMAGRARIO S A	3,72%			
899999094	EMPRESA DE ACUEDUCTO, ALCANTARILLADO Y ASEO DE BOGOTA ESP	5,6%			
899999734	FONDO DE PREVISIÓN SOCIAL DEL CONGRESO DE LA REPÚBLICA	17,31%			

Sustitutos:

Tipo del Id.	Número de Documento	Nombre Pensionado	Genero	Porcentaje Sustitución %	Fecha Afiliación	Fecha Causación	Fecha Inicio Pago	Tipo Pensión	Valor Mesada
CC	1042995257	SERJE GALVAN GUMERSINDO	Masculino	0,00	01/03/2010	01/10/2009	01/03/2010	Sobrevivencia	0.00

Periodo	Mesada	Valor Cuota Parte	Saldo Capital	Intereses	Saldo interés	Total Saldos	DTF	Días
202210	25.000.000,00	10.115.000,00	10.115.000,00	0,00	0,00	10.115.000,00	11,6%	31
202211	25.000.000,00	10.115.000,00	20.230.000,00	99.365,35	99.365,35	20.329.365,35	12,63%	30
202212	0,00	0,00	20.230.000,00	217.524,10	316.889,46	20.546.889,46	13,42%	31
202301	0,00	0,00	20.230.000,00	225.011,94	541.901,40	20.771.901,40	13,91%	31
202302	0,00	0,00	20.230.000,00	209.720,26	751.621,66	20.981.621,66	14,39%	28
202303	0,00	0,00	20.230.000,00	215.839,09	967.460,75	21.197.460,75	13,31%	31
202304	0,00	0,00	20.230.000,00	197.239,33	1.164.700,08	21.394.700,08	12,53%	30
202305	0,00	0,00	20.230.000,00	204.464,50	1.369.164,58	21.599.164,58	12,57%	31
202306	0,00	0,00	20.230.000,00	204.535,51	1.573.700,09	21.803.700,09	13,02%	30
202307	0,00	0,00	20.230.000,00	219.972,36	1.793.672,45	22.023.672,45	13,58%	31
202308	0,00	0,00	20.230.000,00	221.959,25	2.015.631,70	22.245.631,70	13,71%	31
202309	0,00	0,00	20.230.000,00	205.278,38	2.220.910,08	22.450.910,08	13,07%	30
202310	0,00	0,00	20.230.000,00	212.464,58	2.433.374,66	22.663.374,66	13,09%	31
202311	0,00	0,00	20.230.000,00	200.667,69	2.634.042,34	22.864.042,34	12,76%	30
202312	0,00	0,00	20.230.000,00	205.389,31	2.839.431,65	23.069.431,65	12,63%	31
202401	0,00	0,00	20.230.000,00	189.761,26	3.029.192,91	23.259.192,91	11,62%	31
202402	0,00	0,00	20.230.000,00	169.458,41	3.198.651,33	23.428.651,33	11,07%	29
202403	0,00	0,00	20.230.000,00	177.759,63	3.376.410,95	23.606.410,95	10,85%	31
202404	0,00	0,00	20.230.000,00	167.608,34	3.544.019,29	23.774.019,29	10,56%	30
TOTALES	50.000.000,00	20.230.000,00		3.544.019,29				

SALDO TOTAL CAPITAL: 20.230.000,00
SALDO TOTAL INTERESES: 3.544.019,29
TOTAL LIQUIDACION CREDITO: 23.774.019,29

ACTUALIZACION LIQUIDACION DE CREDITO Y COSTAS

UNIVERSIDAD DE CARTAGENA

PROCESO No. 23-164

	PENSIONADO	CEDULA	CAPITAL	INTERESES	COSTAS	TOTAL
1	ESPINOSA FACIOLINCE CARLOS ADOLFO	3,227,101	\$ 696,980,00	\$ 78,353,51	\$ 62,026,68	\$ 837,360,20
2	GOMEZ PRADA INES	41,354,234	\$ 1,805,000,00	\$ 316,211,31	\$ 169,696,90	\$ 2,290,908,21
3	PENALOSA GALLO ISMAEL	3,792,015	\$ 1,769,336,00	\$ 309,963,47	\$ 166,343,96	\$ 2,245,643,43
4	RICAURTE ARMESTRO ANDRES	9,054,051	\$ 4,837,550,00	\$ 847,472,59	\$ 454,801,81	\$ 6,139,824,40
5	SERJE AHUMADA GUMERCINDO	2,858,420	\$ 20,230,000,00	\$ 3,544,019,29	\$ 1,901,921,54	\$ 25,675,940,83
			\$ 29,338,866,00	\$ 5,096,020,17	\$ 2,754,790,89	\$ 37,189,677,07

ELABORÓ: ABCM/DMLG

APROBÓ: RAÚL RUEDA

30/05/2024

