



FONDO DE PREVISION SOCIAL DEL CONGRESO DE LA REPUBLICA
Establecimiento Público Adscrito al Ministerio de Salud y Protección Social

FIJACIÓN EN LISTA DE TRASLADOS No. 38

En la fecha se corre traslado a las partes, de conformidad con los artículos 110 y 446 del Código General del Proceso.

No.	FIRMA	PROCESO No.	TIPO DE PROCESO	DEMANDANTE	DEMANDADO	UBICACIÓN	ASUNTO	INICIO DE TÉRMINO	FIN DE TÉRMINO
1	ABCM	11-210	EJECUTIVO COACTIVO	FONPRECON	MUNICIPIO DE BELEN DE LOS ANDAQUIES - CAQUETA	Exp. Electronico Pag 1 a 3	ACTUALIZACION LIQUIDACION DE CREDITO Y COSTAS	04-10-24	08-10-24
2	ABCM	14-230	EJECUTIVO COACTIVO	FONPRECON	MUNICIPIO DE BELEN DE LOS ANDAQUIES - CAQUETA	Exp. Electronico Pag 1 a 5	ACTUALIZACION LIQUIDACION DE CREDITO Y COSTAS	04-10-24	08-10-24
3	ABCM	15-208	EJECUTIVO COACTIVO	FONPRECON	MUNICIPIO DE OCAÑA	Exp. Electronico Pag 1 a 12	ACTUALIZACION LIQUIDACION DE CREDITO Y COSTAS	04-10-24	08-10-24
4	ABCM	20-192	EJECUTIVO COACTIVO	FONPRECON	DISTRITO ESPECIAL INDUSTRIAL Y PORTUARIO DE BARRANQUILLA	Exp. Electronico Pag 1 a 10	ACTUALIZACION LIQUIDACION DE CREDITO Y COSTAS	04-10-24	08-10-24
5	ABCM	21-115	EJECUTIVO COACTIVO	FONPRECON	MUNICIPIO DE MANZANARES - CALDAS	Exp. Electronico Pag 1 a 3	ACTUALIZACION LIQUIDACION DE CREDITO Y COSTAS	04-10-24	08-10-24
6	ABCM	21-121	EJECUTIVO COACTIVO	FONPRECON	MUNICIPIO DE VILLANUEVA - GUAJIRA	Exp. Electronico Pag 1 a 3	ACTUALIZACION LIQUIDACION DE CREDITO Y COSTAS	04-10-24	08-10-24
7	ABCM	21-124	EJECUTIVO COACTIVO	FONPRECON	MUNICIPIO DE VERSALLES VALLE	Exp. Electronico Pag 1 a 3	ACTUALIZACION LIQUIDACION DE CREDITO Y COSTAS	04-10-24	08-10-24
8	ABCM	21-125	EJECUTIVO COACTIVO	FONPRECON	MUNICIPIO DE ISTMINA - CHOCO	Exp. Electronico Pag 1 a 3	ACTUALIZACION LIQUIDACION DE CREDITO Y COSTAS	04-10-24	08-10-24
9	ABCM	22-109	EJECUTIVO COACTIVO	FONPRECON	MUNICIPIO DE BARRANCO DE LOBA - BOLIVAR	Exp. Electronico Pag 1 a 2	ACTUALIZACION LIQUIDACION DE CREDITO Y COSTAS	04-10-24	08-10-24
10	ABCM	22-110	EJECUTIVO COACTIVO	FONPRECON	MUNICIPIO DE CAICEDONIA	Exp. Electronico Pag 1 a 3	ACTUALIZACION LIQUIDACION DE CREDITO Y COSTAS	04-10-24	08-10-24
11	ABCM	22-122	EJECUTIVO COACTIVO	FONPRECON	MUNICIPIO DE BAJO BAUDO - CHOCO	Exp. Electronico Pag 1 a 2	ACTUALIZACION LIQUIDACION DE CREDITO Y COSTAS	04-10-24	08-10-24
12	ABCM	22-133	EJECUTIVO COACTIVO	FONPRECON	MUNICIPIO DEL DOVIO - VALLE DEL CAUCA	Exp. Electronico Pag 1 a 2	ACTUALIZACION LIQUIDACION DE CREDITO Y COSTAS	04-10-24	08-10-24
13	ABCM	22-172	EJECUTIVO COACTIVO	FONPRECON	MUNICIPIO DE SAN JUAN DE RIOSECO - CUNDINAMARCA	Exp. Electronico Pag 1 a 2	ACTUALIZACION LIQUIDACION DE CREDITO Y COSTAS	04-10-24	08-10-24
14	ABCM	22-183	EJECUTIVO COACTIVO	FONPRECON	MUNICIPIO DE SANTA ISABEL - TOLIMA	Exp. Electronico Pag 1 a 2	ACTUALIZACION LIQUIDACION DE CREDITO Y COSTAS	04-10-24	08-10-24
15	ABCM	22-204	EJECUTIVO COACTIVO	FONPRECON	MUNICIPIO DE MAICAO - GUAJIRA	Exp. Electronico Pag 1 a 5	ACTUALIZACION LIQUIDACION DE CREDITO Y COSTAS	04-10-24	08-10-24
16	ABCM	22-223	EJECUTIVO COACTIVO	FONPRECON	DEPARTAMENTO DEL CHOCO	Exp. Electronico Pag 1 a 16	ACTUALIZACION LIQUIDACION DE CREDITO Y COSTAS	04-10-24	08-10-24
17	ABCM	22-250	EJECUTIVO COACTIVO	FONPRECON	MUNICIPIO DE LA UNION - NARIÑO	Exp. Electronico Pag 1 a 7	ACTUALIZACION LIQUIDACION DE CREDITO Y COSTAS	04-10-24	08-10-24
18	ABCM	22-259	EJECUTIVO COACTIVO	FONPRECON	MUNICIPIO DE MANZANARES - CALDAS	Exp. Electronico Pag 1 a 2	ACTUALIZACION LIQUIDACION DE CREDITO Y COSTAS	04-10-24	08-10-24
19	ABCM	22-322	EJECUTIVO COACTIVO	FONPRECON	EMPRESAS MUNICIPALES DE TULUA ESP	Exp. Electronico Pag 1 a 2	ACTUALIZACION LIQUIDACION DE CREDITO Y COSTAS	04-10-24	08-10-24

20	ABCM	22-324	EJECUTIVO COACTIVO	FONPRECON	DEPARTAMENTO DEL CHOCO	Exp. Electronico Pag 1 a 16	ACTUALIZACION LIQUIDACION DE CREDITO Y COSTAS	04-10-24	08-10-24
21	ABCM	22-333	EJECUTIVO COACTIVO	FONPRECON	DEPARTAMENTO DEL CHOCO	Exp. Electronico Pag 1 a 17	ACTUALIZACION LIQUIDACION DE CREDITO Y COSTAS	04-10-24	08-10-24
22	ABCM	24-002	EJECUTIVO COACTIVO	FONPRECON	DISTRITO ESPECIAL INDUSTRIAL Y PORTUARIO DE BARRANQUILLA	Exp. Electronico Pag 1 a 21	LIQUIDACION DE CREDITO Y COSTAS	04-10-24	08-10-24
23	CCS	22-021	EJECUTIVO COACTIVO	FONPRECON	DEPARTAMENTO DE NARIÑO	Exp. Electronico Pag 1 a 55	ACTUALIZACION LIQUIDACION DE CREDITO Y COSTAS	04-10-24	08-10-24

Se deja constancia que la presente fue fijada a las 8:00 am del día 3 de octubre de 2024 y se desfijó a las 5:00 pm del día 3 de octubre de 2024



JUAN ESTEBAN CASTILLO GARZON
Funcionario Ejecutor de Jurisdicción Coactiva



FONDO DE PREVISIÓN SOCIAL DEL CONGRESO
DE LA REPÚBLICA
Establecimiento Público adscrito al Ministerio de Salud y Protección Social

ACTUALIZACION LIQUIDACION DE CREDITO Y COSTAS

PENSIONADO: CICERI JESUS ANGEL CEDULA DE CIUDADANIA: 4.959.951 4959951

ENTIDAD: MUNICIPIO DE BELEN DE LOS ANDAQUIES

RESOLUCION No.: 1108 de 08-09-10

FECHA DE RECONOCIMIENTO: 1998-01-01

PORCENTAJE DE CONCURRENCIA

28,69%

CUANTIA INICIAL \$ 712.245,18

LEY 68 de 1923 Art. 9	12,00%
-----------------------	--------

PENSION INICIAL \$ 2.482.586,97

FECHA ENVIO CUENTA DE COBRO	26-08-09
-----------------------------	----------

FECHA INICIO	30-08-08
FECHA CORTE DE CAPITAL	30-12-09
FECHA CORTE DE INTERESES	30-08-24

PROCESO No. 11-210
PRESCRIPCION DE ABRIL A JULIO DE 2008

CEDULA	FECHA	CONCEPTO	VALOR PAGADO (MESADA)	PARTICIPACION	VALOR CUOTA PARTE	VALOR CUOTA PARTE ACUMULADO	DIAS DE MORA	INTERESES	INTERES ACUMULADO
DTF						\$0,00			0,00
9,96%	30-08-08	PAGO TOTAL MES	\$ 2.082.373,00	28,69%	\$0,00	\$0,00	31	0,00	0,00
9,92%	30-09-08	PAGO TOTAL MES	\$ 2.082.373,00	28,69%	\$0,00	\$0,00	31	0,00	0,00
10,02%	30-10-08	PAGO TOTAL MES	\$ 2.082.373,00	28,69%	\$0,00	\$0,00	30	0,00	0,00
10,13%	30-11-08	PAGO TOTAL MES	\$ 2.082.373,00	28,69%	\$0,00	\$0,00	31	0,00	0,00
10,12%	30-12-08	PAGO TOTAL MES	\$ 4.164.746,00	28,69%	\$0,00	\$0,00	30	0,00	0,00
9,69%	30-01-09	PAGO TOTAL MES	\$ 2.242.091,00	28,69%	\$0,00	\$0,00	31	0,00	0,00
8,98%	28-02-09	PAGO TOTAL MES	\$ 2.242.091,00	28,69%	\$0,00	\$0,00	29	0,00	0,00
8,17%	30-03-09	PAGO TOTAL MES	\$ 2.242.091,00	28,69%	\$0,00	\$0,00	30	0,00	0,00
7,12%	30-04-09	PAGO TOTAL MES	\$ 2.242.091,00	28,69%	\$0,00	\$0,00	31	0,00	0,00
6,20%	30-05-09	PAGO TOTAL MES	\$ 2.242.091,00	28,69%	\$0,00	\$0,00	30	0,00	0,00
5,52%	30-06-09	PAGO TOTAL MES	\$ 4.484.182,00	28,69%	\$0,00	\$0,00	31	0,00	0,00
5,15%	30-07-09	PAGO TOTAL MES	\$ 2.242.091,00	28,69%	\$0,00	\$0,00	30	0,00	0,00
5,08%	30-08-09	PAGO TOTAL MES	\$ 2.242.091,00	28,69%	\$419.045,81	\$419.045,81	31	0,00	0,00
4,89%	30-09-09	PAGO TOTAL MES	\$ 2.242.091,00	28,69%	\$643.247,76	\$1.062.293,57	31	0,00	0,00
4,41%	30-10-09	PAGO TOTAL MES	\$ 2.242.091,00	28,69%	\$643.247,76	\$1.705.541,33	30	0,00	0,00
4,40%	30-11-09	PAGO TOTAL MES	\$ 2.242.091,00	28,69%	\$643.247,76	\$2.348.789,09	31	0,00	0,00
4,12%	30-12-09	PAGO TOTAL MES	\$ 4.484.182,00	28,69%	\$1.286.495,52	\$3.635.284,61	30	0,00	0,00
4,04%	30-01-10	PAGO TOTAL MES	\$ 0,00	28,69%	\$0,00	\$3.635.284,61	31	0,00	0,00
4,00%	28-02-10	PAGO TOTAL MES	\$ 0,00	28,69%	\$0,00	\$3.635.284,61	29	0,00	0,00
3,93%	30-03-10	PAGO TOTAL MES	\$ 0,00	28,69%	\$0,00	\$3.635.284,61	30	0,00	0,00
3,92%	30-04-10	PAGO TOTAL MES	\$ 0,00	28,69%	\$0,00	\$3.635.284,61	31	0,00	0,00
3,63%	30-05-10	PAGO TOTAL MES	\$ 0,00	28,69%	\$0,00	\$3.635.284,61	30	0,00	0,00
3,54%	30-06-10	PAGO TOTAL MES	\$ 0,00	28,69%	\$0,00	\$3.635.284,61	31	0,00	0,00
3,52%	30-07-10	PAGO TOTAL MES	\$ 0,00	28,69%	\$0,00	\$3.635.284,61	30	0,00	0,00
3,50%	30-08-10	PAGO TOTAL MES	\$ 0,00	28,69%	\$0,00	\$3.635.284,61	31	0,00	0,00
3,47%	30-09-10	PAGO TOTAL MES	\$ 0,00	28,69%	\$0,00	\$3.635.284,61	31	0,00	0,00
3,45%	30-10-10	PAGO TOTAL MES	\$ 0,00	28,69%	\$0,00	\$3.635.284,61	30	0,00	0,00
3,44%	30-11-10	PAGO TOTAL MES	\$ 0,00	28,69%	\$0,00	\$3.635.284,61	31	0,00	0,00
3,50%	30-12-10	PAGO TOTAL MES	\$ 0,00	28,69%	\$0,00	\$3.635.284,61	30	0,00	0,00
3,48%	30-01-11	PAGO TOTAL MES	\$ 0,00	28,69%	\$0,00	\$3.635.284,61	31	0,00	0,00
3,46%	28-02-11	PAGO TOTAL MES	\$ 0,00	28,69%	\$0,00	\$3.635.284,61	29	0,00	0,00
3,59%	30-03-11	PAGO TOTAL MES	\$ 0,00	28,69%	\$0,00	\$3.635.284,61	30	0,00	0,00
3,74%	30-04-11	PAGO TOTAL MES	\$ 0,00	28,69%	\$0,00	\$3.635.284,61	31	0,00	0,00
3,88%	30-05-11	PAGO TOTAL MES	\$ 0,00	28,69%	\$0,00	\$3.635.284,61	30	0,00	0,00
4,10%	30-06-11	PAGO TOTAL MES	\$ 0,00	28,69%	\$0,00	\$3.635.284,61	31	0,00	0,00
4,21%	30-07-11	PAGO TOTAL MES	\$ 0,00	28,69%	\$0,00	\$3.635.284,61	30	0,00	0,00
4,49%	30-08-11	PAGO TOTAL MES	\$ 0,00	28,69%	\$0,00	\$3.635.284,61	31	0,00	0,00
4,61%	30-09-11	PAGO TOTAL MES	\$ 0,00	28,69%	\$0,00	\$3.635.284,61	31	0,00	0,00
4,72%	30-10-11	PAGO TOTAL MES	\$ 0,00	28,69%	\$0,00	\$3.635.284,61	30	0,00	0,00
5,08%	30-11-11	PAGO TOTAL MES	\$ 0,00	28,69%	\$0,00	\$3.635.284,61	31	0,00	0,00
5,12%	30-12-11	PAGO TOTAL MES	\$ 0,00	28,69%	\$0,00	\$3.635.284,61	30	0,00	0,00
5,13%	30-01-12	PAGO TOTAL MES	\$ 0,00	28,69%	\$0,00	\$3.635.284,61	31	0,00	0,00
5,27%	28-02-12	PAGO TOTAL MES	\$ 0,00	28,69%	\$0,00	\$3.635.284,61	29	0,00	0,00
5,36%	30-03-12	PAGO TOTAL MES	\$ 0,00	28,69%	\$0,00	\$3.635.284,61	31	0,00	0,00
5,47%	30-04-12	PAGO TOTAL MES	\$ 0,00	28,69%	\$0,00	\$3.635.284,61	31	0,00	0,00
5,45%	30-05-12	PAGO TOTAL MES	\$ 0,00	28,69%	\$0,00	\$3.635.284,61	30	0,00	0,00
5,45%	30-06-12	PAGO TOTAL MES	\$ 0,00	28,69%	\$0,00	\$3.635.284,61	31	0,00	0,00
5,44%	30-07-12	PAGO TOTAL MES	\$ 0,00	28,69%	\$0,00	\$3.635.284,61	30	0,00	0,00
5,41%	30-08-12	PAGO TOTAL MES	\$ 0,00	28,69%	\$0,00	\$3.635.284,61	31	0,00	0,00
5,32%	30-09-12	PAGO TOTAL MES	\$ 0,00	28,69%	\$0,00	\$3.635.284,61	31	0,00	0,00
5,42%	30-10-12	PAGO TOTAL MES	\$ 0,00	28,69%	\$0,00	\$3.635.284,61	30	0,00	0,00
5,31%	30-11-12	PAGO TOTAL MES	\$ 0,00	28,69%	\$0,00	\$3.635.284,61	31	0,00	0,00
5,22%	30-12-12	PAGO TOTAL MES	\$ 0,00	28,69%	\$0,00	\$3.635.284,61	30	0,00	0,00
5,12%	30-01-13	PAGO TOTAL MES	\$ 0,00	28,69%	\$0,00	\$3.635.284,61	31	0,00	0,00
4,82%	28-02-13	PAGO TOTAL MES	\$ 0,00	28,69%	\$0,00	\$3.635.284,61	29	0,00	0,00
4,57%	30-03-13	PAGO TOTAL MES	\$ 0,00	28,69%	\$0,00	\$3.635.284,61	30	0,00	0,00
4,21%	30-04-13	PAGO TOTAL MES	\$ 0,00	28,69%	\$0,00	\$3.635.284,61	31	0,00	0,00
3,98%	30-05-13	PAGO TOTAL MES	\$ 0,00	28,69%	\$0,00	\$3.635.284,61	30	0,00	0,00
3,94%	30-06-13	PAGO TOTAL MES	\$ 0,00	28,69%	\$0,00	\$3.635.284,61	31	0,00	0,00
3,98%	30-07-13	PAGO TOTAL MES	\$ 0,00	28,69%	\$0,00	\$3.635.284,61	30	0,00	0,00
4,07%	30-08-13	PAGO TOTAL MES	\$ 0,00	28,69%	\$0,00	\$3.635.284,61	31	0,00	0,00
4,07%	30-09-13	PAGO TOTAL MES	\$ 0,00	28,69%	\$0,00	\$3.635.284,61	31	0,00	0,00
4,02%	30-10-13	PAGO TOTAL MES	\$ 0,00	28,69%	\$0,00	\$3.635.284,61	30	0,00	0,00
4,03%	30-11-13	PAGO TOTAL MES	\$ 0,00	28,69%	\$0,00	\$3.635.284,61	31	0,00	0,00
4,06%	30-12-13	PAGO TOTAL MES	\$ 0,00	28,69%	\$0,00	\$3.635.284,61	30	0,00	0,00
4,03%	30-01-14	PAGO TOTAL MES	\$ 0,00	28,69%	\$0,00	\$3.635.284,61	31	0,00	0,00
3,97%	28-02-14	PAGO TOTAL MES	\$ 0,00	28,69%	\$0,00	\$3.635.284,61	29	0,00	0,00
3,89%	30-03-14	PAGO TOTAL MES	\$ 0,00	28,69%	\$0,00	\$3.635.284,61	30	0,00	0,00
3,81%	30-04-14	PAGO TOTAL MES	\$ 0,00	28,69%	\$0,00	\$3.635.284,61	31	0,00	0,00
3,79%	30-05-14	PAGO TOTAL MES	\$ 0,00	28,69%	\$0,00	\$3.635.284,61	30	0,00	0,00
3,94%	30-06-14	PAGO TOTAL MES	\$ 0,00	28,69%	\$0,00	\$3.635.284,61	31	0,00	0,00

CEDULA	FECHA	CONCEPTO	VALOR PAGADO (MESADA)	PARTICIPACION	VALOR CUOTA PARTE	VALOR CUOTA PARTE ACUMULADO	DIAS DE MORA	INTERESES	INTERES ACUMULADO
5,97%	30-04-22	PAGO TOTAL MES	\$ 0,00	28,69%	\$0,00	\$3.635.284,61	31	0,00	0,00
7,04%	30-05-22	PAGO TOTAL MES	\$ 0,00	28,69%	\$0,00	\$3.635.284,61	30	0,00	0,00
7,72%	30-06-22	PAGO TOTAL MES	\$ 0,00	28,69%	\$0,00	\$3.635.284,61	31	0,00	0,00
9,30%	30-07-22	PAGO TOTAL MES	\$ 0,00	28,69%	\$0,00	\$3.635.284,61	30	0,00	0,00
10,57%	30-08-22	PAGO TOTAL MES	\$ 0,00	28,69%	\$0,00	\$3.635.284,61	31	0,00	0,00
10,99%	30-09-22	PAGO TOTAL MES	\$ 0,00	28,69%	\$0,00	\$3.635.284,61	31	0,00	0,00
11,60%	30-10-22	PAGO TOTAL MES	\$ 0,00	28,69%	\$0,00	\$3.635.284,61	30	32.940,87	32.940,87
12,63%	30-11-22	PAGO TOTAL MES	\$ 0,00	28,69%	\$0,00	\$3.635.284,61	31	36.908,21	69.849,08
13,42%	30-12-22	PAGO TOTAL MES	\$ 0,00	28,69%	\$0,00	\$3.635.284,61	30	37.821,35	107.670,43
13,91%	30-01-23	PAGO TOTAL MES	\$ 0,00	28,69%	\$0,00	\$3.635.284,61	31	40.434,37	148.104,80
14,39%	28-02-23	PAGO TOTAL MES	\$ 0,00	28,69%	\$0,00	\$3.635.284,61	29	39.039,56	187.144,36
13,31%	30-03-23	PAGO TOTAL MES	\$ 0,00	28,69%	\$0,00	\$3.635.284,61	30	37.528,43	224.672,78
12,53%	30-04-23	PAGO TOTAL MES	\$ 0,00	28,69%	\$0,00	\$3.635.284,61	31	36.631,19	261.303,97
12,57%	30-05-23	PAGO TOTAL MES	\$ 0,00	28,69%	\$0,00	\$3.635.284,61	30	35.551,02	296.854,99
13,02%	30-06-23	PAGO TOTAL MES	\$ 0,00	28,69%	\$0,00	\$3.635.284,61	31	37.986,46	334.841,44
13,58%	30-07-23	PAGO TOTAL MES	\$ 0,00	28,69%	\$0,00	\$3.635.284,61	30	38.246,96	373.088,40
13,71%	30-08-23	PAGO TOTAL MES	\$ 0,00	28,69%	\$0,00	\$3.635.284,61	31	39.885,81	412.974,21
13,07%	30-09-23	PAGO TOTAL MES	\$ 0,00	28,69%	\$0,00	\$3.635.284,61	31	38.124,45	451.098,66
13,09%	30-10-23	PAGO TOTAL MES	\$ 0,00	28,69%	\$0,00	\$3.635.284,61	30	36.941,79	488.040,45
12,76%	30-11-23	PAGO TOTAL MES	\$ 0,00	28,69%	\$0,00	\$3.635.284,61	31	37.268,00	525.308,45
12,63%	30-12-23	PAGO TOTAL MES	\$ 0,00	28,69%	\$0,00	\$3.635.284,61	30	35.711,79	561.020,24
11,62%	30-01-24	PAGO TOTAL MES	\$ 0,00	28,69%	\$0,00	\$3.635.284,61	31	34.099,87	595.120,11
11,07%	29-02-24	PAGO TOTAL MES	\$ 0,00	28,69%	\$0,00	\$3.635.284,61	30	31.505,89	626.626,00
10,85%	30-03-24	PAGO TOTAL MES	\$ 0,00	28,69%	\$0,00	\$3.635.284,61	30	30.908,40	657.534,40
10,56%	30-04-24	PAGO TOTAL MES	\$ 0,00	28,69%	\$0,00	\$3.635.284,61	31	31.127,38	688.661,78
10,24%	30-05-24	PAGO TOTAL MES	\$ 0,00	28,69%	\$0,00	\$3.635.284,61	30	29.245,99	717.907,77
10,14%	30-06-24	PAGO TOTAL MES	\$ 0,00	28,69%	\$0,00	\$3.635.284,61	31	29.942,38	747.850,15
10,08%	30-07-24	PAGO TOTAL MES	\$ 0,00	28,69%	\$0,00	\$3.635.284,61	30	28.808,55	776.658,70
9,90%	30-08-24	PAGO TOTAL MES	\$ 0,00	28,69%	\$0,00	\$3.635.284,61	31	29.263,38	805.922,08

CONSOLIDADO DE LIQUIDACION DE CRÉDITO Y COSTAS

PENSIONADO		CICERI JESUS ANGEL	
CEDULA DE CIUDADANIA		4.959.951	
APLICA TITULO RESOLUCION No. 270 DEL 21 DE DICIEMBRE 2022.			
ABONA CAPITAL CUOTAS PARTES			\$ 8.954.735,51
INTERESES LEY 1066 DE 2006	CON CORTE A	30-09-22	\$ 7.706.305,81
SALDO CAPITAL CUOTAS PARTES	CON CORTE A	30-12-09	\$ 3.635.284,61
INTERESES ANTES DE LEY 1066 DE 2006	CON CORTE A	28-07-06	\$ 0,00
INTERESES LEY 1066 DE 2006	CON CORTE A	30-08-24	\$ 805.922,08
COSTAS PROCESALES (8%)	PROCESO No.	11-210	\$ 355.296,54
TOTAL LIQUIDACIÓN DE CRÉDITO Y COSTAS			\$ 4.796.503,23

ELABORÓ: ABCM/DMLG
 APROBÓ: VIVIANA CERQUERA
 1/10/2024



CEDULA	FECHA	CONCEPTO	VALOR PAGADO (MESADA)	PARTICIPACION	VALOR CUOTA PARTE	VALOR CUOTA PARTE ACUMULADO	DIAS DE MORA	INTERESES	INTERES ACUMULADO
4.55%	30-03-19	PAGO TOTAL MES	\$ 0,00	28,69%	\$0,00	\$3.539.009,05	30	12.966,36	1.142.708,52
4.54%	30-04-19	PAGO TOTAL MES	\$ 0,00	28,69%	\$0,00	\$3.539.009,05	31	13.370,53	1.156.079,05
4.50%	30-05-19	PAGO TOTAL MES	\$ 0,00	28,69%	\$0,00	\$3.539.009,05	30	12.826,71	1.168.905,76
4.52%	30-06-19	PAGO TOTAL MES	\$ 0,00	28,69%	\$0,00	\$3.539.009,05	31	13.312,80	1.182.218,56
4.47%	30-07-19	PAGO TOTAL MES	\$ 0,00	28,69%	\$0,00	\$3.539.009,05	30	12.742,89	1.194.961,45
4.43%	30-08-19	PAGO TOTAL MES	\$ 0,00	28,69%	\$0,00	\$3.539.009,05	31	13.052,91	1.208.014,36
4.48%	30-09-19	PAGO TOTAL MES	\$ 0,00	28,69%	\$0,00	\$3.539.009,05	31	13.197,32	1.221.211,68
4.41%	30-10-19	PAGO TOTAL MES	\$ 0,00	28,69%	\$0,00	\$3.539.009,05	30	12.575,18	1.233.786,86
4.43%	30-11-19	PAGO TOTAL MES	\$ 0,00	28,69%	\$0,00	\$3.539.009,05	31	13.052,91	1.246.839,77
4.52%	30-12-19	PAGO TOTAL MES	\$ 0,00	28,69%	\$0,00	\$3.539.009,05	30	12.882,58	1.259.722,34
4.54%	30-01-20	PAGO TOTAL MES	\$ 0,00	28,69%	\$0,00	\$3.539.009,05	31	13.370,53	1.273.092,87
4.46%	28-02-20	PAGO TOTAL MES	\$ 0,00	28,69%	\$0,00	\$3.539.009,05	29	12.290,38	1.285.383,25
4.50%	30-03-20	PAGO TOTAL MES	\$ 0,00	28,69%	\$0,00	\$3.539.009,05	31	13.257,95	1.298.641,20
4.55%	30-04-20	PAGO TOTAL MES	\$ 0,00	28,69%	\$0,00	\$3.539.009,05	31	13.399,39	1.312.040,59
4.29%	30-05-20	PAGO TOTAL MES	\$ 0,00	28,69%	\$0,00	\$3.539.009,05	30	12.239,51	1.324.280,10
3.76%	30-06-20	PAGO TOTAL MES	\$ 0,00	28,69%	\$0,00	\$3.539.009,05	31	11.111,68	1.335.391,77
3.34%	30-07-20	PAGO TOTAL MES	\$ 0,00	28,69%	\$0,00	\$3.539.009,05	30	9.569,50	1.344.961,27
2.79%	30-08-20	PAGO TOTAL MES	\$ 0,00	28,69%	\$0,00	\$3.539.009,05	31	8.280,82	1.353.242,09
2.39%	30-09-20	PAGO TOTAL MES	\$ 0,00	28,69%	\$0,00	\$3.539.009,05	31	7.106,33	1.360.348,42
2.03%	30-10-20	PAGO TOTAL MES	\$ 0,00	28,69%	\$0,00	\$3.539.009,05	30	5.850,51	1.366.198,93
1.96%	30-11-20	PAGO TOTAL MES	\$ 0,00	28,69%	\$0,00	\$3.539.009,05	31	5.839,06	1.372.037,98
1.93%	30-12-20	PAGO TOTAL MES	\$ 0,00	28,69%	\$0,00	\$3.539.009,05	30	5.564,82	1.377.602,80
1.91%	30-01-21	PAGO TOTAL MES	\$ 0,00	28,69%	\$0,00	\$3.539.009,05	31	5.691,39	1.383.294,19
1.81%	28-02-21	PAGO TOTAL MES	\$ 0,00	28,69%	\$0,00	\$3.539.009,05	29	5.047,47	1.388.341,66
1.77%	30-03-21	PAGO TOTAL MES	\$ 0,00	28,69%	\$0,00	\$3.539.009,05	30	5.107,18	1.393.448,84
1.76%	30-04-21	PAGO TOTAL MES	\$ 0,00	28,69%	\$0,00	\$3.539.009,05	31	5.247,96	1.398.696,80
1.82%	30-05-21	PAGO TOTAL MES	\$ 0,00	28,69%	\$0,00	\$3.539.009,05	30	5.250,26	1.403.947,06
1.91%	30-06-21	PAGO TOTAL MES	\$ 0,00	28,69%	\$0,00	\$3.539.009,05	31	5.691,39	1.409.638,45
1.90%	30-07-21	PAGO TOTAL MES	\$ 0,00	28,69%	\$0,00	\$3.539.009,05	30	5.479,06	1.415.117,51
1.99%	30-08-21	PAGO TOTAL MES	\$ 0,00	28,69%	\$0,00	\$3.539.009,05	31	5.927,63	1.421.045,14
2.05%	30-09-21	PAGO TOTAL MES	\$ 0,00	28,69%	\$0,00	\$3.539.009,05	31	6.104,71	1.427.149,85
2.22%	30-10-21	PAGO TOTAL MES	\$ 0,00	28,69%	\$0,00	\$3.539.009,05	30	6.392,61	1.433.542,46
2.65%	30-11-21	PAGO TOTAL MES	\$ 0,00	28,69%	\$0,00	\$3.539.009,05	31	7.870,22	1.441.412,68
3.08%	30-12-21	PAGO TOTAL MES	\$ 0,00	28,69%	\$0,00	\$3.539.009,05	30	8.834,84	1.450.247,52
3.47%	30-01-22	PAGO TOTAL MES	\$ 0,00	28,69%	\$0,00	\$3.539.009,05	31	10.267,88	1.460.515,40
4.31%	28-02-22	PAGO TOTAL MES	\$ 0,00	28,69%	\$0,00	\$3.539.009,05	29	11.884,94	1.472.400,34
4.97%	30-03-22	PAGO TOTAL MES	\$ 0,00	28,69%	\$0,00	\$3.539.009,05	30	14.137,00	1.486.537,34
5.97%	30-04-22	PAGO TOTAL MES	\$ 0,00	28,69%	\$0,00	\$3.539.009,05	31	17.471,99	1.504.009,33
7.04%	30-05-22	PAGO TOTAL MES	\$ 0,00	28,69%	\$0,00	\$3.539.009,05	30	19.844,53	1.523.853,86
7.72%	30-06-22	PAGO TOTAL MES	\$ 0,00	28,69%	\$0,00	\$3.539.009,05	31	22.422,90	1.546.276,76
9.30%	30-07-22	PAGO TOTAL MES	\$ 0,00	28,69%	\$0,00	\$3.539.009,05	30	25.961,39	1.572.238,15
10.57%	30-08-22	PAGO TOTAL MES	\$ 0,00	28,69%	\$0,00	\$3.539.009,05	31	30.330,43	1.602.568,58
10.99%	30-09-22	PAGO TOTAL MES	\$ 0,00	28,69%	\$0,00	\$3.539.009,05	31	31.479,95	1.634.048,52
11.60%	30-10-22	PAGO TOTAL MES	\$ 0,00	28,69%	\$0,00	\$3.539.009,05	30	32.068,47	1.666.117,00
12.63%	30-11-22	PAGO TOTAL MES	\$ 0,00	28,69%	\$0,00	\$3.539.009,05	31	35.930,75	1.702.047,74
13.42%	30-12-22	PAGO TOTAL MES	\$ 0,00	28,69%	\$0,00	\$3.539.009,05	30	36.819,70	1.738.867,45
13.91%	30-01-23	PAGO TOTAL MES	\$ 0,00	28,69%	\$0,00	\$3.539.009,05	31	39.363,52	1.778.230,97
14.39%	28-02-23	PAGO TOTAL MES	\$ 0,00	28,69%	\$0,00	\$3.539.009,05	29	38.005,65	1.816.236,62
13.31%	30-03-23	PAGO TOTAL MES	\$ 0,00	28,69%	\$0,00	\$3.539.009,05	30	36.534,54	1.852.771,15
12.53%	30-04-23	PAGO TOTAL MES	\$ 0,00	28,69%	\$0,00	\$3.539.009,05	31	35.661,06	1.888.432,21
12.57%	30-05-23	PAGO TOTAL MES	\$ 0,00	28,69%	\$0,00	\$3.539.009,05	30	34.609,50	1.923.041,71
13.02%	30-06-23	PAGO TOTAL MES	\$ 0,00	28,69%	\$0,00	\$3.539.009,05	31	36.980,44	1.960.022,15
13.58%	30-07-23	PAGO TOTAL MES	\$ 0,00	28,69%	\$0,00	\$3.539.009,05	30	37.234,04	1.997.256,19
13.71%	30-08-23	PAGO TOTAL MES	\$ 0,00	28,69%	\$0,00	\$3.539.009,05	31	38.829,49	2.036.085,68
13.07%	30-09-23	PAGO TOTAL MES	\$ 0,00	28,69%	\$0,00	\$3.539.009,05	31	37.114,77	2.073.200,45
13.09%	30-10-23	PAGO TOTAL MES	\$ 0,00	28,69%	\$0,00	\$3.539.009,05	30	35.963,44	2.109.163,88
12.76%	30-11-23	PAGO TOTAL MES	\$ 0,00	28,69%	\$0,00	\$3.539.009,05	31	36.281,01	2.145.444,90
12.63%	30-12-23	PAGO TOTAL MES	\$ 0,00	28,69%	\$0,00	\$3.539.009,05	30	34.766,02	2.180.210,91
11.62%	30-01-24	PAGO TOTAL MES	\$ 0,00	28,69%	\$0,00	\$3.539.009,05	31	33.196,78	2.213.407,69
11,07%	29-02-24	PAGO TOTAL MES	\$ 0,00	28,69%	\$0,00	\$3.539.009,05	30	30.671,50	2.244.079,19
10,85%	30-03-24	PAGO TOTAL MES	\$ 0,00	28,69%	\$0,00	\$3.539.009,05	30	30.089,83	2.274.169,02
10,56%	30-04-24	PAGO TOTAL MES	\$ 0,00	28,69%	\$0,00	\$3.539.009,05	31	30.303,01	2.304.472,03
10,24%	30-05-24	PAGO TOTAL MES	\$ 0,00	28,69%	\$0,00	\$3.539.009,05	30	28.471,45	2.332.943,48
10,14%	30-06-24	PAGO TOTAL MES	\$ 0,00	28,69%	\$0,00	\$3.539.009,05	31	29.149,40	2.362.092,88
10,08%	30-07-24	PAGO TOTAL MES	\$ 0,00	28,69%	\$0,00	\$3.539.009,05	30	28.045,60	2.390.138,47
9,90%	30-08-24	PAGO TOTAL MES	\$ 0,00	28,69%	\$0,00	\$3.539.009,05	31	28.488,38	2.418.626,85

CONSOLIDADO DE LIQUIDACION DE CRÉDITO Y COSTAS

PENSIONADO	CICERI JESUS ANGEL		
CEDULA DE CIUDADANIA	4.959.951		
TOTAL CAPITAL CUOTAS PARTES	CON CORTE A	30-10-12	\$ 3.539.009,05
INTERESES ANTES DE LEY 1066 DE 2006	CON CORTE A	28-07-06	\$ 0,00
INTERESES LEY 1066 DE 2006	CON CORTE A	30-08-24	\$ 2.418.626,85
COSTAS PROCESALES (5%)	PROCESO No.	14-230	\$ 297.881,80

TOTAL LIQUIDACIÓN DE CRÉDITO Y COSTAS

\$ 6.255.517,70

ELABORÓ: ABCM/DMLG
APROBÓ: VIVIANA CERQUERA
1/10/2024





FONDO DE PREVISIÓN SOCIAL DEL CONGRESO
DE LA REPÚBLICA
Establecimiento Público adscrito al Ministerio de Salud y Protección Social

ACTUALIZACION LIQUIDACION DE CREDITO Y COSTAS

PENSIONADO

CICERI JESUS ANGEL

CEDULA DE CIUDADANIA

4.959.951

ENTIDAD : **MUNICIPIO DE BELÉN DE LOS ANDAQUÍES - CAQUETÁ**

RESOLUCION No.: 1108 de 08-09-10

FECHA DE RECONOCIMIENTO: 1998-10-01

PORCENTAJE DE CONCURRENCIA

28,69%

CUANTIA INICIAL \$ 712.245,18

PENSION INICIAL \$ 2.482.586,97

LEY 68 de 1923 Art. 9	12,00%
FECHA ENVIO CUENTA DE COBRO	06-05-13

FECHA INICIO	30-11-12
FECHA CORTE DE CAPITAL	30-06-13
FECHA CORTE DE INTERESES	19-12-19

PROCESO No. 14-230

CEDULA	FECHA	CONCEPTO	VALOR PAGADO (MESADA)	PARTICIPACION	VALOR CUOTA PARTE	VALOR CUOTA PARTE ACUMULADO	DIAS DE MORA	INTERESES	INTERES ACUMULADO
DTF						\$0,00			0,00
5,31%	30-11-12	PAGO TOTAL MES	\$ 3.083.835,00	28,69%	\$884.752,26	\$884.752,26	31	0,00	0,00
5,22%	30-12-12	PAGO TOTAL MES	\$ 6.167.670,00	28,69%	\$1.769.504,52	\$2.654.256,78	30	0,00	0,00
5,12%	30-01-13	PAGO TOTAL MES	\$ 3.159.081,00	28,69%	\$906.340,34	\$3.560.597,12	31	0,00	0,00
4,82%	28-02-13	PAGO TOTAL MES	\$ 3.159.081,00	28,69%	\$906.340,34	\$4.466.937,46	29	0,00	0,00
4,57%	30-03-13	PAGO TOTAL MES	\$ 3.159.081,00	28,69%	\$906.340,34	\$5.373.277,80	30	0,00	0,00
4,21%	30-04-13	PAGO TOTAL MES	\$ 3.159.081,00	28,69%	\$906.340,34	\$6.279.618,14	31	0,00	0,00
3,98%	30-05-13	PAGO TOTAL MES	\$ 3.159.081,00	28,69%	\$906.340,34	\$7.185.958,48	30	0,00	0,00
3,94%	30-06-13	PAGO TOTAL MES	\$ 6.318.162,00	28,69%	\$1.812.680,68	\$8.998.639,16	31	0,00	0,00
3,98%	30-07-13	PAGO TOTAL MES	\$ 0,00	28,69%	\$0,00	\$8.998.639,16	30	0,00	0,00
4,07%	30-08-13	PAGO TOTAL MES	\$ 0,00	28,69%	\$0,00	\$8.998.639,16	31	0,00	0,00
4,07%	30-09-13	PAGO TOTAL MES	\$ 0,00	28,69%	\$0,00	\$8.998.639,16	31	0,00	0,00
4,02%	30-10-13	PAGO TOTAL MES	\$ 0,00	28,69%	\$0,00	\$8.998.639,16	30	0,00	0,00
4,03%	30-11-13	PAGO TOTAL MES	\$ 0,00	28,69%	\$0,00	\$8.998.639,16	31	0,00	0,00
4,06%	30-12-13	PAGO TOTAL MES	\$ 0,00	28,69%	\$0,00	\$8.998.639,16	30	0,00	0,00
4,03%	30-01-14	PAGO TOTAL MES	\$ 0,00	28,69%	\$0,00	\$8.998.639,16	31	0,00	0,00
3,97%	28-02-14	PAGO TOTAL MES	\$ 0,00	28,69%	\$0,00	\$8.998.639,16	29	0,00	0,00
3,89%	30-03-14	PAGO TOTAL MES	\$ 0,00	28,69%	\$0,00	\$8.998.639,16	30	0,00	0,00
3,81%	30-04-14	PAGO TOTAL MES	\$ 0,00	28,69%	\$0,00	\$8.998.639,16	31	0,00	0,00
3,79%	30-05-14	PAGO TOTAL MES	\$ 0,00	28,69%	\$0,00	\$8.998.639,16	30	0,00	0,00
3,94%	30-06-14	PAGO TOTAL MES	\$ 0,00	28,69%	\$0,00	\$8.998.639,16	31	0,00	0,00
4,06%	30-07-14	PAGO TOTAL MES	\$ 0,00	28,69%	\$0,00	\$8.998.639,16	30	0,00	0,00
4,04%	30-08-14	PAGO TOTAL MES	\$ 0,00	28,69%	\$0,00	\$8.998.639,16	31	0,00	0,00
4,26%	30-09-14	PAGO TOTAL MES	\$ 0,00	28,69%	\$0,00	\$8.998.639,16	31	0,00	0,00
4,33%	30-10-14	PAGO TOTAL MES	\$ 0,00	28,69%	\$0,00	\$8.998.639,16	30	0,00	0,00
4,36%	30-11-14	PAGO TOTAL MES	\$ 0,00	28,69%	\$0,00	\$8.998.639,16	31	0,00	0,00
4,34%	30-12-14	PAGO TOTAL MES	\$ 0,00	28,69%	\$0,00	\$8.998.639,16	30	0,00	0,00
4,47%	30-01-15	PAGO TOTAL MES	\$ 0,00	28,69%	\$0,00	\$8.998.639,16	31	0,00	0,00
4,45%	28-02-15	PAGO TOTAL MES	\$ 0,00	28,69%	\$0,00	\$8.998.639,16	29	0,00	0,00
4,41%	30-03-15	PAGO TOTAL MES	\$ 0,00	28,69%	\$0,00	\$8.998.639,16	30	0,00	0,00
4,51%	30-04-15	PAGO TOTAL MES	\$ 0,00	28,69%	\$0,00	\$8.998.639,16	31	0,00	0,00
4,42%	30-05-15	PAGO TOTAL MES	\$ 0,00	28,69%	\$0,00	\$8.998.639,16	30	0,00	0,00
4,40%	30-06-15	PAGO TOTAL MES	\$ 0,00	28,69%	\$0,00	\$8.998.639,16	31	0,00	0,00
4,52%	30-07-15	PAGO TOTAL MES	\$ 0,00	28,69%	\$0,00	\$8.998.639,16	30	0,00	0,00
4,47%	30-08-15	PAGO TOTAL MES	\$ 0,00	28,69%	\$0,00	\$8.998.639,16	31	0,00	0,00
4,41%	30-09-15	PAGO TOTAL MES	\$ 0,00	28,69%	\$0,00	\$8.998.639,16	31	0,00	0,00
4,72%	30-10-15	PAGO TOTAL MES	\$ 0,00	28,69%	\$0,00	\$8.998.639,16	30	0,00	0,00
4,92%	30-11-15	PAGO TOTAL MES	\$ 0,00	28,69%	\$0,00	\$8.998.639,16	31	0,00	0,00
5,24%	30-12-15	PAGO TOTAL MES	\$ 0,00	28,69%	\$0,00	\$8.998.639,16	30	0,00	0,00
5,74%	30-01-16	PAGO TOTAL MES	\$ 0,00	28,69%	\$0,00	\$8.998.639,16	31	0,00	0,00
6,25%	28-02-16	PAGO TOTAL MES	\$ 0,00	28,69%	\$0,00	\$8.998.639,16	29	0,00	0,00
6,35%	30-03-16	PAGO TOTAL MES	\$ 0,00	28,69%	\$0,00	\$8.998.639,16	31	0,00	0,00
6,65%	30-04-16	PAGO TOTAL MES	\$ 0,00	28,69%	\$0,00	\$8.998.639,16	31	0,00	0,00
6,83%	30-05-16	PAGO TOTAL MES	\$ 0,00	28,69%	\$0,00	\$8.998.639,16	30	0,00	0,00
6,91%	30-06-16	PAGO TOTAL MES	\$ 0,00	28,69%	\$0,00	\$8.998.639,16	31	0,00	0,00
7,26%	30-07-16	PAGO TOTAL MES	\$ 0,00	28,69%	\$0,00	\$8.998.639,16	30	0,00	0,00
7,19%	30-08-16	PAGO TOTAL MES	\$ 0,00	28,69%	\$0,00	\$8.998.639,16	31	0,00	0,00
7,18%	30-09-16	PAGO TOTAL MES	\$ 0,00	28,69%	\$0,00	\$8.998.639,16	31	0,00	0,00
7,09%	30-10-16	PAGO TOTAL MES	\$ 0,00	28,69%	\$0,00	\$8.998.639,16	30	0,00	0,00
7,01%	30-11-16	PAGO TOTAL MES	\$ 0,00	28,69%	\$0,00	\$8.998.639,16	31	0,00	0,00
6,92%	30-12-16	PAGO TOTAL MES	\$ 0,00	28,69%	\$0,00	\$8.998.639,16	30	0,00	0,00
6,94%	30-01-17	PAGO TOTAL MES	\$ 0,00	28,69%	\$0,00	\$8.998.639,16	31	0,00	0,00
6,78%	28-02-17	PAGO TOTAL MES	\$ 0,00	28,69%	\$0,00	\$8.998.639,16	29	0,00	0,00
6,65%	30-03-17	PAGO TOTAL MES	\$ 0,00	28,69%	\$0,00	\$8.998.639,16	30	0,00	0,00
6,53%	30-04-17	PAGO TOTAL MES	\$ 0,00	28,69%	\$0,00	\$8.998.639,16	31	0,00	0,00
6,17%	30-05-17	PAGO TOTAL MES	\$ 0,00	28,69%	\$0,00	\$8.998.639,16	30	0,00	0,00
5,96%	30-06-17	PAGO TOTAL MES	\$ 0,00	28,69%	\$0,00	\$8.998.639,16	31	0,00	0,00
5,65%	30-07-17	PAGO TOTAL MES	\$ 0,00	28,69%	\$0,00	\$8.998.639,16	30	0,00	0,00
5,58%	30-08-17	PAGO TOTAL MES	\$ 0,00	28,69%	\$0,00	\$8.998.639,16	31	0,00	0,00
5,52%	30-09-17	PAGO TOTAL MES	\$ 0,00	28,69%	\$0,00	\$8.998.639,16	31	0,00	0,00
5,46%	30-10-17	PAGO TOTAL MES	\$ 0,00	28,69%	\$0,00	\$8.998.639,16	30	0,00	0,00
5,35%	30-11-17	PAGO TOTAL MES	\$ 0,00	28,69%	\$0,00	\$8.998.639,16	31	0,00	0,00
5,28%	30-12-17	PAGO TOTAL MES	\$ 0,00	28,69%	\$0,00	\$8.998.639,16	30	0,00	0,00
5,21%	30-01-18	PAGO TOTAL MES	\$ 0,00	28,69%	\$0,00	\$8.998.639,16	31	0,00	0,00
5,07%	28-02-18	PAGO TOTAL MES	\$ 0,00	28,69%	\$0,00	\$8.998.639,16	29	0,00	0,00
5,01%	30-03-18	PAGO TOTAL MES	\$ 0,00	28,69%	\$0,00	\$8.998.639,16	30	0,00	0,00
4,90%	30-04-18	PAGO TOTAL MES	\$ 0,00	28,69%	\$0,00	\$8.998.639,16	31	0,00	0,00
4,70%	30-05-18	PAGO TOTAL MES	\$ 0,00	28,69%	\$0,00	\$8.998.639,16	30	0,00	0,00

CEDULA	FECHA	CONCEPTO	VALOR PAGADO (MESADA)	PARTICIPACION	VALOR CUOTA PARTE	VALOR CUOTA PARTE ACUMULADO	DIAS DE MORA	INTERESES	INTERES ACUMULADO
4,60%	30-06-18	PAGO TOTAL MES	\$ 0,00	28,69%	\$0,00	\$8.998.639,16	31	0,00	0,00
4,57%	30-07-18	PAGO TOTAL MES	\$ 0,00	28,69%	\$0,00	\$8.998.639,16	30	0,00	0,00
4,53%	30-08-18	PAGO TOTAL MES	\$ 0,00	28,69%	\$0,00	\$8.998.639,16	31	0,00	0,00
4,53%	30-09-18	PAGO TOTAL MES	\$ 0,00	28,69%	\$0,00	\$8.998.639,16	31	0,00	0,00
4,43%	30-10-18	PAGO TOTAL MES	\$ 0,00	28,69%	\$0,00	\$8.998.639,16	30	0,00	0,00
4,42%	30-11-18	PAGO TOTAL MES	\$ 0,00	28,69%	\$0,00	\$8.998.639,16	31	0,00	0,00
4,54%	30-12-18	PAGO TOTAL MES	\$ 0,00	28,69%	\$0,00	\$8.998.639,16	30	0,00	0,00
4,56%	30-01-19	PAGO TOTAL MES	\$ 0,00	28,69%	\$0,00	\$8.998.639,16	31	0,00	0,00
4,57%	28-02-19	PAGO TOTAL MES	\$ 0,00	28,69%	\$0,00	\$8.998.639,16	29	0,00	0,00
4,55%	30-03-19	PAGO TOTAL MES	\$ 0,00	28,69%	\$0,00	\$8.998.639,16	30	0,00	0,00
4,54%	30-04-19	PAGO TOTAL MES	\$ 0,00	28,69%	\$0,00	\$8.998.639,16	31	0,00	0,00
4,50%	30-05-19	PAGO TOTAL MES	\$ 0,00	28,69%	\$0,00	\$8.998.639,16	30	0,00	0,00
4,52%	30-06-19	PAGO TOTAL MES	\$ 0,00	28,69%	\$0,00	\$8.998.639,16	31	0,00	0,00
4,47%	30-07-19	PAGO TOTAL MES	\$ 0,00	28,69%	\$0,00	\$8.998.639,16	30	32.401,35	32.401,35
4,43%	30-08-19	PAGO TOTAL MES	\$ 0,00	28,69%	\$0,00	\$8.998.639,16	31	33.189,63	65.590,98
4,48%	30-09-19	PAGO TOTAL MES	\$ 0,00	28,69%	\$0,00	\$8.998.639,16	31	33.556,82	99.147,80
4,41%	30-10-19	PAGO TOTAL MES	\$ 0,00	28,69%	\$0,00	\$8.998.639,16	30	31.974,92	131.122,73
4,43%	30-11-19	PAGO TOTAL MES	\$ 0,00	28,69%	\$0,00	\$8.998.639,16	31	33.189,63	164.312,36
4,52%	19-12-19	PAGO TOTAL MES	\$ 0,00	28,69%	\$0,00	\$8.998.639,16	19	20.731,98	185.044,34

CONSOLIDADO DE LIQUIDACION DE CRÉDITO Y COSTAS

PENSIONADO	CICERI JESUS ANGEL
CEDULA DE CIUDADANIA	4.959.951
APLICA ACUERDO FONPET No. 18094 - 2019 - 80 CPPV DEL 11 DE DICIEMBRE DE 2019.	
TOTAL CAPITAL CUOTAS PARTES	CON CORTE A 30-06-13 \$ 8.998.639,16
INTERESES LEY 1066 DE 2006	CON CORTE A 30-06-19 \$ 2.781.681,41
TOTAL CAPITAL CUOTAS PARTES	CON CORTE A 30-06-13 \$ 0,00
INTERESES ANTES DE LEY 1066 DE 2006	CON CORTE A 28-07-06 \$ 0,00
INTERESES LEY 1066 DE 2006	CON CORTE A 19-12-19 \$ 185.044,34
COSTAS PROCESALES (5%)	PROCESO No. 14-230 \$ 598.268,25


TOTAL LIQUIDACIÓN DE CRÉDITO Y COSTAS

\$ 783.312,58

ELABORÓ: ABCMDMLG

APROBÓ: VIVIANA CERQUERA

1/10/2024





FONDO DE PREVISION SOCIAL DEL CONGRESO

ACTUALIZACION LIQUIDACION DE CREDITO Y COSTAS

MUNICIPIO DE BELÉN DE LOS ANDAQUÍES - CAQUETÁ

PROCESO No. 14-230

	PENSIONADO	CEDULA	CAPITAL	INTERESES	COSTAS	TOTAL
1	CICERI JESUS ANGEL	4.959.951	\$ 3.539.009,05	\$ 2.418.626,85	\$ 297.881,80	\$ 6.255.517,70
2	CICERI JESUS ANGEL (PAGO FONPET) SALDO	4.959.951	\$ 0,00	\$ 185.044,34	\$ 598.268,25	\$ 783.312,58
	TOTAL		\$ 3.539.009,05	\$ 2.603.671,19	\$ 896.150,04	\$ 7.038.830,28

ELABORÓ: ABCM/DMLG

APROBÓ: VIVIANA CERQUERA

1/10/2024



FONDO DE PREVISIÓN SOCIAL DEL CONGRESO
DE LA REPÚBLICA
Establecimiento Público adscrito al Ministerio de Salud y Protección Social

ACTUALIZACION LIQUIDACION DE CREDITO Y COSTAS

PENSIONADO CELIS SUESCUN NICOLAS CEDULA DE CIUDADANIA 1.938.413

ENTIDAD : MUNICIPIO DE OCAÑA

PROCESO No. 15-208

CONSOLIDADO DE LIQUIDACION DE CRÉDITO Y COSTAS

PENSIONADO	CELIS SUESCUN NICOLAS		
CEDULA DE CIUDADANIA	1.938.413		
TOTAL CAPITAL CUOTAS PARTES	CON CORTE A	30-06-15	\$ 19.592.476,00
INTERESES ANTES DE LEY 1066 DE 2006	CON CORTE A	28-07-06	\$ 0,00
INTERESES LEY 1066 DE 2006	CON CORTE A	31-08-24	\$ 11.835.383,41
COSTAS PROCESALES (5%)	PROCESO No.	15-208	\$ 1.571.392,97
TOTAL LIQUIDACIÓN DE CRÉDITO Y COSTAS			\$ 32.999.252,38

ELABORÓ: ABCM/DMLG
APROBÓ: VIVIANA CERQUERA
23/09/2024

REPORTE DE MOVIMIENTOS POR PERIODO CUENTAS POR COBRAR



Penionado	CELIS SUESCUN NICOLAS	Número documento	1938413	Tipo documento	CC
Entidad	MUNICIPIO DE OCAÑA	NIT Entidad	890501102	Concurrencia	30,83%
Tipo pensión	Vejez	Resolución	000893	Fecha resolución	08/09/1997
Efectividad	08/09/1997	Mesada	0,00	Estado	
Tipo cotizante	Causante	Fecha defunción	01/01/1900	Grupo pensional	E
Observación					

Entidades:

NIT	Nombre Entidad	Concurrencia	Fecha inicio	Fecha corte de capital	Fecha corte de intereses
800103927	DEPARTAMENTO NORTE DE SANTANDER	58,11%	01/07/2013	30/06/2015	
890501102	MUNICIPIO DE OCAÑA	30,83%			
899999010	CAJA NACIONAL DE PREVISION SOCIAL EICE EN LIQUIDACION	5,77%			
899999734	FONDO DE PREVISIÓN SOCIAL DEL CONGRESO DE LA REPÚBLICA	5,29%			31/08/2024

Sustitutos: El pensionado no tiene sustitutos

Periodo	Mesada	Valor Cuota Parte	Saldo Capital	Intereses	Saldo interés	Total Saldos	DTF	Días
201307	2.216.715,00	683.413,00	683.413,00	0,00	0,00	683.413,00	3,98%	31
201308	2.216.715,00	683.413,00	1.366.826,00	2.319,47	2.319,47	1.369.145,47	4,07%	31
201309	2.216.715,00	683.413,00	2.050.239,00	4.489,03	6.808,50	2.057.047,50	4,07%	30
201310	2.216.715,00	683.413,00	2.733.652,00	6.874,44	13.682,94	2.747.334,94	4,02%	31
201311	2.216.715,00	683.413,00	3.417.065,00	8.891,40	22.574,34	3.439.639,34	4,03%	30
201312	4.433.430,00	1.366.826,00	4.783.891,00	11.569,35	34.143,70	4.818.034,70	4,06%	31
201401	2.259.719,00	696.671,00	5.480.562,00	16.079,55	50.223,24	5.530.785,24	4,03%	31
201402	2.259.719,00	696.671,00	6.177.233,00	16.392,54	66.615,78	6.243.848,78	3,97%	28
201403	2.259.719,00	696.671,00	6.873.904,00	20.053,98	86.669,76	6.960.573,76	3,89%	31
201404	2.259.719,00	696.671,00	7.570.575,00	21.158,04	107.827,80	7.678.402,80	3,81%	30
201405	2.259.719,00	696.671,00	8.267.246,00	23.956,19	131.783,99	8.399.029,99	3,79%	31
201406	4.519.438,00	1.393.343,00	9.660.589,00	26.299,82	158.083,81	9.818.672,81	3,94%	30
201407	2.259.719,00	696.671,00	10.357.260,00	32.708,41	190.792,22	10.548.052,22	4,06%	31
201408	2.259.719,00	696.671,00	11.053.931,00	34.897,52	225.689,74	11.279.620,74	4,04%	31
201409	2.259.719,00	696.671,00	11.750.602,00	37.966,89	263.656,63	12.014.258,63	4,26%	30
201410	2.259.719,00	696.671,00	12.447.273,00	42.379,82	306.036,46	12.753.309,46	4,33%	31
201411	2.259.719,00	696.671,00	13.143.944,00	43.736,79	349.773,24	13.493.717,24	4,36%	30
201412	4.519.438,00	1.393.343,00	14.537.287,00	47.512,44	397.285,68	14.934.572,68	4,34%	31
201501	2.342.425,00	722.170,00	15.259.457,00	54.092,05	451.377,74	15.710.834,74	4,47%	31
201502	2.342.425,00	722.170,00	15.981.627,00	51.050,42	502.428,16	16.484.055,16	4,45%	28
201503	2.342.425,00	722.170,00	16.703.797,00	58.683,66	561.111,82	17.264.908,82	4,41%	31
201504	2.342.425,00	722.170,00	17.425.967,00	60.672,15	621.783,97	18.047.750,97	4,51%	30
201505	2.342.425,00	722.170,00	18.148.137,00	64.129,46	685.913,43	18.834.050,43	4,42%	31
201506	4.684.850,00	1.444.339,00	19.592.476,00	64.341,91	750.255,34	20.342.731,34	4,4%	30
201507	0,00	0,00	19.592.476,00	73.701,19	823.956,53	20.416.432,53	4,52%	31
201508	0,00	0,00	19.592.476,00	72.902,00	896.858,53	20.489.334,53	4,47%	31
201509	0,00	0,00	19.592.476,00	69.617,41	966.475,94	20.558.951,94	4,41%	30
201510	0,00	0,00	19.592.476,00	76.894,47	1.043.370,41	20.635.846,41	4,72%	31
201511	0,00	0,00	19.592.476,00	77.493,50	1.120.863,91	20.713.339,91	4,92%	30
201512	0,00	0,00	19.592.476,00	85.170,95	1.206.034,86	20.798.510,86	5,24%	31
201601	0,00	0,00	19.592.476,00	93.093,89	1.299.128,74	20.891.604,74	5,74%	31
201602	0,00	0,00	19.592.476,00	94.599,66	1.393.728,40	20.986.204,40	6,25%	29
201603	0,00	0,00	19.592.476,00	102.713,58	1.496.441,98	21.088.917,98	6,35%	31
201604	0,00	0,00	19.592.476,00	103.951,17	1.600.393,15	21.192.869,15	6,65%	30
201605	0,00	0,00	19.592.476,00	110.247,74	1.710.640,89	21.303.116,89	6,83%	31
201606	0,00	0,00	19.592.476,00	107.893,37	1.818.534,26	21.411.010,26	6,91%	30
201607	0,00	0,00	19.592.476,00	116.970,84	1.935.505,10	21.527.981,10	7,26%	31
201608	0,00	0,00	19.592.476,00	115.878,06	2.051.383,16	21.643.859,16	7,19%	31
201609	0,00	0,00	19.592.476,00	111.977,89	2.163.361,05	21.755.837,05	7,18%	30
201610	0,00	0,00	19.592.476,00	114.315,82	2.277.676,88	21.870.152,88	7,09%	31
201611	0,00	0,00	19.592.476,00	109.407,26	2.387.084,13	21.979.560,13	7,01%	30
201612	0,00	0,00	19.592.476,00	111.656,95	2.498.741,08	22.091.217,08	6,92%	31
201701	0,00	0,00	19.592.476,00	111.969,96	2.610.711,04	22.203.187,04	6,94%	31
201702	0,00	0,00	19.592.476,00	98.844,55	2.709.555,59	22.302.031,59	6,78%	28
201703	0,00	0,00	19.592.476,00	107.426,07	2.816.981,66	22.409.457,66	6,65%	31
201704	0,00	0,00	19.592.476,00	102.128,71	2.919.110,37	22.511.586,37	6,53%	30
201705	0,00	0,00	19.592.476,00	99.880,25	3.018.990,62	22.611.466,62	6,17%	31
201706	0,00	0,00	19.592.476,00	93.446,25	3.112.436,86	22.704.912,86	5,96%	30
201707	0,00	0,00	19.592.476,00	91.670,29	3.204.107,16	22.796.583,16	5,65%	31

201708	0,00	0,00	19.592.476,00	90.562,29	3.294.669,44	22.887.145,44	5,58%	31
201709	0,00	0,00	19.592.476,00	86.714,62	3.381.384,06	22.973.860,06	5,52%	30
201710	0,00	0,00	19.592.476,00	88.661,28	3.470.045,34	23.062.521,34	5,46%	31
201711	0,00	0,00	19.592.476,00	84.106,87	3.554.152,21	23.146.628,21	5,35%	30
201712	0,00	0,00	19.592.476,00	85.806,05	3.639.958,26	23.232.434,26	5,28%	31
201801	0,00	0,00	19.592.476,00	84.694,48	3.724.652,74	23.317.128,74	5,21%	31
201802	0,00	0,00	19.592.476,00	74.473,38	3.799.126,12	23.391.602,12	5,07%	28
201803	0,00	0,00	19.592.476,00	81.514,82	3.880.640,94	23.473.116,94	5,01%	31
201804	0,00	0,00	19.592.476,00	77.185,30	3.957.826,24	23.550.302,24	4,9%	30
201805	0,00	0,00	19.592.476,00	76.575,39	4.034.401,63	23.626.877,63	4,7%	31
201806	0,00	0,00	19.592.476,00	72.555,76	4.106.957,39	23.699.433,39	4,6%	30
201807	0,00	0,00	19.592.476,00	74.500,03	4.181.457,42	23.773.933,42	4,57%	31
201808	0,00	0,00	19.592.476,00	73.860,99	4.255.318,41	23.847.794,41	4,53%	31
201809	0,00	0,00	19.592.476,00	71.473,78	4.326.792,19	23.919.268,19	4,53%	30
201810	0,00	0,00	19.592.476,00	72.262,39	4.399.054,58	23.991.530,58	4,43%	31
201811	0,00	0,00	19.592.476,00	69.772,18	4.468.826,76	24.061.302,76	4,42%	30
201812	0,00	0,00	19.592.476,00	74.020,77	4.542.847,53	24.135.323,53	4,54%	31
201901	0,00	0,00	19.592.476,00	74.340,29	4.617.187,82	24.209.663,82	4,56%	31
201902	0,00	0,00	19.592.476,00	67.278,10	4.684.465,92	24.276.941,92	4,57%	28
201903	0,00	0,00	19.592.476,00	74.180,54	4.758.646,46	24.351.122,46	4,55%	31
201904	0,00	0,00	19.592.476,00	71.628,39	4.830.274,85	24.422.750,85	4,54%	30
201905	0,00	0,00	19.592.476,00	73.381,55	4.903.656,41	24.496.132,41	4,5%	31
201906	0,00	0,00	19.592.476,00	71.319,16	4.974.975,56	24.567.451,56	4,52%	30
201907	0,00	0,00	19.592.476,00	72.902,00	5.047.877,56	24.640.353,56	4,47%	31
201908	0,00	0,00	19.592.476,00	72.262,39	5.120.139,95	24.712.615,95	4,43%	31
201909	0,00	0,00	19.592.476,00	70.700,53	5.190.840,48	24.783.316,48	4,48%	30
201910	0,00	0,00	19.592.476,00	71.942,50	5.262.782,98	24.855.258,98	4,41%	31
201911	0,00	0,00	19.592.476,00	69.926,94	5.332.709,93	24.925.185,93	4,43%	30
201912	0,00	0,00	19.592.476,00	73.701,19	5.406.411,11	24.998.887,11	4,52%	31
202001	0,00	0,00	19.592.476,00	74.020,77	5.480.431,88	25.072.907,88	4,54%	31
202002	0,00	0,00	19.592.476,00	68.041,30	5.548.473,18	25.140.949,18	4,46%	29
202003	0,00	0,00	19.592.476,00	73.381,55	5.621.854,73	25.214.330,73	4,5%	31
202004	0,00	0,00	19.592.476,00	71.782,98	5.693.637,72	25.286.113,72	4,55%	30
202005	0,00	0,00	19.592.476,00	70.022,00	5.763.659,72	25.356.135,72	4,29%	31
202006	0,00	0,00	19.592.476,00	59.527,92	5.823.187,64	25.415.663,64	3,76%	30
202007	0,00	0,00	19.592.476,00	54.746,24	5.877.933,88	25.470.409,88	3,34%	31
202008	0,00	0,00	19.592.476,00	45.843,55	5.923.777,43	25.516.253,43	2,79%	31
202009	0,00	0,00	19.592.476,00	38.071,00	5.961.848,43	25.554.324,43	2,39%	30
202010	0,00	0,00	19.592.476,00	33.469,64	5.995.318,07	25.587.794,07	2,03%	31
202011	0,00	0,00	19.592.476,00	31.281,99	6.026.600,06	25.619.076,06	1,96%	30
202012	0,00	0,00	19.592.476,00	31.835,22	6.058.435,28	25.650.911,28	1,93%	31
202101	0,00	0,00	19.592.476,00	31.508,16	6.089.943,44	25.682.419,44	1,91%	31
202102	0,00	0,00	19.592.476,00	26.979,20	6.116.922,63	25.709.398,63	1,81%	28
202103	0,00	0,00	19.592.476,00	29.217,09	6.146.139,73	25.738.615,73	1,77%	31
202104	0,00	0,00	19.592.476,00	28.115,36	6.174.255,08	25.766.731,08	1,76%	30
202105	0,00	0,00	19.592.476,00	30.035,66	6.204.290,74	25.796.766,74	1,82%	31
202106	0,00	0,00	19.592.476,00	30.490,87	6.234.781,61	25.827.257,61	1,91%	30
202107	0,00	0,00	19.592.476,00	31.344,61	6.266.126,22	25.858.602,22	1,9%	31
202108	0,00	0,00	19.592.476,00	32.816,05	6.298.942,27	25.891.418,27	1,99%	31
202109	0,00	0,00	19.592.476,00	32.705,12	6.331.647,39	25.924.123,39	2,05%	30
202110	0,00	0,00	19.592.476,00	36.571,00	6.368.218,39	25.960.694,39	2,22%	31
202111	0,00	0,00	19.592.476,00	42.163,29	6.410.381,68	26.002.857,68	2,65%	30
202112	0,00	0,00	19.592.476,00	62.158,90	6.472.540,58	26.065.016,58	3,8%	31
202201	0,00	0,00	19.592.476,00	56.844,18	6.529.384,76	26.121.860,76	3,47%	31
202202	0,00	0,00	19.592.476,00	63.524,00	6.592.908,76	26.185.384,76	4,31%	28
202203	0,00	0,00	19.592.476,00	80.878,23	6.673.786,98	26.266.262,98	4,97%	31
202204	0,00	0,00	19.592.476,00	93.598,94	6.767.385,92	26.359.861,92	5,97%	30
202205	0,00	0,00	19.592.476,00	113.534,20	6.880.920,13	26.473.396,13	7,04%	31
202206	0,00	0,00	19.592.476,00	120.118,68	7.001.038,81	26.593.514,81	7,72%	30
202207	0,00	0,00	19.592.476,00	148.534,18	7.149.572,99	26.742.048,99	9,3%	31
202208	0,00	0,00	19.592.476,00	167.912,73	7.317.485,71	26.909.961,71	10,57%	31
202209	0,00	0,00	19.592.476,00	168.630,03	7.486.115,75	27.078.591,75	10,99%	30
202210	0,00	0,00	19.592.476,00	183.480,18	7.669.595,93	27.262.071,93	11,6%	31
202211	0,00	0,00	19.592.476,00	192.467,95	7.862.063,88	27.454.539,88	12,63%	30
202212	0,00	0,00	19.592.476,00	210.669,10	8.072.732,97	27.665.208,97	13,42%	31
202301	0,00	0,00	19.592.476,00	217.920,96	8.290.653,94	27.883.129,94	13,91%	31
202302	0,00	0,00	19.592.476,00	203.111,18	8.493.765,11	28.086.241,11	14,39%	28
202303	0,00	0,00	19.592.476,00	209.037,19	8.702.802,30	28.295.278,30	13,31%	31
202304	0,00	0,00	19.592.476,00	191.023,57	8.893.825,87	28.486.301,87	12,53%	30
202305	0,00	0,00	19.592.476,00	198.021,05	9.091.846,92	28.684.322,92	12,57%	31
202306	0,00	0,00	19.592.476,00	198.089,82	9.289.936,73	28.882.412,73	13,02%	30

202307	0,00	0,00	19.592.476,00	213.040,20	9.502.976,93	29.095.452,93	13,58%	31
202308	0,00	0,00	19.592.476,00	214.964,47	9.717.941,41	29.310.417,41	13,71%	31
202309	0,00	0,00	19.592.476,00	198.809,28	9.916.750,69	29.509.226,69	13,07%	30
202310	0,00	0,00	19.592.476,00	205.769,01	10.122.519,70	29.714.995,70	13,09%	31
202311	0,00	0,00	19.592.476,00	194.343,89	10.316.863,59	29.909.339,59	12,76%	30
202312	0,00	0,00	19.592.476,00	198.916,71	10.515.780,30	30.108.256,30	12,63%	31
202401	0,00	0,00	19.592.476,00	183.781,16	10.699.561,46	30.292.037,46	11,62%	31
202402	0,00	0,00	19.592.476,00	164.118,14	10.863.679,60	30.456.155,60	11,07%	29
202403	0,00	0,00	19.592.476,00	172.157,75	11.035.837,35	30.628.313,35	10,85%	31
202404	0,00	0,00	19.592.476,00	162.326,36	11.198.163,71	30.790.639,71	10,56%	30
202405	0,00	0,00	19.592.476,00	162.897,02	11.361.060,73	30.953.536,73	10,24%	31
202406	0,00	0,00	19.592.476,00	156.147,53	11.517.208,26	31.109.684,26	10,14%	30
202407	0,00	0,00	19.592.476,00	160.460,22	11.677.668,47	31.270.144,47	10,08%	31
202408	0,00	0,00	19.592.476,00	157.714,93	11.835.383,41	31.427.859,41	9,9%	31
TOTALES	63.550.046,00	19.592.476,00			11.835.383,41			

SALDO TOTAL CAPITAL: 19.592.476,00
SALDO TOTAL INTERESES: 11.835.383,41
TOTAL LIQUIDACION CREDITO: 31.427.859,41



FONDO DE PREVISIÓN SOCIAL DEL CONGRESO
DE LA REPÚBLICA
Establecimiento Público adscrito al Ministerio de Salud y Protección Social

ACTUALIZACION LIQUIDACION DE CREDITO Y COSTAS

PENSIONADO NOGUERA PEREZ LUIS CEDULA DE CIUDADANIA 2.879.635
ENTIDAD : MUNICIPIO DE OCAÑA
PROCESO No. 15-208

CONSOLIDADO DE LIQUIDACION DE CRÉDITO Y COSTAS

PENSIONADO	NOGUERA PEREZ LUIS		
CEDULA DE CIUDADANIA	2.879.635		
TOTAL CAPITAL CUOTAS PARTES	CON CORTE A	30-06-15	\$ 57.780.098,00
INTERESES ANTES DE LEY 1066 DE 2006	CON CORTE A	28-07-06	\$ 0,00
INTERESES LEY 1066 DE 2006	CON CORTE A	31-08-24	\$ 34.903.685,46
COSTAS PROCESALES (5%)	PROCESO No.	15-208	\$ 4.634.189,17
TOTAL LIQUIDACIÓN DE CRÉDITO Y COSTAS			\$ 97.317.972,63

ELABORÓ: ABCM/DMLG
APROBÓ: VIVIANA CERQUERA
23/09/2024

REPORTE DE MOVIMIENTOS POR PERIODO CUENTAS POR COBRAR



Penisionado	NOGUERA PEREZ LUIS	Número documento	2879635	Tipo documento	CC
Entidad	MUNICIPIO DE OCAÑA	NIT Entidad	890501102	Concurrencia	34,18%
Tipo pensión	Vejez	Resolución	0569	Fecha resolución	09/02/2001
Efectividad	09/02/2001	Mesada	0,00	Estado	
Tipo cotizante	Causante	Fecha defunción	20/09/2023	Grupo pensional	E
Observación					

Entidades:

NIT	Nombre Entidad	Concurrencia	Fecha inicio	Fecha corte de capital	Fecha corte de intereses
800103927	DEPARTAMENTO NORTE DE SANTANDER	9,86%	01/07/2013	30/06/2015	
890501102	MUNICIPIO DE OCAÑA	34,18%			
890501434	MUNICIPIO DE SAN JOSE DE CUCUTA	9,79%			
899999003	MINISTERIO DE DEFENSA	4,32%			
899999010	CAJA NACIONAL DE PREVISION SOCIAL EICE EN LIQUIDACION	13,99%			
899999734	FONDO DE PREVISIÓN SOCIAL DEL CONGRESO DE LA REPÚBLICA	27,86%			

Sustitutos:

Tipo del Id.	Número de Documento	Nombre Pensionado	Genero	Porcentaje Sustitución %	Fecha Afiliación	Fecha Causación	Fecha Inicio Pago	Tipo Pensión	Valor Mesada
CC	27758568	JACOME DE NOGUERA LADY SOFIA	Femenino	100,00	01/04/2024	01/10/2023	01/04/2024	Sobrevivencia	0.00

Periodo	Mesada	Valor Cuota Parte	Saldo Capital	Intereses	Saldo interés	Total Saldos	DTF	Días
201307	5.896.579,00	2.015.451,00	2.015.451,00	0,00	0,00	2.015.451,00	3,98%	31
201308	5.896.579,00	2.015.451,00	4.030.902,00	6.840,33	6.840,33	4.037.742,33	4,07%	31
201309	5.896.579,00	2.015.451,00	6.046.353,00	13.238,58	20.078,92	6.066.431,92	4,07%	30
201310	5.896.579,00	2.015.451,00	8.061.804,00	20.273,39	40.352,31	8.102.156,31	4,02%	31
201311	5.896.579,00	2.015.451,00	10.077.255,00	26.221,61	66.573,91	10.143.828,91	4,03%	30
201312	11.793.158,00	4.030.901,00	14.108.156,00	34.119,14	100.693,06	14.208.849,06	4,06%	31
201401	6.010.973,00	2.054.551,00	16.162.707,00	47.420,14	148.113,20	16.310.820,20	4,03%	31
201402	6.010.973,00	2.054.551,00	18.217.258,00	48.343,17	196.456,37	18.413.714,37	3,97%	28
201403	6.010.973,00	2.054.551,00	20.271.809,00	59.141,13	255.597,50	20.527.406,50	3,89%	31
201404	6.010.973,00	2.054.551,00	22.326.360,00	62.397,10	317.994,60	22.644.354,60	3,81%	30
201405	6.010.973,00	2.054.551,00	24.380.911,00	70.649,13	388.643,73	24.769.554,73	3,79%	31
201406	12.021.946,00	4.109.101,00	28.490.012,00	77.560,73	466.204,46	28.956.216,46	3,94%	30
201407	6.010.973,00	2.054.551,00	30.544.563,00	96.460,28	562.664,74	31.107.227,74	4,06%	31
201408	6.010.973,00	2.054.551,00	32.599.114,00	102.916,16	665.580,90	33.264.694,90	4,04%	31
201409	6.010.973,00	2.054.551,00	34.653.665,00	111.968,04	777.548,94	35.431.213,94	4,26%	30
201410	6.010.973,00	2.054.551,00	36.708.216,00	124.982,20	902.531,15	37.610.747,15	4,33%	31
201411	6.010.973,00	2.054.551,00	38.762.767,00	128.984,03	1.031.515,17	39.794.282,17	4,36%	30
201412	12.021.946,00	4.109.101,00	42.871.868,00	140.118,80	1.171.633,98	44.043.501,98	4,34%	31
201501	6.230.975,00	2.129.747,00	45.001.615,00	159.522,70	1.331.156,68	46.332.771,68	4,47%	31
201502	6.230.975,00	2.129.747,00	47.131.362,00	150.552,63	1.481.709,31	48.613.071,31	4,45%	28
201503	6.230.975,00	2.129.747,00	49.261.109,00	173.063,79	1.654.773,10	50.915.882,10	4,41%	31
201504	6.230.975,00	2.129.747,00	51.390.856,00	178.928,04	1.833.701,14	53.224.557,14	4,51%	30
201505	6.230.975,00	2.129.747,00	53.520.603,00	189.123,97	2.022.825,10	55.543.428,10	4,42%	31
201506	12.461.950,00	4.259.495,00	57.780.098,00	189.750,47	2.212.575,58	59.992.673,58	4,4%	30
201507	0,00	0,00	57.780.098,00	217.351,90	2.429.927,48	60.210.025,48	4,52%	31
201508	0,00	0,00	57.780.098,00	214.995,01	2.644.922,49	60.425.020,49	4,47%	31
201509	0,00	0,00	57.780.098,00	205.308,45	2.850.230,93	60.630.328,93	4,41%	30
201510	0,00	0,00	57.780.098,00	226.769,19	3.077.000,13	60.857.098,13	4,72%	31
201511	0,00	0,00	57.780.098,00	228.535,79	3.305.535,92	61.085.633,92	4,92%	30
201512	0,00	0,00	57.780.098,00	251.177,33	3.556.713,25	61.336.811,25	5,24%	31
201601	0,00	0,00	57.780.098,00	274.542,84	3.831.256,09	61.611.354,09	5,74%	31
201602	0,00	0,00	57.780.098,00	278.983,50	4.110.239,58	61.890.337,58	6,25%	29
201603	0,00	0,00	57.780.098,00	302.912,24	4.413.151,82	62.193.249,82	6,35%	31
201604	0,00	0,00	57.780.098,00	306.562,00	4.719.713,82	62.499.811,82	6,65%	30
201605	0,00	0,00	57.780.098,00	325.131,21	5.044.845,03	62.824.943,03	6,83%	31
201606	0,00	0,00	57.780.098,00	318.187,93	5.363.032,96	63.143.130,96	6,91%	30
201607	0,00	0,00	57.780.098,00	344.958,26	5.707.991,23	63.488.089,23	7,26%	31
201608	0,00	0,00	57.780.098,00	341.735,56	6.049.726,79	63.829.824,79	7,19%	31
201609	0,00	0,00	57.780.098,00	330.233,58	6.379.960,37	64.160.058,37	7,18%	30
201610	0,00	0,00	57.780.098,00	337.128,37	6.717.088,74	64.497.186,74	7,09%	31
201611	0,00	0,00	57.780.098,00	322.652,54	7.039.741,28	64.819.839,28	7,01%	30
201612	0,00	0,00	57.780.098,00	329.287,09	7.369.028,37	65.149.126,37	6,92%	31
201701	0,00	0,00	57.780.098,00	330.210,19	7.699.238,55	65.479.336,55	6,94%	31
201702	0,00	0,00	57.780.098,00	291.502,08	7.990.740,64	65.770.838,64	6,78%	28

201703	0,00	0,00	57.780.098,00	316.809,82	8.307.550,46	66.087.648,46	6,65%	31
201704	0,00	0,00	57.780.098,00	301.187,41	8.608.737,87	66.388.835,87	6,53%	30
201705	0,00	0,00	57.780.098,00	294.556,46	8.903.294,33	66.683.392,33	6,17%	31
201706	0,00	0,00	57.780.098,00	275.581,98	9.178.876,30	66.958.974,30	5,96%	30
201707	0,00	0,00	57.780.098,00	270.344,52	9.449.220,82	67.229.318,82	5,65%	31
201708	0,00	0,00	57.780.098,00	267.076,90	9.716.297,72	67.496.395,72	5,58%	31
201709	0,00	0,00	57.780.098,00	255.729,77	9.972.027,49	67.752.125,49	5,52%	30
201710	0,00	0,00	57.780.098,00	261.470,64	10.233.498,14	68.013.596,14	5,46%	31
201711	0,00	0,00	57.780.098,00	248.039,25	10.481.537,39	68.261.635,39	5,35%	30
201712	0,00	0,00	57.780.098,00	253.050,30	10.734.587,69	68.514.685,69	5,28%	31
201801	0,00	0,00	57.780.098,00	249.772,17	10.984.359,86	68.764.457,86	5,21%	31
201802	0,00	0,00	57.780.098,00	219.629,17	11.203.989,03	68.984.087,03	5,07%	28
201803	0,00	0,00	57.780.098,00	240.395,06	11.444.384,09	69.224.482,09	5,01%	31
201804	0,00	0,00	57.780.098,00	227.626,87	11.672.010,96	69.452.108,96	4,9%	30
201805	0,00	0,00	57.780.098,00	225.828,20	11.897.839,16	69.677.937,16	4,7%	31
201806	0,00	0,00	57.780.098,00	213.973,92	12.111.813,08	69.891.911,08	4,6%	30
201807	0,00	0,00	57.780.098,00	219.707,77	12.331.520,85	70.111.618,85	4,57%	31
201808	0,00	0,00	57.780.098,00	217.823,16	12.549.344,01	70.329.442,01	4,53%	31
201809	0,00	0,00	57.780.098,00	210.783,06	12.760.127,07	70.540.225,07	4,53%	30
201810	0,00	0,00	57.780.098,00	213.108,74	12.973.235,81	70.753.333,81	4,43%	31
201811	0,00	0,00	57.780.098,00	205.764,89	13.179.000,70	70.959.098,70	4,42%	30
201812	0,00	0,00	57.780.098,00	218.294,37	13.397.295,08	71.177.393,08	4,54%	31
201901	0,00	0,00	57.780.098,00	219.236,68	13.616.531,76	71.396.629,76	4,56%	31
201902	0,00	0,00	57.780.098,00	198.409,60	13.814.941,36	71.595.039,36	4,57%	28
201903	0,00	0,00	57.780.098,00	218.765,55	14.033.706,90	71.813.804,90	4,55%	31
201904	0,00	0,00	57.780.098,00	211.239,02	14.244.945,92	72.025.043,92	4,54%	30
201905	0,00	0,00	57.780.098,00	216.409,27	14.461.355,19	72.241.453,19	4,5%	31
201906	0,00	0,00	57.780.098,00	210.327,06	14.671.682,25	72.451.780,25	4,52%	30
201907	0,00	0,00	57.780.098,00	214.995,01	14.886.677,26	72.666.775,26	4,47%	31
201908	0,00	0,00	57.780.098,00	213.108,74	15.099.786,00	72.879.884,00	4,43%	31
201909	0,00	0,00	57.780.098,00	208.502,67	15.308.288,67	73.088.386,67	4,48%	30
201910	0,00	0,00	57.780.098,00	212.165,36	15.520.454,04	73.300.552,04	4,41%	31
201911	0,00	0,00	57.780.098,00	206.221,29	15.726.675,32	73.506.773,32	4,43%	30
201912	0,00	0,00	57.780.098,00	217.351,90	15.944.027,23	73.724.125,23	4,52%	31
202001	0,00	0,00	57.780.098,00	218.294,37	16.162.321,60	73.942.419,60	4,54%	31
202002	0,00	0,00	57.780.098,00	200.660,33	16.362.981,93	74.143.079,93	4,46%	29
202003	0,00	0,00	57.780.098,00	216.409,27	16.579.391,20	74.359.489,20	4,5%	31
202004	0,00	0,00	57.780.098,00	211.694,93	16.791.086,14	74.571.184,14	4,55%	30
202005	0,00	0,00	57.780.098,00	206.501,62	16.997.587,75	74.777.685,75	4,29%	31
202006	0,00	0,00	57.780.098,00	175.553,57	17.173.141,33	74.953.239,33	3,76%	30
202007	0,00	0,00	57.780.098,00	161.451,94	17.334.593,27	75.114.691,27	3,34%	31
202008	0,00	0,00	57.780.098,00	135.197,04	17.469.790,31	75.249.888,31	2,79%	31
202009	0,00	0,00	57.780.098,00	112.275,03	17.582.065,34	75.362.163,34	2,39%	30
202010	0,00	0,00	57.780.098,00	98.705,19	17.680.770,53	75.460.868,53	2,03%	31
202011	0,00	0,00	57.780.098,00	92.253,61	17.773.024,13	75.553.122,13	1,96%	30
202012	0,00	0,00	57.780.098,00	93.885,13	17.866.909,26	75.647.007,26	1,93%	31
202101	0,00	0,00	57.780.098,00	92.920,59	17.959.829,85	75.739.927,85	1,91%	31
202102	0,00	0,00	57.780.098,00	79.564,25	18.039.394,10	75.819.492,10	1,81%	28
202103	0,00	0,00	57.780.098,00	86.164,02	18.125.558,12	75.905.656,12	1,77%	31
202104	0,00	0,00	57.780.098,00	82.914,90	18.208.473,02	75.988.571,02	1,76%	30
202105	0,00	0,00	57.780.098,00	88.578,06	18.297.051,07	76.077.149,07	1,82%	31
202106	0,00	0,00	57.780.098,00	89.920,51	18.386.971,58	76.167.069,58	1,91%	30
202107	0,00	0,00	57.780.098,00	92.438,26	18.479.409,84	76.259.507,84	1,9%	31
202108	0,00	0,00	57.780.098,00	96.777,68	18.576.187,53	76.356.285,53	1,99%	31
202109	0,00	0,00	57.780.098,00	96.450,54	18.672.638,07	76.452.736,07	2,05%	30
202110	0,00	0,00	57.780.098,00	107.851,41	18.780.489,48	76.560.587,48	2,22%	31
202111	0,00	0,00	57.780.098,00	124.343,60	18.904.833,08	76.684.931,08	2,65%	30
202112	0,00	0,00	57.780.098,00	183.312,58	19.088.145,66	76.868.243,66	3,8%	31
202201	0,00	0,00	57.780.098,00	167.638,96	19.255.784,62	77.035.882,62	3,47%	31
202202	0,00	0,00	57.780.098,00	187.338,38	19.443.123,00	77.223.221,00	4,31%	28
202203	0,00	0,00	57.780.098,00	238.517,68	19.681.640,68	77.461.738,68	4,97%	31
202204	0,00	0,00	57.780.098,00	276.032,28	19.957.672,96	77.737.770,96	5,97%	30
202205	0,00	0,00	57.780.098,00	334.823,29	20.292.496,26	78.072.594,26	7,04%	31
202206	0,00	0,00	57.780.098,00	354.241,56	20.646.737,82	78.426.835,82	7,72%	30
202207	0,00	0,00	57.780.098,00	438.041,59	21.084.779,41	78.864.877,41	9,3%	31
202208	0,00	0,00	57.780.098,00	495.190,80	21.579.970,20	79.360.068,20	10,57%	31
202209	0,00	0,00	57.780.098,00	497.306,20	22.077.276,41	79.857.374,41	10,99%	30
202210	0,00	0,00	57.780.098,00	541.100,72	22.618.377,13	80.398.475,13	11,6%	31
202211	0,00	0,00	57.780.098,00	567.606,52	23.185.983,65	80.966.081,65	12,63%	30
202212	0,00	0,00	57.780.098,00	621.283,45	23.807.267,09	81.587.365,09	13,42%	31
202301	0,00	0,00	57.780.098,00	642.669,90	24.449.937,00	82.230.035,00	13,91%	31

202302	0,00	0,00	57.780.098,00	598.994,41	25.048.931,41	82.829.029,41	14,39%	28
202303	0,00	0,00	57.780.098,00	616.470,78	25.665.402,19	83.445.500,19	13,31%	31
202304	0,00	0,00	57.780.098,00	563.346,89	26.228.749,09	84.008.847,09	12,53%	30
202305	0,00	0,00	57.780.098,00	583.983,14	26.812.732,23	84.592.830,23	12,57%	31
202306	0,00	0,00	57.780.098,00	584.185,94	27.396.918,17	85.177.016,17	13,02%	30
202307	0,00	0,00	57.780.098,00	628.276,06	28.025.194,23	85.805.292,23	13,58%	31
202308	0,00	0,00	57.780.098,00	633.950,92	28.659.145,15	86.439.243,15	13,71%	31
202309	0,00	0,00	57.780.098,00	586.307,71	29.245.452,86	87.025.550,86	13,07%	30
202310	0,00	0,00	57.780.098,00	606.832,63	29.852.285,48	87.632.383,48	13,09%	31
202311	0,00	0,00	57.780.098,00	573.138,84	30.425.424,32	88.205.522,32	12,76%	30
202312	0,00	0,00	57.780.098,00	586.624,54	31.012.048,86	88.792.146,86	12,63%	31
202401	0,00	0,00	57.780.098,00	541.988,34	31.554.037,20	89.334.135,20	11,62%	31
202402	0,00	0,00	57.780.098,00	484.000,19	32.038.037,39	89.818.135,39	11,07%	29
202403	0,00	0,00	57.780.098,00	507.709,77	32.545.747,16	90.325.845,16	10,85%	31
202404	0,00	0,00	57.780.098,00	478.716,07	33.024.463,23	90.804.561,23	10,56%	30
202405	0,00	0,00	57.780.098,00	480.399,00	33.504.862,23	91.284.960,23	10,24%	31
202406	0,00	0,00	57.780.098,00	460.494,10	33.965.356,32	91.745.454,32	10,14%	30
202407	0,00	0,00	57.780.098,00	473.212,62	34.438.568,95	92.218.666,95	10,08%	31
202408	0,00	0,00	57.780.098,00	465.116,52	34.903.685,46	92.683.783,46	9,9%	31
TOTALES	169.046.500,00	57.780.098,00			34.903.685,46			

SALDO TOTAL CAPITAL: 57.780.098,00
SALDO TOTAL INTERESES: 34.903.685,46
TOTAL LIQUIDACION CREDITO: 92.683.783,46



ACTUALIZACION LIQUIDACION DE CREDITO Y COSTAS

PENSIONADO TORRADO SAGRA LUIS EDUARDO CEDULA DE CIUDADANIA 5.465.500

ENTIDAD : MUNICIPIO DE OCAÑA

PROCESO No. 15-208

CONSOLIDADO DE LIQUIDACION DE CRÉDITO Y COSTAS

PENSIONADO	TORRADO SAGRA LUIS EDUARDO		
CEDULA DE CIUDADANIA	5.465.500		
APLICA ABONO RESOLUCION No. 554 DEL 30 DE JUNIO DE 2021.			
ABONO A CAPITAL CUOTAS PARTES			\$ 3.721.596,49
INTERESES LEY 1066 DE 2006	CON CORTE A	30-04-21	\$ 1.464.285,70
TOTAL CAPITAL CUOTAS PARTES	CON CORTE A	30-06-15	\$ 924.388,88
INTERESES ANTES DE LEY 1066 DE 2006	CON CORTE A	28-07-06	\$ 0,00
INTERESES LEY 1066 DE 2006	CON CORTE A	31-08-24	\$ 266.405,65
COSTAS PROCESALES (5%)	PROCESO No.	15-208	\$ 59.539,73
TOTAL LIQUIDACIÓN DE CRÉDITO Y COSTAS			\$ 1.250.334,26

ELABORÓ: ABCM/DMLG
APROBÓ: VIVIANA CERQUERA
23/09/2024



FONDO DE PREVISIÓN SOCIAL DEL CONGRESO
DE LA REPÚBLICA
Establecimiento Público adscrito al Ministerio de Salud y Protección Social

ACTUALIZACION LIQUIDACION DE CREDITO Y COSTAS

PENSIONADO

TORRADO SAGRA LUIS EDUARDO

CEDULA DE CIUDADANIA

5.465.500

ENTIDAD :

MUNICIPIO DE OCAÑA

RESOLUCION No.: 179 de 03-04-98

FECHA DE RECONOCIMIENTO:

1997-04-02

PORCENTAJE DE CONCURRENCIA

9,66%

CUANTIA INICIAL \$ 55.074,60

LEY 68 de 1923 Art. 9	12,00%
FECHA ENVIO CUENTA DE COBRO	22-08-13

PENSION INICIAL \$ 570.303,06

FECHA INICIO	30-07-13
FECHA CORTE DE CAPITAL	30-06-15
FECHA CORTE DE INTERESES	30-08-24

PROCESO No. 15-208

CEDULA	FECHA	CONCEPTO	VALOR PAGADO (MESADA)	PARTICIPACION	VALOR CUOTA PARTE	VALOR CUOTA PARTE ACUMULADO	DIAS DE MORA	INTERESES	INTERES ACUMULADO
DTF						\$0,00			0,00
3,98%	30-07-13	PAGO TOTAL MES	\$ 1.678.132,00	9,66%	\$0,00	\$0,00	30	0,00	0,00
4,07%	30-08-13	PAGO TOTAL MES	\$ 1.678.132,00	9,66%	\$0,00	\$0,00	31	0,00	0,00
4,07%	30-09-13	PAGO TOTAL MES	\$ 1.678.132,00	9,66%	\$0,00	\$0,00	31	0,00	0,00
4,02%	30-10-13	PAGO TOTAL MES	\$ 1.678.132,00	9,66%	\$0,00	\$0,00	30	0,00	0,00
4,03%	30-11-13	PAGO TOTAL MES	\$ 1.678.132,00	9,66%	\$0,00	\$0,00	31	0,00	0,00
4,06%	30-12-13	PAGO TOTAL MES	\$ 3.356.264,00	9,66%	\$0,00	\$0,00	30	0,00	0,00
4,03%	30-01-14	PAGO TOTAL MES	\$ 1.710.688,00	9,66%	\$0,00	\$0,00	31	0,00	0,00
3,97%	28-02-14	PAGO TOTAL MES	\$ 1.710.688,00	9,66%	\$0,00	\$0,00	29	0,00	0,00
3,89%	30-03-14	PAGO TOTAL MES	\$ 1.710.688,00	9,66%	\$0,00	\$0,00	30	0,00	0,00
3,81%	30-04-14	PAGO TOTAL MES	\$ 1.710.688,00	9,66%	\$0,00	\$0,00	31	0,00	0,00
3,79%	30-05-14	PAGO TOTAL MES	\$ 1.710.688,00	9,66%	\$0,00	\$0,00	30	0,00	0,00
3,94%	30-06-14	PAGO TOTAL MES	\$ 3.421.376,00	9,66%	\$0,00	\$0,00	31	0,00	0,00
4,06%	30-07-14	PAGO TOTAL MES	\$ 1.710.688,00	9,66%	\$0,00	\$0,00	30	0,00	0,00
4,04%	30-08-14	PAGO TOTAL MES	\$ 1.710.688,00	9,66%	\$0,00	\$0,00	31	0,00	0,00
4,26%	30-09-14	PAGO TOTAL MES	\$ 1.710.688,00	9,66%	\$0,00	\$0,00	31	0,00	0,00
4,33%	30-10-14	PAGO TOTAL MES	\$ 1.710.688,00	9,66%	\$0,00	\$0,00	30	0,00	0,00
4,36%	30-11-14	PAGO TOTAL MES	\$ 1.710.688,00	9,66%	\$0,00	\$0,00	31	0,00	0,00
4,34%	30-12-14	PAGO TOTAL MES	\$ 3.421.376,00	9,66%	\$0,00	\$0,00	30	0,00	0,00
4,47%	30-01-15	PAGO TOTAL MES	\$ 1.773.299,00	9,66%	\$0,00	\$0,00	31	0,00	0,00
4,45%	28-02-15	PAGO TOTAL MES	\$ 1.773.299,00	9,66%	\$68.144,72	\$68.144,72	29	0,00	0,00
4,41%	30-03-15	PAGO TOTAL MES	\$ 1.773.299,00	9,66%	\$171.248,83	\$239.393,55	30	0,00	0,00
4,51%	30-04-15	PAGO TOTAL MES	\$ 1.773.299,00	9,66%	\$171.248,83	\$410.642,39	31	0,00	0,00
4,42%	30-05-15	PAGO TOTAL MES	\$ 1.773.299,00	9,66%	\$171.248,83	\$581.891,22	30	0,00	0,00
4,40%	30-06-15	PAGO TOTAL MES	\$ 3.546.598,00	9,66%	\$342.497,66	\$924.388,88	31	0,00	0,00
4,52%	30-07-15	PAGO TOTAL MES	\$ 0,00	9,66%	\$0,00	\$924.388,88	30	0,00	0,00
4,47%	30-08-15	PAGO TOTAL MES	\$ 0,00	9,66%	\$0,00	\$924.388,88	31	0,00	0,00
4,41%	30-09-15	PAGO TOTAL MES	\$ 0,00	9,66%	\$0,00	\$924.388,88	31	0,00	0,00
4,72%	30-10-15	PAGO TOTAL MES	\$ 0,00	9,66%	\$0,00	\$924.388,88	30	0,00	0,00
4,92%	30-11-15	PAGO TOTAL MES	\$ 0,00	9,66%	\$0,00	\$924.388,88	31	0,00	0,00
5,24%	30-12-15	PAGO TOTAL MES	\$ 0,00	9,66%	\$0,00	\$924.388,88	30	0,00	0,00
5,74%	30-01-16	PAGO TOTAL MES	\$ 0,00	9,66%	\$0,00	\$924.388,88	31	0,00	0,00
6,25%	28-02-16	PAGO TOTAL MES	\$ 0,00	9,66%	\$0,00	\$924.388,88	29	0,00	0,00
6,35%	30-03-16	PAGO TOTAL MES	\$ 0,00	9,66%	\$0,00	\$924.388,88	31	0,00	0,00
6,65%	30-04-16	PAGO TOTAL MES	\$ 0,00	9,66%	\$0,00	\$924.388,88	31	0,00	0,00
6,83%	30-05-16	PAGO TOTAL MES	\$ 0,00	9,66%	\$0,00	\$924.388,88	30	0,00	0,00
6,91%	30-06-16	PAGO TOTAL MES	\$ 0,00	9,66%	\$0,00	\$924.388,88	31	0,00	0,00
7,26%	30-07-16	PAGO TOTAL MES	\$ 0,00	9,66%	\$0,00	\$924.388,88	30	0,00	0,00
7,19%	30-08-16	PAGO TOTAL MES	\$ 0,00	9,66%	\$0,00	\$924.388,88	31	0,00	0,00
7,18%	30-09-16	PAGO TOTAL MES	\$ 0,00	9,66%	\$0,00	\$924.388,88	31	0,00	0,00
7,09%	30-10-16	PAGO TOTAL MES	\$ 0,00	9,66%	\$0,00	\$924.388,88	30	0,00	0,00
7,01%	30-11-16	PAGO TOTAL MES	\$ 0,00	9,66%	\$0,00	\$924.388,88	31	0,00	0,00
6,92%	30-12-16	PAGO TOTAL MES	\$ 0,00	9,66%	\$0,00	\$924.388,88	30	0,00	0,00
6,94%	30-01-17	PAGO TOTAL MES	\$ 0,00	9,66%	\$0,00	\$924.388,88	31	0,00	0,00
6,78%	28-02-17	PAGO TOTAL MES	\$ 0,00	9,66%	\$0,00	\$924.388,88	29	0,00	0,00
6,65%	30-03-17	PAGO TOTAL MES	\$ 0,00	9,66%	\$0,00	\$924.388,88	30	0,00	0,00
6,53%	30-04-17	PAGO TOTAL MES	\$ 0,00	9,66%	\$0,00	\$924.388,88	31	0,00	0,00
6,17%	30-05-17	PAGO TOTAL MES	\$ 0,00	9,66%	\$0,00	\$924.388,88	30	0,00	0,00
5,96%	30-06-17	PAGO TOTAL MES	\$ 0,00	9,66%	\$0,00	\$924.388,88	31	0,00	0,00
5,65%	30-07-17	PAGO TOTAL MES	\$ 0,00	9,66%	\$0,00	\$924.388,88	30	0,00	0,00
5,58%	30-08-17	PAGO TOTAL MES	\$ 0,00	9,66%	\$0,00	\$924.388,88	31	0,00	0,00
5,52%	30-09-17	PAGO TOTAL MES	\$ 0,00	9,66%	\$0,00	\$924.388,88	31	0,00	0,00
5,46%	30-10-17	PAGO TOTAL MES	\$ 0,00	9,66%	\$0,00	\$924.388,88	30	0,00	0,00
5,35%	30-11-17	PAGO TOTAL MES	\$ 0,00	9,66%	\$0,00	\$924.388,88	31	0,00	0,00
5,28%	30-12-17	PAGO TOTAL MES	\$ 0,00	9,66%	\$0,00	\$924.388,88	30	0,00	0,00
5,21%	30-01-18	PAGO TOTAL MES	\$ 0,00	9,66%	\$0,00	\$924.388,88	31	0,00	0,00
5,07%	28-02-18	PAGO TOTAL MES	\$ 0,00	9,66%	\$0,00	\$924.388,88	29	0,00	0,00
5,01%	30-03-18	PAGO TOTAL MES	\$ 0,00	9,66%	\$0,00	\$924.388,88	30	0,00	0,00
4,90%	30-04-18	PAGO TOTAL MES	\$ 0,00	9,66%	\$0,00	\$924.388,88	31	0,00	0,00
4,70%	30-05-18	PAGO TOTAL MES	\$ 0,00	9,66%	\$0,00	\$924.388,88	30	0,00	0,00
4,60%	30-06-18	PAGO TOTAL MES	\$ 0,00	9,66%	\$0,00	\$924.388,88	31	0,00	0,00
4,57%	30-07-18	PAGO TOTAL MES	\$ 0,00	9,66%	\$0,00	\$924.388,88	30	0,00	0,00
4,53%	30-08-18	PAGO TOTAL MES	\$ 0,00	9,66%	\$0,00	\$924.388,88	31	0,00	0,00
4,53%	30-09-18	PAGO TOTAL MES	\$ 0,00	9,66%	\$0,00	\$924.388,88	31	0,00	0,00
4,43%	30-10-18	PAGO TOTAL MES	\$ 0,00	9,66%	\$0,00	\$924.388,88	30	0,00	0,00
4,42%	30-11-18	PAGO TOTAL MES	\$ 0,00	9,66%	\$0,00	\$924.388,88	31	0,00	0,00
4,54%	30-12-18	PAGO TOTAL MES	\$ 0,00	9,66%	\$0,00	\$924.388,88	30	0,00	0,00
4,56%	30-01-19	PAGO TOTAL MES	\$ 0,00	9,66%	\$0,00	\$924.388,88	31	0,00	0,00
4,57%	28-02-19	PAGO TOTAL MES	\$ 0,00	9,66%	\$0,00	\$924.388,88	29	0,00	0,00
4,55%	30-03-19	PAGO TOTAL MES	\$ 0,00	9,66%	\$0,00	\$924.388,88	30	0,00	0,00
4,54%	30-04-19	PAGO TOTAL MES	\$ 0,00	9,66%	\$0,00	\$924.388,88	31	0,00	0,00
4,50%	30-05-19	PAGO TOTAL MES	\$ 0,00	9,66%	\$0,00	\$924.388,88	30	0,00	0,00
4,52%	30-06-19	PAGO TOTAL MES	\$ 0,00	9,66%	\$0,00	\$924.388,88	31	0,00	0,00
4,47%	30-07-19	PAGO TOTAL MES	\$ 0,00	9,66%	\$0,00	\$924.388,88	30	0,00	0,00
4,43%	30-08-19	PAGO TOTAL MES	\$ 0,00	9,66%	\$0,00	\$924.388,88	31	0,00	0,00

CEDULA	FECHA	CONCEPTO	VALOR PAGADO (MESADA)	PARTICIPACION	VALOR CUOTA PARTE	VALOR CUOTA PARTE ACUMULADO	DIAS DE MORA	INTERESES	INTERES ACUMULADO
4.48%	30-09-19	PAGO TOTAL MES	\$ 0,00	9,66%	\$0,00	\$924.388,88	31	0,00	0,00
4.41%	30-10-19	PAGO TOTAL MES	\$ 0,00	9,66%	\$0,00	\$924.388,88	30	0,00	0,00
4.43%	30-11-19	PAGO TOTAL MES	\$ 0,00	9,66%	\$0,00	\$924.388,88	31	0,00	0,00
4.52%	30-12-19	PAGO TOTAL MES	\$ 0,00	9,66%	\$0,00	\$924.388,88	30	0,00	0,00
4.54%	30-01-20	PAGO TOTAL MES	\$ 0,00	9,66%	\$0,00	\$924.388,88	31	0,00	0,00
4.46%	28-02-20	PAGO TOTAL MES	\$ 0,00	9,66%	\$0,00	\$924.388,88	29	0,00	0,00
4.50%	30-03-20	PAGO TOTAL MES	\$ 0,00	9,66%	\$0,00	\$924.388,88	31	0,00	0,00
4.55%	30-04-20	PAGO TOTAL MES	\$ 0,00	9,66%	\$0,00	\$924.388,88	31	0,00	0,00
4.29%	30-05-20	PAGO TOTAL MES	\$ 0,00	9,66%	\$0,00	\$924.388,88	30	0,00	0,00
3.76%	30-06-20	PAGO TOTAL MES	\$ 0,00	9,66%	\$0,00	\$924.388,88	31	0,00	0,00
3.34%	30-07-20	PAGO TOTAL MES	\$ 0,00	9,66%	\$0,00	\$924.388,88	30	0,00	0,00
2.79%	30-08-20	PAGO TOTAL MES	\$ 0,00	9,66%	\$0,00	\$924.388,88	31	0,00	0,00
2.39%	30-09-20	PAGO TOTAL MES	\$ 0,00	9,66%	\$0,00	\$924.388,88	31	0,00	0,00
2.03%	30-10-20	PAGO TOTAL MES	\$ 0,00	9,66%	\$0,00	\$924.388,88	30	0,00	0,00
1.96%	30-11-20	PAGO TOTAL MES	\$ 0,00	9,66%	\$0,00	\$924.388,88	31	0,00	0,00
1.93%	30-12-20	PAGO TOTAL MES	\$ 0,00	9,66%	\$0,00	\$924.388,88	30	0,00	0,00
1.91%	30-01-21	PAGO TOTAL MES	\$ 0,00	9,66%	\$0,00	\$924.388,88	31	0,00	0,00
1.81%	28-02-21	PAGO TOTAL MES	\$ 0,00	9,66%	\$0,00	\$924.388,88	29	0,00	0,00
1.77%	30-03-21	PAGO TOTAL MES	\$ 0,00	9,66%	\$0,00	\$924.388,88	30	0,00	0,00
1.76%	30-04-21	PAGO TOTAL MES	\$ 0,00	9,66%	\$0,00	\$924.388,88	31	0,00	0,00
1.82%	30-05-21	PAGO TOTAL MES	\$ 0,00	9,66%	\$0,00	\$924.388,88	30	1.371,37	1.371,37
1.91%	30-06-21	PAGO TOTAL MES	\$ 0,00	9,66%	\$0,00	\$924.388,88	31	1.486,59	2.857,96
1.90%	30-07-21	PAGO TOTAL MES	\$ 0,00	9,66%	\$0,00	\$924.388,88	30	1.431,13	4.289,09
1.99%	30-08-21	PAGO TOTAL MES	\$ 0,00	9,66%	\$0,00	\$924.388,88	31	1.548,30	5.837,38
2.05%	30-09-21	PAGO TOTAL MES	\$ 0,00	9,66%	\$0,00	\$924.388,88	31	1.594,55	7.431,93
2.22%	30-10-21	PAGO TOTAL MES	\$ 0,00	9,66%	\$0,00	\$924.388,88	30	1.669,75	9.101,68
2.65%	30-11-21	PAGO TOTAL MES	\$ 0,00	9,66%	\$0,00	\$924.388,88	31	2.055,70	11.157,38
3.08%	30-12-21	PAGO TOTAL MES	\$ 0,00	9,66%	\$0,00	\$924.388,88	30	2.307,66	13.465,04
3.47%	30-01-22	PAGO TOTAL MES	\$ 0,00	9,66%	\$0,00	\$924.388,88	31	2.681,97	16.147,01
4.31%	28-02-22	PAGO TOTAL MES	\$ 0,00	9,66%	\$0,00	\$924.388,88	29	3.104,35	19.251,36
4.97%	30-03-22	PAGO TOTAL MES	\$ 0,00	9,66%	\$0,00	\$924.388,88	30	3.692,58	22.943,94
5.97%	30-04-22	PAGO TOTAL MES	\$ 0,00	9,66%	\$0,00	\$924.388,88	31	4.563,68	27.507,62
7.04%	30-05-22	PAGO TOTAL MES	\$ 0,00	9,66%	\$0,00	\$924.388,88	30	5.183,39	32.691,01
7.72%	30-06-22	PAGO TOTAL MES	\$ 0,00	9,66%	\$0,00	\$924.388,88	31	5.856,86	38.547,87
9.30%	30-07-22	PAGO TOTAL MES	\$ 0,00	9,66%	\$0,00	\$924.388,88	30	6.781,11	45.328,99
10.57%	30-08-22	PAGO TOTAL MES	\$ 0,00	9,66%	\$0,00	\$924.388,88	31	7.922,31	53.251,29
10.99%	30-09-22	PAGO TOTAL MES	\$ 0,00	9,66%	\$0,00	\$924.388,88	31	8.222,56	61.473,85
11.60%	30-10-22	PAGO TOTAL MES	\$ 0,00	9,66%	\$0,00	\$924.388,88	30	8.376,28	69.850,13
12.63%	30-11-22	PAGO TOTAL MES	\$ 0,00	9,66%	\$0,00	\$924.388,88	31	9.385,11	79.235,24
13.42%	30-12-22	PAGO TOTAL MES	\$ 0,00	9,66%	\$0,00	\$924.388,88	30	9.617,30	88.852,55
13.91%	30-01-23	PAGO TOTAL MES	\$ 0,00	9,66%	\$0,00	\$924.388,88	31	10.281,75	99.134,29
14.39%	28-02-23	PAGO TOTAL MES	\$ 0,00	9,66%	\$0,00	\$924.388,88	29	9.927,07	109.061,37
13.31%	30-03-23	PAGO TOTAL MES	\$ 0,00	9,66%	\$0,00	\$924.388,88	30	9.542,82	118.604,18
12.53%	30-04-23	PAGO TOTAL MES	\$ 0,00	9,66%	\$0,00	\$924.388,88	31	9.314,67	127.918,85
12.57%	30-05-23	PAGO TOTAL MES	\$ 0,00	9,66%	\$0,00	\$924.388,88	30	9.040,00	136.958,85
13.02%	30-06-23	PAGO TOTAL MES	\$ 0,00	9,66%	\$0,00	\$924.388,88	31	9.659,29	146.618,14
13.58%	30-07-23	PAGO TOTAL MES	\$ 0,00	9,66%	\$0,00	\$924.388,88	30	9.725,53	156.343,66
13.71%	30-08-23	PAGO TOTAL MES	\$ 0,00	9,66%	\$0,00	\$924.388,88	31	10.142,26	166.485,92
13.07%	30-09-23	PAGO TOTAL MES	\$ 0,00	9,66%	\$0,00	\$924.388,88	31	9.694,38	176.180,30
13.09%	30-10-23	PAGO TOTAL MES	\$ 0,00	9,66%	\$0,00	\$924.388,88	30	9.393,65	185.573,95
12.76%	30-11-23	PAGO TOTAL MES	\$ 0,00	9,66%	\$0,00	\$924.388,88	31	9.476,60	195.050,54
12.63%	30-12-23	PAGO TOTAL MES	\$ 0,00	9,66%	\$0,00	\$924.388,88	30	9.080,88	204.131,42
11.62%	30-01-24	PAGO TOTAL MES	\$ 0,00	9,66%	\$0,00	\$924.388,88	31	8.671,00	212.802,42
11.07%	29-02-24	PAGO TOTAL MES	\$ 0,00	9,66%	\$0,00	\$924.388,88	30	8.011,39	220.813,81
10.85%	30-03-24	PAGO TOTAL MES	\$ 0,00	9,66%	\$0,00	\$924.388,88	30	7.859,46	228.673,27
10.56%	30-04-24	PAGO TOTAL MES	\$ 0,00	9,66%	\$0,00	\$924.388,88	31	7.915,14	236.588,42
10.24%	30-05-24	PAGO TOTAL MES	\$ 0,00	9,66%	\$0,00	\$924.388,88	30	7.436,74	244.025,16
10.14%	30-06-24	PAGO TOTAL MES	\$ 0,00	9,66%	\$0,00	\$924.388,88	31	7.613,82	251.638,98
10.08%	30-07-24	PAGO TOTAL MES	\$ 0,00	9,66%	\$0,00	\$924.388,88	30	7.325,51	258.964,49
9.90%	30-08-24	PAGO TOTAL MES	\$ 0,00	9,66%	\$0,00	\$924.388,88	31	7.441,16	266.405,65

CONSOLIDADO DE LIQUIDACION DE CRÉDITO Y COSTAS

PENSIONADO		TORRADO SAGRA LUIS EDUARDO	
CEDULA DE CIUDADANIA		5.465.500	
APLICA ABONO RESOLUCION No. 554 DEL 30 DE JUNIO DE 2021.			
ABONO A CAPITAL CUOTAS PARTES			\$ 3.721.596,49
INTERESES LEY 1066 DE 2006	CON CORTE A	30-04-21	\$ 1.464.285,70
SALDO A CAPITAL CUOTAS PARTES	CON CORTE A	30-06-15	\$ 924.388,88
INTERESES ANTES DE LEY 1066 DE 2006	CON CORTE A	28-07-06	\$ 0,00
INTERESES LEY 1066 DE 2006	CON CORTE A	30-08-24	266.405,65
COSTAS PROCESALES (5%)	PROCESO No.	15-208	\$ 59.539,73
TOTAL LIQUIDACIÓN DE CRÉDITO Y COSTAS			\$ 1.250.334,26





FONDO DE PREVISIÓN SOCIAL DEL CONGRESO
DE LA REPÚBLICA
Establecimiento Público adscrito al Ministerio de Salud y Protección Social

ACTUALIZACION LIQUIDACION DE CREDITO Y COSTAS

MUNICIPIO DE OCAÑA

PROCESO No. 15-208

	PENSIONADO	CEDULA	CAPITAL	INTERESES	COSTAS	TOTAL
1	CELIS SUESCUN NICOLAS	1.938.413	\$ 19.592.476,00	\$ 11.835.383,41	\$ 1.571.392,97	\$ 32.999.252,38
2	NOGUERA PEREZ LUIS	2.879.635	\$ 57.780.098,00	\$ 34.903.685,46	\$ 4.634.189,17	\$ 97.317.972,63
3	TORRADO SAGRA LUIS EDUARDO	5.465.500	\$ 924.388,88	\$ 266.405,65	\$ 59.539,73	\$ 1.250.334,26
	TOTAL		\$ 78.296.962,88	\$ 47.005.474,52	\$ 6.265.121,87	\$ 131.567.559,27

ELABORÓ: ABCM/DMLG

APROBÓ: VIVIANA CERQUERA

23/09/2024



FONDO DE PREVISIÓN SOCIAL DEL CONGRESO
DE LA REPÚBLICA
Establecimiento Público adscrito al Ministerio de Salud y Protección Social

ACTUALIZACION LIQUIDACION DE CREDITO Y COSTAS

PENSIONADO

DIAZ SANJUAN BOHANERGUES

CEDULA DE CIUDADANIA

3.977.525

ENTIDAD :

DISTRITO ESPECIAL INDUSTRIAL Y PORTUARIO DE BARRANQUILLA

RESOLUCION No.: 1436

de 22-12-11

FECHA DE RECONOCIMIENTO:

1993-07-26

PORCENTAJE DE CONCURRENCIA

15,81%

CUANTIA INICIAL \$ 449.223,32

PENSION INICIAL \$ 2.841.387,24

PROCESO No. 20-192

LEY 68 de 1923 Art. 9	12,00%
FECHA ENVIO CUENTA DE COBRO	

FECHA INICIO	30-01-11
	28-02-14
	30-11-15
FECHA CORTE DE CAPITAL	30-12-11
	30-07-15
	30-12-15
FECHA CORTE DE INTERESES	30-08-24

CEDULA	FECHA	CONCEPTO	VALOR PAGADO (MESADA)	PARTICIPACION	VALOR CUOTA PARTE	VALOR CUOTA PARTE ACUMULADO	DIAS DE MORA	INTERESES	INTERES ACUMULADO
DTF									0,00
3,48%	30-01-11	PAGO TOTAL MES	\$ 19.819.230,00	15,81%	\$3.133.420,26	\$3.133.420,26	31	0,00	0,00
3,46%	28-02-11	PAGO TOTAL MES	\$ 19.819.230,00	15,81%	\$3.133.420,26	\$6.266.840,53	29	8.479,68	8.479,68
3,59%	30-03-11	PAGO TOTAL MES	\$ 19.819.230,00	15,81%	\$3.133.420,26	\$9.400.260,79	30	18.193,64	26.673,33
3,74%	30-04-11	PAGO TOTAL MES	\$ 19.819.230,00	15,81%	\$3.133.420,26	\$12.533.681,05	31	29.360,28	56.033,61
3,88%	30-05-11	PAGO TOTAL MES	\$ 19.819.230,00	15,81%	\$3.133.420,26	\$15.667.101,32	30	39.275,90	95.309,51
4,10%	30-06-11	PAGO TOTAL MES	\$ 27.853.230,00	15,81%	\$4.403.595,66	\$20.070.696,98	31	53.558,45	148.867,96
4,21%	30-07-11	PAGO TOTAL MES	\$ 19.819.230,00	15,81%	\$3.133.420,26	\$23.204.117,24	30	68.143,38	217.011,34
4,49%	30-08-11	PAGO TOTAL MES	\$ 19.819.230,00	15,81%	\$3.133.420,26	\$26.337.537,50	31	86.719,79	303.731,13
4,61%	30-09-11	PAGO TOTAL MES	\$ 19.819.230,00	15,81%	\$3.133.420,26	\$29.470.957,77	31	101.007,36	404.738,49
4,72%	30-10-11	PAGO TOTAL MES	\$ 19.819.230,00	15,81%	\$3.133.420,26	\$32.604.378,03	30	111.926,97	516.665,46
5,08%	30-11-11	PAGO TOTAL MES	\$ 19.819.230,00	15,81%	\$3.133.420,26	\$35.737.798,29	31	137.504,90	654.170,36
5,12%	30-12-11	PAGO TOTAL MES	\$ 39.638.460,00	15,81%	\$6.266.840,53	\$42.004.638,82	30	146.970,39	801.140,75
5,13%	30-01-12	PAGO TOTAL MES	\$ 0,00	15,81%	\$0,00	\$42.004.638,82	31	178.853,64	979.994,39
5,27%	28-02-12	PAGO TOTAL MES	\$ 0,00	15,81%	\$0,00	\$42.004.638,82	29	171.751,03	1.151.745,42
5,36%	30-03-12	PAGO TOTAL MES	\$ 0,00	15,81%	\$0,00	\$42.004.638,82	31	186.683,94	1.338.429,36
5,47%	30-04-12	PAGO TOTAL MES	\$ 0,00	15,81%	\$0,00	\$42.004.638,82	31	190.423,34	1.528.852,70
5,45%	30-05-12	PAGO TOTAL MES	\$ 0,00	15,81%	\$0,00	\$42.004.638,82	30	183.609,59	1.712.462,29
5,45%	30-06-12	PAGO TOTAL MES	\$ 0,00	15,81%	\$0,00	\$42.004.638,82	31	189.743,71	1.902.206,00
5,44%	30-07-12	PAGO TOTAL MES	\$ 0,00	15,81%	\$0,00	\$42.004.638,82	30	183.280,74	2.085.486,74
5,41%	30-08-12	PAGO TOTAL MES	\$ 0,00	15,81%	\$0,00	\$42.004.638,82	31	188.384,11	2.273.870,85
5,32%	30-09-12	PAGO TOTAL MES	\$ 0,00	15,81%	\$0,00	\$42.004.638,82	31	185.323,27	2.459.194,13
5,42%	30-10-12	PAGO TOTAL MES	\$ 0,00	15,81%	\$0,00	\$42.004.638,82	30	182.622,97	2.641.817,10
5,31%	30-11-12	PAGO TOTAL MES	\$ 0,00	15,81%	\$0,00	\$42.004.638,82	31	184.983,03	2.826.800,13
5,22%	30-12-12	PAGO TOTAL MES	\$ 0,00	15,81%	\$0,00	\$42.004.638,82	30	176.038,89	3.002.839,02
5,12%	30-01-13	PAGO TOTAL MES	\$ 0,00	15,81%	\$0,00	\$42.004.638,82	31	178.512,84	3.181.351,86
4,82%	28-02-13	PAGO TOTAL MES	\$ 0,00	15,81%	\$0,00	\$42.004.638,82	29	157.398,17	3.338.750,03
4,57%	30-03-13	PAGO TOTAL MES	\$ 0,00	15,81%	\$0,00	\$42.004.638,82	30	154.561,01	3.493.311,04
4,21%	30-04-13	PAGO TOTAL MES	\$ 0,00	15,81%	\$0,00	\$42.004.638,82	31	147.374,88	3.640.685,92
3,98%	30-05-13	PAGO TOTAL MES	\$ 0,00	15,81%	\$0,00	\$42.004.638,82	30	134.959,36	3.775.645,28
3,94%	30-06-13	PAGO TOTAL MES	\$ 0,00	15,81%	\$0,00	\$42.004.638,82	31	138.088,28	3.913.733,55
3,98%	30-07-13	PAGO TOTAL MES	\$ 0,00	15,81%	\$0,00	\$42.004.638,82	30	134.959,36	4.048.692,91
4,07%	30-08-13	PAGO TOTAL MES	\$ 0,00	15,81%	\$0,00	\$42.004.638,82	31	142.562,36	4.191.255,27
4,07%	30-09-13	PAGO TOTAL MES	\$ 0,00	15,81%	\$0,00	\$42.004.638,82	31	142.562,36	4.333.817,63
4,02%	30-10-13	PAGO TOTAL MES	\$ 0,00	15,81%	\$0,00	\$42.004.638,82	30	136.291,50	4.470.109,13
4,03%	30-11-13	PAGO TOTAL MES	\$ 0,00	15,81%	\$0,00	\$42.004.638,82	31	141.186,26	4.611.295,39
4,06%	30-12-13	PAGO TOTAL MES	\$ 0,00	15,81%	\$0,00	\$42.004.638,82	30	137.623,18	4.748.918,58
4,03%	30-01-14	PAGO TOTAL MES	\$ 0,00	15,81%	\$0,00	\$42.004.638,82	31	141.186,26	4.890.104,84
3,97%	28-02-14	PAGO TOTAL MES	\$ 15.023.408,00	15,81%	\$2.375.200,80	\$44.379.839,62	29	130.131,76	5.020.236,60
3,89%	30-03-14	PAGO TOTAL MES	\$ 15.400.000,00	15,81%	\$2.434.740,00	\$46.814.579,62	30	139.422,15	5.159.658,75
3,81%	30-04-14	PAGO TOTAL MES	\$ 15.400.000,00	15,81%	\$2.434.740,00	\$49.249.319,62	31	148.908,62	5.308.567,37
3,79%	30-05-14	PAGO TOTAL MES	\$ 15.400.000,00	15,81%	\$2.434.740,00	\$51.684.059,62	30	150.809,65	5.459.377,02
3,94%	30-06-14	PAGO TOTAL MES	\$ 24.640.000,00	15,81%	\$3.895.584,00	\$55.579.643,62	31	169.908,92	5.629.285,94
4,06%	30-07-14	PAGO TOTAL MES	\$ 15.400.000,00	15,81%	\$2.434.740,00	\$58.014.383,62	30	182.100,06	5.811.386,00
4,04%	30-08-14	PAGO TOTAL MES	\$ 16.153.184,00	15,81%	\$2.553.818,39	\$60.568.202,01	31	195.473,53	6.006.859,53
4,26%	30-09-14	PAGO TOTAL MES	\$ 15.400.000,00	15,81%	\$2.434.740,00	\$63.002.942,01	31	214.982,13	6.221.841,66
4,33%	30-10-14	PAGO TOTAL MES	\$ 15.400.000,00	15,81%	\$2.434.740,00	\$65.437.682,01	30	219.885,59	6.441.727,25
4,36%	30-11-14	PAGO TOTAL MES	\$ 15.400.000,00	15,81%	\$2.434.740,00	\$67.872.422,01	31	237.613,18	6.679.340,43
4,34%	30-12-14	PAGO TOTAL MES	\$ 30.800.000,00	15,81%	\$4.869.480,00	\$72.741.902,01	30	237.417,03	6.916.757,46
4,47%	30-01-15	PAGO TOTAL MES	\$ 15.963.640,00	15,81%	\$2.523.851,48	\$75.265.753,50	31	270.668,27	7.187.425,73
4,45%	28-02-15	PAGO TOTAL MES	\$ 15.963.640,00	15,81%	\$2.523.851,48	\$77.789.604,98	29	260.810,70	7.448.236,43
4,41%	30-03-15	PAGO TOTAL MES	\$ 15.963.640,00	15,81%	\$2.523.851,48	\$80.313.456,47	30	276.410,32	7.724.646,75
4,51%	30-04-15	PAGO TOTAL MES	\$ 8.272.040,00	15,81%	\$1.307.809,52	\$81.621.265,99	31	301.462,54	8.026.109,29
4,42%	30-05-15	PAGO TOTAL MES	\$ 16.108.750,00	15,81%	\$2.546.793,38	\$84.168.059,37	30	290.670,16	8.316.779,46
4,40%	30-06-15	PAGO TOTAL MES	\$ 25.774.000,00	15,81%	\$4.074.869,40	\$88.242.928,77	31	308.375,16	8.625.154,62
4,52%	30-07-15	PAGO TOTAL MES	\$ 16.108.750,00	15,81%	\$2.546.793,38	\$90.789.722,14	30	321.218,78	8.946.373,40
4,47%	30-08-15	PAGO TOTAL MES	\$ 0,00	15,81%	\$0,00	\$90.789.722,14	31	337.823,13	9.284.196,53
4,41%	30-09-15	PAGO TOTAL MES	\$ 0,00	15,81%	\$0,00	\$90.789.722,14	31	333.376,90	9.617.573,42
4,72%	30-10-15	PAGO TOTAL MES	\$ 0,00	15,81%	\$0,00	\$90.789.722,14	30	344.807,87	9.962.381,29
4,92%	30-11-15	PAGO TOTAL MES	\$ 16.108.750,00	15,81%	\$2.546.793,38	\$93.336.515,52	31	371.095,60	10.333.476,89
5,24%	30-12-15	PAGO TOTAL MES	\$ 32.217.500,00	15,81%	\$5.093.586,75	\$98.430.102,27	30	392.631,83	10.726.108,71
5,74%	30-01-16	PAGO TOTAL MES	\$ 0,00	15,81%	\$0,00	\$98.430.102,27	31	467.694,63	11.193.803,34
6,25%	28-02-16	PAGO TOTAL MES	\$ 0,00	15,81%	\$0,00	\$98.430.102,27	29	475.256,95	11.669.060,29
6,35%	30-03-16	PAGO TOTAL MES	\$ 0,00	15,81%	\$0,00	\$98.430.102,27	31	516.023,03	12.185.083,32
6,65%	30-04-16	PAGO TOTAL MES	\$ 0,00	15,81%	\$0,00	\$98.430.102,27	31	539.698,11	12.724.781,43
6,83%	30-05-16	PAGO TOTAL MES	\$ 0,00	15,81%	\$0,00	\$98.430.102,27	30	535.958,47	13.260.739,90
6,91%	30-06-16	PAGO TOTAL MES	\$ 0,00	15,81%	\$0,00	\$98.430.102,27	31	560.167,27	13.820.907,17

CEDULA	FECHA	CONCEPTO	VALOR PAGADO (MESADA)	PARTICIPACION	VALOR CUOTA PARTE	VALOR CUOTA PARTE ACUMULADO	DIAS DE MORA	INTERESES	INTERES ACUMULADO
7,26%	30-07-16	PAGO TOTAL MES	\$ 0,00	15,81%	\$0,00	\$98.430.102,27	30	568.638,99	14.389.546,16
7,19%	30-08-16	PAGO TOTAL MES	\$ 0,00	15,81%	\$0,00	\$98.430.102,27	31	582.160,10	14.971.706,27
7,18%	30-09-16	PAGO TOTAL MES	\$ 0,00	15,81%	\$0,00	\$98.430.102,27	31	581.375,55	15.553.081,82
7,09%	30-10-16	PAGO TOTAL MES	\$ 0,00	15,81%	\$0,00	\$98.430.102,27	30	555.733,18	16.108.815,00
7,01%	30-11-16	PAGO TOTAL MES	\$ 0,00	15,81%	\$0,00	\$98.430.102,27	31	568.027,90	16.676.842,90
6,92%	30-12-16	PAGO TOTAL MES	\$ 0,00	15,81%	\$0,00	\$98.430.102,27	30	542.808,56	17.219.651,46
6,94%	30-01-17	PAGO TOTAL MES	\$ 0,00	15,81%	\$0,00	\$98.430.102,27	31	562.526,17	17.782.177,62
6,78%	28-02-17	PAGO TOTAL MES	\$ 0,00	15,81%	\$0,00	\$98.430.102,27	29	514.365,96	18.296.543,58
6,65%	30-03-17	PAGO TOTAL MES	\$ 0,00	15,81%	\$0,00	\$98.430.102,27	30	522.242,39	18.818.785,97
6,53%	30-04-17	PAGO TOTAL MES	\$ 0,00	15,81%	\$0,00	\$98.430.102,27	31	530.235,40	19.349.021,37
6,17%	30-05-17	PAGO TOTAL MES	\$ 0,00	15,81%	\$0,00	\$98.430.102,27	30	485.562,04	19.834.583,41
5,96%	30-06-17	PAGO TOTAL MES	\$ 0,00	15,81%	\$0,00	\$98.430.102,27	31	485.153,89	20.319.737,29
5,65%	30-07-17	PAGO TOTAL MES	\$ 0,00	15,81%	\$0,00	\$98.430.102,27	30	445.652,83	20.765.390,12
5,58%	30-08-17	PAGO TOTAL MES	\$ 0,00	15,81%	\$0,00	\$98.430.102,27	31	454.976,10	21.220.366,22
5,52%	30-09-17	PAGO TOTAL MES	\$ 0,00	15,81%	\$0,00	\$98.430.102,27	31	450.202,10	21.670.568,33
5,46%	30-10-17	PAGO TOTAL MES	\$ 0,00	15,81%	\$0,00	\$98.430.102,27	30	431.025,64	22.101.593,96
5,35%	30-11-17	PAGO TOTAL MES	\$ 0,00	15,81%	\$0,00	\$98.430.102,27	31	436.662,28	22.538.256,24
5,28%	30-12-17	PAGO TOTAL MES	\$ 0,00	15,81%	\$0,00	\$98.430.102,27	30	417.145,97	22.955.402,21
5,21%	30-01-18	PAGO TOTAL MES	\$ 0,00	15,81%	\$0,00	\$98.430.102,27	31	425.496,81	23.380.899,02
5,07%	28-02-18	PAGO TOTAL MES	\$ 0,00	15,81%	\$0,00	\$98.430.102,27	29	387.535,01	23.768.434,03
5,01%	30-03-18	PAGO TOTAL MES	\$ 0,00	15,81%	\$0,00	\$98.430.102,27	30	396.285,58	24.164.719,61
4,90%	30-04-18	PAGO TOTAL MES	\$ 0,00	15,81%	\$0,00	\$98.430.102,27	31	400.724,82	24.565.444,42
4,70%	30-05-18	PAGO TOTAL MES	\$ 0,00	15,81%	\$0,00	\$98.430.102,27	30	372.273,96	24.937.718,38
4,60%	30-06-18	PAGO TOTAL MES	\$ 0,00	15,81%	\$0,00	\$98.430.102,27	31	376.688,05	25.314.406,44
4,57%	30-07-18	PAGO TOTAL MES	\$ 0,00	15,81%	\$0,00	\$98.430.102,27	30	362.185,15	25.676.591,58
4,53%	30-08-18	PAGO TOTAL MES	\$ 0,00	15,81%	\$0,00	\$98.430.102,27	31	371.070,40	26.047.661,98
4,53%	30-09-18	PAGO TOTAL MES	\$ 0,00	15,81%	\$0,00	\$98.430.102,27	31	371.070,40	26.418.732,38
4,43%	30-10-18	PAGO TOTAL MES	\$ 0,00	15,81%	\$0,00	\$98.430.102,27	30	351.307,39	26.770.039,77
4,42%	30-11-18	PAGO TOTAL MES	\$ 0,00	15,81%	\$0,00	\$98.430.102,27	31	362.235,70	27.132.275,47
4,54%	30-12-18	PAGO TOTAL MES	\$ 0,00	15,81%	\$0,00	\$98.430.102,27	30	359.855,32	27.492.130,79
4,56%	30-01-19	PAGO TOTAL MES	\$ 0,00	15,81%	\$0,00	\$98.430.102,27	31	373.478,39	27.865.609,18
4,57%	28-02-19	PAGO TOTAL MES	\$ 0,00	15,81%	\$0,00	\$98.430.102,27	29	350.090,86	28.215.700,04
4,55%	30-03-19	PAGO TOTAL MES	\$ 0,00	15,81%	\$0,00	\$98.430.102,27	30	360.632,00	28.576.332,04
4,54%	30-04-19	PAGO TOTAL MES	\$ 0,00	15,81%	\$0,00	\$98.430.102,27	31	371.873,13	28.948.205,18
4,50%	30-05-19	PAGO TOTAL MES	\$ 0,00	15,81%	\$0,00	\$98.430.102,27	30	356.747,94	29.304.953,11
4,52%	30-06-19	PAGO TOTAL MES	\$ 0,00	15,81%	\$0,00	\$98.430.102,27	31	370.267,60	29.675.220,71
4,47%	30-07-19	PAGO TOTAL MES	\$ 0,00	15,81%	\$0,00	\$98.430.102,27	30	354.416,68	30.029.637,40
4,43%	30-08-19	PAGO TOTAL MES	\$ 0,00	15,81%	\$0,00	\$98.430.102,27	31	363.039,21	30.392.676,60
4,48%	30-09-19	PAGO TOTAL MES	\$ 0,00	15,81%	\$0,00	\$98.430.102,27	31	367.055,68	30.759.732,28
4,41%	30-10-19	PAGO TOTAL MES	\$ 0,00	15,81%	\$0,00	\$98.430.102,27	30	349.752,33	31.109.484,61
4,43%	30-11-19	PAGO TOTAL MES	\$ 0,00	15,81%	\$0,00	\$98.430.102,27	31	363.039,21	31.472.523,82
4,52%	30-12-19	PAGO TOTAL MES	\$ 0,00	15,81%	\$0,00	\$98.430.102,27	30	358.301,77	31.830.825,59
4,54%	30-01-20	PAGO TOTAL MES	\$ 0,00	15,81%	\$0,00	\$98.430.102,27	31	371.873,13	32.202.698,72
4,46%	29-02-20	PAGO TOTAL MES	\$ 0,00	15,81%	\$0,00	\$98.430.102,27	30	353.639,46	32.556.338,18
4,50%	30-03-20	PAGO TOTAL MES	\$ 0,00	15,81%	\$0,00	\$98.430.102,27	30	356.825,64	32.913.163,82
4,55%	30-04-20	PAGO TOTAL MES	\$ 0,00	15,81%	\$0,00	\$98.430.102,27	31	372.675,79	33.285.839,62
4,29%	30-05-20	PAGO TOTAL MES	\$ 0,00	15,81%	\$0,00	\$98.430.102,27	30	340.416,24	33.626.255,86
3,76%	30-06-20	PAGO TOTAL MES	\$ 0,00	15,81%	\$0,00	\$98.430.102,27	31	309.047,96	33.935.303,82
3,34%	30-07-20	PAGO TOTAL MES	\$ 0,00	15,81%	\$0,00	\$98.430.102,27	30	266.155,56	34.201.459,37
2,79%	30-08-20	PAGO TOTAL MES	\$ 0,00	15,81%	\$0,00	\$98.430.102,27	31	230.313,52	34.431.772,89
2,39%	30-09-20	PAGO TOTAL MES	\$ 0,00	15,81%	\$0,00	\$98.430.102,27	31	197.647,56	34.629.420,46
2,03%	30-10-20	PAGO TOTAL MES	\$ 0,00	15,81%	\$0,00	\$98.430.102,27	30	162.719,59	34.792.140,05
1,96%	30-11-20	PAGO TOTAL MES	\$ 0,00	15,81%	\$0,00	\$98.430.102,27	31	162.401,16	34.954.541,21
1,93%	30-12-20	PAGO TOTAL MES	\$ 0,00	15,81%	\$0,00	\$98.430.102,27	30	154.773,72	35.109.314,94
1,91%	30-01-21	PAGO TOTAL MES	\$ 0,00	15,81%	\$0,00	\$98.430.102,27	31	158.293,92	35.267.608,86
1,81%	28-02-21	PAGO TOTAL MES	\$ 0,00	15,81%	\$0,00	\$98.430.102,27	29	140.384,81	35.407.993,67
1,77%	30-03-21	PAGO TOTAL MES	\$ 0,00	15,81%	\$0,00	\$98.430.102,27	30	142.045,45	35.550.039,11
1,76%	30-04-21	PAGO TOTAL MES	\$ 0,00	15,81%	\$0,00	\$98.430.102,27	31	145.961,12	35.696.000,23
1,82%	30-05-21	PAGO TOTAL MES	\$ 0,00	15,81%	\$0,00	\$98.430.102,27	30	146.025,00	35.842.025,24
1,91%	30-06-21	PAGO TOTAL MES	\$ 0,00	15,81%	\$0,00	\$98.430.102,27	31	158.293,92	36.000.319,16
1,90%	30-07-21	PAGO TOTAL MES	\$ 0,00	15,81%	\$0,00	\$98.430.102,27	30	152.388,57	36.152.707,73
1,99%	30-08-21	PAGO TOTAL MES	\$ 0,00	15,81%	\$0,00	\$98.430.102,27	31	164.864,62	36.317.572,35
2,05%	30-09-21	PAGO TOTAL MES	\$ 0,00	15,81%	\$0,00	\$98.430.102,27	31	169.789,56	36.487.361,91
2,22%	30-10-21	PAGO TOTAL MES	\$ 0,00	15,81%	\$0,00	\$98.430.102,27	30	177.797,06	36.665.158,97
2,65%	30-11-21	PAGO TOTAL MES	\$ 0,00	15,81%	\$0,00	\$98.430.102,27	31	218.893,69	36.884.052,66
3,08%	30-12-21	PAGO TOTAL MES	\$ 0,00	15,81%	\$0,00	\$98.430.102,27	30	245.722,38	37.129.775,04
3,47%	30-01-22	PAGO TOTAL MES	\$ 0,00	15,81%	\$0,00	\$98.430.102,27	31	285.579,62	37.415.354,66
4,31%	28-02-22	PAGO TOTAL MES	\$ 0,00	15,81%	\$0,00	\$98.430.102,27	29	330.554,72	37.745.909,39
4,97%	30-03-22	PAGO TOTAL MES	\$ 0,00	15,81%	\$0,00	\$98.430.102,27	30	393.190,96	38.139.100,35
5,97%	30-04-22	PAGO TOTAL MES	\$ 0,00	15,81%	\$0,00	\$98.430.102,27	31	485.946,70	38.625.047,05
7,04%	30-05-22	PAGO TOTAL MES	\$ 0,00	15,81%	\$0,00	\$98.430.102,27	30	551.933,78	39.176.980,83
7,72%	30-06-22	PAGO TOTAL MES	\$ 0,00	15,81%	\$0,00	\$98.430.102,27	31	623.645,85	39.800.626,68
9,30%	30-07-22	PAGO TOTAL MES	\$ 0,00	15,81%	\$0,00	\$98.430.102,27	30	722.061,52	40.522.688,20
10,57%	30-08-22	PAGO TOTAL MES	\$ 0,00	15,81%	\$0,00	\$98.430.102,27	31	843.577,19	41.366.265,40
10,99%	30-09-22	PAGO TOTAL MES	\$ 0,00	15,81%	\$0,00	\$98.430.102,27	31	875.548,57	42.241.813,97
11,60%	30-10-22	PAGO TOTAL MES	\$ 0,00	15,81%	\$0,00	\$98.430.102,27	30	891.917,22	43.133.731,19
12,63%	30-11-22	PAGO TOTAL MES	\$ 0,00	15,81%	\$0,00	\$98.430.102,27	31	999.338,22	44.133.069,40
13,42%	30-12-22	PAGO TOTAL MES	\$ 0,00	15,81%	\$0,00	\$98.430.102,27	30	1.024.062,73	45.157.132,13
13,91%	30-01-23	PAGO TOTAL MES	\$ 0,00	15,81%	\$0,00	\$98.430.102,27	31	1.094.813,72	46.251.945,85
14,39%	28-02-23	PAGO TOTAL MES	\$ 0,00	15,81%	\$0,00	\$98.430.102,27	29	1.057.047,23	47.308.993,09
13,31%	30-03-23	PAGO TOTAL MES	\$ 0,00	15,81%	\$0,00	\$98.430.102,27	30	1.016.131,37	48.325.124,46
12,53%	30-04-23	PAGO TOTAL MES	\$ 0,00	15,81%	\$0,00	\$98.430.102,27	31	991.837,44	49.316.961,90
12,57%	30-05-23	PAGO TOTAL MES	\$ 0,00	15,81%	\$0,00	\$98.430.102,27	30	962.590,52	50.279.552,41
13,02%	30-06-23	PAGO TOTAL MES	\$ 0,00	15,81%	\$0,00	\$98.430.102,27	31	1.028.533,14	51.308.085,55
13,58%	30-07-23	PAGO TOTAL MES	\$ 0,00	15,81%	\$0,00	\$98.430.102,27	30	1.035.586,66	52.343.672,21
13,71%	30-08-23	PAGO TOTAL MES	\$ 0,00	15,81%	\$0,00	\$98.430.102,27	31	1.079.960,59	53.423.632,80
13,07%	30-09-23	PAGO TOTAL MES	\$ 0,00	15,81%	\$0,00	\$98.430.102,27	31	1.032.269,40	54.455.902,21
13,09%	30-10-23	PAGO TOTAL MES	\$ 0,00	15,81%	\$0,00	\$98.430.102,27	30	1.000.247,42	55.456.149,63
12,76%	30-11-23	PAGO TOTAL MES	\$ 0,00	15,81%	\$0,00	\$98.430.102,27	31	1.009.080,12	56.465.229,75
12,63%	30-12-23	PAGO TOTAL MES	\$ 0,00	15,81%	\$0,00	\$98.430.102,27	30	966.943,68	57.432.173,43
11,62%	30-01-24	PAGO TOTAL MES	\$ 0,00	15,81%	\$0,00	\$98.430.102,27	31	923.298,66	58.355.472,10
11,07%	29-02-24	PAGO TOTAL MES	\$ 0,00	15,81%	\$0,00	\$98.430.102,27	30	853.063,38	59.208.535,48
10,85%	30-03-24	PAGO TOTAL MES	\$ 0,00	15,81%	\$0,00	\$98.430.102,27	30	836.885,37	60.045.420,85
10,56%	30-04-24	PAGO TOTAL MES	\$ 0,00	15,81%	\$0,00	\$98.430.102,27	31	842.814,62	60.888.235,47

CEDULA	FECHA	CONCEPTO	VALOR PAGADO (MESADA)	PARTICIPACION	VALOR CUOTA PARTE	VALOR CUOTA PARTE ACUMULADO	DIAS DE MORA	INTERESES	INTERES ACUMULADO
10,24%	30-05-24	PAGO TOTAL MES	\$ 0,00	15,81%	\$0,00	\$98.430.102,27	30	791.873,55	61.680.109,02
10,14%	30-06-24	PAGO TOTAL MES	\$ 0,00	15,81%	\$0,00	\$98.430.102,27	31	810.729,26	62.490.838,28
10,08%	30-07-24	PAGO TOTAL MES	\$ 0,00	15,81%	\$0,00	\$98.430.102,27	30	780.029,33	63.270.867,62
9,90%	30-08-24	PAGO TOTAL MES	\$ 0,00	15,81%	\$0,00	\$98.430.102,27	31	792.344,46	64.063.212,08

CONSOLIDADO DE LIQUIDACION DE CRÉDITO Y COSTAS

PENSIONADO	DIAZ SANJUAN BOHANERGUES
CEDULA DE CIUDADANIA	3.977.525
	30-12-11
	30-07-15
TOTAL CAPITAL CUOTAS PARTES	CON CORTE A 30-12-15 \$ 98.430.102,27
INTERESES ANTES DE LEY 1066 DE 2006	CON CORTE A 28-07-06 \$ 0,00
INTERESES LEY 1066 DE 2006	CON CORTE A 30-08-24 \$64.063.212,08
COSTAS PROCESALES (8%)	PROCESO No. 20-192 \$ 12.999.465,15

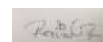
TOTAL LIQUIDACIÓN DE CRÉDITO Y COSTAS

\$ 175.492.779,49

ELABORÓ: ABCM/DMLG

APROBÓ: RAÚL RUEDA

26/09/2024





FONDO DE PREVISIÓN SOCIAL DEL CONGRESO
DE LA REPÚBLICA
Establecimiento Público adscrito al Ministerio de Salud y Protección Social

ACTUALIZACION LIQUIDACION DE CREDITO Y COSTAS

PENSIONADO

MOLINARES SARMIENTO MARIO

CEDULA DE CIUDADANIA

17.167.805

ENTIDAD : **DISTRITO ESPECIAL INDUSTRIAL Y PORTUARIO DE BARRANQUILLA**

RESOLUCION No.: 91 6-feb.-2004

FECHA DE RECONOCIMIENTO: 2002-10-25

PORCENTAJE DE CONCURRENCIA

26,91%

CUANTIA INICIAL \$ 2.041.357,00

LEY 68 de 1923 Art. 9	12,00%
FECHA ENVIO CUENTA DE COBRO	30-11-20

FECHA INICIO	30-01-11
	30-07-13
	28-02-14
	30-12-14
	30-11-15
FECHA CORTE DE CAPITAL	30-07-11
	30-11-13
	30-06-14
	30-07-15
	30-12-15
FECHA CORTE DE INTERESES	30-08-24

PENSION INICIAL \$ 7.587.013,00

PROCESO No. 20-192

CEDULA	FECHA	CONCEPTO	VALOR PAGADO (MESADA)	PARTICIPACION	VALOR CUOTA PARTE	VALOR CUOTA PARTE ACUMULADO	DIAS DE MORA	INTERESES	INTERES ACUMULADO
DTF						\$0,00			\$0,00
3,48%	30-01-11	PAGO TOTAL MES	\$ 13.149.371,00	26,91%	\$3.538.495,74	\$3.538.495,74	31	0,00	0,00
3,46%	28-02-11	PAGO TOTAL MES	\$ 13.149.371,00	26,91%	\$3.538.495,74	\$7.076.991,47	29	9.575,90	9.575,90
3,59%	30-03-11	PAGO TOTAL MES	\$ 13.149.371,00	26,91%	\$3.538.495,74	\$10.615.487,21	30	20.545,64	30.121,55
3,74%	30-04-11	PAGO TOTAL MES	\$ 13.149.371,00	26,91%	\$3.538.495,74	\$14.153.982,94	31	33.155,85	63.277,40
3,88%	30-05-11	PAGO TOTAL MES	\$ 13.149.371,00	26,91%	\$3.538.495,74	\$17.692.478,68	30	44.353,32	107.630,72
4,10%	30-06-11	PAGO TOTAL MES	\$ 21.183.371,00	26,91%	\$5.700.445,14	\$23.392.923,82	31	60.482,27	168.112,99
4,21%	30-07-11	PAGO TOTAL MES	\$ 13.149.371,00	26,91%	\$3.538.495,74	\$26.931.419,55	30	79.422,90	247.535,89
4,49%	30-08-11	PAGO TOTAL MES	\$ 0,00	26,91%	\$0,00	\$26.931.419,55	31	100.649,68	348.185,57
4,61%	30-09-11	PAGO TOTAL MES	\$ 0,00	26,91%	\$0,00	\$26.931.419,55	31	103.284,96	451.470,53
4,72%	30-10-11	PAGO TOTAL MES	\$ 0,00	26,91%	\$0,00	\$26.931.419,55	30	102.282,12	553.752,65
5,08%	30-11-11	PAGO TOTAL MES	\$ 0,00	26,91%	\$0,00	\$26.931.419,55	31	113.579,91	667.332,56
5,12%	30-12-11	PAGO TOTAL MES	\$ 0,00	26,91%	\$0,00	\$26.931.419,55	30	110.754,48	778.087,04
5,13%	30-01-12	PAGO TOTAL MES	\$ 0,00	26,91%	\$0,00	\$26.931.419,55	31	114.672,63	892.759,67
5,27%	28-02-12	PAGO TOTAL MES	\$ 0,00	26,91%	\$0,00	\$26.931.419,55	29	110.118,76	1.002.878,44
5,36%	30-03-12	PAGO TOTAL MES	\$ 0,00	26,91%	\$0,00	\$26.931.419,55	31	119.693,06	1.122.571,49
5,47%	30-04-12	PAGO TOTAL MES	\$ 0,00	26,91%	\$0,00	\$26.931.419,55	31	122.090,58	1.244.662,07
5,45%	30-05-12	PAGO TOTAL MES	\$ 0,00	26,91%	\$0,00	\$26.931.419,55	30	117.721,92	1.362.384,00
5,45%	30-06-12	PAGO TOTAL MES	\$ 0,00	26,91%	\$0,00	\$26.931.419,55	31	121.654,84	1.484.038,84
5,44%	30-07-12	PAGO TOTAL MES	\$ 0,00	26,91%	\$0,00	\$26.931.419,55	30	117.511,08	1.601.549,92
5,41%	30-08-12	PAGO TOTAL MES	\$ 0,00	26,91%	\$0,00	\$26.931.419,55	31	120.783,12	1.722.333,04
5,32%	30-09-12	PAGO TOTAL MES	\$ 0,00	26,91%	\$0,00	\$26.931.419,55	31	118.820,66	1.841.153,70
5,42%	30-10-12	PAGO TOTAL MES	\$ 0,00	26,91%	\$0,00	\$26.931.419,55	30	117.089,35	1.958.243,05
5,31%	30-11-12	PAGO TOTAL MES	\$ 0,00	26,91%	\$0,00	\$26.931.419,55	31	118.602,51	2.076.845,56
5,22%	30-12-12	PAGO TOTAL MES	\$ 0,00	26,91%	\$0,00	\$26.931.419,55	30	112.867,94	2.189.713,50
5,12%	30-01-13	PAGO TOTAL MES	\$ 0,00	26,91%	\$0,00	\$26.931.419,55	31	114.454,13	2.304.167,63
4,82%	28-02-13	PAGO TOTAL MES	\$ 0,00	26,91%	\$0,00	\$26.931.419,55	29	100.916,38	2.405.084,01
4,57%	30-03-13	PAGO TOTAL MES	\$ 0,00	26,91%	\$0,00	\$26.931.419,55	30	99.097,33	2.504.181,34
4,21%	30-04-13	PAGO TOTAL MES	\$ 0,00	26,91%	\$0,00	\$26.931.419,55	31	94.489,92	2.598.671,25
3,98%	30-05-13	PAGO TOTAL MES	\$ 0,00	26,91%	\$0,00	\$26.931.419,55	30	86.529,66	2.685.200,91
3,94%	30-06-13	PAGO TOTAL MES	\$ 0,00	26,91%	\$0,00	\$26.931.419,55	31	88.535,78	2.773.736,69
3,98%	30-07-13	PAGO TOTAL MES	\$ 14.472.654,00	26,91%	\$3.894.591,19	\$30.826.010,74	30	86.529,66	2.860.266,35
4,07%	30-08-13	PAGO TOTAL MES	\$ 14.472.654,00	26,91%	\$3.894.591,19	\$34.720.601,94	31	104.622,46	2.964.888,81
4,07%	30-09-13	PAGO TOTAL MES	\$ 14.472.654,00	26,91%	\$3.894.591,19	\$38.615.193,13	31	117.840,58	3.082.729,39
4,02%	30-10-13	PAGO TOTAL MES	\$ 14.472.654,00	26,91%	\$3.894.591,19	\$42.509.784,32	30	125.293,85	3.208.023,23
4,03%	30-11-13	PAGO TOTAL MES	\$ 14.472.654,00	26,91%	\$3.894.591,19	\$46.404.375,51	31	142.884,16	3.350.907,39
4,06%	30-12-13	PAGO TOTAL MES	\$ 0,00	26,91%	\$0,00	\$46.404.375,51	30	152.038,39	3.502.945,79
4,03%	30-01-14	PAGO TOTAL MES	\$ 0,00	26,91%	\$0,00	\$46.404.375,51	31	155.974,69	3.658.920,47
3,97%	28-02-14	PAGO TOTAL MES	\$ 14.753.423,00	26,91%	\$3.970.146,13	\$50.374.521,64	29	143.762,29	3.802.682,77
3,89%	30-03-14	PAGO TOTAL MES	\$ 14.753.423,00	26,91%	\$3.970.146,13	\$54.344.667,77	30	158.254,84	3.960.937,60
3,81%	30-04-14	PAGO TOTAL MES	\$ 14.753.423,00	26,91%	\$3.970.146,13	\$58.314.813,90	31	172.860,45	4.133.798,05
3,79%	30-05-14	PAGO TOTAL MES	\$ 14.753.423,00	26,91%	\$3.970.146,13	\$62.284.960,03	30	178.569,71	4.312.367,76
3,94%	30-06-14	PAGO TOTAL MES	\$ 23.993.423,00	26,91%	\$6.456.630,13	\$68.741.590,16	31	204.758,88	4.517.126,64
4,06%	30-07-14	PAGO TOTAL MES	\$ 0,00	26,91%	\$0,00	\$68.741.590,16	30	225.223,61	4.742.350,25
4,04%	30-08-14	PAGO TOTAL MES	\$ 0,00	26,91%	\$0,00	\$68.741.590,16	31	231.617,75	4.973.968,00
4,26%	30-09-14	PAGO TOTAL MES	\$ 0,00	26,91%	\$0,00	\$68.741.590,16	31	243.992,94	5.217.960,94
4,33%	30-10-14	PAGO TOTAL MES	\$ 0,00	26,91%	\$0,00	\$68.741.590,16	30	239.913,95	5.457.874,90
4,36%	30-11-14	PAGO TOTAL MES	\$ 0,00	26,91%	\$0,00	\$68.741.590,16	31	249.610,13	5.707.485,02
4,34%	30-12-14	PAGO TOTAL MES	\$ 29.506.846,00	26,91%	\$7.940.292,26	\$76.681.882,41	30	240.457,37	5.947.942,39
4,47%	30-01-15	PAGO TOTAL MES	\$ 15.293.398,00	26,91%	\$4.115.453,40	\$80.797.335,82	31	285.328,70	6.233.271,09
4,45%	28-02-15	PAGO TOTAL MES	\$ 15.293.398,00	26,91%	\$4.115.453,40	\$84.912.789,22	29	279.978,73	6.513.249,82
4,41%	30-03-15	PAGO TOTAL MES	\$ 15.293.398,00	26,91%	\$4.115.453,40	\$89.028.242,62	30	301.721,17	6.814.971,00
4,51%	30-04-15	PAGO TOTAL MES	\$ 15.293.398,00	26,91%	\$4.115.453,40	\$93.143.696,02	31	334.174,14	7.149.145,14
4,42%	30-05-15	PAGO TOTAL MES	\$ 15.293.398,00	26,91%	\$4.115.453,40	\$97.259.149,42	30	331.703,91	7.480.849,05
4,40%	30-06-15	PAGO TOTAL MES	\$ 24.958.648,00	26,91%	\$6.716.372,18	\$103.975.521,60	31	356.338,33	7.837.187,38
4,52%	30-07-15	PAGO TOTAL MES	\$ 15.293.398,00	26,91%	\$4.115.453,40	\$108.090.975,00	30	378.488,01	8.215.675,39
4,47%	30-08-15	PAGO TOTAL MES	\$ 0,00	26,91%	\$0,00	\$108.090.975,00	31	402.200,06	8.617.875,45
4,41%	30-09-15	PAGO TOTAL MES	\$ 0,00	26,91%	\$0,00	\$108.090.975,00	31	396.906,53	9.014.781,98
4,72%	30-10-15	PAGO TOTAL MES	\$ 0,00	26,91%	\$0,00	\$108.090.975,00	30	410.515,83	9.425.297,81
4,92%	30-11-15	PAGO TOTAL MES	\$ 15.293.398,00	26,91%	\$4.115.453,40	\$112.206.428,40	31	441.813,06	9.867.110,87
5,24%	30-12-15	PAGO TOTAL MES	\$ 30.586.796,00	26,91%	\$8.230.906,80	\$120.437.335,21	30	472.010,50	10.339.121,37
5,74%	30-01-16	PAGO TOTAL MES	\$ 0,00	26,91%	\$0,00	\$120.437.335,21	31	572.262,89	10.911.384,26
6,25%	28-02-16	PAGO TOTAL MES	\$ 0,00	26,91%	\$0,00	\$120.437.335,21	29	581.516,01	11.492.900,27
6,35%	30-03-16	PAGO TOTAL MES	\$ 0,00	26,91%	\$0,00	\$120.437.335,21	31	631.396,66	12.124.296,94
6,65%	30-04-16	PAGO TOTAL MES	\$ 0,00	26,91%	\$0,00	\$120.437.335,21	31	660.365,08	12.784.662,01
6,83%	30-05-16	PAGO TOTAL MES	\$ 0,00	26,91%	\$0,00	\$120.437.335,21	30	655.789,32	13.440.451,33

CEDULA	FECHA	CONCEPTO	VALOR PAGADO (MESADA)	PARTICIPACION	VALOR CUOTA PARTE	VALOR CUOTA PARTE ACUMULADO	DIAS DE MORA	INTERESES	INTERES ACUMULADO
6.91%	30-06-16	PAGO TOTAL MES	\$ 0,00	26,91%	\$0,00	\$120.437.335,21	31	685.410,78	14.125.862,12
7.26%	30-07-16	PAGO TOTAL MES	\$ 0,00	26,91%	\$0,00	\$120.437.335,21	30	695.776,63	14.821.638,75
7.19%	30-08-16	PAGO TOTAL MES	\$ 0,00	26,91%	\$0,00	\$120.437.335,21	31	712.320,83	15.533.959,57
7.18%	30-09-16	PAGO TOTAL MES	\$ 0,00	26,91%	\$0,00	\$120.437.335,21	31	711.360,86	16.245.320,43
7.09%	30-10-16	PAGO TOTAL MES	\$ 0,00	26,91%	\$0,00	\$120.437.335,21	30	679.985,31	16.925.305,75
7.01%	30-11-16	PAGO TOTAL MES	\$ 0,00	26,91%	\$0,00	\$120.437.335,21	31	695.028,91	17.620.334,65
6.92%	30-12-16	PAGO TOTAL MES	\$ 0,00	26,91%	\$0,00	\$120.437.335,21	30	664.170,97	18.284.505,62
6.94%	30-01-17	PAGO TOTAL MES	\$ 0,00	26,91%	\$0,00	\$120.437.335,21	31	688.297,08	18.972.802,70
6.78%	28-02-17	PAGO TOTAL MES	\$ 0,00	26,91%	\$0,00	\$120.437.335,21	29	629.369,10	19.602.171,81
6.65%	30-03-17	PAGO TOTAL MES	\$ 0,00	26,91%	\$0,00	\$120.437.335,21	30	639.006,57	20.241.178,37
6.53%	30-04-17	PAGO TOTAL MES	\$ 0,00	26,91%	\$0,00	\$120.437.335,21	31	648.786,67	20.889.965,04
6.17%	30-05-17	PAGO TOTAL MES	\$ 0,00	26,91%	\$0,00	\$120.437.335,21	30	594.125,14	21.484.090,18
5.96%	30-06-17	PAGO TOTAL MES	\$ 0,00	26,91%	\$0,00	\$120.437.335,21	31	593.625,73	22.077.715,91
5.65%	30-07-17	PAGO TOTAL MES	\$ 0,00	26,91%	\$0,00	\$120.437.335,21	30	545.292,94	22.623.008,85
5.58%	30-08-17	PAGO TOTAL MES	\$ 0,00	26,91%	\$0,00	\$120.437.335,21	31	556.700,72	23.179.709,57
5.52%	30-09-17	PAGO TOTAL MES	\$ 0,00	26,91%	\$0,00	\$120.437.335,21	31	550.859,34	23.730.568,91
5.46%	30-10-17	PAGO TOTAL MES	\$ 0,00	26,91%	\$0,00	\$120.437.335,21	30	527.395,36	24.257.964,27
5.35%	30-11-17	PAGO TOTAL MES	\$ 0,00	26,91%	\$0,00	\$120.437.335,21	31	534.292,25	24.792.256,52
5.28%	30-12-17	PAGO TOTAL MES	\$ 0,00	26,91%	\$0,00	\$120.437.335,21	30	510.412,44	25.302.668,96
5.21%	30-01-18	PAGO TOTAL MES	\$ 0,00	26,91%	\$0,00	\$120.437.335,21	31	520.630,38	25.823.299,35
5.07%	28-02-18	PAGO TOTAL MES	\$ 0,00	26,91%	\$0,00	\$120.437.335,21	29	474.181,00	26.297.480,35
5.01%	30-03-18	PAGO TOTAL MES	\$ 0,00	26,91%	\$0,00	\$120.437.335,21	30	484.888,03	26.782.368,38
4.90%	30-04-18	PAGO TOTAL MES	\$ 0,00	26,91%	\$0,00	\$120.437.335,21	31	490.319,81	27.272.688,19
4.70%	30-05-18	PAGO TOTAL MES	\$ 0,00	26,91%	\$0,00	\$120.437.335,21	30	455.507,84	27.728.196,03
4.60%	30-06-18	PAGO TOTAL MES	\$ 0,00	26,91%	\$0,00	\$120.437.335,21	31	460.908,85	28.189.104,88
4.57%	30-07-18	PAGO TOTAL MES	\$ 0,00	26,91%	\$0,00	\$120.437.335,21	30	443.163,35	28.632.268,23
4.53%	30-08-18	PAGO TOTAL MES	\$ 0,00	26,91%	\$0,00	\$120.437.335,21	31	454.035,19	29.086.303,42
4.53%	30-09-18	PAGO TOTAL MES	\$ 0,00	26,91%	\$0,00	\$120.437.335,21	31	454.035,19	29.540.338,61
4.43%	30-10-18	PAGO TOTAL MES	\$ 0,00	26,91%	\$0,00	\$120.437.335,21	30	429.853,52	29.970.192,13
4.42%	30-11-18	PAGO TOTAL MES	\$ 0,00	26,91%	\$0,00	\$120.437.335,21	31	443.225,21	30.413.417,34
4.54%	30-12-18	PAGO TOTAL MES	\$ 0,00	26,91%	\$0,00	\$120.437.335,21	30	440.312,62	30.853.729,96
4.56%	30-01-19	PAGO TOTAL MES	\$ 0,00	26,91%	\$0,00	\$120.437.335,21	31	456.981,56	31.310.711,52
4.57%	28-02-19	PAGO TOTAL MES	\$ 0,00	26,91%	\$0,00	\$120.437.335,21	29	428.365,00	31.739.076,52
4.55%	30-03-19	PAGO TOTAL MES	\$ 0,00	26,91%	\$0,00	\$120.437.335,21	30	441.262,95	32.180.339,46
4.54%	30-04-19	PAGO TOTAL MES	\$ 0,00	26,91%	\$0,00	\$120.437.335,21	31	455.017,40	32.635.356,86
4.50%	30-05-19	PAGO TOTAL MES	\$ 0,00	26,91%	\$0,00	\$120.437.335,21	30	436.510,48	33.071.867,34
4.52%	30-06-19	PAGO TOTAL MES	\$ 0,00	26,91%	\$0,00	\$120.437.335,21	31	453.052,89	33.524.920,24
4.47%	30-07-19	PAGO TOTAL MES	\$ 0,00	26,91%	\$0,00	\$120.437.335,21	30	433.658,00	33.958.578,23
4.43%	30-08-19	PAGO TOTAL MES	\$ 0,00	26,91%	\$0,00	\$120.437.335,21	31	444.208,36	34.402.786,59
4.48%	30-09-19	PAGO TOTAL MES	\$ 0,00	26,91%	\$0,00	\$120.437.335,21	31	449.122,85	34.851.909,45
4.41%	30-10-19	PAGO TOTAL MES	\$ 0,00	26,91%	\$0,00	\$120.437.335,21	30	427.950,78	35.279.860,22
4.43%	30-11-19	PAGO TOTAL MES	\$ 0,00	26,91%	\$0,00	\$120.437.335,21	31	444.208,36	35.724.068,59
4.52%	30-12-19	PAGO TOTAL MES	\$ 0,00	26,91%	\$0,00	\$120.437.335,21	30	438.411,72	36.162.480,30
4.54%	30-01-20	PAGO TOTAL MES	\$ 0,00	26,91%	\$0,00	\$120.437.335,21	31	455.017,40	36.617.497,70
4.46%	28-02-20	PAGO TOTAL MES	\$ 0,00	26,91%	\$0,00	\$120.437.335,21	29	418.258,42	37.035.756,12
4.50%	30-03-20	PAGO TOTAL MES	\$ 0,00	26,91%	\$0,00	\$120.437.335,21	31	451.186,30	37.486.942,42
4.55%	30-04-20	PAGO TOTAL MES	\$ 0,00	26,91%	\$0,00	\$120.437.335,21	31	455.999,52	37.942.941,94
4.29%	30-05-20	PAGO TOTAL MES	\$ 0,00	26,91%	\$0,00	\$120.437.335,21	30	416.527,30	38.359.469,24
3.76%	30-06-20	PAGO TOTAL MES	\$ 0,00	26,91%	\$0,00	\$120.437.335,21	31	378.145,62	38.737.614,87
3.34%	30-07-20	PAGO TOTAL MES	\$ 0,00	26,91%	\$0,00	\$120.437.335,21	30	325.663,24	39.063.278,11
2.79%	30-08-20	PAGO TOTAL MES	\$ 0,00	26,91%	\$0,00	\$120.437.335,21	31	281.807,56	39.345.085,67
2.39%	30-09-20	PAGO TOTAL MES	\$ 0,00	26,91%	\$0,00	\$120.437.335,21	31	241.838,07	39.586.923,74
2.03%	30-10-20	PAGO TOTAL MES	\$ 0,00	26,91%	\$0,00	\$120.437.335,21	30	199.100,82	39.786.024,55
1.96%	30-11-20	PAGO TOTAL MES	\$ 0,00	26,91%	\$0,00	\$120.437.335,21	31	198.711,20	39.984.735,75
1.93%	30-12-20	PAGO TOTAL MES	\$ 0,00	26,91%	\$0,00	\$120.437.335,21	30	189.378,40	40.174.114,15
1.91%	30-01-21	PAGO TOTAL MES	\$ 0,00	26,91%	\$0,00	\$120.437.335,21	31	193.685,65	40.367.799,79
1.81%	28-02-21	PAGO TOTAL MES	\$ 0,00	26,91%	\$0,00	\$120.437.335,21	29	171.772,38	40.539.572,17
1.77%	30-03-21	PAGO TOTAL MES	\$ 0,00	26,91%	\$0,00	\$120.437.335,21	30	173.804,30	40.713.376,47
1.76%	30-04-21	PAGO TOTAL MES	\$ 0,00	26,91%	\$0,00	\$120.437.335,21	31	178.595,45	40.891.971,91
1.82%	30-05-21	PAGO TOTAL MES	\$ 0,00	26,91%	\$0,00	\$120.437.335,21	30	178.673,62	41.070.645,53
1.91%	30-06-21	PAGO TOTAL MES	\$ 0,00	26,91%	\$0,00	\$120.437.335,21	31	193.685,65	41.264.331,18
1.90%	30-07-21	PAGO TOTAL MES	\$ 0,00	26,91%	\$0,00	\$120.437.335,21	30	186.459,96	41.450.791,14
1.99%	30-08-21	PAGO TOTAL MES	\$ 0,00	26,91%	\$0,00	\$120.437.335,21	31	201.725,44	41.652.516,58
2.05%	30-09-21	PAGO TOTAL MES	\$ 0,00	26,91%	\$0,00	\$120.437.335,21	31	207.751,50	41.860.268,09
2.22%	30-10-21	PAGO TOTAL MES	\$ 0,00	26,91%	\$0,00	\$120.437.335,21	30	217.549,35	42.077.817,44
2.65%	30-11-21	PAGO TOTAL MES	\$ 0,00	26,91%	\$0,00	\$120.437.335,21	31	267.834,45	42.345.651,89
3.08%	30-12-21	PAGO TOTAL MES	\$ 0,00	26,91%	\$0,00	\$120.437.335,21	30	300.661,57	42.646.313,45
3.47%	30-01-22	PAGO TOTAL MES	\$ 0,00	26,91%	\$0,00	\$120.437.335,21	31	349.430,19	42.995.743,64
4.31%	28-02-22	PAGO TOTAL MES	\$ 0,00	26,91%	\$0,00	\$120.437.335,21	29	404.460,92	43.400.204,56
4.97%	30-03-22	PAGO TOTAL MES	\$ 0,00	26,91%	\$0,00	\$120.437.335,21	30	481.101,52	43.881.306,08
5.97%	30-04-22	PAGO TOTAL MES	\$ 0,00	26,91%	\$0,00	\$120.437.335,21	31	594.595,80	44.475.901,88
7.04%	30-05-22	PAGO TOTAL MES	\$ 0,00	26,91%	\$0,00	\$120.437.335,21	30	675.336,43	45.151.238,31
7.72%	30-06-22	PAGO TOTAL MES	\$ 0,00	26,91%	\$0,00	\$120.437.335,21	31	763.082,05	45.914.320,36
9.30%	30-07-22	PAGO TOTAL MES	\$ 0,00	26,91%	\$0,00	\$120.437.335,21	30	883.501,73	46.797.822,09
10.57%	30-08-22	PAGO TOTAL MES	\$ 0,00	26,91%	\$0,00	\$120.437.335,21	31	1.032.186,16	47.830.008,25
10.99%	30-09-22	PAGO TOTAL MES	\$ 0,00	26,91%	\$0,00	\$120.437.335,21	31	1.071.305,77	48.901.314,02
11.60%	30-10-22	PAGO TOTAL MES	\$ 0,00	26,91%	\$0,00	\$120.437.335,21	30	1.091.334,16	49.992.648,19
12.63%	30-11-22	PAGO TOTAL MES	\$ 0,00	26,91%	\$0,00	\$120.437.335,21	31	1.222.772,60	51.215.420,78
13.42%	30-12-22	PAGO TOTAL MES	\$ 0,00	26,91%	\$0,00	\$120.437.335,21	30	1.253.025,08	52.468.445,86
13.91%	30-01-23	PAGO TOTAL MES	\$ 0,00	26,91%	\$0,00	\$120.437.335,21	31	1.339.594,73	53.808.040,59
14.39%	28-02-23	PAGO TOTAL MES	\$ 0,00	26,91%	\$0,00	\$120.437.335,21	29	1.293.384,33	55.101.424,93
13.31%	30-03-23	PAGO TOTAL MES	\$ 0,00	26,91%	\$0,00	\$120.437.335,21	30	1.243.320,40	56.344.745,33
12.53%	30-04-23	PAGO TOTAL MES	\$ 0,00	26,91%	\$0,00	\$120.437.335,21	31	1.213.594,78	57.558.340,11
12.57%	30-05-23	PAGO TOTAL MES	\$ 0,00	26,91%	\$0,00	\$120.437.335,21	30	1.177.808,76	58.736.148,87
13.02%	30-06-23	PAGO TOTAL MES	\$ 0,00	26,91%	\$0,00	\$120.437.335,21	31	1.258.494,98	59.994.643,85
13.58%	30-07-23	PAGO TOTAL MES	\$ 0,00	26,91%	\$0,00	\$120.437.335,21	30	1.267.125,56	61.261.769,41
13.71%	30-08-23	PAGO TOTAL MES	\$ 0,00	26,91%	\$0,00	\$120.437.335,21	31	1.321.420,71	62.583.190,12
13.07%	30-09-23	PAGO TOTAL MES	\$ 0,00	26,91%	\$0,00	\$120.437.335,21	31	1.263.066,62	63.846.256,74
13.09%	30-10-23	PAGO TOTAL MES	\$ 0,00	26,91%	\$0,00	\$120.437.335,21	30	1.223.885,09	65.070.141,82
12.76%	30-11-23	PAGO TOTAL MES	\$ 0,00	26,91%	\$0,00	\$120.437.335,21	31	1.234.692,62	66.304.834,44
12.63%	30-12-23	PAGO TOTAL MES	\$ 0,00	26,91%	\$0,00	\$120.437.335,21	30	1.183.135,22	67.487.969,66
11.62%	30-01-24	PAGO TOTAL MES	\$ 0,00	26,91%	\$0,00	\$120.437.335,21	31	1.129.731,94	68.617.701,60
11.07%	29-02-24	PAGO TOTAL MES	\$ 0,00	26,91%	\$0,00	\$120.437.335,21	30	1.043.793,29	69.661.494,89
10.85%	30-03-24	PAGO TOTAL MES	\$ 0,00	26,91%	\$0,00	\$120.437.335,21	30	1.023.998,17	70.685.493,06
10.56%	30-04-24	PAGO TOTAL MES	\$ 0,00	26,91%	\$0,00	\$120.437.335,21	31	1.031.253,08	71.716.746,15

CEDULA	FECHA	CONCEPTO	VALOR PAGADO (MESADA)	PARTICIPACION	VALOR CUOTA PARTE	VALOR CUOTA PARTE ACUMULADO	DIAS DE MORA	INTERESES	INTERES ACUMULADO
10,24%	30-05-24	PAGO TOTAL MES	\$ 0,00	26,91%	\$0,00	\$120.437.335,21	30	968.922,50	72.685.668,64
10,14%	30-06-24	PAGO TOTAL MES	\$ 0,00	26,91%	\$0,00	\$120.437.335,21	31	991.994,01	73.677.662,65
10,08%	30-07-24	PAGO TOTAL MES	\$ 0,00	26,91%	\$0,00	\$120.437.335,21	30	954.430,12	74.632.092,77
9,90%	30-08-24	PAGO TOTAL MES	\$ 0,00	26,91%	\$0,00	\$120.437.335,21	31	969.498,70	75.601.591,47

CONSOLIDADO DE LIQUIDACION DE CRÉDITO Y COSTAS

PENSIONADO	MOLINARES SARMIENTO MARIO	
CEDULA DE CIUDADANIA	17.167.805	
		30-07-11
		30-11-13
		30-06-14
		30-07-15
TOTAL CAPITAL CUOTAS PARTES	CON CORTE A	30-12-15 \$ 120.437.335,21
INTERESES ANTES DE LEY 1066 DE 2006	CON CORTE A	28-07-06 \$ 0,00
INTERESES LEY 1066 DE 2006	CON CORTE A	30-08-24 75.601.591,47
COSTAS PROCESALES (8%)	PROCESO No.	20-192 \$ 15.683.114,13
TOTAL LIQUIDACIÓN DE CRÉDITO Y COSTAS		\$ 211.722.040,81

ELABORÓ: ABCM/DMLG
 APROBÓ: RAÚL RUEDA
 26/09/2024





FONDO DE PREVISIÓN SOCIAL DEL CONGRESO
DE LA REPÚBLICA
Establecimiento Público adscrito al Ministerio de Salud y Protección Social

ACTUALIZACION LIQUIDACION DE CREDITO Y COSTAS

PENSIONADO

RICAUARTE ARMESTO JOSE RAFAEL

CEDULA DE CIUDADANIA

17.042.559

ENTIDAD : **DISTRITO ESPECIAL INDUSTRIAL Y PORTUARIO DE BARRANQUILLA**

RESOLUCION No.: 1441 de 18-12-01

FECHA DE RECONOCIMIENTO: 1998-07-20

PORCENTAJE DE CONCURRENCIA

26,61%

CUANTIA INICIAL \$ 1.245.634,67

LEY 68 de 1923 Art. 9	12,00%
FECHA ENVIO CUENTA DE COBRO	

FECHA INICIO	30-01-11 28-02-14 30-11-15
FECHA CORTE DE CAPITAL	30-06-11 30-07-15 30-12-15
FECHA CORTE DE INTERESES	30-08-24

PENSION INICIAL \$ 4.681.077,32

PROCESO No. 20-192

CEDULA	FECHA	CONCEPTO	VALOR PAGADO (MESADA)	PARTICIPACION	VALOR CUOTA PARTE	VALOR CUOTA PARTE ACUMULADO	DIAS DE MORA	INTERESES	INTERES ACUMULADO
DTF						\$0,00			0,00
3,48%	30-01-11	PAGO TOTAL MES	\$ 19.498.502,00	26,61%	\$0,00	\$0,00	31	0,00	0,00
3,46%	28-02-11	PAGO TOTAL MES	\$ 19.498.502,00	26,61%	\$0,00	\$0,00	29	0,00	0,00
3,59%	30-03-11	PAGO TOTAL MES	\$ 19.498.502,00	26,61%	\$0,00	\$0,00	30	0,00	0,00
3,74%	30-04-11	PAGO TOTAL MES	\$ 19.498.502,00	26,61%	\$0,00	\$0,00	31	0,00	0,00
3,88%	30-05-11	PAGO TOTAL MES	\$ 19.498.502,00	26,61%	\$0,00	\$0,00	30	0,00	0,00
4,10%	30-06-11	PAGO TOTAL MES	\$ 27.532.502,00	26,61%	\$0,00	\$0,00	31	0,00	0,00
4,21%	30-07-11	PAGO TOTAL MES	\$ 0,00	26,61%	\$0,00	\$0,00	30	0,00	0,00
4,49%	30-08-11	PAGO TOTAL MES	\$ 0,00	26,61%	\$0,00	\$0,00	31	0,00	0,00
4,61%	30-09-11	PAGO TOTAL MES	\$ 0,00	26,61%	\$0,00	\$0,00	31	0,00	0,00
4,72%	30-10-11	PAGO TOTAL MES	\$ 0,00	26,61%	\$0,00	\$0,00	30	0,00	0,00
5,08%	30-11-11	PAGO TOTAL MES	\$ 0,00	26,61%	\$0,00	\$0,00	31	0,00	0,00
5,12%	30-12-11	PAGO TOTAL MES	\$ 0,00	26,61%	\$0,00	\$0,00	30	0,00	0,00
5,13%	30-01-12	PAGO TOTAL MES	\$ 0,00	26,61%	\$0,00	\$0,00	31	0,00	0,00
5,27%	28-02-12	PAGO TOTAL MES	\$ 0,00	26,61%	\$0,00	\$0,00	29	0,00	0,00
5,36%	30-03-12	PAGO TOTAL MES	\$ 0,00	26,61%	\$0,00	\$0,00	31	0,00	0,00
5,47%	30-04-12	PAGO TOTAL MES	\$ 0,00	26,61%	\$0,00	\$0,00	31	0,00	0,00
5,45%	30-05-12	PAGO TOTAL MES	\$ 0,00	26,61%	\$0,00	\$0,00	30	0,00	0,00
5,45%	30-06-12	PAGO TOTAL MES	\$ 0,00	26,61%	\$0,00	\$0,00	31	0,00	0,00
5,44%	30-07-12	PAGO TOTAL MES	\$ 0,00	26,61%	\$0,00	\$0,00	30	0,00	0,00
5,41%	30-08-12	PAGO TOTAL MES	\$ 0,00	26,61%	\$0,00	\$0,00	31	0,00	0,00
5,32%	30-09-12	PAGO TOTAL MES	\$ 0,00	26,61%	\$0,00	\$0,00	31	0,00	0,00
5,42%	30-10-12	PAGO TOTAL MES	\$ 0,00	26,61%	\$0,00	\$0,00	30	0,00	0,00
5,31%	30-11-12	PAGO TOTAL MES	\$ 0,00	26,61%	\$0,00	\$0,00	31	0,00	0,00
5,22%	30-12-12	PAGO TOTAL MES	\$ 0,00	26,61%	\$0,00	\$0,00	30	0,00	0,00
5,12%	30-01-13	PAGO TOTAL MES	\$ 0,00	26,61%	\$0,00	\$0,00	31	0,00	0,00
4,82%	28-02-13	PAGO TOTAL MES	\$ 0,00	26,61%	\$0,00	\$0,00	29	0,00	0,00
4,57%	30-03-13	PAGO TOTAL MES	\$ 0,00	26,61%	\$0,00	\$0,00	30	0,00	0,00
4,21%	30-04-13	PAGO TOTAL MES	\$ 0,00	26,61%	\$0,00	\$0,00	31	0,00	0,00
3,98%	30-05-13	PAGO TOTAL MES	\$ 0,00	26,61%	\$0,00	\$0,00	30	0,00	0,00
3,94%	30-06-13	PAGO TOTAL MES	\$ 0,00	26,61%	\$0,00	\$0,00	31	0,00	0,00
3,98%	30-07-13	PAGO TOTAL MES	\$ 0,00	26,61%	\$0,00	\$0,00	30	0,00	0,00
4,07%	30-08-13	PAGO TOTAL MES	\$ 0,00	26,61%	\$0,00	\$0,00	31	0,00	0,00
4,07%	30-09-13	PAGO TOTAL MES	\$ 0,00	26,61%	\$0,00	\$0,00	31	0,00	0,00
4,02%	30-10-13	PAGO TOTAL MES	\$ 0,00	26,61%	\$0,00	\$0,00	30	0,00	0,00
4,03%	30-11-13	PAGO TOTAL MES	\$ 0,00	26,61%	\$0,00	\$0,00	31	0,00	0,00
4,06%	30-12-13	PAGO TOTAL MES	\$ 0,00	26,61%	\$0,00	\$0,00	30	0,00	0,00
4,03%	30-01-14	PAGO TOTAL MES	\$ 0,00	26,61%	\$0,00	\$0,00	31	0,00	0,00
3,97%	28-02-14	PAGO TOTAL MES	\$ 15.023.408,00	26,61%	\$0,00	\$0,00	29	0,00	0,00
3,89%	30-03-14	PAGO TOTAL MES	\$ 15.400.000,00	26,61%	\$0,00	\$0,00	30	0,00	0,00
3,81%	30-04-14	PAGO TOTAL MES	\$ 15.400.000,00	26,61%	\$0,00	\$0,00	31	0,00	0,00
3,79%	30-05-14	PAGO TOTAL MES	\$ 15.400.000,00	26,61%	\$0,00	\$0,00	30	0,00	0,00
3,94%	30-06-14	PAGO TOTAL MES	\$ 24.640.000,00	26,61%	\$0,00	\$0,00	31	0,00	0,00
4,06%	30-07-14	PAGO TOTAL MES	\$ 15.400.000,00	26,61%	\$0,00	\$0,00	30	0,00	0,00
4,04%	30-08-14	PAGO TOTAL MES	\$ 16.153.184,00	26,61%	\$0,00	\$0,00	31	0,00	0,00
4,26%	30-09-14	PAGO TOTAL MES	\$ 15.400.000,00	26,61%	\$0,00	\$0,00	31	0,00	0,00
4,33%	30-10-14	PAGO TOTAL MES	\$ 15.400.000,00	26,61%	\$0,00	\$0,00	30	0,00	0,00
4,36%	30-11-14	PAGO TOTAL MES	\$ 15.400.000,00	26,61%	\$0,00	\$0,00	31	0,00	0,00
4,34%	30-12-14	PAGO TOTAL MES	\$ 30.800.000,00	26,61%	\$0,00	\$0,00	30	0,00	0,00
4,47%	30-01-15	PAGO TOTAL MES	\$ 15.963.640,00	26,61%	\$0,00	\$0,00	31	0,00	0,00
4,45%	28-02-15	PAGO TOTAL MES	\$ 15.963.640,00	26,61%	\$0,00	\$0,00	29	0,00	0,00
4,41%	30-03-15	PAGO TOTAL MES	\$ 15.963.640,00	26,61%	\$0,00	\$0,00	30	0,00	0,00
4,51%	30-04-15	PAGO TOTAL MES	\$ 16.544.080,00	26,61%	\$546.142,07	\$546.142,07	31	0,00	0,00
4,42%	30-05-15	PAGO TOTAL MES	\$ 16.108.750,00	26,61%	\$4.286.538,38	\$4.832.680,45	30	0,00	0,00
4,40%	30-06-15	PAGO TOTAL MES	\$ 25.774.000,00	26,61%	\$6.858.461,40	\$11.691.141,85	31	0,00	0,00
4,52%	30-07-15	PAGO TOTAL MES	\$ 16.108.750,00	26,61%	\$4.286.538,38	\$15.977.680,22	30	0,00	0,00
4,47%	30-08-15	PAGO TOTAL MES	\$ 0,00	26,61%	\$0,00	\$15.977.680,22	31	0,00	0,00
4,41%	30-09-15	PAGO TOTAL MES	\$ 0,00	26,61%	\$0,00	\$15.977.680,22	31	0,00	0,00
4,72%	30-10-15	PAGO TOTAL MES	\$ 0,00	26,61%	\$0,00	\$15.977.680,22	30	0,00	0,00
4,92%	30-11-15	PAGO TOTAL MES	\$ 16.108.750,00	26,61%	\$4.286.538,38	\$20.264.218,60	31	0,00	0,00
5,24%	30-12-15	PAGO TOTAL MES	\$ 32.217.500,00	26,61%	\$8.573.076,75	\$28.837.295,35	30	0,00	0,00
5,74%	30-01-16	PAGO TOTAL MES	\$ 0,00	26,61%	\$0,00	\$28.837.295,35	31	0,00	0,00
6,25%	28-02-16	PAGO TOTAL MES	\$ 0,00	26,61%	\$0,00	\$28.837.295,35	29	0,00	0,00
6,35%	30-03-16	PAGO TOTAL MES	\$ 0,00	26,61%	\$0,00	\$28.837.295,35	31	0,00	0,00
6,65%	30-04-16	PAGO TOTAL MES	\$ 0,00	26,61%	\$0,00	\$28.837.295,35	31	0,00	0,00
6,83%	30-05-16	PAGO TOTAL MES	\$ 0,00	26,61%	\$0,00	\$28.837.295,35	30	0,00	0,00
6,91%	30-06-16	PAGO TOTAL MES	\$ 0,00	26,61%	\$0,00	\$28.837.295,35	31	0,00	0,00

CEDULA	FECHA	CONCEPTO	VALOR PAGADO (MESADA)	PARTICIPACION	VALOR CUOTA PARTE	VALOR CUOTA PARTE ACUMULADO	DIAS DE MORA	INTERESES	INTERES ACUMULADO
10,24%	30-05-24	PAGO TOTAL MES	\$ 0,00	26,61%	\$0,00	\$28.837.295,35	30	231.997,03	231.997,03
10,14%	30-06-24	PAGO TOTAL MES	\$ 0,00	26,61%	\$0,00	\$28.837.295,35	31	237.521,23	469.518,26
10,08%	30-07-24	PAGO TOTAL MES	\$ 0,00	26,61%	\$0,00	\$28.837.295,35	30	228.527,00	698.045,27
9,90%	30-08-24	PAGO TOTAL MES	\$ 0,00	26,61%	\$0,00	\$28.837.295,35	31	232.135,00	930.180,26

CONSOLIDADO DE LIQUIDACION DE CRÉDITO Y COSTAS

PENSIONADO		RICAURTE ARMESTO JOSE RAFAEL	
CEDULA DE CIUDADANIA		17.042.559	
APLICA PARTIDAS RESOLUCION No. 611 DEL 25 DE OCTUBRE DE 2023.			
INTERESES LEY 1066 DE 2006			\$ 9.985.282,81
APLICA PARTIDAS RESOLUCION No. 838 DEL 20 DE DICIEMBRE DE 2023.			
ABONA CAPITAL CUOTAS PARTES			\$ 14.288.156,00
INTERESES LEY 1066 DE 2006			\$ 2.850.601,00
APLICA PARTIDAS RESOLUCION No. 337 DEL 19 DE FEBRERO DE 2024.			
ABONA CAPITAL CUOTAS PARTES			\$ 54.127.652,91
INTERESES LEY 1066 DE 2006			\$ 23.997.318,57
APLICA RESOLUCIÓN No.1070 DE FECHA 23 DE MAYO DE 2024.			
ABONA CAPITAL CUOTAS PARTES			\$ 33.187.613,34
INTERESES LEY 1066 DE 2006	CON CORTE A	30-04-24	\$ 17.953.684,55
		30-06-11	
		30-07-15	
SALDO CAPITAL CUOTAS PARTES	CON CORTE A	30-12-15	\$ 28.837.295,35
INTERESES ANTES DE LEY 1066 DE 2006	CON CORTE A	28-07-06	\$ 0,00
INTERESES LEY 1066 DE 2006	CON CORTE A	30-08-24	\$ 930.180,26
COSTAS PROCESALES (8%)	PROCESO No.	20-192	\$ 2.381.398,05


TOTAL LIQUIDACIÓN DE CRÉDITO Y COSTAS

\$ 32.148.873,66

ELABORÓ: ABCM/DMLG

APROBÓ: RAÚL RUEDA

26/09/2024





FONDO DE PREVISIÓN SOCIAL DEL CONGRESO
DE LA REPÚBLICA
Establecimiento Público adscrito al Ministerio de Salud y Protección Social

ACTUALIZACION LIQUIDACION DE CREDITO Y COSTAS

DISTRITO ESPECIAL INDUSTRIAL Y PORTUARIO DE BARRANQUILLA

PROCESO No. 20-192

	PENSIONADO	CEDULA	CAPITAL	INTERESES	COSTAS	TOTAL
1	DIAZ SANJUAN BOHANERGES	3.977.525	\$ 98.430.102,27	\$ 64.063.212,08	\$ 12.999.465,15	\$ 175.492.779,49
2	MOLINARES SARMIENTO MARIO	17.167.805	\$ 120.437.335,21	\$ 75.601.591,47	\$ 15.683.114,13	\$ 211.722.040,81
3	RICARTE ARMESTO JOSE RAFAEL	17.042.559	\$ 28.837.295,35	\$ 930.180,26	\$ 2.381.398,05	\$ 32.148.873,66
	TOTAL		\$ 247.704.732,82	\$ 140.594.983,81	\$ 31.063.977,33	\$ 419.363.693,96

ELABORÓ: ABCM/DMLG

APROBÓ: RAÚL RUEDA

26/09/2024



FONDO DE PREVISIÓN SOCIAL DEL CONGRESO
DE LA REPÚBLICA
Establecimiento Público adscrito al Ministerio de Salud y Protección
Social

ACTUALIZACION LIQUIDACION DE CREDITO Y COSTAS

PENSIONADO QUINTERO MONTOYA MARIO CEDULA DE CIUDADANIA 19.181.972

ENTIDAD : MUNICIPIO DE MANZANARES - CALDAS

PROCESO No. 21-115

CONSOLIDADO DE LIQUIDACION DE CRÉDITO Y COSTAS

PENSIONADO	QUINTERO MONTOYA MARIO
CEDULA DE CIUDADANIA	19.181.972
TOTAL CAPITAL CUOTAS PARTES	CON CORTE A 30-12-20 \$ 1.024.931,00
INTERESES ANTES DE LEY 1066 DE 2006	CON CORTE A 28-07-06 \$ 0,00
INTERESES LEY 1066 DE 2006	CON CORTE A 31-08-24 \$ 316.864,05
COSTAS PROCESALES (8%)	PROCESO No. 21-115 \$ 107.343,60
TOTAL LIQUIDACIÓN DE CRÉDITO Y COSTAS	
\$ 1.449.138,65	

ELABORÓ: ABCM/SNQR
APROBÓ: VIVIANA CERQUERA
1/10/2024

REPORTE DE MOVIMIENTOS POR PERIODO CUENTAS POR COBRAR



Penionado	QUINTERO MONTOYA MARIO	Número documento	19181972	Tipo documento	CC
Entidad	MUNICIPIO DE MANZANARES	NIT Entidad	890802505	Concurrencia	2,67%
Tipo pensión	Vejez	Resolución	0279	Fecha resolución	22/02/2010
Efectividad	22/02/2010	Mesada	0,00	Estado	
Tipo cotizante	Causante	Fecha defunción	01/01/1900	Grupo pensional	PJ
Observación					

Entidades:

NIT	Nombre Entidad	Concurrencia	Fecha inicio	Fecha corte de capital	Fecha corte de intereses
890801052	DEPARTAMENTO DE CALDAS	22,31%	01/12/2019	30/12/2020	
890802505	MUNICIPIO DE MANZANARES	2,67%			
899999734	FONDO DE PREVISIÓN SOCIAL DEL CONGRESO DE LA REPÚBLICA	75,02%			31/08/2024

Sustitutos: El pensionado no tiene sustitutos

Periodo	Mesada	Valor Cuota Parte	Saldo Capital	Intereses	Saldo interés	Total Saldos	DTF	Días
201912	4.955.052,00	132.300,00	132.300,00	0,00	0,00	132.300,00	4,52%	31
202001	2.571.672,00	68.664,00	200.964,00	499,83	499,83	201.463,83	4,54%	31
202002	2.571.672,00	68.664,00	269.628,00	697,91	1.197,75	270.825,75	4,46%	29
202003	2.571.672,00	68.664,00	338.292,00	1.009,86	2.207,61	340.499,61	4,5%	31
202004	2.571.672,00	68.664,00	406.956,00	1.239,44	3.447,04	410.403,04	4,55%	30
202005	2.571.672,00	68.664,00	475.620,00	1.454,43	4.901,47	480.521,47	4,29%	31
202006	2.571.672,00	68.664,00	544.284,00	1.445,08	6.346,55	550.630,55	3,76%	30
202007	2.571.672,00	68.664,00	612.948,00	1.520,86	7.867,42	620.815,42	3,34%	31
202008	2.571.672,00	68.664,00	681.612,00	1.434,21	9.301,63	690.913,63	2,79%	31
202009	2.571.672,00	68.664,00	750.276,00	1.324,47	10.626,10	760.902,10	2,39%	30
202010	2.571.672,00	68.664,00	818.940,00	1.281,69	11.907,79	830.847,79	2,03%	31
202011	2.571.672,00	68.664,00	887.604,00	1.307,55	13.215,33	900.819,33	1,96%	30
202012	5.143.344,00	137.327,00	1.024.931,00	1.442,24	14.657,57	1.039.588,57	1,93%	31
202101	0,00	0,00	1.024.931,00	1.648,27	16.305,84	1.041.236,84	1,91%	31
202102	0,00	0,00	1.024.931,00	1.411,35	17.717,19	1.042.648,19	1,81%	28
202103	0,00	0,00	1.024.931,00	1.528,42	19.245,61	1.044.176,61	1,77%	31
202104	0,00	0,00	1.024.931,00	1.470,78	20.716,39	1.045.647,39	1,76%	30
202105	0,00	0,00	1.024.931,00	1.571,24	22.287,63	1.047.218,63	1,82%	31
202106	0,00	0,00	1.024.931,00	1.595,05	23.882,69	1.048.813,69	1,91%	30
202107	0,00	0,00	1.024.931,00	1.639,71	25.522,40	1.050.453,40	1,9%	31
202108	0,00	0,00	1.024.931,00	1.716,69	27.239,09	1.052.170,09	1,99%	31
202109	0,00	0,00	1.024.931,00	1.710,89	28.949,98	1.053.880,98	2,05%	30
202110	0,00	0,00	1.024.931,00	1.913,12	30.863,10	1.055.794,10	2,22%	31
202111	0,00	0,00	1.024.931,00	2.205,67	33.068,76	1.057.999,76	2,65%	30
202112	0,00	0,00	1.024.931,00	3.251,69	36.320,45	1.061.251,45	3,8%	31
202201	0,00	0,00	1.024.931,00	2.973,66	39.294,11	1.064.225,11	3,47%	31
202202	0,00	0,00	1.024.931,00	3.323,10	42.617,21	1.067.548,21	4,31%	28
202203	0,00	0,00	1.024.931,00	4.230,94	46.848,15	1.071.779,15	4,97%	31
202204	0,00	0,00	1.024.931,00	4.896,39	51.744,54	1.076.675,54	5,97%	30
202205	0,00	0,00	1.024.931,00	5.939,26	57.683,79	1.082.614,79	7,04%	31
202206	0,00	0,00	1.024.931,00	6.283,71	63.967,50	1.088.898,50	7,72%	30
202207	0,00	0,00	1.024.931,00	7.770,19	71.737,69	1.096.668,69	9,3%	31
202208	0,00	0,00	1.024.931,00	8.783,93	80.521,62	1.105.452,62	10,57%	31
202209	0,00	0,00	1.024.931,00	8.821,46	89.343,08	1.114.274,08	10,99%	30
202210	0,00	0,00	1.024.931,00	9.598,30	98.941,38	1.123.872,38	11,6%	31
202211	0,00	0,00	1.024.931,00	10.068,48	109.009,86	1.133.940,86	12,63%	30
202212	0,00	0,00	1.024.931,00	11.020,62	120.030,48	1.144.961,48	13,42%	31
202301	0,00	0,00	1.024.931,00	11.399,99	131.430,47	1.156.361,47	13,91%	31
202302	0,00	0,00	1.024.931,00	10.625,25	142.055,72	1.166.986,72	14,39%	28
202303	0,00	0,00	1.024.931,00	10.935,25	152.990,97	1.177.921,97	13,31%	31
202304	0,00	0,00	1.024.931,00	9.992,92	162.983,89	1.187.914,89	12,53%	30
202305	0,00	0,00	1.024.931,00	10.358,97	173.342,86	1.198.273,86	12,57%	31
202306	0,00	0,00	1.024.931,00	10.362,57	183.705,43	1.208.636,43	13,02%	30
202307	0,00	0,00	1.024.931,00	11.144,66	194.850,09	1.219.781,09	13,58%	31
202308	0,00	0,00	1.024.931,00	11.245,32	206.095,41	1.231.026,41	13,71%	31
202309	0,00	0,00	1.024.931,00	10.400,21	216.495,62	1.241.426,62	13,07%	30
202310	0,00	0,00	1.024.931,00	10.764,29	227.259,91	1.252.190,91	13,09%	31
202311	0,00	0,00	1.024.931,00	10.166,61	237.426,52	1.262.357,52	12,76%	30
202312	0,00	0,00	1.024.931,00	10.405,83	247.832,34	1.272.763,34	12,63%	31
202401	0,00	0,00	1.024.931,00	9.614,05	257.446,39	1.282.377,39	11,62%	31

202402	0,00	0,00	1.024.931,00	8.585,43	266.031,82	1.290.962,82	11,07%	29
202403	0,00	0,00	1.024.931,00	9.006,00	275.037,82	1.299.968,82	10,85%	31
202404	0,00	0,00	1.024.931,00	8.491,69	283.529,51	1.308.460,51	10,56%	30
202405	0,00	0,00	1.024.931,00	8.521,55	292.051,06	1.316.982,06	10,24%	31
202406	0,00	0,00	1.024.931,00	8.168,46	300.219,52	1.325.150,52	10,14%	30
202407	0,00	0,00	1.024.931,00	8.394,07	308.613,59	1.333.544,59	10,08%	31
202408	0,00	0,00	1.024.931,00	8.250,46	316.864,05	1.341.795,05	9,9%	31
TOTALES	38.386.788,00	1.024.931,00		316.864,05				

SALDO TOTAL CAPITAL: 1.024.931,00
SALDO TOTAL INTERESES: 316.864,05
TOTAL LIQUIDACION CREDITO: 1.341.795,05



FONDO DE PREVISIÓN SOCIAL DEL CONGRESO
DE LA REPÚBLICA
Establecimiento Público adscrito al Ministerio de Salud y Protección
Social

ACTUALIZACION LIQUIDACION DE CREDITO Y COSTAS

PENSIONADO DAZA ORCASITA RODRIGO CEDULA DE CIUDADANIA 1.784.405
ENTIDAD : MUNICIPIO DE VILLANUEVA - GUAJIRA
PROCESO No. 21-121

CONSOLIDADO DE LIQUIDACION DE CRÉDITO Y COSTAS

PENSIONADO	DAZA ORCASITA RODRIGO		
CEDULA DE CIUDADANIA	1.784.405		
TOTAL CAPITAL CUOTAS PARTES	CON CORTE A	30-12-20	\$ 6.142.039,00
INTERESES ANTES DE LEY 1066 DE 2006	CON CORTE A	28-07-06	\$ 0,00
INTERESES LEY 1066 DE 2006	CON CORTE A	31-08-24	\$ 1.897.966,44
COSTAS PROCESALES (8%)	PROCESO No.	21-121	\$ 643.200,44
TOTAL LIQUIDACIÓN DE CRÉDITO Y COSTAS			\$ 8.683.205,88

ELABORÓ: ABCM/SNQR
APROBÓ: VIVIANA CERQUERA
1/10/2024

REPORTE DE MOVIMIENTOS POR PERIODO CUENTAS POR COBRAR



Penisionado	DAZA ORCASITA RODRIGO	Número documento	1784405	Tipo documento	CC
Entidad	MUNICIPIO DE VILLANUEVA	NIT Entidad	892115198	Concurrencia	11,2%
Tipo pensión	Vejez	Resolución	0983	Fecha resolución	04/08/1999
Efectividad	04/08/1999	Mesada	0,00	Estado	
Tipo cotizante	Causante	Fecha defunción	01/01/1900	Grupo pensional	E
Observación					

Entidades:

NIT	Nombre Entidad	Concurrencia	Fecha inicio	Fecha corte de capital	Fecha corte de intereses
860013816	INSTITUTO DE SEGUROS SOCIALES	19,9%	01/12/2019	30/12/2020	31/08/2024
890999057	SUPERINTENDENCIA FINANCIERA DE CO	27,71%			
892115015	DEPARTAMENTO DE LA GUAJIRA	5,8%			
892115198	MUNICIPIO DE VILLANUEVA	11,2%			
899999010	CAJA NACIONAL DE PREVISION SOCIAL EICE EN LIQUIDACION	15,89%			
899999734	FONDO DE PREVISIÓN SOCIAL DEL CONGRESO DE LA REPÚBLICA	4,9%			
900474727	MINISTERIO DE SALUD Y PROTECCION SOCIAL - FONCOLPUERTOS	14,59%			

Sustitutos: El pensionado no tiene sustitutos

Periodo	Mesada	Valor Cuota Parte	Saldo Capital	Intereses	Saldo interés	Total Saldos	DTF	Días
201912	6.634.366,00	743.049,00	743.049,00	0,00	0,00	743.049,00	4,52%	31
202001	3.443.236,00	385.642,00	1.128.691,00	2.807,25	2.807,25	1.131.498,25	4,54%	31
202002	3.443.236,00	385.642,00	1.514.333,00	3.919,75	6.727,00	1.521.060,00	4,46%	29
202003	3.443.236,00	385.642,00	1.899.975,00	5.671,77	12.398,78	1.912.373,78	4,5%	31
202004	3.443.236,00	385.642,00	2.285.617,00	6.961,14	19.359,91	2.304.976,91	4,55%	30
202005	3.443.236,00	385.642,00	2.671.259,00	8.168,62	27.528,53	2.698.787,53	4,29%	31
202006	6.886.472,00	771.285,00	3.442.544,00	8.116,10	35.644,63	3.478.188,63	3,76%	30
202007	3.443.236,00	385.642,00	3.828.186,00	9.619,32	45.263,96	3.873.449,96	3,34%	31
202008	3.443.236,00	385.642,00	4.213.828,00	8.957,40	54.221,36	4.268.049,36	2,79%	31
202009	3.443.236,00	385.642,00	4.599.470,00	8.188,07	62.409,43	4.661.879,43	2,39%	30
202010	3.443.236,00	385.642,00	4.985.112,00	7.857,23	70.266,66	5.055.378,66	2,03%	31
202011	3.443.236,00	385.642,00	5.370.754,00	7.959,39	78.226,05	5.448.980,05	1,96%	30
202012	6.886.472,00	771.285,00	6.142.039,00	8.726,78	86.952,83	6.228.991,83	1,93%	31
202101	0,00	0,00	6.142.039,00	9.877,48	96.830,31	6.238.869,31	1,91%	31
202102	0,00	0,00	6.142.039,00	8.457,70	105.288,01	6.247.327,01	1,81%	28
202103	0,00	0,00	6.142.039,00	9.159,26	114.447,27	6.256.486,27	1,77%	31
202104	0,00	0,00	6.142.039,00	8.813,87	123.261,14	6.265.300,14	1,76%	30
202105	0,00	0,00	6.142.039,00	9.415,87	132.677,01	6.274.716,01	1,82%	31
202106	0,00	0,00	6.142.039,00	9.558,57	142.235,58	6.284.274,58	1,91%	30
202107	0,00	0,00	6.142.039,00	9.826,21	152.061,79	6.294.100,79	1,9%	31
202108	0,00	0,00	6.142.039,00	10.287,49	162.349,29	6.304.388,29	1,99%	31
202109	0,00	0,00	6.142.039,00	10.252,72	172.602,00	6.314.641,00	2,05%	30
202110	0,00	0,00	6.142.039,00	11.464,63	184.066,64	6.326.105,64	2,22%	31
202111	0,00	0,00	6.142.039,00	13.217,76	197.284,39	6.339.323,39	2,65%	30
202112	0,00	0,00	6.142.039,00	19.486,17	216.770,57	6.358.809,57	3,8%	31
202201	0,00	0,00	6.142.039,00	17.820,06	234.590,63	6.376.629,63	3,47%	31
202202	0,00	0,00	6.142.039,00	19.914,12	254.504,75	6.396.543,75	4,31%	28
202203	0,00	0,00	6.142.039,00	25.354,49	279.859,24	6.421.898,24	4,97%	31
202204	0,00	0,00	6.142.039,00	29.342,30	309.201,54	6.451.240,54	5,97%	30
202205	0,00	0,00	6.142.039,00	35.591,80	344.793,34	6.486.832,34	7,04%	31
202206	0,00	0,00	6.142.039,00	37.655,97	382.449,30	6.524.488,30	7,72%	30
202207	0,00	0,00	6.142.039,00	46.563,93	429.013,24	6.571.052,24	9,3%	31
202208	0,00	0,00	6.142.039,00	52.638,91	481.652,14	6.623.691,14	10,57%	31
202209	0,00	0,00	6.142.039,00	52.863,77	534.515,92	6.676.554,92	10,99%	30
202210	0,00	0,00	6.142.039,00	57.519,14	592.035,06	6.734.074,06	11,6%	31
202211	0,00	0,00	6.142.039,00	60.336,72	652.371,78	6.794.410,78	12,63%	30
202212	0,00	0,00	6.142.039,00	66.042,59	718.414,36	6.860.453,36	13,42%	31
202301	0,00	0,00	6.142.039,00	68.315,97	786.730,34	6.928.769,34	13,91%	31
202302	0,00	0,00	6.142.039,00	63.673,26	850.403,59	6.992.442,59	14,39%	28
202303	0,00	0,00	6.142.039,00	65.531,00	915.934,59	7.057.973,59	13,31%	31
202304	0,00	0,00	6.142.039,00	59.883,92	975.818,51	7.117.857,51	12,53%	30
202305	0,00	0,00	6.142.039,00	62.077,56	1.037.896,07	7.179.935,07	12,57%	31
202306	0,00	0,00	6.142.039,00	62.099,11	1.099.995,18	7.242.034,18	13,02%	30
202307	0,00	0,00	6.142.039,00	66.785,90	1.166.781,08	7.308.820,08	13,58%	31
202308	0,00	0,00	6.142.039,00	67.389,14	1.234.170,23	7.376.209,23	13,71%	31
202309	0,00	0,00	6.142.039,00	62.324,66	1.296.494,88	7.438.533,88	13,07%	30

202310	0,00	0,00	6.142.039,00	64.506,46	1.361.001,34	7.503.040,34	13,09%	31
202311	0,00	0,00	6.142.039,00	60.924,80	1.421.926,15	7.563.965,15	12,76%	30
202312	0,00	0,00	6.142.039,00	62.358,34	1.484.284,48	7.626.323,48	12,63%	31
202401	0,00	0,00	6.142.039,00	57.613,50	1.541.897,98	7.683.936,98	11,62%	31
202402	0,00	0,00	6.142.039,00	51.449,34	1.593.347,32	7.735.386,32	11,07%	29
202403	0,00	0,00	6.142.039,00	53.969,68	1.647.317,00	7.789.356,00	10,85%	31
202404	0,00	0,00	6.142.039,00	50.887,64	1.698.204,64	7.840.243,64	10,56%	30
202405	0,00	0,00	6.142.039,00	51.066,53	1.749.271,17	7.891.310,17	10,24%	31
202406	0,00	0,00	6.142.039,00	48.950,64	1.798.221,81	7.940.260,81	10,14%	30
202407	0,00	0,00	6.142.039,00	50.302,62	1.848.524,43	7.990.563,43	10,08%	31
202408	0,00	0,00	6.142.039,00	49.442,00	1.897.966,44	8.040.005,44	9,9%	31
TOTALES	54.839.670,00	6.142.039,00			1.897.966,44			

SALDO TOTAL CAPITAL: 6.142.039,00
SALDO TOTAL INTERESES: 1.897.966,44
TOTAL LIQUIDACION CREDITO: 8.040.005,44



FONDO DE PREVISIÓN SOCIAL DEL CONGRESO
DE LA REPÚBLICA
Establecimiento Público adscrito al Ministerio de Salud y Protección
Social

ACTUALIZACION LIQUIDACION DE CREDITO Y COSTAS

PENSIONADO GARCIA ACOSTA ALVARO CEDULA DE CIUDADANIA 2.684.433
ENTIDAD : MUNICIPIO DE VERSALLES - VALLE
PROCESO No. 21-124

CONSOLIDADO DE LIQUIDACION DE CRÉDITO Y COSTAS

PENSIONADO	GARCIA ACOSTA ALVARO		
CEDULA DE CIUDADANIA	2.684.433		
TOTAL CAPITAL CUOTAS PARTES	CON CORTE A	30-12-20	\$ 4.527.013,00
INTERESES ANTES DE LEY 1066 DE 2006	CON CORTE A	28-07-06	\$ 0,00
INTERESES LEY 1066 DE 2006	CON CORTE A	31-08-24	\$ 1.398.903,33
COSTAS PROCESALES (8%)	PROCESO No.	21-124	\$ 474.073,31
TOTAL LIQUIDACIÓN DE CRÉDITO Y COSTAS			\$ 6.399.989,64

ELABORÓ: ABCM/SNQR
APROBÓ: VIVIANA CERQUERA
1/10/2024

REPORTE DE MOVIMIENTOS POR PERIODO CUENTAS POR COBRAR



Penionado	GARCIA ACOSTA ALVARO	Número documento	2684433	Tipo documento	CC
Entidad	MUNICIPIO DE VERSALLES	NIT Entidad	891901155	Concurrencia	14,27%
Tipo pensión	Vejez	Resolución	981	Fecha resolución	01/04/1994
Efectividad	01/04/1994	Mesada	0,00	Estado	
Tipo cotizante	Causante	Fecha defunción	01/01/1900	Grupo pensional	PJ
Observación					

Entidades:

NIT	Nombre Entidad	Concurrencia	Fecha inicio	Fecha corte de capital	Fecha corte de intereses
890399029	DEPARTAMENTO DEL VALLE DEL CAUCA	9,39%	01/12/2019	30/12/2020	
891901155	MUNICIPIO DE VERSALLES	14,27%			
899999734	FONDO DE PREVISIÓN SOCIAL DEL CONGRESO DE LA REPÚBLICA	76,34%			31/08/2024

Sustitutos: El pensionado no tiene sustitutos

Periodo	Mesada	Valor Cuota Parte	Saldo Capital	Intereses	Saldo interés	Total Saldos	DTF	Días
201912	3.837.888,00	547.667,00	547.667,00	0,00	0,00	547.667,00	4,52%	31
202001	1.991.864,00	284.239,00	831.906,00	2.069,10	2.069,10	833.975,10	4,54%	31
202002	1.991.864,00	284.239,00	1.116.145,00	2.889,07	4.958,16	1.121.103,16	4,46%	29
202003	1.991.864,00	284.239,00	1.400.384,00	4.180,40	9.138,57	1.409.522,57	4,5%	31
202004	1.991.864,00	284.239,00	1.684.623,00	5.130,73	14.269,30	1.698.892,30	4,55%	30
202005	1.991.864,00	284.239,00	1.968.862,00	6.020,71	20.290,01	1.989.152,01	4,29%	31
202006	3.983.728,00	568.478,00	2.537.340,00	5.982,00	26.272,02	2.563.612,02	3,76%	30
202007	1.991.864,00	284.239,00	2.821.579,00	7.089,96	33.361,97	2.854.940,97	3,34%	31
202008	1.991.864,00	284.239,00	3.105.818,00	6.602,09	39.964,06	3.145.782,06	2,79%	31
202009	1.991.864,00	284.239,00	3.390.057,00	6.035,05	45.999,11	3.436.056,11	2,39%	30
202010	1.991.864,00	284.239,00	3.674.296,00	5.791,20	51.790,31	3.726.086,31	2,03%	31
202011	1.991.864,00	284.239,00	3.958.535,00	5.866,50	57.656,81	4.016.191,81	1,96%	30
202012	3.983.728,00	568.478,00	4.527.013,00	6.432,10	64.088,92	4.591.101,92	1,93%	31
202101	0,00	0,00	4.527.013,00	7.280,24	71.369,15	4.598.382,15	1,91%	31
202102	0,00	0,00	4.527.013,00	6.233,78	77.602,93	4.604.615,93	1,81%	28
202103	0,00	0,00	4.527.013,00	6.750,86	84.353,80	4.611.366,80	1,77%	31
202104	0,00	0,00	4.527.013,00	6.496,30	90.850,10	4.617.863,10	1,76%	30
202105	0,00	0,00	4.527.013,00	6.940,00	97.790,10	4.624.803,10	1,82%	31
202106	0,00	0,00	4.527.013,00	7.045,18	104.835,28	4.631.848,28	1,91%	30
202107	0,00	0,00	4.527.013,00	7.242,45	112.077,73	4.639.090,73	1,9%	31
202108	0,00	0,00	4.527.013,00	7.582,43	119.660,16	4.646.673,16	1,99%	31
202109	0,00	0,00	4.527.013,00	7.556,80	127.216,96	4.654.229,96	2,05%	30
202110	0,00	0,00	4.527.013,00	8.450,05	135.667,01	4.662.680,01	2,22%	31
202111	0,00	0,00	4.527.013,00	9.742,20	145.409,21	4.672.422,21	2,65%	30
202112	0,00	0,00	4.527.013,00	14.362,36	159.771,57	4.686.784,57	3,8%	31
202201	0,00	0,00	4.527.013,00	13.134,35	172.905,91	4.699.918,91	3,47%	31
202202	0,00	0,00	4.527.013,00	14.677,77	187.583,69	4.714.596,69	4,31%	28
202203	0,00	0,00	4.527.013,00	18.687,62	206.271,31	4.733.284,31	4,97%	31
202204	0,00	0,00	4.527.013,00	21.626,85	227.898,17	4.754.911,17	5,97%	30
202205	0,00	0,00	4.527.013,00	26.233,07	254.131,24	4.781.144,24	7,04%	31
202206	0,00	0,00	4.527.013,00	27.754,47	281.885,71	4.808.898,71	7,72%	30
202207	0,00	0,00	4.527.013,00	34.320,12	316.205,83	4.843.218,83	9,3%	31
202208	0,00	0,00	4.527.013,00	38.797,70	355.003,53	4.882.016,53	10,57%	31
202209	0,00	0,00	4.527.013,00	38.963,44	393.966,98	4.920.979,98	10,99%	30
202210	0,00	0,00	4.527.013,00	42.394,70	436.361,68	4.963.374,68	11,6%	31
202211	0,00	0,00	4.527.013,00	44.471,40	480.833,08	5.007.846,08	12,63%	30
202212	0,00	0,00	4.527.013,00	48.676,94	529.510,02	5.056.523,02	13,42%	31
202301	0,00	0,00	4.527.013,00	50.352,55	579.862,57	5.106.875,57	13,91%	31
202302	0,00	0,00	4.527.013,00	46.930,61	626.793,18	5.153.806,18	14,39%	28
202303	0,00	0,00	4.527.013,00	48.299,87	675.093,05	5.202.106,05	13,31%	31
202304	0,00	0,00	4.527.013,00	44.137,67	719.230,72	5.246.243,72	12,53%	30
202305	0,00	0,00	4.527.013,00	45.754,50	764.985,22	5.291.998,22	12,57%	31
202306	0,00	0,00	4.527.013,00	45.770,39	810.755,60	5.337.768,60	13,02%	30
202307	0,00	0,00	4.527.013,00	49.224,80	859.980,40	5.386.993,40	13,58%	31
202308	0,00	0,00	4.527.013,00	49.669,42	909.649,82	5.436.662,82	13,71%	31
202309	0,00	0,00	4.527.013,00	45.936,62	955.586,45	5.482.599,45	13,07%	30
202310	0,00	0,00	4.527.013,00	47.544,73	1.003.131,18	5.530.144,18	13,09%	31
202311	0,00	0,00	4.527.013,00	44.904,86	1.048.036,03	5.575.049,03	12,76%	30
202312	0,00	0,00	4.527.013,00	45.961,45	1.093.997,48	5.621.010,48	12,63%	31
202401	0,00	0,00	4.527.013,00	42.464,25	1.136.461,73	5.663.474,73	11,62%	31

202402	0,00	0,00	4.527.013,00	37.920,93	1.174.382,66	5.701.395,66	11,07%	29
202403	0,00	0,00	4.527.013,00	39.778,55	1.214.161,21	5.741.174,21	10,85%	31
202404	0,00	0,00	4.527.013,00	37.506,93	1.251.668,14	5.778.681,14	10,56%	30
202405	0,00	0,00	4.527.013,00	37.638,78	1.289.306,92	5.816.319,92	10,24%	31
202406	0,00	0,00	4.527.013,00	36.079,25	1.325.386,17	5.852.399,17	10,14%	30
202407	0,00	0,00	4.527.013,00	37.075,74	1.362.461,91	5.889.474,91	10,08%	31
202408	0,00	0,00	4.527.013,00	36.441,42	1.398.903,33	5.925.916,33	9,9%	31
TOTALES	31.723.984,00	4.527.013,00		1.398.903,33				

SALDO TOTAL CAPITAL: 4.527.013,00
SALDO TOTAL INTERESES: 1.398.903,33
TOTAL LIQUIDACION CREDITO: 5.925.916,33



FONDO DE PREVISIÓN SOCIAL DEL CONGRESO
DE LA REPÚBLICA
Establecimiento Público adscrito al Ministerio de Salud y Protección
Social

ACTUALIZACION LIQUIDACION DE CREDITO Y COSTAS

PENSIONADO MOSQUERA BORJA ELADIO INIGO CEDULA DE CIUDADANIA 4.792.120
ENTIDAD : MUNICIPIO DE ITSMINA
PROCESO No. 21-125

CONSOLIDADO DE LIQUIDACION DE CRÉDITO Y COSTAS

PENSIONADO	MOSQUERA BORJA ELADIO INIGO
CEDULA DE CIUDADANIA	4.792.120
TOTAL CAPITAL CUOTAS PARTES	CON CORTE A 30-12-20 \$ 19.223.464,00
INTERESES ANTES DE LEY 1066 DE 2006	CON CORTE A 28-07-06 \$ 0,00
INTERESES LEY 1066 DE 2006	CON CORTE A 31-08-24 \$ 5.940.127,38
COSTAS PROCESALES (8%)	PROCESO No. 21-125 \$ 2.013.087,31
TOTAL LIQUIDACIÓN DE CRÉDITO Y COSTAS	
\$ 27.176.678,69	

ELABORÓ: ABCM/SNQR
APROBÓ: VIVIANA CERQUERA
1/10/2024

REPORTE DE MOVIMIENTOS POR PERIODO CUENTAS POR COBRAR



Penionado	MOSQUERA BORJA ELADIO INIGO	Número documento	4792120	Tipo documento	CC
Entidad	MUNICIPIO DE ITSMINA	NIT Entidad	891680067	Concurrencia	9,04%
Tipo pensión	Vejez	Resolución	0709	Fecha resolución	03/04/2001
Efectividad	03/04/2001	Mesada	0,00	Estado	
Tipo cotizante	Causante	Fecha defunción	01/01/1900	Grupo pensional	E
Observación					

Entidades:

NIT	Nombre Entidad	Concurrencia	Fecha inicio	Fecha corte de capital	Fecha corte de intereses
860013816	INSTITUTO DE SEGUROS SOCIALES	8,51%	01/12/2019	30/12/2020	31/08/2024
891680010	GOBERNACION DEL CHOCO	21,26%			
891680067	MUNICIPIO DE ITSMINA	9,04%			
891680089	UNIVERSIDAD TECNOLOGICA DEL CHOCO	8,86%			
899999010	CAJA NACIONAL DE PREVISION SOCIAL EICE EN LIQUIDACION	45,06%			
899999114	DEPARTAMENTO DE CUNDINAMARCA	1,91%			
899999734	FONDO DE PREVISIÓN SOCIAL DEL CONGRESO DE LA REPÚBLICA	5,36%			

Sustitutos: El pensionado no tiene sustitutos

Periodo	Mesada	Valor Cuota Parte	Saldo Capital	Intereses	Saldo interés	Total Saldos	DTF	Días
201912	41.405.800,00	2.342.040,00	2.342.040,00	0,00	0,00	2.342.040,00	4,52%	31
202001	21.489.610,00	1.215.519,00	3.557.559,00	8.848,27	8.848,27	3.566.407,27	4,54%	31
202002	21.945.075,00	1.241.281,00	4.798.840,00	12.354,79	21.203,06	4.820.043,06	4,46%	29
202003	21.945.075,00	1.241.281,00	6.040.121,00	17.973,55	39.176,61	6.079.297,61	4,5%	31
202004	22.400.540,00	1.267.044,00	7.307.165,00	22.129,82	61.306,43	7.368.471,43	4,55%	30
202005	21.945.075,00	1.241.281,00	8.548.446,00	26.115,24	87.421,68	8.635.867,68	4,29%	31
202006	35.112.120,00	1.986.050,00	10.534.496,00	25.972,79	113.394,46	10.647.890,46	3,76%	30
202007	21.945.075,00	1.241.281,00	11.775.777,00	29.436,00	142.830,46	11.918.607,46	3,34%	31
202008	21.945.075,00	1.241.281,00	13.017.058,00	27.553,61	170.384,07	13.187.442,07	2,79%	31
202009	21.945.075,00	1.241.281,00	14.258.339,00	25.294,01	195.678,08	14.454.017,08	2,39%	30
202010	21.945.075,00	1.241.281,00	15.499.620,00	24.357,38	220.035,47	15.719.655,47	2,03%	31
202011	21.945.075,00	1.241.281,00	16.740.901,00	24.747,20	244.782,67	16.985.683,67	1,96%	30
202012	43.890.150,00	2.482.563,00	19.223.464,00	27.201,78	271.984,45	19.495.448,45	1,93%	31
202101	0,00	0,00	19.223.464,00	30.914,72	302.899,18	19.526.363,18	1,91%	31
202102	0,00	0,00	19.223.464,00	26.471,06	329.370,24	19.552.834,24	1,81%	28
202103	0,00	0,00	19.223.464,00	28.666,81	358.037,04	19.581.501,04	1,77%	31
202104	0,00	0,00	19.223.464,00	27.585,82	385.622,86	19.609.086,86	1,76%	30
202105	0,00	0,00	19.223.464,00	29.469,96	415.092,82	19.638.566,82	1,82%	31
202106	0,00	0,00	19.223.464,00	29.916,59	445.009,41	19.668.473,41	1,91%	30
202107	0,00	0,00	19.223.464,00	30.754,25	475.763,67	19.699.227,67	1,9%	31
202108	0,00	0,00	19.223.464,00	32.197,98	507.961,64	19.731.425,64	1,99%	31
202109	0,00	0,00	19.223.464,00	32.089,14	540.050,78	19.763.514,78	2,05%	30
202110	0,00	0,00	19.223.464,00	35.882,21	575.932,99	19.799.396,99	2,22%	31
202111	0,00	0,00	19.223.464,00	41.369,17	617.302,16	19.840.766,16	2,65%	30
202112	0,00	0,00	19.223.464,00	60.988,18	678.290,34	19.901.754,34	3,8%	31
202201	0,00	0,00	19.223.464,00	55.773,56	734.063,90	19.957.527,90	3,47%	31
202202	0,00	0,00	19.223.464,00	62.327,56	796.391,46	20.019.855,46	4,31%	28
202203	0,00	0,00	19.223.464,00	79.354,94	875.746,39	20.099.210,39	4,97%	31
202204	0,00	0,00	19.223.464,00	91.836,06	967.582,46	20.191.046,46	5,97%	30
202205	0,00	0,00	19.223.464,00	111.395,86	1.078.978,31	20.302.442,31	7,04%	31
202206	0,00	0,00	19.223.464,00	117.856,32	1.196.834,64	20.420.298,64	7,72%	30
202207	0,00	0,00	19.223.464,00	145.736,63	1.342.571,27	20.566.035,27	9,3%	31
202208	0,00	0,00	19.223.464,00	164.750,20	1.507.321,46	20.730.785,46	10,57%	31
202209	0,00	0,00	19.223.464,00	165.453,99	1.672.775,45	20.896.239,45	10,99%	30
202210	0,00	0,00	19.223.464,00	180.024,45	1.852.799,90	21.076.263,90	11,6%	31
202211	0,00	0,00	19.223.464,00	188.842,94	2.041.642,84	21.265.106,84	12,63%	30
202212	0,00	0,00	19.223.464,00	206.701,28	2.248.344,11	21.471.808,11	13,42%	31
202301	0,00	0,00	19.223.464,00	213.816,56	2.462.160,67	21.685.624,67	13,91%	31
202302	0,00	0,00	19.223.464,00	199.285,70	2.661.446,38	21.884.910,38	14,39%	28
202303	0,00	0,00	19.223.464,00	205.100,10	2.866.546,48	22.090.010,48	13,31%	31
202304	0,00	0,00	19.223.464,00	187.425,76	3.053.972,24	22.277.436,24	12,53%	30
202305	0,00	0,00	19.223.464,00	194.291,45	3.248.263,69	22.471.727,69	12,57%	31
202306	0,00	0,00	19.223.464,00	194.358,92	3.442.622,60	22.666.086,60	13,02%	30
202307	0,00	0,00	19.223.464,00	209.027,72	3.651.650,33	22.875.114,33	13,58%	31
202308	0,00	0,00	19.223.464,00	210.915,75	3.862.566,08	23.086.030,08	13,71%	31
202309	0,00	0,00	19.223.464,00	195.064,83	4.057.630,91	23.281.094,91	13,07%	30

202310	0,00	0,00	19.223.464,00	201.893,48	4.259.524,39	23.482.988,39	13,09%	31
202311	0,00	0,00	19.223.464,00	190.683,54	4.450.207,93	23.673.671,93	12,76%	30
202312	0,00	0,00	19.223.464,00	195.170,24	4.645.378,18	23.868.842,18	12,63%	31
202401	0,00	0,00	19.223.464,00	180.319,76	4.825.697,93	24.049.161,93	11,62%	31
202402	0,00	0,00	19.223.464,00	161.027,08	4.986.725,01	24.210.189,01	11,07%	29
202403	0,00	0,00	19.223.464,00	168.915,26	5.155.640,27	24.379.104,27	10,85%	31
202404	0,00	0,00	19.223.464,00	159.269,05	5.314.909,32	24.538.373,32	10,56%	30
202405	0,00	0,00	19.223.464,00	159.828,96	5.474.738,28	24.698.202,28	10,24%	31
202406	0,00	0,00	19.223.464,00	153.206,59	5.627.944,87	24.851.408,87	10,14%	30
202407	0,00	0,00	19.223.464,00	157.438,05	5.785.382,91	25.008.846,91	10,08%	31
202408	0,00	0,00	19.223.464,00	154.744,47	5.940.127,38	25.163.591,38	9,9%	31
TOTALES	339.858.820,00	19.223.464,00		5.940.127,38				

SALDO TOTAL CAPITAL: 19.223.464,00
SALDO TOTAL INTERESES: 5.940.127,38
TOTAL LIQUIDACION CREDITO: 25.163.591,38



FONDO DE PREVISIÓN SOCIAL DEL CONGRESO
DE LA REPÚBLICA
Establecimiento Público adscrito al Ministerio de Salud y Protección Social

ACTUALIZACION LIQUIDACION DE CREDITO Y COSTAS

PENSIONADO RICAURTE ARMESTRO JOSE RAFAEL CEDULA DE CIUDADANIA 17.042.559
ENTIDAD : MUNICIPIO DE BARRANCO DE LOBA -BOLIVAR
PROCESO No. 22-109

CONSOLIDADO DE LIQUIDACION DE CRÉDITO Y COSTAS

PENSIONADO	RICAURTE ARMESTRO JOSE RAFAEL		
CEDULA DE CIUDADANIA	17.042.559		
TOTAL CAPITAL CUOTAS PARTES	CON CORTE A	30-12-21	\$ 2.634.260,00
INTERESES ANTES DE LEY 1066 DE 2006	CON CORTE A	28-07-06	\$ 0,00
INTERESES LEY 1066 DE 2006	CON CORTE A	31-08-24	\$ 729.313,80
COSTAS PROCESALES (8%)	PROCESO No.	22-109	\$ 269.085,90
TOTAL LIQUIDACIÓN DE CRÉDITO Y COSTAS			\$ 3.632.659,70

ELABORÓ: ABCM/DMLG
APROBÓ: VIVIANA CERQUERA
1/10/2024

REPORTE DE MOVIMIENTOS POR PERIODO CUENTAS POR COBRAR



Penisionado	RICAURTE ARMESTRO JOSE RAFAEL	Número documento	17042559	Tipo documento	CC
Entidad	MUNICIPIO DE BARRANCO DE LOBA - BOLIVAR	NIT Entidad	800015991	Concurrencia	2,32%
Tipo pensión	Vejez	Resolución	01441	Fecha resolución	20/07/1998
Efectividad	20/07/1998	Mesada	0,00	Estado	
Tipo cotizante	Causante	Fecha defunción	01/01/1900	Grupo pensional	E
Observación					

Entidades:

NIT	Nombre Entidad	Concurrencia	Fecha inicio	Fecha corte de capital	Fecha corte de intereses
800015991	MUNICIPIO DE BARRANCO DE LOBA -BOLIVAR	2,32%	01/09/2021	30/12/2021	
800043486	MUNICIPIO SAN MARTIN DE LOBA - DPTO. BOLIVAR	14,97%			
890102018	DISTRITO ESPECIAL INDUSTRIAL Y PORTUARIO DE BARRANQUILLA	26,61%			31/08/2024
890480059	DEPARTAMENTO DE BOLIVAR	6,4%			
890480184	MUNICIPIO DE CARTAGENA	10,85%			
899999010	CAJA NACIONAL DE PREVISION SOCIAL EICE EN LIQUIDACION	17,54%			
899999028	MINISTERIO DE AGRICULTURA	4,82%			
899999734	FONDO DE PREVISIÓN SOCIAL DEL CONGRESO DE LA REPÚBLICA	16,48%			

Sustitutos:

El pensionado no tiene sustitutos

Periodo	Mesada	Valor Cuota Parte	Saldo Capital	Intereses	Saldo interés	Total Saldos	DTF	Días
202109	22.713.150,00	526.852,00	526.852,00	0,00	0,00	526.852,00	2,05%	30
202110	22.713.150,00	526.852,00	1.053.704,00	983,41	983,41	1.054.687,41	2,22%	31
202111	22.713.150,00	526.852,00	1.580.556,00	2.267,59	3.251,00	1.583.807,00	2,65%	30
202112	45.426.300,00	1.053.704,00	2.634.260,00	5.014,46	8.265,46	2.642.525,46	3,8%	31
202201	0,00	0,00	2.634.260,00	7.642,85	15.908,31	2.650.168,31	3,47%	31
202202	0,00	0,00	2.634.260,00	8.540,97	24.449,27	2.658.709,27	4,31%	28
202203	0,00	0,00	2.634.260,00	10.874,29	35.323,57	2.669.583,57	4,97%	31
202204	0,00	0,00	2.634.260,00	12.584,62	47.908,19	2.682.168,19	5,97%	30
202205	0,00	0,00	2.634.260,00	15.264,97	63.173,16	2.697.433,16	7,04%	31
202206	0,00	0,00	2.634.260,00	16.150,27	79.323,44	2.713.583,44	7,72%	30
202207	0,00	0,00	2.634.260,00	19.970,81	99.294,25	2.733.554,25	9,3%	31
202208	0,00	0,00	2.634.260,00	22.576,31	121.870,56	2.756.130,56	10,57%	31
202209	0,00	0,00	2.634.260,00	22.672,75	144.543,31	2.778.803,31	10,99%	30
202210	0,00	0,00	2.634.260,00	24.669,39	169.212,70	2.803.472,70	11,6%	31
202211	0,00	0,00	2.634.260,00	25.877,82	195.090,52	2.829.350,52	12,63%	30
202212	0,00	0,00	2.634.260,00	28.325,01	223.415,54	2.857.675,54	13,42%	31
202301	0,00	0,00	2.634.260,00	29.300,05	252.715,59	2.886.975,59	13,91%	31
202302	0,00	0,00	2.634.260,00	27.308,83	280.024,42	2.914.284,42	14,39%	28
202303	0,00	0,00	2.634.260,00	28.105,60	308.130,02	2.942.390,02	13,31%	31
202304	0,00	0,00	2.634.260,00	25.683,62	333.813,64	2.968.073,64	12,53%	30
202305	0,00	0,00	2.634.260,00	26.624,45	360.438,09	2.994.698,09	12,57%	31
202306	0,00	0,00	2.634.260,00	26.633,70	387.071,79	3.021.331,79	13,02%	30
202307	0,00	0,00	2.634.260,00	28.643,82	415.715,61	3.049.975,61	13,58%	31
202308	0,00	0,00	2.634.260,00	28.902,54	444.618,15	3.078.878,15	13,71%	31
202309	0,00	0,00	2.634.260,00	26.730,43	471.348,58	3.105.608,58	13,07%	30
202310	0,00	0,00	2.634.260,00	27.666,19	499.014,76	3.133.274,76	13,09%	31
202311	0,00	0,00	2.634.260,00	26.130,05	525.144,81	3.159.404,81	12,76%	30
202312	0,00	0,00	2.634.260,00	26.744,88	551.889,69	3.186.149,69	12,63%	31
202401	0,00	0,00	2.634.260,00	24.709,86	576.599,55	3.210.859,55	11,62%	31
202402	0,00	0,00	2.634.260,00	22.066,12	598.665,66	3.232.925,66	11,07%	29
202403	0,00	0,00	2.634.260,00	23.147,06	621.812,73	3.256.072,73	10,85%	31
202404	0,00	0,00	2.634.260,00	21.825,21	643.637,93	3.277.897,93	10,56%	30
202405	0,00	0,00	2.634.260,00	21.901,93	665.539,87	3.299.799,87	10,24%	31
202406	0,00	0,00	2.634.260,00	20.994,45	686.534,31	3.320.794,31	10,14%	30
202407	0,00	0,00	2.634.260,00	21.574,30	708.108,61	3.342.368,61	10,08%	31
202408	0,00	0,00	2.634.260,00	21.205,19	729.313,80	3.363.573,80	9,9%	31
TOTALES	113.565.750,00	2.634.260,00		729.313,80				

SALDO TOTAL CAPITAL: 2.634.260,00
SALDO TOTAL INTERESES: 729.313,80
TOTAL LIQUIDACION CREDITO: 3.363.573,80



ACTUALIZACION LIQUIDACION DE CREDITO Y COSTAS

PENSIONADO ALVIS JORGE ISAAC CEDULA DE CIUDADANIA 2.645.150

ENTIDAD : MUNICIPIO DE CAICEDONIA (VALLE)

PROCESO No. 22-110

CONSOLIDADO DE LIQUIDACION DE CRÉDITO Y COSTAS

PENSIONADO	ALVIS JORGE ISAAC		
CEDULA DE CIUDADANIA	2.645.150		
TOTAL CAPITAL CUOTAS PARTES	CON CORTE A	28-02-21	\$ 668.066,00
INTERESES ANTES DE LEY 1066 DE 2006	CON CORTE A	28-07-06	\$ 0,00
INTERESES LEY 1066 DE 2006	CON CORTE A	31-08-24	\$ 195.448,56
COSTAS PROCESALES (8%)	PROCESO No.	22-110	\$ 69.081,16
TOTAL LIQUIDACIÓN DE CRÉDITO Y COSTAS			\$ 932.595,72

ELABORÓ: ABCM/DMLG
APROBÓ: VCERQUERA
30/09/2024

REPORTE DE MOVIMIENTOS POR PERIODO CUENTAS POR COBRAR



Penisionado	ALVIS JORGE ISAAC	Número documento	2645150	Tipo documento	CC
Entidad	MUNICIPIO DE CAICEDONIA (VALLE)	NIT Entidad	891900660	Concurrencia	16,61%
Tipo pensión	Vejez	Resolución	701	Fecha resolución	01/12/1991
Efectividad	01/12/1991	Mesada	0,00	Estado	
Tipo cotizante	Causante	Fecha defunción	11/07/2019	Grupo pensional	E
Observación					

Entidades:

NIT	Nombre Entidad	Concurrencia	Fecha inicio
800100527	MUNICIPIO DE SEVILLA (VALLE)	47,82%	01/01/2021
891900660	MUNICIPIO DE CAICEDONIA (VALLE)	16,61%	28/02/2021
899999734	FONDO DE PREVISIÓN SOCIAL DEL CONGRESO DE LA REPÚBLICA	35,57%	31/08/2024

Sustitutos:

Tipo del Id.	Número de Documento	Nombre Pensionado	Genero	Porcentaje Sustitución %	Fecha Afiliación	Fecha Causación	Fecha Inicio Pago	Tipo Pensión	Valor Mesada
CC	29801405	HERNANDEZ DE ALVIS DOLLY	Femenino	100,00	01/11/2019	12/07/2019	01/11/2019	Sobrevivencia	0.00

Periodo	Mesada	Valor Cuota Parte	Saldo Capital	Intereses	Saldo interés	Total Saldos	DTF	Días
202101	2.011.035,00	334.033,00	334.033,00	0,00	0,00	334.033,00	1,91%	31
202102	2.011.035,00	334.033,00	668.066,00	459,97	459,97	668.525,97	1,81%	28
202103	0,00	0,00	668.066,00	996,25	1.456,22	669.522,22	1,77%	31
202104	0,00	0,00	668.066,00	958,68	2.414,90	670.480,90	1,76%	30
202105	0,00	0,00	668.066,00	1.024,16	3.439,06	671.505,06	1,82%	31
202106	0,00	0,00	668.066,00	1.039,68	4.478,74	672.544,74	1,91%	30
202107	0,00	0,00	668.066,00	1.068,79	5.547,53	673.613,53	1,9%	31
202108	0,00	0,00	668.066,00	1.118,96	6.666,49	674.732,49	1,99%	31
202109	0,00	0,00	668.066,00	1.115,18	7.781,67	675.847,67	2,05%	30
202110	0,00	0,00	668.066,00	1.247,00	9.028,67	677.094,67	2,22%	31
202111	0,00	0,00	668.066,00	1.437,69	10.466,36	678.532,36	2,65%	30
202112	0,00	0,00	668.066,00	2.119,50	12.585,86	680.651,86	3,8%	31
202201	0,00	0,00	668.066,00	1.938,28	14.524,14	682.590,14	3,47%	31
202202	0,00	0,00	668.066,00	2.166,05	16.690,19	684.756,19	4,31%	28
202203	0,00	0,00	668.066,00	2.757,79	19.447,98	687.513,98	4,97%	31
202204	0,00	0,00	668.066,00	3.191,55	22.639,53	690.705,53	5,97%	30
202205	0,00	0,00	668.066,00	3.871,30	26.510,82	694.576,82	7,04%	31
202206	0,00	0,00	668.066,00	4.095,82	30.606,64	698.672,64	7,72%	30
202207	0,00	0,00	668.066,00	5.064,73	35.671,37	703.737,37	9,3%	31
202208	0,00	0,00	668.066,00	5.725,50	41.396,88	709.462,88	10,57%	31
202209	0,00	0,00	668.066,00	5.749,96	47.146,84	715.212,84	10,99%	30
202210	0,00	0,00	668.066,00	6.256,32	53.403,16	721.469,16	11,6%	31
202211	0,00	0,00	668.066,00	6.562,79	59.965,95	728.031,95	12,63%	30
202212	0,00	0,00	668.066,00	7.183,41	67.149,37	735.215,37	13,42%	31
202301	0,00	0,00	668.066,00	7.430,69	74.580,05	742.646,05	13,91%	31
202302	0,00	0,00	668.066,00	6.925,70	81.505,76	749.571,76	14,39%	28
202303	0,00	0,00	668.066,00	7.127,77	88.633,53	756.699,53	13,31%	31
202304	0,00	0,00	668.066,00	6.513,54	95.147,06	763.213,06	12,53%	30
202305	0,00	0,00	668.066,00	6.752,14	101.899,20	769.965,20	12,57%	31
202306	0,00	0,00	668.066,00	6.754,48	108.653,69	776.719,69	13,02%	30
202307	0,00	0,00	668.066,00	7.264,26	115.917,95	783.983,95	13,58%	31
202308	0,00	0,00	668.066,00	7.329,88	123.247,83	791.313,83	13,71%	31
202309	0,00	0,00	668.066,00	6.779,02	130.026,85	798.092,85	13,07%	30
202310	0,00	0,00	668.066,00	7.016,33	137.043,18	805.109,18	13,09%	31
202311	0,00	0,00	668.066,00	6.626,76	143.669,93	811.735,93	12,76%	30
202312	0,00	0,00	668.066,00	6.782,68	150.452,61	818.518,61	12,63%	31
202401	0,00	0,00	668.066,00	6.266,59	156.719,20	824.785,20	11,62%	31
202402	0,00	0,00	668.066,00	5.596,11	162.315,31	830.381,31	11,07%	29
202403	0,00	0,00	668.066,00	5.870,25	168.185,56	836.251,56	10,85%	31
202404	0,00	0,00	668.066,00	5.535,02	173.720,58	841.786,58	10,56%	30
202405	0,00	0,00	668.066,00	5.554,48	179.275,06	847.341,06	10,24%	31
202406	0,00	0,00	668.066,00	5.324,33	184.599,39	852.665,39	10,14%	30
202407	0,00	0,00	668.066,00	5.471,39	190.070,78	858.136,78	10,08%	31
202408	0,00	0,00	668.066,00	5.377,78	195.448,56	863.514,56	9,9%	31
TOTALES	4.022.070,00	668.066,00		195.448,56				

SALDO TOTAL CAPITAL:

668.066,00

SALDO TOTAL INTERESES:
TOTAL LIQUIDACION CREDITO:

195.448,56
863.514,56



ACTUALIZACION LIQUIDACION DE CREDITO Y COSTAS

PENSIONADO ASPRILLA VALENCIA GRACIELA CEDULA DE CIUDADANIA 41.309.088
ENTIDAD : MUNICIPIO DE BAJO BAUDO - CHOCO
PROCESO No. 22-122

CONSOLIDADO DE LIQUIDACION DE CRÉDITO Y COSTAS

PENSIONADO	ASPRILLA VALENCIA GRACIELA		
CEDULA DE CIUDADANIA	41.309.088		
TOTAL CAPITAL CUOTAS PARTES	CON CORTE A	30-12-21	\$ 314.914,00
INTERESES ANTES DE LEY 1066 DE 2006	CON CORTE A	28-07-06	\$ 0,00
INTERESES LEY 1066 DE 2006	CON CORTE A	31-08-24	\$ 87.186,21
COSTAS PROCESALES (8%)	PROCESO No.	22-122	\$ 32.168,02
TOTAL LIQUIDACIÓN DE CRÉDITO Y COSTAS			\$ 434.268,23

ELABORÓ: ABCM/DMLG
APROBÓ: VIVIANA CERQUERA
1/10/2024

REPORTE DE MOVIMIENTOS POR PERIODO CUENTAS POR COBRAR



Penisionado	ASPRILLA VALENCIA GRACIELA	Número documento	41309088	Tipo documento	CC
Entidad	MUNICIPIO DE BAJO BAUDO	NIT Entidad	800095589	Concurrencia	3,44%
Tipo pensión	Vejez	Resolución	01265	Fecha resolución	26/03/1994
Efectividad	26/03/1994	Mesada	0,00	Estado	
Tipo cotizante	Causante	Fecha defunción	01/01/1900	Grupo pensional	E
Observación					

Entidades:

NIT	Nombre Entidad	Concurrencia	Fecha inicio	Fecha corte de capital	Fecha corte de intereses
800095589	MUNICIPIO DE BAJO BAUDO	3,44%	01/09/2021	30/12/2021	
891680010	GOBERNACION DEL CHOCO	6,3%			
892000148	DEPARTAMENTO DEL META	3,82%			
899999734	FONDO DE PREVISIÓN SOCIAL DEL CONGRESO DE LA REPÚBLICA	86,44%			31/08/2024

Sustitutos: El pensionado no tiene sustitutos

Periodo	Mesada	Valor Cuota Parte	Saldo Capital	Intereses	Saldo interés	Total Saldos	DTF	Días
202109	1.830.887,00	62.983,00	62.983,00	0,00	0,00	62.983,00	2,05%	30
202110	1.830.887,00	62.983,00	125.966,00	117,56	117,56	126.083,56	2,22%	31
202111	1.830.887,00	62.983,00	188.949,00	271,08	388,64	189.337,64	2,65%	30
202112	3.661.774,00	125.965,00	314.914,00	599,46	988,10	315.902,10	3,8%	31
202201	0,00	0,00	314.914,00	913,67	1.901,77	316.815,77	3,47%	31
202202	0,00	0,00	314.914,00	1.021,03	2.922,80	317.836,80	4,31%	28
202203	0,00	0,00	314.914,00	1.299,97	4.222,78	319.136,78	4,97%	31
202204	0,00	0,00	314.914,00	1.504,44	5.727,21	320.641,21	5,97%	30
202205	0,00	0,00	314.914,00	1.824,86	7.552,07	322.466,07	7,04%	31
202206	0,00	0,00	314.914,00	1.930,69	9.482,77	324.396,77	7,72%	30
202207	0,00	0,00	314.914,00	2.387,42	11.870,19	326.784,19	9,3%	31
202208	0,00	0,00	314.914,00	2.698,90	14.569,08	329.483,08	10,57%	31
202209	0,00	0,00	314.914,00	2.710,43	17.279,51	332.193,51	10,99%	30
202210	0,00	0,00	314.914,00	2.949,12	20.228,62	335.142,62	11,6%	31
202211	0,00	0,00	314.914,00	3.093,58	23.322,20	338.236,20	12,63%	30
202212	0,00	0,00	314.914,00	3.386,13	26.708,33	341.622,33	13,42%	31
202301	0,00	0,00	314.914,00	3.502,69	30.211,02	345.125,02	13,91%	31
202302	0,00	0,00	314.914,00	3.264,65	33.475,67	348.389,67	14,39%	28
202303	0,00	0,00	314.914,00	3.359,90	36.835,57	351.749,57	13,31%	31
202304	0,00	0,00	314.914,00	3.070,36	39.905,93	354.819,93	12,53%	30
202305	0,00	0,00	314.914,00	3.182,83	43.088,76	358.002,76	12,57%	31
202306	0,00	0,00	314.914,00	3.183,94	46.272,70	361.186,70	13,02%	30
202307	0,00	0,00	314.914,00	3.424,24	49.696,94	364.610,94	13,58%	31
202308	0,00	0,00	314.914,00	3.455,17	53.152,11	368.066,11	13,71%	31
202309	0,00	0,00	314.914,00	3.195,50	56.347,62	371.261,62	13,07%	30
202310	0,00	0,00	314.914,00	3.307,37	59.654,99	374.568,99	13,09%	31
202311	0,00	0,00	314.914,00	3.123,73	62.778,72	377.692,72	12,76%	30
202312	0,00	0,00	314.914,00	3.197,23	65.975,95	380.889,95	12,63%	31
202401	0,00	0,00	314.914,00	2.953,95	68.929,90	383.843,90	11,62%	31
202402	0,00	0,00	314.914,00	2.637,91	71.567,81	386.481,81	11,07%	29
202403	0,00	0,00	314.914,00	2.767,13	74.334,93	389.248,93	10,85%	31
202404	0,00	0,00	314.914,00	2.609,11	76.944,04	391.858,04	10,56%	30
202405	0,00	0,00	314.914,00	2.618,28	79.562,32	394.476,32	10,24%	31
202406	0,00	0,00	314.914,00	2.509,79	82.072,11	396.986,11	10,14%	30
202407	0,00	0,00	314.914,00	2.579,11	84.651,22	399.565,22	10,08%	31
202408	0,00	0,00	314.914,00	2.534,99	87.186,21	402.100,21	9,9%	31
TOTALES	9.154.435,00	314.914,00		87.186,21				

SALDO TOTAL CAPITAL: 314.914,00
SALDO TOTAL INTERESES: 87.186,21
TOTAL LIQUIDACION CREDITO: 402.100,21



ACTUALIZACION LIQUIDACION DE CREDITO Y COSTAS

PENSIONADO DUARTE JOSE HERNANDO CEDULA DE CIUDADANIA 13.750.004
ENTIDAD : MUNICIPIO DE EL DOVIO - VALLE
PROCESO No. 22-133

CONSOLIDADO DE LIQUIDACION DE CRÉDITO Y COSTAS

PENSIONADO	DUARTE JOSE HERNANDO		
CEDULA DE CIUDADANIA	13.750.004		
TOTAL CAPITAL CUOTAS PARTES	CON CORTE A	30-12-21	\$ 4.692.784,00
INTERESES ANTES DE LEY 1066 DE 2006	CON CORTE A	28-07-06	\$ 0,00
INTERESES LEY 1066 DE 2006	CON CORTE A	31-08-24	\$ 1.299.230,95
COSTAS PROCESALES (8%)	PROCESO No.	22-133	\$ 479.361,20
TOTAL LIQUIDACIÓN DE CRÉDITO Y COSTAS			\$ 6.471.376,15

ELABORÓ: ABCM/DMLG
APROBÓ: VIVIANA CERQUERA
1/10/2024

REPORTE DE MOVIMIENTOS POR PERIODO CUENTAS POR COBRAR



Penisionado	DUARTE JOSE HERNANDO	Número documento	13750004	Tipo documento	CC
Entidad	MUNICIPIO DE EL DOVIO -VALLE	NIT Entidad	891901223	Concurrencia	19,21%
Tipo pensión	Vejez	Resolución	1328	Fecha resolución	01/09/1996
Efectividad	01/09/1996	Mesada	0,00	Estado	
Tipo cotizante	Causante	Fecha defunción	23/12/2016	Grupo pensional	E
Observación					

Entidades:

NIT	Nombre Entidad	Concurrencia	Fecha inicio	Fecha corte de capital	Fecha corte de intereses
800100518	MUNICIPIO DE EL AGUILA	5,63%	01/09/2021	30/12/2021	31/08/2024
890201235	DEPARTAMENTO DE SANTANDER	9,15%			
891901223	MUNICIPIO DE EL DOVIO -VALLE	19,21%			
899999003	MINISTERIO DE DEFENSA	45,14%			
899999734	FONDO DE PREVISIÓN SOCIAL DEL CONGRESO DE LA REPÚBLICA	20,86%			

Sustitutos:

Tipo del Id.	Número de Documento	Nombre Pensionado	Genero	Porcentaje Sustitución %	Fecha Afiliación	Fecha Causación	Fecha Inicio Pago	Tipo Pensión	Valor Mesada
CC	29924889	IDARRAGA RAMIREZ ESNIDIA	Femenino	100,00	01/09/2020	01/01/2017	01/09/2020	Sobrevivencia	0.00

Periodo	Mesada	Valor Cuota Parte	Saldo Capital	Intereses	Saldo interés	Total Saldos	DTF	Días
202109	4.885.771,00	938.557,00	938.557,00	0,00	0,00	938.557,00	2,05%	30
202110	4.885.771,00	938.557,00	1.877.114,00	1.751,90	1.751,90	1.878.865,90	2,22%	31
202111	4.885.771,00	938.557,00	2.815.671,00	4.039,58	5.791,47	2.821.462,47	2,65%	30
202112	9.771.542,00	1.877.113,00	4.692.784,00	8.932,97	14.724,44	4.707.508,44	3,8%	31
202201	0,00	0,00	4.692.784,00	13.615,30	28.339,74	4.721.123,74	3,47%	31
202202	0,00	0,00	4.692.784,00	15.215,25	43.554,99	4.736.338,99	4,31%	28
202203	0,00	0,00	4.692.784,00	19.371,93	62.926,92	4.755.710,92	4,97%	31
202204	0,00	0,00	4.692.784,00	22.418,79	85.345,71	4.778.129,71	5,97%	30
202205	0,00	0,00	4.692.784,00	27.193,68	112.539,39	4.805.323,39	7,04%	31
202206	0,00	0,00	4.692.784,00	28.770,79	141.310,18	4.834.094,18	7,72%	30
202207	0,00	0,00	4.692.784,00	35.576,86	176.887,04	4.869.671,04	9,3%	31
202208	0,00	0,00	4.692.784,00	40.218,41	217.105,45	4.909.889,45	10,57%	31
202209	0,00	0,00	4.692.784,00	40.390,22	257.495,66	4.950.279,66	10,99%	30
202210	0,00	0,00	4.692.784,00	43.947,12	301.442,78	4.994.226,78	11,6%	31
202211	0,00	0,00	4.692.784,00	46.099,87	347.542,65	5.040.326,65	12,63%	30
202212	0,00	0,00	4.692.784,00	50.459,40	398.002,05	5.090.786,05	13,42%	31
202301	0,00	0,00	4.692.784,00	52.196,36	450.198,41	5.142.982,41	13,91%	31
202302	0,00	0,00	4.692.784,00	48.649,13	498.847,54	5.191.631,54	14,39%	28
202303	0,00	0,00	4.692.784,00	50.068,52	548.916,06	5.241.700,06	13,31%	31
202304	0,00	0,00	4.692.784,00	45.753,91	594.669,97	5.287.453,97	12,53%	30
202305	0,00	0,00	4.692.784,00	47.429,94	642.099,91	5.334.883,91	12,57%	31
202306	0,00	0,00	4.692.784,00	47.446,41	689.546,33	5.382.330,33	13,02%	30
202307	0,00	0,00	4.692.784,00	51.027,33	740.573,65	5.433.357,65	13,58%	31
202308	0,00	0,00	4.692.784,00	51.488,23	792.061,88	5.484.845,88	13,71%	31
202309	0,00	0,00	4.692.784,00	47.618,74	839.680,62	5.532.464,62	13,07%	30
202310	0,00	0,00	4.692.784,00	49.285,73	888.966,35	5.581.750,35	13,09%	31
202311	0,00	0,00	4.692.784,00	46.549,19	935.515,54	5.628.299,54	12,76%	30
202312	0,00	0,00	4.692.784,00	47.644,47	983.160,01	5.675.944,01	12,63%	31
202401	0,00	0,00	4.692.784,00	44.019,21	1.027.179,22	5.719.963,22	11,62%	31
202402	0,00	0,00	4.692.784,00	39.309,53	1.066.488,75	5.759.272,75	11,07%	29
202403	0,00	0,00	4.692.784,00	41.235,17	1.107.723,92	5.800.507,92	10,85%	31
202404	0,00	0,00	4.692.784,00	38.880,36	1.146.604,28	5.839.388,28	10,56%	30
202405	0,00	0,00	4.692.784,00	39.017,05	1.185.621,33	5.878.405,33	10,24%	31
202406	0,00	0,00	4.692.784,00	37.400,41	1.223.021,74	5.915.805,74	10,14%	30
202407	0,00	0,00	4.692.784,00	38.433,38	1.261.455,12	5.954.239,12	10,08%	31
202408	0,00	0,00	4.692.784,00	37.775,83	1.299.230,95	5.992.014,95	9,9%	31
TOTALES	24.428.855,00	4.692.784,00		1.299.230,95				

SALDO TOTAL CAPITAL:	4.692.784,00
SALDO TOTAL INTERESES:	1.299.230,95
TOTAL LIQUIDACION CREDITO:	5.992.014,95



FONDO DE PREVISIÓN SOCIAL DEL CONGRESO
DE LA REPÚBLICA
Establecimiento Público adscrito al Ministerio de Salud y Protección Social

ACTUALIZACION LIQUIDACION DE CREDITO Y COSTAS

PENSIONADO ROJAS GIRON CARMENZA CEDULA DE CIUDADANIA 31.834.837

ENTIDAD : MUNICIPIO DE SAN JUAN DE RIOSECO - CUNDINAMRCA

PROCESO No. 22-172

CONSOLIDADO DE LIQUIDACION DE CRÉDITO Y COSTAS

PENSIONADO	ROJAS GIRON CARMENZA		
CEDULA DE CIUDADANIA	31.834.837		
TOTAL CAPITAL CUOTAS PARTES	CON CORTE A	30-12-21	\$ 569.096,00
INTERESES ANTES DE LEY 1066 DE 2006	CON CORTE A	28-07-06	\$ 0,00
INTERESES LEY 1066 DE 2006	CON CORTE A	31-08-24	\$ 157.558,31
COSTAS PROCESALES (8%)	PROCESO No.	22-172	\$ 58.132,34
TOTAL LIQUIDACIÓN DE CRÉDITO Y COSTAS			\$ 784.786,65

ELABORÓ: ABCM/DMLG
APROBÓ: VIVIANA CERQUERA
1/10/2024

REPORTE DE MOVIMIENTOS POR PERIODO CUENTAS POR COBRAR



Penisionado	ROJAS GIRON CARMENZA	Número documento	31834837	Tipo documento	CC
Entidad	MUNICIPIO DE SAN JUAN DE RIOSECO - CUND.	NIT Entidad	899999422	Concurrencia	3,68%
Tipo pensión	Vejez	Resolución	289	Fecha resolución	30/06/2020
Efectividad	12/08/2016	Mesada	0,00	Estado	
Tipo cotizante	Causante	Fecha defunción	23/01/2023	Grupo pensional	PJ
Observación					

Entidades:

NIT	Nombre Entidad	Concurrencia	Fecha inicio	Fecha corte de capital	Fecha corte de intereses
899999422	MUNICIPIO DE SAN JUAN DE RIOSECO - CUND.	3,68%	01/09/2021	30/12/2021	
899999734	FONDO DE PREVISIÓN SOCIAL DEL CONGRESO DE LA REPÚBLICA	79,93%			
900336004	ADMINISTRADORA COLOMBIANA DE PENSIONES COLPENSIONES	6,38%			31/08/2024
900373913	UNIDAD DE GESTION PENSIONAL Y PARAFISCALES UGPP	10,01%			

Sustitutos: El pensionado no tiene sustitutos

Periodo	Mesada	Valor Cuota Parte	Saldo Capital	Intereses	Saldo interés	Total Saldos	DTF	Días
202109	3.094.425,00	113.819,00	113.819,00	0,00	0,00	113.819,00	2,05%	30
202110	3.094.425,00	113.819,00	227.638,00	212,45	212,45	227.850,45	2,22%	31
202111	3.094.425,00	113.819,00	341.457,00	489,88	702,33	342.159,33	2,65%	30
202112	6.188.850,00	227.639,00	569.096,00	1.083,30	1.785,64	570.881,64	3,8%	31
202201	0,00	0,00	569.096,00	1.651,13	3.436,77	572.532,77	3,47%	31
202202	0,00	0,00	569.096,00	1.845,16	5.281,93	574.377,93	4,31%	28
202203	0,00	0,00	569.096,00	2.349,24	7.631,17	576.727,17	4,97%	31
202204	0,00	0,00	569.096,00	2.718,74	10.349,91	579.445,91	5,97%	30
202205	0,00	0,00	569.096,00	3.297,79	13.647,70	582.743,70	7,04%	31
202206	0,00	0,00	569.096,00	3.489,05	17.136,74	586.232,74	7,72%	30
202207	0,00	0,00	569.096,00	4.314,42	21.451,17	590.547,17	9,3%	31
202208	0,00	0,00	569.096,00	4.877,30	26.328,47	595.424,47	10,57%	31
202209	0,00	0,00	569.096,00	4.898,14	31.226,61	600.322,61	10,99%	30
202210	0,00	0,00	569.096,00	5.329,49	36.556,10	605.652,10	11,6%	31
202211	0,00	0,00	569.096,00	5.590,55	42.146,65	611.242,65	12,63%	30
202212	0,00	0,00	569.096,00	6.119,23	48.265,88	617.361,88	13,42%	31
202301	0,00	0,00	569.096,00	6.329,88	54.595,76	623.691,76	13,91%	31
202302	0,00	0,00	569.096,00	5.899,70	60.495,46	629.591,46	14,39%	28
202303	0,00	0,00	569.096,00	6.071,83	66.567,29	635.663,29	13,31%	31
202304	0,00	0,00	569.096,00	5.548,60	72.115,89	641.211,89	12,53%	30
202305	0,00	0,00	569.096,00	5.751,85	77.867,74	646.963,74	12,57%	31
202306	0,00	0,00	569.096,00	5.753,85	83.621,59	652.717,59	13,02%	30
202307	0,00	0,00	569.096,00	6.188,11	89.809,69	658.905,69	13,58%	31
202308	0,00	0,00	569.096,00	6.244,00	96.053,69	665.149,69	13,71%	31
202309	0,00	0,00	569.096,00	5.774,75	101.828,44	670.924,44	13,07%	30
202310	0,00	0,00	569.096,00	5.976,90	107.805,34	676.901,34	13,09%	31
202311	0,00	0,00	569.096,00	5.645,04	113.450,38	682.546,38	12,76%	30
202312	0,00	0,00	569.096,00	5.777,87	119.228,25	688.324,25	12,63%	31
202401	0,00	0,00	569.096,00	5.338,23	124.566,48	693.662,48	11,62%	31
202402	0,00	0,00	569.096,00	4.767,08	129.333,56	698.429,56	11,07%	29
202403	0,00	0,00	569.096,00	5.000,61	134.334,17	703.430,17	10,85%	31
202404	0,00	0,00	569.096,00	4.715,04	139.049,21	708.145,21	10,56%	30
202405	0,00	0,00	569.096,00	4.731,61	143.780,82	712.876,82	10,24%	31
202406	0,00	0,00	569.096,00	4.535,56	148.316,39	717.412,39	10,14%	30
202407	0,00	0,00	569.096,00	4.660,83	152.977,22	722.073,22	10,08%	31
202408	0,00	0,00	569.096,00	4.581,09	157.558,31	726.654,31	9,9%	31
TOTALES	15.472.125,00	569.096,00		157.558,31				

SALDO TOTAL CAPITAL: 569.096,00
SALDO TOTAL INTERESES: 157.558,31
TOTAL LIQUIDACION CREDITO: 726.654,31



FONDO DE PREVISIÓN SOCIAL DEL CONGRESO
DE LA REPÚBLICA
Establecimiento Público adscrito al Ministerio de Salud y Protección Social

ACTUALIZACION LIQUIDACION DE CREDITO Y COSTAS

PENSIONADO ARBELAEZ ALZATE MANUEL CEDULA DE CIUDADANIA 2.221.700

ENTIDAD : MUNICIPIO DE SANTA ISABEL

PROCESO No. 22-183

CONSOLIDADO DE LIQUIDACION DE CRÉDITO Y COSTAS

PENSIONADO	ARBELAEZ ALZATE MANUEL		
CEDULA DE CIUDADANIA	2.221.700		
TOTAL CAPITAL CUOTAS PARTES	CON CORTE A	30-12-21	\$ 24.651.280,00
INTERESES ANTES DE LEY 1066 DE 2006	CON CORTE A	28-07-06	\$ 0,00
INTERESES LEY 1066 DE 2006	CON CORTE A	31-08-24	\$ 6.824.883,90
COSTAS PROCESALES (8%)	PROCESO No.	22-183	\$ 2.518.093,11
TOTAL LIQUIDACIÓN DE CRÉDITO Y COSTAS			\$ 33.994.257,01

ELABORÓ: ABCM/DMLG
APROBÓ: VIVIANA CERQUERA
1/10/2024

REPORTE DE MOVIMIENTOS POR PERIODO CUENTAS POR COBRAR



Penisionado	ARBELAEZ ALZATE MANUEL	Número documento	2221700	Tipo documento	CC
Entidad	MUNICIPIO DE SANTA ISABEL	NIT Entidad	890072044	Concurrencia	35%
Tipo pensión	Vejez	Resolución	2051	Fecha resolución	01/01/1992
Efectividad	01/01/1992	Mesada	0,00	Estado	
Tipo cotizante	Causante	Fecha defunción	01/01/1900	Grupo pensional	
Observación					

Entidades:

NIT	Nombre Entidad	Concurrencia	Fecha inicio
800113672	GOBIERNO DEPARTAMENTAL DEL TOLIMA	9,08%	01/09/2021
890072044	MUNICIPIO DE SANTA ISABEL	35%	30/12/2021
899999734	FONDO DE PREVISIÓN SOCIAL DEL CONGRESO DE LA REPÚBLICA	55,92%	31/08/2024

Sustitutos:

Tipo del Id.	Número de Documento	Nombre Pensionado	Genero	Porcentaje Sustitución %	Fecha Afiliación	Fecha Causación	Fecha Inicio Pago	Tipo Pensión	Valor Mesada
CC	28512247	HOYOS DE ARBELAEZ MARIA DE JESUS	Femenino	100,00	01/08/2003	01/01/1992	01/08/2003	Sobrevivencia	0.00

Periodo	Mesada	Valor Cuota Parte	Saldo Capital	Intereses	Saldo interés	Total Saldos	DTF	Días
202109	14.086.445,00	4.930.256,00	4.930.256,00	0,00	0,00	4.930.256,00	2,05%	30
202110	14.086.445,00	4.930.256,00	9.860.512,00	9.202,74	9.202,74	9.869.714,74	2,22%	31
202111	14.086.445,00	4.930.256,00	14.790.768,00	21.219,96	30.422,70	14.821.190,70	2,65%	30
202112	28.172.890,00	9.860.512,00	24.651.280,00	46.925,05	77.347,75	24.728.627,75	3,8%	31
202201	0,00	0,00	24.651.280,00	71.521,43	148.869,17	24.800.149,17	3,47%	31
202202	0,00	0,00	24.651.280,00	79.925,98	228.795,15	24.880.075,15	4,31%	28
202203	0,00	0,00	24.651.280,00	101.761,10	330.556,25	24.981.836,25	4,97%	31
202204	0,00	0,00	24.651.280,00	117.766,31	448.322,56	25.099.602,56	5,97%	30
202205	0,00	0,00	24.651.280,00	142.848,89	591.171,45	25.242.451,45	7,04%	31
202206	0,00	0,00	24.651.280,00	151.133,49	742.304,94	25.393.584,94	7,72%	30
202207	0,00	0,00	24.651.280,00	186.885,91	929.190,84	25.580.470,84	9,3%	31
202208	0,00	0,00	24.651.280,00	211.268,02	1.140.458,87	25.791.738,87	10,57%	31
202209	0,00	0,00	24.651.280,00	212.170,54	1.352.629,40	26.003.909,40	10,99%	30
202210	0,00	0,00	24.651.280,00	230.855,02	1.583.484,42	26.234.764,42	11,6%	31
202211	0,00	0,00	24.651.280,00	242.163,44	1.825.647,86	26.476.927,86	12,63%	30
202212	0,00	0,00	24.651.280,00	265.064,14	2.090.712,00	26.741.992,00	13,42%	31
202301	0,00	0,00	24.651.280,00	274.188,45	2.364.900,45	27.016.180,45	13,91%	31
202302	0,00	0,00	24.651.280,00	255.554,76	2.620.455,21	27.271.735,21	14,39%	28
202303	0,00	0,00	24.651.280,00	263.010,87	2.883.466,08	27.534.746,08	13,31%	31
202304	0,00	0,00	24.651.280,00	240.346,11	3.123.812,20	27.775.092,20	12,53%	30
202305	0,00	0,00	24.651.280,00	249.150,35	3.372.962,55	28.024.242,55	12,57%	31
202306	0,00	0,00	24.651.280,00	249.236,88	3.622.199,43	28.273.479,43	13,02%	30
202307	0,00	0,00	24.651.280,00	268.047,47	3.890.246,90	28.541.526,90	13,58%	31
202308	0,00	0,00	24.651.280,00	270.468,59	4.160.715,49	28.811.995,49	13,71%	31
202309	0,00	0,00	24.651.280,00	250.142,11	4.410.857,60	29.062.137,60	13,07%	30
202310	0,00	0,00	24.651.280,00	258.898,85	4.669.756,45	29.321.036,45	13,09%	31
202311	0,00	0,00	24.651.280,00	244.523,75	4.914.280,19	29.565.560,19	12,76%	30
202312	0,00	0,00	24.651.280,00	250.277,28	5.164.557,48	29.815.837,48	12,63%	31
202401	0,00	0,00	24.651.280,00	231.233,71	5.395.791,18	30.047.071,18	11,62%	31
202402	0,00	0,00	24.651.280,00	206.493,66	5.602.284,85	30.253.564,85	11,07%	29
202403	0,00	0,00	24.651.280,00	216.609,11	5.818.893,96	30.470.173,96	10,85%	31
202404	0,00	0,00	24.651.280,00	204.239,25	6.023.133,21	30.674.413,21	10,56%	30
202405	0,00	0,00	24.651.280,00	204.957,25	6.228.090,46	30.879.370,46	10,24%	31
202406	0,00	0,00	24.651.280,00	196.465,03	6.424.555,50	31.075.835,50	10,14%	30
202407	0,00	0,00	24.651.280,00	201.891,26	6.626.446,76	31.277.726,76	10,08%	31
202408	0,00	0,00	24.651.280,00	198.437,14	6.824.883,90	31.476.163,90	9,9%	31
TOTALES	70.432.225,00	24.651.280,00		6.824.883,90				

SALDO TOTAL CAPITAL:	24.651.280,00
SALDO TOTAL INTERESES:	6.824.883,90
TOTAL LIQUIDACION CREDITO:	31.476.163,90



FONDO DE PREVISIÓN SOCIAL DEL CONGRESO
DE LA REPÚBLICA
Establecimiento Público adscrito al Ministerio de Salud y Protección Social

ACTUALIZACION LIQUIDACION DE CREDITO Y COSTAS

PENSIONADO BOLANO BRITO PRAXEDES CRISPIN CEDULA DE CIUDADANIA 15.235.595

ENTIDAD : MUNICIPIO DE MAICAO - GUAJIRA

PROCESO No. 22-204

CONSOLIDADO DE LIQUIDACION DE CRÉDITO Y COSTAS

PENSIONADO	BOLANO BRITO PRAXEDES CRISPIN		
CEDULA DE CIUDADANIA	15.235.595		
TOTAL CAPITAL CUOTAS PARTES	CON CORTE A	30-12-21	\$ 10.332.091,00
INTERESES ANTES DE LEY 1066 DE 2006	CON CORTE A	28-07-06	\$ 0,00
INTERESES LEY 1066 DE 2006	CON CORTE A	31-08-24	\$ 2.860.513,59
COSTAS PROCESALES (8%)	PROCESO No.	22-204	\$ 1.055.408,37
TOTAL LIQUIDACIÓN DE CRÉDITO Y COSTAS			\$ 14.248.012,96

ELABORÓ: ABCM/DMLG
APROBÓ: VIVIANA CERQUERA
30/09/2024



ACTUALIZACION LIQUIDACION DE CREDITO Y COSTAS

PENSIONADO GOMEZ BRITO OSCAR ORLANDO CEDULA DE CIUDADANIA 2.923.788
ENTIDAD : MUNICIPIO DE MAICAO - GUAJIRA
PROCESO No. 22-204

CONSOLIDADO DE LIQUIDACION DE CRÉDITO Y COSTAS

PENSIONADO	GOMEZ BRITO OSCAR ORLANDO		
CEDULA DE CIUDADANIA	2.923.788		
TOTAL CAPITAL CUOTAS PARTES	CON CORTE A	30-12-21	\$ 39.702.585,00
INTERESES ANTES DE LEY 1066 DE 2006	CON CORTE A	28-07-06	\$ 0,00
INTERESES LEY 1066 DE 2006	CON CORTE A	31-08-24	\$ 10.991.945,78
COSTAS PROCESALES (8%)	PROCESO No.	22-204	\$ 4.055.562,46
TOTAL LIQUIDACIÓN DE CRÉDITO Y COSTAS			\$ 54.750.093,24

ELABORÓ: ABCM/DMLG
APROBÓ: VIVIANA CERQUERA
30/09/2024

REPORTE DE MOVIMIENTOS POR PERIODO CUENTAS POR COBRAR



Penisionado	BOLANO BRITO PRAXEDES CRISPIN	Número documento	15235595	Tipo documento	CC
Entidad	MUNICIPIO DE MAICAO	NIT Entidad	892120020	Concurrencia	21,26%
Tipo pensión	Vejez	Resolución	000096	Fecha resolución	01/08/1993
Efectividad	01/08/1993	Mesada	0,00	Estado	
Tipo cotizante	Causante	Fecha defunción	31/08/2020	Grupo pensional	E
Observación					

Entidades:

NIT	Nombre Entidad	Concurrencia	Fecha inicio
892120020	MUNICIPIO DE MAICAO	21,26%	01/09/2021
899999003	MINISTERIO DE DEFENSA	26,49%	30/12/2021
900373913	UNIDAD DE GESTION PENSIONAL Y PARAFISCALES UGPP	52,25%	31/08/2024

Sustitutos:

Tipo del Id.	Número de Documento	Nombre Pensionado	Genero	Porcentaje Sustitución %	Fecha Afiliación	Fecha Causación	Fecha Inicio Pago	Tipo Pensión	Valor Mesada
CC	26999772	VEGA DE BOLAÑO ABIGAIL	Femenino	100,00	01/01/2021	01/09/2020	01/01/2021	Sobrevivencia	0.00

Periodo	Mesada	Valor Cuota Parte	Saldo Capital	Intereses	Saldo interés	Total Saldos	DTF	Días
202109	9.719.103,00	2.066.418,00	2.066.418,00	0,00	0,00	2.066.418,00	2,05%	30
202110	9.719.103,00	2.066.418,00	4.132.836,00	3.857,14	3.857,14	4.136.693,14	2,22%	31
202111	9.719.103,00	2.066.418,00	6.199.254,00	8.893,92	12.751,07	6.212.005,07	2,65%	30
202112	19.438.206,00	4.132.837,00	10.332.091,00	19.667,69	32.418,76	10.364.509,76	3,8%	31
202201	0,00	0,00	10.332.091,00	29.976,78	62.395,53	10.394.486,53	3,47%	31
202202	0,00	0,00	10.332.091,00	33.499,38	95.894,91	10.427.985,91	4,31%	28
202203	0,00	0,00	10.332.091,00	42.651,13	138.546,04	10.470.637,04	4,97%	31
202204	0,00	0,00	10.332.091,00	49.359,39	187.905,43	10.519.996,43	5,97%	30
202205	0,00	0,00	10.332.091,00	59.872,25	247.777,69	10.579.868,69	7,04%	31
202206	0,00	0,00	10.332.091,00	63.344,58	311.122,27	10.643.213,27	7,72%	30
202207	0,00	0,00	10.332.091,00	78.329,49	389.451,76	10.721.542,76	9,3%	31
202208	0,00	0,00	10.332.091,00	88.548,77	478.000,52	10.810.091,52	10,57%	31
202209	0,00	0,00	10.332.091,00	88.927,04	566.927,56	10.899.018,56	10,99%	30
202210	0,00	0,00	10.332.091,00	96.758,26	663.685,82	10.995.776,82	11,6%	31
202211	0,00	0,00	10.332.091,00	101.497,96	765.183,78	11.097.274,78	12,63%	30
202212	0,00	0,00	10.332.091,00	111.096,33	876.280,12	11.208.371,12	13,42%	31
202301	0,00	0,00	10.332.091,00	114.920,61	991.200,73	11.323.291,73	13,91%	31
202302	0,00	0,00	10.332.091,00	107.110,67	1.098.311,39	11.430.402,39	14,39%	28
202303	0,00	0,00	10.332.091,00	110.235,75	1.208.547,14	11.540.638,14	13,31%	31
202304	0,00	0,00	10.332.091,00	100.736,27	1.309.283,41	11.641.374,41	12,53%	30
202305	0,00	0,00	10.332.091,00	104.426,39	1.413.709,79	11.745.800,79	12,57%	31
202306	0,00	0,00	10.332.091,00	104.462,65	1.518.172,45	11.850.263,45	13,02%	30
202307	0,00	0,00	10.332.091,00	112.346,74	1.630.519,18	11.962.610,18	13,58%	31
202308	0,00	0,00	10.332.091,00	113.361,50	1.743.880,68	12.075.971,68	13,71%	31
202309	0,00	0,00	10.332.091,00	104.842,06	1.848.722,74	12.180.813,74	13,07%	30
202310	0,00	0,00	10.332.091,00	108.512,28	1.957.235,02	12.289.326,02	13,09%	31
202311	0,00	0,00	10.332.091,00	102.487,24	2.059.722,26	12.391.813,26	12,76%	30
202312	0,00	0,00	10.332.091,00	104.898,72	2.164.620,97	12.496.711,97	12,63%	31
202401	0,00	0,00	10.332.091,00	96.916,98	2.261.537,96	12.593.628,96	11,62%	31
202402	0,00	0,00	10.332.091,00	86.547,69	2.348.085,65	12.680.176,65	11,07%	29
202403	0,00	0,00	10.332.091,00	90.787,38	2.438.873,02	12.770.964,02	10,85%	31
202404	0,00	0,00	10.332.091,00	85.602,80	2.524.475,82	12.856.566,82	10,56%	30
202405	0,00	0,00	10.332.091,00	85.903,73	2.610.379,56	12.942.470,56	10,24%	31
202406	0,00	0,00	10.332.091,00	82.344,39	2.692.723,95	13.024.814,95	10,14%	30
202407	0,00	0,00	10.332.091,00	84.618,68	2.777.342,63	13.109.433,63	10,08%	31
202408	0,00	0,00	10.332.091,00	83.170,96	2.860.513,59	13.192.604,59	9,9%	31
TOTALES	48.595.515,00	10.332.091,00		2.860.513,59				

SALDO TOTAL CAPITAL:	10.332.091,00
SALDO TOTAL INTERESES:	2.860.513,59
TOTAL LIQUIDACION CREDITO:	13.192.604,59

REPORTE DE MOVIMIENTOS POR PERIODO CUENTAS POR COBRAR



Penisionado	GOMEZ BRITO OSCAR ORLANDO	Número documento	2923788	Tipo documento	CC
Entidad	MUNICIPIO DE MAICAO	NIT Entidad	892120020	Concurrencia	34,96%
Tipo pensión	Vejez	Resolución	000508	Fecha resolución	16/07/1997
Efectividad	14/12/1993	Mesada	0,00	Estado	
Tipo cotizante	Causante	Fecha defunción	01/01/1900	Grupo pensional	E
Observación					

Entidades:

NIT	Nombre Entidad	Concurrencia	Fecha inicio	Fecha corte de capital	Fecha corte de intereses
892115015	DEPARTAMENTO DE LA GUAJIRA	18,35%	01/09/2021	30/12/2021	31/08/2024
892120020	MUNICIPIO DE MAICAO	34,96%			
899999115	EMPRESA DE TELECOMUNICACIONES DE BOGOTA SA ESP	39,33%			
899999734	FONDO DE PREVISIÓN SOCIAL DEL CONGRESO DE LA REPÚBLICA	7,35%			

Sustitutos: El pensionado no tiene sustitutos

Periodo	Mesada	Valor Cuota Parte	Saldo Capital	Intereses	Saldo interés	Total Saldos	DTF	Días
202109	22.713.150,00	7.940.517,00	7.940.517,00	0,00	0,00	7.940.517,00	2,05%	30
202110	22.713.150,00	7.940.517,00	15.881.034,00	14.821,64	14.821,64	15.895.855,64	2,22%	31
202111	22.713.150,00	7.940.517,00	23.821.551,00	34.176,21	48.997,86	23.870.548,86	2,65%	30
202112	45.426.300,00	15.881.034,00	39.702.585,00	75.576,02	124.573,88	39.827.158,88	3,8%	31
202201	0,00	0,00	39.702.585,00	115.190,18	239.764,06	39.942.349,06	3,47%	31
202202	0,00	0,00	39.702.585,00	128.726,29	368.490,36	40.071.075,36	4,31%	28
202203	0,00	0,00	39.702.585,00	163.893,26	532.383,62	40.234.968,62	4,97%	31
202204	0,00	0,00	39.702.585,00	189.670,76	722.054,38	40.424.639,38	5,97%	30
202205	0,00	0,00	39.702.585,00	230.067,98	952.122,35	40.654.707,35	7,04%	31
202206	0,00	0,00	39.702.585,00	243.410,90	1.195.533,25	40.898.118,25	7,72%	30
202207	0,00	0,00	39.702.585,00	300.992,63	1.496.525,88	41.199.110,88	9,3%	31
202208	0,00	0,00	39.702.585,00	340.261,71	1.836.787,59	41.539.372,59	10,57%	31
202209	0,00	0,00	39.702.585,00	341.715,27	2.178.502,86	41.881.087,86	10,99%	30
202210	0,00	0,00	39.702.585,00	371.807,91	2.550.310,77	42.252.895,77	11,6%	31
202211	0,00	0,00	39.702.585,00	390.020,90	2.940.331,67	42.642.916,67	12,63%	30
202212	0,00	0,00	39.702.585,00	426.904,07	3.367.235,73	43.069.820,73	13,42%	31
202301	0,00	0,00	39.702.585,00	441.599,40	3.808.835,13	43.511.420,13	13,91%	31
202302	0,00	0,00	39.702.585,00	411.588,55	4.220.423,68	43.923.008,68	14,39%	28
202303	0,00	0,00	39.702.585,00	423.597,13	4.644.020,81	44.346.605,81	13,31%	31
202304	0,00	0,00	39.702.585,00	387.093,98	5.031.114,79	44.733.699,79	12,53%	30
202305	0,00	0,00	39.702.585,00	401.273,81	5.432.388,60	45.134.973,60	12,57%	31
202306	0,00	0,00	39.702.585,00	401.413,16	5.833.801,76	45.536.386,76	13,02%	30
202307	0,00	0,00	39.702.585,00	431.708,92	6.265.510,68	45.968.095,68	13,58%	31
202308	0,00	0,00	39.702.585,00	435.608,30	6.701.118,99	46.403.703,99	13,71%	31
202309	0,00	0,00	39.702.585,00	402.871,10	7.103.990,09	46.806.575,09	13,07%	30
202310	0,00	0,00	39.702.585,00	416.974,44	7.520.964,52	47.223.549,52	13,09%	31
202311	0,00	0,00	39.702.585,00	393.822,34	7.914.786,86	47.617.371,86	12,76%	30
202312	0,00	0,00	39.702.585,00	403.088,81	8.317.875,67	48.020.460,67	12,63%	31
202401	0,00	0,00	39.702.585,00	372.417,82	8.690.293,49	48.392.878,49	11,62%	31
202402	0,00	0,00	39.702.585,00	332.572,27	9.022.865,76	48.725.450,76	11,07%	29
202403	0,00	0,00	39.702.585,00	348.863,90	9.371.729,66	49.074.314,66	10,85%	31
202404	0,00	0,00	39.702.585,00	328.941,39	9.700.671,05	49.403.256,05	10,56%	30
202405	0,00	0,00	39.702.585,00	330.097,78	10.030.768,83	49.733.353,83	10,24%	31
202406	0,00	0,00	39.702.585,00	316.420,47	10.347.189,30	50.049.774,30	10,14%	30
202407	0,00	0,00	39.702.585,00	325.159,79	10.672.349,09	50.374.934,09	10,08%	31
202408	0,00	0,00	39.702.585,00	319.596,69	10.991.945,78	50.694.530,78	9,9%	31
TOTALES	113.565.750,00	39.702.585,00		10.991.945,78				

SALDO TOTAL CAPITAL: 39.702.585,00
SALDO TOTAL INTERESES: 10.991.945,78
TOTAL LIQUIDACION CREDITO: 50.694.530,78



FONDO DE PREVISIÓN SOCIAL DEL CONGRESO
DE LA REPÚBLICA
Establecimiento Público adscrito al Ministerio de Salud y Protección Social

ACTUALIZACION LIQUIDACION DE CREDITO Y COSTAS

MUNICIPIO DE MAICAO - GUAJIRA

PROCESO No. 22-204

	PENSIONADO	CEDULA	CAPITAL	INTERESES	COSTAS	TOTAL
1	BOLANO BRITO PRAXEDES CRISPIN	15.235.595	\$ 10.332.091,00	\$ 2.860.513,59	\$ 1.055.408,37	\$ 14.248.012,96
2	GOMEZ BRITO OSCAR ORLANDO	2.923.788	\$ 39.702.585,00	\$ 10.991.945,78	\$ 4.055.562,46	\$ 54.750.093,24
	TOTAL		\$ 50.034.676,00	\$ 13.852.459,37	\$ 5.110.970,83	\$ 68.998.106,20

ELABORÓ: ABCM/DMLG

APROBÓ: VIVIANA CERQUERA

30/09/2024



ACTUALIZACION LIQUIDACION DE CREDITO Y COSTAS

PENSIONADO MARTINEZ VELASQUEZ FERNANDO CEDULA DE CIUDADANIA 1.583.776

ENTIDAD : GOBERNACION DEL CHOCO

PROCESO No. 22-223

CONSOLIDADO DE LIQUIDACION DE CRÉDITO Y COSTAS

PENSIONADO	MARTINEZ VELASQUEZ FERNANDO
CEDULA DE CIUDADANIA	1.583.776
TOTAL CAPITAL CUOTAS PARTES	CON CORTE A 30-03-20 \$ 59.799.914,00
INTERESES ANTES DE LEY 1066 DE 2006	CON CORTE A 28-07-06 \$ 0,00
INTERESES LEY 1066 DE 2006	CON CORTE A 31-08-24 \$ 19.352.721,77
COSTAS PROCESALES (8%)	PROCESO No. 22-223 \$ 6.332.210,86
TOTAL LIQUIDACIÓN DE CRÉDITO Y COSTAS	
\$ 85.484.846,63	

ELABORÓ: ABCM/DMLG
APROBÓ: VIVIANA CERQUERA
30/09/2024

REPORTE DE MOVIMIENTOS POR PERIODO CUENTAS POR COBRAR



Penisionado	MARTINEZ VELASQUEZ FERNANDO	Número documento	1583776	Tipo documento	CC
Entidad	GOBERNACION DEL CHOCO	NIT Entidad	891680010	Concurrencia	56%
Tipo pensión	Vejez	Resolución	1177	Fecha resolución	28/07/1998
Efectividad	28/07/1998	Mesada	0,00	Estado	
Tipo cotizante	Causante	Fecha defunción	01/01/1900	Grupo pensional	
Observación					

Entidades:

NIT	Nombre Entidad	Concurrencia	Fecha inicio	Fecha corte de capital	Fecha corte de intereses
891680010	GOBERNACION DEL CHOCO	56%	01/12/2019	30/03/2020	
899999734	FONDO DE PREVISIÓN SOCIAL DEL CONGRESO DE LA REPÚBLICA	44%			31/08/2024

Sustitutos:

Tipo del Id.	Número de Documento	Nombre Pensionado	Genero	Porcentaje Sustitución %	Fecha Afiliación	Fecha Causación	Fecha Inicio Pago	Tipo Pensión	Valor Mesada
CC	26255060	DE HOYOS DE TORRES AIDA LUCIA	Femenino	100,00	01/10/2003	28/07/1998	01/10/2003	Sobrevivencia	0.00

Periodo	Mesada	Valor Cuota Parte	Saldo Capital	Intereses	Saldo interés	Total Saldos	DTF	Días
201912	41.405.800,00	23.187.248,00	23.187.248,00	0,00	0,00	23.187.248,00	4,52%	31
202001	21.489.610,00	12.034.182,00	35.221.430,00	87.601,89	87.601,89	35.309.031,89	4,54%	31
202002	21.945.075,00	12.289.242,00	47.510.672,00	122.317,96	209.919,85	47.720.591,85	4,46%	29
202003	21.945.075,00	12.289.242,00	59.799.914,00	177.946,22	387.866,07	60.187.780,07	4,5%	31
202004	0,00	0,00	59.799.914,00	219.095,14	606.961,21	60.406.875,21	4,55%	30
202005	0,00	0,00	59.799.914,00	213.720,28	820.681,49	60.620.595,49	4,29%	31
202006	0,00	0,00	59.799.914,00	181.690,39	1.002.371,89	60.802.285,89	3,76%	30
202007	0,00	0,00	59.799.914,00	167.095,81	1.169.467,70	60.969.381,70	3,34%	31
202008	0,00	0,00	59.799.914,00	139.923,11	1.309.390,81	61.109.304,81	2,79%	31
202009	0,00	0,00	59.799.914,00	116.199,82	1.425.590,63	61.225.504,63	2,39%	30
202010	0,00	0,00	59.799.914,00	102.155,62	1.527.746,26	61.327.660,26	2,03%	31
202011	0,00	0,00	59.799.914,00	95.478,51	1.623.224,77	61.423.138,77	1,96%	30
202012	0,00	0,00	59.799.914,00	97.167,06	1.720.391,83	61.520.305,83	1,93%	31
202101	0,00	0,00	59.799.914,00	96.168,81	1.816.560,64	61.616.474,64	1,91%	31
202102	0,00	0,00	59.799.914,00	82.345,57	1.898.906,22	61.698.820,22	1,81%	28
202103	0,00	0,00	59.799.914,00	89.176,05	1.988.082,26	61.787.996,26	1,77%	31
202104	0,00	0,00	59.799.914,00	85.813,35	2.073.895,61	61.873.809,61	1,76%	30
202105	0,00	0,00	59.799.914,00	91.674,47	2.165.570,09	61.965.484,09	1,82%	31
202106	0,00	0,00	59.799.914,00	93.063,85	2.258.633,94	62.058.547,94	1,91%	30
202107	0,00	0,00	59.799.914,00	95.669,62	2.354.303,56	62.154.217,56	1,9%	31
202108	0,00	0,00	59.799.914,00	100.160,74	2.454.464,30	62.254.378,30	1,99%	31
202109	0,00	0,00	59.799.914,00	99.822,16	2.554.286,46	62.354.200,46	2,05%	30
202110	0,00	0,00	59.799.914,00	111.621,57	2.665.908,03	62.465.822,03	2,22%	31
202111	0,00	0,00	59.799.914,00	128.690,27	2.794.598,30	62.594.512,30	2,65%	30
202112	0,00	0,00	59.799.914,00	189.720,63	2.984.318,93	62.784.232,93	3,8%	31
202201	0,00	0,00	59.799.914,00	173.499,11	3.157.818,04	62.957.732,04	3,47%	31
202202	0,00	0,00	59.799.914,00	193.887,16	3.351.705,19	63.151.619,19	4,31%	28
202203	0,00	0,00	59.799.914,00	246.855,53	3.598.560,73	63.398.474,73	4,97%	31
202204	0,00	0,00	59.799.914,00	285.681,53	3.884.242,26	63.684.156,26	5,97%	30
202205	0,00	0,00	59.799.914,00	346.527,69	4.230.769,95	64.030.683,95	7,04%	31
202206	0,00	0,00	59.799.914,00	366.624,76	4.597.394,71	64.397.308,71	7,72%	30
202207	0,00	0,00	59.799.914,00	453.354,19	5.050.748,90	64.850.662,90	9,3%	31
202208	0,00	0,00	59.799.914,00	512.501,16	5.563.250,06	65.363.164,06	10,57%	31
202209	0,00	0,00	59.799.914,00	514.690,51	6.077.940,57	65.877.854,57	10,99%	30
202210	0,00	0,00	59.799.914,00	560.015,96	6.637.956,53	66.437.870,53	11,6%	31
202211	0,00	0,00	59.799.914,00	587.448,31	7.225.404,83	67.025.318,83	12,63%	30
202212	0,00	0,00	59.799.914,00	643.001,62	7.868.406,45	67.668.320,45	13,42%	31
202301	0,00	0,00	59.799.914,00	665.135,68	8.533.542,14	68.333.456,14	13,91%	31
202302	0,00	0,00	59.799.914,00	619.933,43	9.153.475,57	68.953.389,57	14,39%	28
202303	0,00	0,00	59.799.914,00	638.020,72	9.791.496,29	69.591.410,29	13,31%	31
202304	0,00	0,00	59.799.914,00	583.039,78	10.374.536,07	70.174.450,07	12,53%	30
202305	0,00	0,00	59.799.914,00	604.397,41	10.978.933,48	70.778.847,48	12,57%	31
202306	0,00	0,00	59.799.914,00	604.607,30	11.583.540,78	71.383.454,78	13,02%	30
202307	0,00	0,00	59.799.914,00	650.238,67	12.233.779,46	72.033.693,46	13,58%	31
202308	0,00	0,00	59.799.914,00	656.111,91	12.889.891,37	72.689.805,37	13,71%	31
202309	0,00	0,00	59.799.914,00	606.803,24	13.496.694,61	73.296.608,61	13,07%	30
202310	0,00	0,00	59.799.914,00	628.045,64	14.124.740,25	73.924.654,25	13,09%	31
202311	0,00	0,00	59.799.914,00	593.174,02	14.717.914,27	74.517.828,27	12,76%	30

202312	0,00	0,00	59.799.914,00	607.131,15	15.325.045,42	75.124.959,42	12,63%	31
202401	0,00	0,00	59.799.914,00	560.934,60	15.885.980,02	75.685.894,02	11,62%	31
202402	0,00	0,00	59.799.914,00	500.919,36	16.386.899,37	76.186.813,37	11,07%	29
202403	0,00	0,00	59.799.914,00	525.457,76	16.912.357,13	76.712.271,13	10,85%	31
202404	0,00	0,00	59.799.914,00	495.450,53	17.407.807,66	77.207.721,66	10,56%	30
202405	0,00	0,00	59.799.914,00	497.192,28	17.904.999,94	77.704.913,94	10,24%	31
202406	0,00	0,00	59.799.914,00	476.591,57	18.381.591,50	78.181.505,50	10,14%	30
202407	0,00	0,00	59.799.914,00	489.754,69	18.871.346,19	78.671.260,19	10,08%	31
202408	0,00	0,00	59.799.914,00	481.375,57	19.352.721,77	79.152.635,77	9,9%	31
TOTALES	106.785.560,00	59.799.914,00		19.352.721,77				

SALDO TOTAL CAPITAL: 59.799.914,00
SALDO TOTAL INTERESES: 19.352.721,77
TOTAL LIQUIDACION CREDITO: 79.152.635,77



ACTUALIZACION LIQUIDACION DE CREDITO Y COSTAS

PENSIONADO MAYA COPETE ANTONIO HERACLITO CEDULA DE CIUDADANIA 2.942.789
ENTIDAD : GOBERNACION DEL CHOCO
PROCESO No. 22-223

CONSOLIDADO DE LIQUIDACION DE CRÉDITO Y COSTAS

PENSIONADO	MAYA COPETE ANTONIO HERACLITO
CEDULA DE CIUDADANIA	2.942.789
TOTAL CAPITAL CUOTAS PARTES	CON CORTE A 30-03-20 \$ 7.058.524,00
INTERESES ANTES DE LEY 1066 DE 2006	CON CORTE A 28-07-06 \$ 0,00
INTERESES LEY 1066 DE 2006	CON CORTE A 31-08-24 \$ 2.284.311,83
COSTAS PROCESALES (8%)	PROCESO No. 22-223 \$ 747.426,87
TOTAL LIQUIDACIÓN DE CRÉDITO Y COSTAS	
\$ 10.090.262,70	

ELABORÓ: ABCM/DMLG
APROBÓ: VIVIANA CERQUERA
30/09/2024

REPORTE DE MOVIMIENTOS POR PERIODO CUENTAS POR COBRAR



Penisionado	MAYA COPETE ANTONIO HERACLITO	Número documento	2942789	Tipo documento	CC
Entidad	GOBERNACION DEL CHOCO	NIT Entidad	891680010	Concurrencia	6,61%
Tipo pensión	Vejez	Resolución	1442	Fecha resolución	26/10/2010
Efectividad	26/10/2010	Mesada	0,00	Estado	
Tipo cotizante	Causante	Fecha defunción	01/01/1900	Grupo pensional	
Observación					

Entidades:

NIT	Nombre Entidad	Concurrencia	Fecha inicio
891680010	GOBERNACION DEL CHOCO	6,61%	01/12/2019
891680011	MUNICIPIO DE QUIBDO	5,59%	Fecha corte de capital 30/03/2020
899999010	CAJA NACIONAL DE PREVISION SOCIAL EICE EN LIQUIDACION	72,96%	Fecha corte de intereses 31/08/2024
899999734	FONDO DE PREVISIÓN SOCIAL DEL CONGRESO DE LA REPÚBLICA	14,84%	

Sustitutos:

Tipo del Id.	Número de Documento	Nombre Pensionado	Genero	Porcentaje Sustitución %	Fecha Afiliación	Fecha Causación	Fecha Inicio Pago	Tipo Pensión	Valor Mesada
CC	26255142	VELASCO DE MAYA MARIA IMELDA	Femenino	100,00	01/11/2010	04/08/1997	01/11/2010	Sobrevivencia	0.00

Periodo	Mesada	Valor Cuota Parte	Saldo Capital	Intereses	Saldo interés	Total Saldos	DTF	Días
201912	41.405.800,00	2.736.923,00	2.736.923,00	0,00	0,00	2.736.923,00	4,52%	31
202001	21.489.610,00	1.420.463,00	4.157.386,00	10.340,15	10.340,15	4.167.726,15	4,54%	31
202002	21.945.075,00	1.450.569,00	5.607.955,00	14.437,89	24.778,04	5.632.733,04	4,46%	29
202003	21.945.075,00	1.450.569,00	7.058.524,00	21.004,00	45.782,04	7.104.306,04	4,5%	31
202004	0,00	0,00	7.058.524,00	25.861,05	71.643,09	7.130.167,09	4,55%	30
202005	0,00	0,00	7.058.524,00	25.226,62	96.869,71	7.155.393,71	4,29%	31
202006	0,00	0,00	7.058.524,00	21.445,95	118.315,66	7.176.839,66	3,76%	30
202007	0,00	0,00	7.058.524,00	19.723,27	138.038,93	7.196.562,93	3,34%	31
202008	0,00	0,00	7.058.524,00	16.515,92	154.554,85	7.213.078,85	2,79%	31
202009	0,00	0,00	7.058.524,00	13.715,73	168.270,57	7.226.794,57	2,39%	30
202010	0,00	0,00	7.058.524,00	12.058,01	180.328,58	7.238.852,58	2,03%	31
202011	0,00	0,00	7.058.524,00	11.269,87	191.598,45	7.250.122,45	1,96%	30
202012	0,00	0,00	7.058.524,00	11.469,18	203.067,64	7.261.591,64	1,93%	31
202101	0,00	0,00	7.058.524,00	11.351,35	214.418,99	7.272.942,99	1,91%	31
202102	0,00	0,00	7.058.524,00	9.719,72	224.138,70	7.282.662,70	1,81%	28
202103	0,00	0,00	7.058.524,00	10.525,96	234.664,66	7.293.188,66	1,77%	31
202104	0,00	0,00	7.058.524,00	10.129,04	244.793,70	7.303.317,70	1,76%	30
202105	0,00	0,00	7.058.524,00	10.820,86	255.614,56	7.314.138,56	1,82%	31
202106	0,00	0,00	7.058.524,00	10.984,86	266.599,41	7.325.123,41	1,91%	30
202107	0,00	0,00	7.058.524,00	11.292,43	277.891,84	7.336.415,84	1,9%	31
202108	0,00	0,00	7.058.524,00	11.822,54	289.714,38	7.348.238,38	1,99%	31
202109	0,00	0,00	7.058.524,00	11.782,58	301.496,96	7.360.020,96	2,05%	30
202110	0,00	0,00	7.058.524,00	13.175,33	314.672,29	7.373.196,29	2,22%	31
202111	0,00	0,00	7.058.524,00	15.190,05	329.862,34	7.388.386,34	2,65%	30
202112	0,00	0,00	7.058.524,00	22.393,81	352.256,14	7.410.780,14	3,8%	31
202201	0,00	0,00	7.058.524,00	20.479,09	372.735,23	7.431.259,23	3,47%	31
202202	0,00	0,00	7.058.524,00	22.885,60	395.620,83	7.454.144,83	4,31%	28
202203	0,00	0,00	7.058.524,00	29.137,76	424.758,59	7.483.282,59	4,97%	31
202204	0,00	0,00	7.058.524,00	33.720,62	458.479,21	7.517.003,21	5,97%	30
202205	0,00	0,00	7.058.524,00	40.902,63	499.381,84	7.557.905,84	7,04%	31
202206	0,00	0,00	7.058.524,00	43.274,81	542.656,65	7.601.180,65	7,72%	30
202207	0,00	0,00	7.058.524,00	53.511,97	596.168,62	7.654.692,62	9,3%	31
202208	0,00	0,00	7.058.524,00	60.493,43	656.662,05	7.715.186,05	10,57%	31
202209	0,00	0,00	7.058.524,00	60.751,85	717.413,90	7.775.937,90	10,99%	30
202210	0,00	0,00	7.058.524,00	66.101,87	783.515,77	7.842.039,77	11,6%	31
202211	0,00	0,00	7.058.524,00	69.339,87	852.855,63	7.911.379,63	12,63%	30
202212	0,00	0,00	7.058.524,00	75.897,14	928.752,77	7.987.276,77	13,42%	31
202301	0,00	0,00	7.058.524,00	78.509,75	1.007.262,52	8.065.786,52	13,91%	31
202302	0,00	0,00	7.058.524,00	73.174,27	1.080.436,79	8.138.960,79	14,39%	28
202303	0,00	0,00	7.058.524,00	75.309,22	1.155.746,00	8.214.270,00	13,31%	31
202304	0,00	0,00	7.058.524,00	68.819,50	1.224.565,51	8.283.089,51	12,53%	30
202305	0,00	0,00	7.058.524,00	71.340,46	1.295.905,97	8.354.429,97	12,57%	31
202306	0,00	0,00	7.058.524,00	71.365,24	1.367.271,21	8.425.795,21	13,02%	30
202307	0,00	0,00	7.058.524,00	76.751,37	1.444.022,58	8.502.546,58	13,58%	31
202308	0,00	0,00	7.058.524,00	77.444,62	1.521.467,20	8.579.991,20	13,71%	31
202309	0,00	0,00	7.058.524,00	71.624,44	1.593.091,64	8.651.615,64	13,07%	30

202310	0,00	0,00	7.058.524,00	74.131,80	1.667.223,44	8.725.747,44	13,09%	31
202311	0,00	0,00	7.058.524,00	70.015,70	1.737.239,14	8.795.763,14	12,76%	30
202312	0,00	0,00	7.058.524,00	71.663,14	1.808.902,28	8.867.426,28	12,63%	31
202401	0,00	0,00	7.058.524,00	66.210,30	1.875.112,59	8.933.636,59	11,62%	31
202402	0,00	0,00	7.058.524,00	59.126,36	1.934.238,95	8.992.762,95	11,07%	29
202403	0,00	0,00	7.058.524,00	62.022,77	1.996.261,71	9.054.785,71	10,85%	31
202404	0,00	0,00	7.058.524,00	58.480,84	2.054.742,56	9.113.266,56	10,56%	30
202405	0,00	0,00	7.058.524,00	58.686,43	2.113.428,99	9.171.952,99	10,24%	31
202406	0,00	0,00	7.058.524,00	56.254,81	2.169.683,80	9.228.207,80	10,14%	30
202407	0,00	0,00	7.058.524,00	57.808,53	2.227.492,34	9.286.016,34	10,08%	31
202408	0,00	0,00	7.058.524,00	56.819,50	2.284.311,83	9.342.835,83	9,9%	31
TOTALES	106.785.560,00	7.058.524,00			2.284.311,83			

SALDO TOTAL CAPITAL: 7.058.524,00
SALDO TOTAL INTERESES: 2.284.311,83
TOTAL LIQUIDACION CREDITO: 9.342.835,83



ACTUALIZACION LIQUIDACION DE CREDITO Y COSTAS

PENSIONADO MORALES RODELO ANTONIO JOSE CEDULA DE CIUDADANIA 986.308

ENTIDAD : GOBERNACION DEL CHOCO

PROCESO No. 22-223

CONSOLIDADO DE LIQUIDACION DE CRÉDITO Y COSTAS

PENSIONADO	MORALES RODELO ANTONIO JOSE		
CEDULA DE CIUDADANIA	986.308		
TOTAL CAPITAL CUOTAS PARTES	CON CORTE A	30-03-20	\$ 6.271.827,00
INTERESES ANTES DE LEY 1066 DE 2006	CON CORTE A	28-07-06	\$ 0,00
INTERESES LEY 1066 DE 2006	CON CORTE A	31-08-24	\$ 2.029.966,29
COSTAS PROCESALES (8%)	PROCESO No.	22-223	\$ 664.143,46
TOTAL LIQUIDACIÓN DE CRÉDITO Y COSTAS			\$ 8.965.936,75

ELABORÓ: ABCM/DMLG
APROBÓ: VIVIANA CERQUERA
30/09/2024

REPORTE DE MOVIMIENTOS POR PERIODO CUENTAS POR COBRAR



Penionado	MORALES RODELO ANTONIO JOSE	Número documento	986308	Tipo documento	CC
Entidad	GOBERNACION DEL CHOCO	NIT Entidad	891680010	Concurrencia	9,18%
Tipo pensión	Vejez	Resolución	1502	Fecha resolución	01/01/1992
Efectividad	01/01/1992	Mesada	0,00	Estado	
Tipo cotizante	Causante	Fecha defunción	01/12/2012	Grupo pensional	E
Observación					

Entidades:

NIT	Nombre Entidad	Concurrencia	Fecha inicio	Fecha corte de capital	Fecha corte de intereses
890480059	DEPARTAMENTO DE BOLIVAR	27,88%	01/12/2019	30/03/2020	31/08/2024
890481149	MUNICIPIO DE TURBACO	41,4%			
891680010	GOBERNACION DEL CHOCO	9,18%			
899999010	CAJA NACIONAL DE PREVISION SOCIAL EICE EN LIQUIDACION	15,56%			
899999114	DEPARTAMENTO DE CUNDINAMARCA	5,98%			

Sustitutos:

Tipo del Id.	Número de Documento	Nombre Pensionado	Genero	Porcentaje Sustitución %	Fecha Afiliación	Fecha Causación	Fecha Inicio Pago	Tipo Pensión	Valor Mesada
CC	33121479	CASTELLANOS OSPINO ARACELY	Femenino	100,00	01/12/2014	01/01/2013	01/12/2014	Sobrevivencia	0.00

Periodo	Mesada	Valor Cuota Parte	Saldo Capital	Intereses	Saldo interés	Total Saldos	DTF	Días
201912	26.711.458,00	2.452.806,00	2.452.806,00	0,00	0,00	2.452.806,00	4,52%	31
202001	13.863.247,00	1.273.007,00	3.725.813,00	9.266,75	9.266,75	3.735.079,75	4,54%	31
202002	13.863.247,00	1.273.007,00	4.998.820,00	12.939,11	22.205,86	5.021.025,86	4,46%	29
202003	13.863.247,00	1.273.007,00	6.271.827,00	18.722,55	40.928,41	6.312.755,41	4,5%	31
202004	0,00	0,00	6.271.827,00	22.978,74	63.907,15	6.335.734,15	4,55%	30
202005	0,00	0,00	6.271.827,00	22.415,03	86.322,18	6.358.149,18	4,29%	31
202006	0,00	0,00	6.271.827,00	19.055,72	105.377,90	6.377.204,90	3,76%	30
202007	0,00	0,00	6.271.827,00	17.525,04	122.902,95	6.394.729,95	3,34%	31
202008	0,00	0,00	6.271.827,00	14.675,16	137.578,11	6.409.405,11	2,79%	31
202009	0,00	0,00	6.271.827,00	12.187,06	149.765,17	6.421.592,17	2,39%	30
202010	0,00	0,00	6.271.827,00	10.714,10	160.479,27	6.432.306,27	2,03%	31
202011	0,00	0,00	6.271.827,00	10.013,81	170.493,08	6.442.320,08	1,96%	30
202012	0,00	0,00	6.271.827,00	10.190,90	180.683,98	6.452.510,98	1,93%	31
202101	0,00	0,00	6.271.827,00	10.086,20	190.770,19	6.462.597,19	1,91%	31
202102	0,00	0,00	6.271.827,00	8.636,42	199.406,61	6.471.233,61	1,81%	28
202103	0,00	0,00	6.271.827,00	9.352,80	208.759,41	6.480.586,41	1,77%	31
202104	0,00	0,00	6.271.827,00	9.000,12	217.759,53	6.489.586,53	1,76%	30
202105	0,00	0,00	6.271.827,00	9.614,84	227.374,37	6.499.201,37	1,82%	31
202106	0,00	0,00	6.271.827,00	9.760,56	237.134,92	6.508.961,92	1,91%	30
202107	0,00	0,00	6.271.827,00	10.033,85	247.168,77	6.518.995,77	1,9%	31
202108	0,00	0,00	6.271.827,00	10.504,88	257.673,65	6.529.500,65	1,99%	31
202109	0,00	0,00	6.271.827,00	10.469,37	268.143,02	6.539.970,02	2,05%	30
202110	0,00	0,00	6.271.827,00	11.706,89	279.849,91	6.551.676,91	2,22%	31
202111	0,00	0,00	6.271.827,00	13.497,06	293.346,97	6.565.173,97	2,65%	30
202112	0,00	0,00	6.271.827,00	19.897,94	313.244,91	6.585.071,91	3,8%	31
202201	0,00	0,00	6.271.827,00	18.196,62	331.441,53	6.603.268,53	3,47%	31
202202	0,00	0,00	6.271.827,00	20.334,92	351.776,45	6.623.603,45	4,31%	28
202203	0,00	0,00	6.271.827,00	25.890,26	377.666,71	6.649.493,71	4,97%	31
202204	0,00	0,00	6.271.827,00	29.962,34	407.629,05	6.679.456,05	5,97%	30
202205	0,00	0,00	6.271.827,00	36.343,89	443.972,94	6.715.799,94	7,04%	31
202206	0,00	0,00	6.271.827,00	38.451,68	482.424,62	6.754.251,62	7,72%	30
202207	0,00	0,00	6.271.827,00	47.547,88	529.972,50	6.801.799,50	9,3%	31
202208	0,00	0,00	6.271.827,00	53.751,22	583.723,72	6.855.550,72	10,57%	31
202209	0,00	0,00	6.271.827,00	53.980,84	637.704,57	6.909.531,57	10,99%	30
202210	0,00	0,00	6.271.827,00	58.734,59	696.439,15	6.968.266,15	11,6%	31
202211	0,00	0,00	6.271.827,00	61.611,70	758.050,85	7.029.877,85	12,63%	30
202212	0,00	0,00	6.271.827,00	67.438,14	825.488,99	7.097.315,99	13,42%	31
202301	0,00	0,00	6.271.827,00	69.759,56	895.248,55	7.167.075,55	13,91%	31
202302	0,00	0,00	6.271.827,00	65.018,74	960.267,30	7.232.094,30	14,39%	28
202303	0,00	0,00	6.271.827,00	66.915,74	1.027.183,04	7.299.010,04	13,31%	31
202304	0,00	0,00	6.271.827,00	61.149,33	1.088.332,37	7.360.159,37	12,53%	30
202305	0,00	0,00	6.271.827,00	63.389,32	1.151.721,69	7.423.548,69	12,57%	31
202306	0,00	0,00	6.271.827,00	63.411,34	1.215.133,03	7.486.960,03	13,02%	30
202307	0,00	0,00	6.271.827,00	68.197,16	1.283.330,19	7.555.157,19	13,58%	31
202308	0,00	0,00	6.271.827,00	68.813,15	1.352.143,34	7.623.970,34	13,71%	31

202309	0,00	0,00	6.271.827,00	63.641,65	1.415.784,98	7.687.611,98	13,07%	30
202310	0,00	0,00	6.271.827,00	65.869,55	1.481.654,54	7.753.481,54	13,09%	31
202311	0,00	0,00	6.271.827,00	62.212,21	1.543.866,75	7.815.693,75	12,76%	30
202312	0,00	0,00	6.271.827,00	63.676,04	1.607.542,78	7.879.369,78	12,63%	31
202401	0,00	0,00	6.271.827,00	58.830,93	1.666.373,72	7.938.200,72	11,62%	31
202402	0,00	0,00	6.271.827,00	52.536,52	1.718.910,24	7.990.737,24	11,07%	29
202403	0,00	0,00	6.271.827,00	55.110,12	1.774.020,36	8.045.847,36	10,85%	31
202404	0,00	0,00	6.271.827,00	51.962,95	1.825.983,31	8.097.810,31	10,56%	30
202405	0,00	0,00	6.271.827,00	52.145,63	1.878.128,93	8.149.955,93	10,24%	31
202406	0,00	0,00	6.271.827,00	49.985,02	1.928.113,95	8.199.940,95	10,14%	30
202407	0,00	0,00	6.271.827,00	51.365,57	1.979.479,52	8.251.306,52	10,08%	31
202408	0,00	0,00	6.271.827,00	50.486,77	2.029.966,29	8.301.793,29	9,9%	31
TOTALES	68.301.199,00	6.271.827,00			2.029.966,29			

SALDO TOTAL CAPITAL: 6.271.827,00
SALDO TOTAL INTERESES: 2.029.966,29
TOTAL LIQUIDACION CREDITO: 8.301.793,29



ACTUALIZACION LIQUIDACION DE CREDITO Y COSTAS

PENSIONADO MOSQUERA BORJA ELADIO INIGO CEDULA DE CIUDADANIA 4.792.120
ENTIDAD : GOBERNACION DEL CHOCO
PROCESO No. 22-223

CONSOLIDADO DE LIQUIDACION DE CRÉDITO Y COSTAS

PENSIONADO	MOSQUERA BORJA ELADIO INIGO		
CEDULA DE CIUDADANIA	4.792.120		
TOTAL CAPITAL CUOTAS PARTES	CON CORTE A	30-03-20	\$ 14.200.217,00
INTERESES ANTES DE LEY 1066 DE 2006	CON CORTE A	28-07-06	\$ 0,00
INTERESES LEY 1066 DE 2006	CON CORTE A	31-08-24	\$ 4.595.539,19
COSTAS PROCESALES (8%)	PROCESO No.	22-223	\$ 1.503.660,50
TOTAL LIQUIDACIÓN DE CRÉDITO Y COSTAS			\$ 20.299.416,69

ELABORÓ: ABCM/DMLG
APROBÓ: VIVIANA CERQUERA
30/09/2024

REPORTE DE MOVIMIENTOS POR PERIODO CUENTAS POR COBRAR



Penionado	MOSQUERA BORJA ELADIO INIGO	Número documento	4792120	Tipo documento	CC
Entidad	GOBERNACION DEL CHOCO	NIT Entidad	891680010	Concurrencia	21,26%
Tipo pensión	Vejez	Resolución	0709	Fecha resolución	03/04/2001
Efectividad	03/04/2001	Mesada	0,00	Estado	
Tipo cotizante	Causante	Fecha defunción	01/01/1900	Grupo pensional	E
Observación					

Entidades:

NIT	Nombre Entidad	Concurrencia	Fecha inicio	Fecha corte de capital	Fecha corte de intereses
860013816	INSTITUTO DE SEGUROS SOCIALES	8,51%	01/12/2019	30/03/2020	31/08/2024
891680010	GOBERNACION DEL CHOCO	21,26%			
891680067	MUNICIPIO DE ITSMINA	9,04%			
891680089	UNIVERSIDAD TECNOLOGICA DEL CHOCO	8,86%			
899999010	CAJA NACIONAL DE PREVISION SOCIAL EICE EN LIQUIDACION	45,06%			
899999114	DEPARTAMENTO DE CUNDINAMARCA	1,91%			
899999734	FONDO DE PREVISION SOCIAL DEL CONGRESO DE LA REPUBLICA	5,36%			

Sustitutos: El pensionado no tiene sustitutos

Periodo	Mesada	Valor Cuota Parte	Saldo Capital	Intereses	Saldo interés	Total Saldos	DTF	Días
201912	41.405.800,00	5.506.094,00	5.506.094,00	0,00	0,00	5.506.094,00	4,52%	31
202001	21.489.610,00	2.857.663,00	8.363.757,00	20.802,13	20.802,13	8.384.559,13	4,54%	31
202002	21.945.075,00	2.918.230,00	11.281.987,00	29.045,89	49.848,02	11.331.835,02	4,46%	29
202003	21.945.075,00	2.918.230,00	14.200.217,00	42.255,49	92.103,52	14.292.320,52	4,5%	31
202004	0,00	0,00	14.200.217,00	52.026,81	144.130,32	14.344.347,32	4,55%	30
202005	0,00	0,00	14.200.217,00	50.750,48	194.880,80	14.395.097,80	4,29%	31
202006	0,00	0,00	14.200.217,00	43.144,59	238.025,40	14.438.242,40	3,76%	30
202007	0,00	0,00	14.200.217,00	39.678,93	277.704,33	14.477.921,33	3,34%	31
202008	0,00	0,00	14.200.217,00	33.226,45	310.930,78	14.511.147,78	2,79%	31
202009	0,00	0,00	14.200.217,00	27.593,06	338.523,84	14.538.740,84	2,39%	30
202010	0,00	0,00	14.200.217,00	24.258,10	362.781,93	14.562.998,93	2,03%	31
202011	0,00	0,00	14.200.217,00	22.672,53	385.454,47	14.585.671,47	1,96%	30
202012	0,00	0,00	14.200.217,00	23.073,50	408.527,97	14.608.744,97	1,93%	31
202101	0,00	0,00	14.200.217,00	22.836,45	431.364,42	14.631.581,42	1,91%	31
202102	0,00	0,00	14.200.217,00	19.553,96	450.918,38	14.651.135,38	1,81%	28
202103	0,00	0,00	14.200.217,00	21.175,94	472.094,32	14.672.311,32	1,77%	31
202104	0,00	0,00	14.200.217,00	20.377,42	492.471,74	14.692.688,74	1,76%	30
202105	0,00	0,00	14.200.217,00	21.769,22	514.240,96	14.714.457,96	1,82%	31
202106	0,00	0,00	14.200.217,00	22.099,14	536.340,10	14.736.557,10	1,91%	30
202107	0,00	0,00	14.200.217,00	22.717,92	559.058,02	14.759.275,02	1,9%	31
202108	0,00	0,00	14.200.217,00	23.784,39	582.842,40	14.783.059,40	1,99%	31
202109	0,00	0,00	14.200.217,00	23.703,99	606.546,39	14.806.763,39	2,05%	30
202110	0,00	0,00	14.200.217,00	26.505,90	633.052,29	14.833.269,29	2,22%	31
202111	0,00	0,00	14.200.217,00	30.559,07	663.611,36	14.863.828,36	2,65%	30
202112	0,00	0,00	14.200.217,00	45.051,47	708.662,83	14.908.879,83	3,8%	31
202201	0,00	0,00	14.200.217,00	41.199,47	749.862,31	14.950.079,31	3,47%	31
202202	0,00	0,00	14.200.217,00	46.040,86	795.903,17	14.996.120,17	4,31%	28
202203	0,00	0,00	14.200.217,00	58.618,85	854.522,02	15.054.739,02	4,97%	31
202204	0,00	0,00	14.200.217,00	67.838,55	922.360,57	15.122.577,57	5,97%	30
202205	0,00	0,00	14.200.217,00	82.287,22	1.004.647,79	15.204.864,79	7,04%	31
202206	0,00	0,00	14.200.217,00	87.059,51	1.091.707,30	15.291.924,30	7,72%	30
202207	0,00	0,00	14.200.217,00	107.654,47	1.199.361,77	15.399.578,77	9,3%	31
202208	0,00	0,00	14.200.217,00	121.699,63	1.321.061,40	15.521.278,40	10,57%	31
202209	0,00	0,00	14.200.217,00	122.219,52	1.443.280,92	15.643.497,92	10,99%	30
202210	0,00	0,00	14.200.217,00	132.982,60	1.576.263,52	15.776.480,52	11,6%	31
202211	0,00	0,00	14.200.217,00	139.496,75	1.715.760,27	15.915.977,27	12,63%	30
202212	0,00	0,00	14.200.217,00	152.688,56	1.868.448,83	16.068.665,83	13,42%	31
202301	0,00	0,00	14.200.217,00	157.944,56	2.026.393,38	16.226.610,38	13,91%	31
202302	0,00	0,00	14.200.217,00	147.210,73	2.173.604,12	16.373.821,12	14,39%	28
202303	0,00	0,00	14.200.217,00	151.505,78	2.325.109,90	16.525.326,90	13,31%	31
202304	0,00	0,00	14.200.217,00	138.449,89	2.463.559,79	16.663.776,79	12,53%	30
202305	0,00	0,00	14.200.217,00	143.521,52	2.607.081,31	16.807.298,31	12,57%	31
202306	0,00	0,00	14.200.217,00	143.571,36	2.750.652,66	16.950.869,66	13,02%	30
202307	0,00	0,00	14.200.217,00	154.407,08	2.905.059,75	17.105.276,75	13,58%	31
202308	0,00	0,00	14.200.217,00	155.801,76	3.060.861,50	17.261.078,50	13,71%	31
202309	0,00	0,00	14.200.217,00	144.092,81	3.204.954,31	17.405.171,31	13,07%	30

202310	0,00	0,00	14.200.217,00	149.137,08	3.354.091,39	17.554.308,39	13,09%	31
202311	0,00	0,00	14.200.217,00	140.856,39	3.494.947,78	17.695.164,78	12,76%	30
202312	0,00	0,00	14.200.217,00	144.170,68	3.639.118,45	17.839.335,45	12,63%	31
202401	0,00	0,00	14.200.217,00	133.200,74	3.772.319,20	17.972.536,20	11,62%	31
202402	0,00	0,00	14.200.217,00	118.949,39	3.891.268,59	18.091.485,59	11,07%	29
202403	0,00	0,00	14.200.217,00	124.776,34	4.016.044,93	18.216.261,93	10,85%	31
202404	0,00	0,00	14.200.217,00	117.650,75	4.133.695,68	18.333.912,68	10,56%	30
202405	0,00	0,00	14.200.217,00	118.064,35	4.251.760,04	18.451.977,04	10,24%	31
202406	0,00	0,00	14.200.217,00	113.172,46	4.364.932,50	18.565.149,50	10,14%	30
202407	0,00	0,00	14.200.217,00	116.298,21	4.481.230,71	18.681.447,71	10,08%	31
202408	0,00	0,00	14.200.217,00	114.308,49	4.595.539,19	18.795.756,19	9,9%	31
TOTALES	106.785.560,00	14.200.217,00		4.595.539,19				

SALDO TOTAL CAPITAL: 14.200.217,00
SALDO TOTAL INTERESES: 4.595.539,19
TOTAL LIQUIDACION CREDITO: 18.795.756,19



FONDO DE PREVISIÓN SOCIAL DEL CONGRESO
DE LA REPÚBLICA
Establecimiento Público adscrito al Ministerio de Salud y Protección Social

ACTUALIZACION LIQUIDACION DE CREDITO Y COSTAS

PENSIONADO SALAZAR PAZ ALBA CEDULA DE CIUDADANIA 26.255.813
ENTIDAD : GOBERNACION DEL CHOCO
PROCESO No. 22-223

CONSOLIDADO DE LIQUIDACION DE CRÉDITO Y COSTAS

PENSIONADO	SALAZAR PAZ ALBA		
CEDULA DE CIUDADANIA	26.255.813		
TOTAL CAPITAL CUOTAS PARTES	CON CORTE A	30-03-20	\$ 4.196.726,00
INTERESES ANTES DE LEY 1066 DE 2006	CON CORTE A	28-07-06	\$ 0,00
INTERESES LEY 1066 DE 2006	CON CORTE A	31-08-24	\$ 1.358.330,25
COSTAS PROCESALES (8%)	PROCESO No.	22-223	\$ 444.404,50
TOTAL LIQUIDACIÓN DE CRÉDITO Y COSTAS			\$ 5.999.460,75

ELABORÓ: ABCM/DMLG
APROBÓ: VIVIANA CERQUERA
30/09/2024

REPORTE DE MOVIMIENTOS POR PERIODO CUENTAS POR COBRAR



Penisionado	SALAZAR PAZ ALBA	Número documento	26255813	Tipo documento	CC
Entidad	GOBERNACION DEL CHOCO	NIT Entidad	891680010	Concurrencia	32,86%
Tipo pensión	Vejez	Resolución	01275	Fecha resolución	01/06/1998
Efectividad	01/06/1998	Mesada	0,00	Estado	
Tipo cotizante	Causante	Fecha defunción	01/01/1900	Grupo pensional	E
Observación					

Entidades:

NIT	Nombre Entidad	Concurrencia	Fecha inicio	Fecha corte de capital	Fecha corte de intereses
860013816	INSTITUTO DE SEGUROS SOCIALES	41,16%	01/12/2019	30/03/2020	
891680010	GOBERNACION DEL CHOCO	32,86%			
899999010	CAJA NACIONAL DE PREVISION SOCIAL EICE EN LIQUIDACION	13,39%			
899999734	FONDO DE PREVISIÓN SOCIAL DEL CONGRESO DE LA REPÚBLICA	12,59%			

Sustitutos: El pensionado no tiene sustitutos

Periodo	Mesada	Valor Cuota Parte	Saldo Capital	Intereses	Saldo interés	Total Saldos	DTF	Días
201912	4.994.732,00	1.641.269,00	1.641.269,00	0,00	0,00	1.641.269,00	4,52%	31
202001	2.592.266,00	851.819,00	2.493.088,00	6.200,75	6.200,75	2.499.288,75	4,54%	31
202002	2.592.266,00	851.819,00	3.344.907,00	8.658,07	14.858,81	3.359.765,81	4,46%	29
202003	2.592.266,00	851.819,00	4.196.726,00	12.528,00	27.386,81	4.224.112,81	4,5%	31
202004	0,00	0,00	4.196.726,00	15.375,98	42.762,79	4.239.488,79	4,55%	30
202005	0,00	0,00	4.196.726,00	14.998,78	57.761,56	4.254.487,56	4,29%	31
202006	0,00	0,00	4.196.726,00	12.750,93	70.512,50	4.267.238,50	3,76%	30
202007	0,00	0,00	4.196.726,00	11.726,69	82.239,19	4.278.965,19	3,34%	31
202008	0,00	0,00	4.196.726,00	9.819,73	92.058,92	4.288.784,92	2,79%	31
202009	0,00	0,00	4.196.726,00	8.154,84	100.213,76	4.296.939,76	2,39%	30
202010	0,00	0,00	4.196.726,00	7.169,23	107.382,99	4.304.108,99	2,03%	31
202011	0,00	0,00	4.196.726,00	6.700,63	114.083,62	4.310.809,62	1,96%	30
202012	0,00	0,00	4.196.726,00	6.819,13	120.902,76	4.317.628,76	1,93%	31
202101	0,00	0,00	4.196.726,00	6.749,08	127.651,83	4.324.377,83	1,91%	31
202102	0,00	0,00	4.196.726,00	5.778,97	133.430,80	4.330.156,80	1,81%	28
202103	0,00	0,00	4.196.726,00	6.258,33	139.689,13	4.336.415,13	1,77%	31
202104	0,00	0,00	4.196.726,00	6.022,34	145.711,46	4.342.437,46	1,76%	30
202105	0,00	0,00	4.196.726,00	6.433,67	152.145,13	4.348.871,13	1,82%	31
202106	0,00	0,00	4.196.726,00	6.531,17	158.676,30	4.355.402,30	1,91%	30
202107	0,00	0,00	4.196.726,00	6.714,04	165.390,34	4.362.116,34	1,9%	31
202108	0,00	0,00	4.196.726,00	7.029,23	172.419,57	4.369.145,57	1,99%	31
202109	0,00	0,00	4.196.726,00	7.005,47	179.425,03	4.376.151,03	2,05%	30
202110	0,00	0,00	4.196.726,00	7.833,54	187.258,58	4.383.984,58	2,22%	31
202111	0,00	0,00	4.196.726,00	9.031,41	196.289,99	4.393.015,99	2,65%	30
202112	0,00	0,00	4.196.726,00	13.314,49	209.604,48	4.406.330,48	3,8%	31
202201	0,00	0,00	4.196.726,00	12.176,07	221.780,56	4.418.506,56	3,47%	31
202202	0,00	0,00	4.196.726,00	13.606,90	235.387,46	4.432.113,46	4,31%	28
202203	0,00	0,00	4.196.726,00	17.324,19	252.711,64	4.449.437,64	4,97%	31
202204	0,00	0,00	4.196.726,00	20.048,98	272.760,62	4.469.486,62	5,97%	30
202205	0,00	0,00	4.196.726,00	24.319,13	297.079,75	4.493.805,75	7,04%	31
202206	0,00	0,00	4.196.726,00	25.729,53	322.809,28	4.519.535,28	7,72%	30
202207	0,00	0,00	4.196.726,00	31.816,15	354.625,43	4.551.351,43	9,3%	31
202208	0,00	0,00	4.196.726,00	35.967,06	390.592,49	4.587.318,49	10,57%	31
202209	0,00	0,00	4.196.726,00	36.120,70	426.713,20	4.623.439,20	10,99%	30
202210	0,00	0,00	4.196.726,00	39.301,62	466.014,82	4.662.740,82	11,6%	31
202211	0,00	0,00	4.196.726,00	41.226,81	507.241,63	4.703.967,63	12,63%	30
202212	0,00	0,00	4.196.726,00	45.125,51	552.367,14	4.749.093,14	13,42%	31
202301	0,00	0,00	4.196.726,00	46.678,87	599.046,00	4.795.772,00	13,91%	31
202302	0,00	0,00	4.196.726,00	43.506,60	642.552,60	4.839.278,60	14,39%	28
202303	0,00	0,00	4.196.726,00	44.775,95	687.328,55	4.884.054,55	13,31%	31
202304	0,00	0,00	4.196.726,00	40.917,42	728.245,97	4.924.971,97	12,53%	30
202305	0,00	0,00	4.196.726,00	42.416,29	770.662,26	4.967.388,26	12,57%	31
202306	0,00	0,00	4.196.726,00	42.431,02	813.093,28	5.009.819,28	13,02%	30
202307	0,00	0,00	4.196.726,00	45.633,40	858.726,68	5.055.452,68	13,58%	31
202308	0,00	0,00	4.196.726,00	46.045,58	904.772,26	5.101.498,26	13,71%	31
202309	0,00	0,00	4.196.726,00	42.585,13	947.357,39	5.144.083,39	13,07%	30
202310	0,00	0,00	4.196.726,00	44.075,91	991.433,30	5.188.159,30	13,09%	31
202311	0,00	0,00	4.196.726,00	41.628,64	1.033.061,93	5.229.787,93	12,76%	30
202312	0,00	0,00	4.196.726,00	42.608,14	1.075.670,07	5.272.396,07	12,63%	31

202401	0,00	0,00	4.196.726,00	39.366,09	1.115.036,16	5.311.762,16	11,62%	31
202402	0,00	0,00	4.196.726,00	35.154,25	1.150.190,42	5.346.916,42	11,07%	29
202403	0,00	0,00	4.196.726,00	36.876,34	1.187.066,76	5.383.792,76	10,85%	31
202404	0,00	0,00	4.196.726,00	34.770,45	1.221.837,21	5.418.563,21	10,56%	30
202405	0,00	0,00	4.196.726,00	34.892,69	1.256.729,90	5.453.455,90	10,24%	31
202406	0,00	0,00	4.196.726,00	33.446,94	1.290.176,84	5.486.902,84	10,14%	30
202407	0,00	0,00	4.196.726,00	34.370,72	1.324.547,57	5.521.273,57	10,08%	31
202408	0,00	0,00	4.196.726,00	33.782,68	1.358.330,25	5.555.056,25	9,9%	31
TOTALES	12.771.530,00	4.196.726,00		1.358.330,25				

SALDO TOTAL CAPITAL: 4.196.726,00
SALDO TOTAL INTERESES: 1.358.330,25
TOTAL LIQUIDACION CREDITO: 5.555.056,25



FONDO DE PREVISIÓN SOCIAL DEL CONGRESO
DE LA REPÚBLICA
Establecimiento Público adscrito al Ministerio de Salud y Protección Social

ACTUALIZACION LIQUIDACION DE CREDITO Y COSTAS

GOBERNACION DEL CHOCO

PROCESO No. 22-223

	PENSIONADO	CEDULA	CAPITAL	INTERESES	COSTAS	TOTAL
1	MARTINEZ VELASQUEZ FERNANDO	1.583.776	\$ 59.799.914,00	\$ 19.352.721,77	\$ 6.332.210,86	\$ 85.484.846,63
2	MAYA COPETE ANTONIO HERACLITO	2.942.789	\$ 7.058.524,00	\$ 2.284.311,83	\$ 747.426,87	\$ 10.090.262,70
3	MORALES RODELO ANTONIO JOSE	986.308	\$ 6.271.827,00	\$ 2.029.966,29	\$ 664.143,46	\$ 8.965.936,75
4	MOSQUERA BORJA ELADIO INIGO	4.792.120	\$ 14.200.217,00	\$ 4.595.539,19	\$ 1.503.660,50	\$ 20.299.416,69
5	SALAZAR PAZ ALBA	26.255.813	\$ 4.196.726,00	\$ 1.358.330,25	\$ 444.404,50	\$ 5.999.460,75
	TOTAL		\$ 91.527.208,00	\$ 29.620.869,33	\$ 9.691.846,19	\$ 130.839.923,52

ELABORÓ: ABCM/DMLG

APROBÓ: VIVIANA CERQUERA

30/09/2024



ACTUALIZACION LIQUIDACION DE CREDITO Y COSTAS

PENSIONADO DORADO OJEDA ANTONIO FLORENTINO CEDULA DE CIUDADANIA 5.280.548

ENTIDAD : MUNICIPIO DE LA UNION - NARIÑO

PROCESO No. 22-250

CONSOLIDADO DE LIQUIDACION DE CRÉDITO Y COSTAS

PENSIONADO	DORADO OJEDA ANTONIO FLORENTINO		
CEDULA DE CIUDADANIA	5.280.548		
TOTAL CAPITAL CUOTAS PARTES	CON CORTE A	30-12-21	\$ 3.517.850,00
INTERESES ANTES DE LEY 1066 DE 2006	CON CORTE A	28-07-06	\$ 0,00
INTERESES LEY 1066 DE 2006	CON CORTE A	31-08-24	\$ 973.942,04
COSTAS PROCESALES (8%)	PROCESO No.	22-250	\$ 359.343,36
TOTAL LIQUIDACIÓN DE CRÉDITO Y COSTAS			\$ 4.851.135,40

ELABORÓ: ABCM/DMLG
APROBÓ: VIVIANA CERQUERA
30/09/2024

REPORTE DE MOVIMIENTOS POR PERIODO CUENTAS POR COBRAR



Penionado	DORADO OJEDA ANTONIO FLORIBERTO	Número documento	5280548	Tipo documento	CC
Entidad	MUNICIPIO DE LA UNION (NARIÑO)	NIT Entidad	800099102	Concurrencia	8,16%
Tipo pensión	Vejez	Resolución	0607 Y 939 12082011	Fecha resolución	16/05/2000
Efectividad	16/05/2000	Mesada	0,00	Estado	
Tipo cotizante	Causante	Fecha defunción	01/01/1900	Grupo pensional	E
Observación					

Entidades:

NIT	Nombre Entidad	Concurrencia	Fecha inicio	Fecha corte de capital	Fecha corte de intereses
800099102	MUNICIPIO DE LA UNION (NARIÑO)	8,16%	01/09/2021	30/12/2021	
800103923	DEPARTAMENTO DE NARIÑO	4,81%			
860525148	FIDUCIARIA LA PREVISORA S.A.	37,27%			31/08/2024
890399011	MUNICIPIO DE SANTIAGO DE CALI	7,62%			
899999010	CAJA NACIONAL DE PREVISION SOCIAL EICE EN LIQUIDACION	25,13%			
899999734	FONDO DE PREVISIÓN SOCIAL DEL CONGRESO DE LA REPÚBLICA	17,02%			

Sustitutos: El pensionado no tiene sustitutos

Periodo	Mesada	Valor Cuota Parte	Saldo Capital	Intereses	Saldo interés	Total Saldos	DTF	Días
202109	11.476.926,00	703.570,00	703.570,00	0,00	0,00	703.570,00	2,05%	30
202110	11.476.926,00	703.570,00	1.407.140,00	1.313,27	1.313,27	1.408.453,27	2,22%	31
202111	11.476.926,00	703.570,00	2.110.710,00	3.028,19	4.341,46	2.115.051,46	2,65%	30
202112	22.953.852,00	1.407.140,00	3.517.850,00	6.696,42	11.037,88	3.528.887,88	3,8%	31
202201	0,00	0,00	3.517.850,00	10.206,43	21.244,31	3.539.094,31	3,47%	31
202202	0,00	0,00	3.517.850,00	11.405,80	32.650,11	3.550.500,11	4,31%	28
202203	0,00	0,00	3.517.850,00	14.521,77	47.171,88	3.565.021,88	4,97%	31
202204	0,00	0,00	3.517.850,00	16.805,79	63.977,67	3.581.827,67	5,97%	30
202205	0,00	0,00	3.517.850,00	20.385,19	84.362,86	3.602.212,86	7,04%	31
202206	0,00	0,00	3.517.850,00	21.567,44	105.930,30	3.623.780,30	7,72%	30
202207	0,00	0,00	3.517.850,00	26.669,47	132.599,77	3.650.449,77	9,3%	31
202208	0,00	0,00	3.517.850,00	30.148,91	162.748,68	3.680.598,68	10,57%	31
202209	0,00	0,00	3.517.850,00	30.277,70	193.026,38	3.710.876,38	10,99%	30
202210	0,00	0,00	3.517.850,00	32.944,06	225.970,44	3.743.820,44	11,6%	31
202211	0,00	0,00	3.517.850,00	34.557,83	260.528,27	3.778.378,27	12,63%	30
202212	0,00	0,00	3.517.850,00	37.825,86	298.354,13	3.816.204,13	13,42%	31
202301	0,00	0,00	3.517.850,00	39.127,94	337.482,07	3.855.332,07	13,91%	31
202302	0,00	0,00	3.517.850,00	36.468,83	373.950,90	3.891.800,90	14,39%	28
202303	0,00	0,00	3.517.850,00	37.532,85	411.483,75	3.929.333,75	13,31%	31
202304	0,00	0,00	3.517.850,00	34.298,49	445.782,24	3.963.632,24	12,53%	30
202305	0,00	0,00	3.517.850,00	35.554,89	481.337,13	3.999.187,13	12,57%	31
202306	0,00	0,00	3.517.850,00	35.567,24	516.904,37	4.034.754,37	13,02%	30
202307	0,00	0,00	3.517.850,00	38.251,60	555.155,96	4.073.005,96	13,58%	31
202308	0,00	0,00	3.517.850,00	38.597,10	593.753,06	4.111.603,06	13,71%	31
202309	0,00	0,00	3.517.850,00	35.696,42	629.449,48	4.147.299,48	13,07%	30
202310	0,00	0,00	3.517.850,00	36.946,05	666.395,53	4.184.245,53	13,09%	31
202311	0,00	0,00	3.517.850,00	34.894,65	701.290,18	4.219.140,18	12,76%	30
202312	0,00	0,00	3.517.850,00	35.715,71	737.005,89	4.254.855,89	12,63%	31
202401	0,00	0,00	3.517.850,00	32.998,10	770.003,99	4.287.853,99	11,62%	31
202402	0,00	0,00	3.517.850,00	29.467,59	799.471,58	4.317.321,58	11,07%	29
202403	0,00	0,00	3.517.850,00	30.911,11	830.382,69	4.348.232,69	10,85%	31
202404	0,00	0,00	3.517.850,00	29.145,87	859.528,56	4.377.378,56	10,56%	30
202405	0,00	0,00	3.517.850,00	29.248,33	888.776,89	4.406.626,89	10,24%	31
202406	0,00	0,00	3.517.850,00	28.036,46	916.813,35	4.434.663,35	10,14%	30
202407	0,00	0,00	3.517.850,00	28.810,80	945.624,15	4.463.474,15	10,08%	31
202408	0,00	0,00	3.517.850,00	28.317,88	973.942,04	4.491.792,04	9,9%	31
TOTALES	57.384.630,00	3.517.850,00		973.942,04				

SALDO TOTAL CAPITAL: 3.517.850,00
SALDO TOTAL INTERESES: 973.942,04
TOTAL LIQUIDACION CREDITO: 4.491.792,04



ACTUALIZACION LIQUIDACION DE CREDITO Y COSTAS

PENSIONADO ORTIZ ERAZO MIGUEL PEREGRINO CEDULA DE CIUDADANIA 1.855.348

ENTIDAD : MUNICIPIO DE LA UNION - NARIÑO

PROCESO No. 22-250

CONSOLIDADO DE LIQUIDACION DE CRÉDITO Y COSTAS

PENSIONADO	ORTIZ ERAZO MIGUEL PEREGRINO		
CEDULA DE CIUDADANIA	1.855.348		
TOTAL CAPITAL CUOTAS PARTES	CON CORTE A	30-12-21	\$ 15.260.789,00
INTERESES ANTES DE LEY 1066 DE 2006	CON CORTE A	28-07-06	\$ 0,00
INTERESES LEY 1066 DE 2006	CON CORTE A	31-08-24	\$ 4.225.059,03
COSTAS PROCESALES (8%)	PROCESO No.	22-250	\$ 1.558.867,84
TOTAL LIQUIDACIÓN DE CRÉDITO Y COSTAS			\$ 21.044.715,87

ELABORÓ: ABCM/DMLG
APROBÓ: VIVIANA CERQUERA
30/09/2024

REPORTE DE MOVIMIENTOS POR PERIODO CUENTAS POR COBRAR



Penisionado	ORTIZ ERAZO MIGUEL PEREGRINO	Número documento	1855348	Tipo documento	CC
Entidad	MUNICIPIO DE LA UNION (NARIÑO)	NIT Entidad	800099102	Concurrencia	21,67%
Tipo pensión	Vejez	Resolución	0865	Fecha resolución	01/01/1992
Efectividad	01/01/1992	Mesada	0,00	Estado	
Tipo cotizante	Causante	Fecha defunción	01/01/1900	Grupo pensional	
Observación					

Entidades:

NIT	Nombre Entidad	Concurrencia	Fecha inicio
800099102	MUNICIPIO DE LA UNION (NARIÑO)	21,67%	01/09/2021
800103923	DEPARTAMENTO DE NARIÑO	16,26%	Fecha corte de capital 30/12/2021
899999734	FONDO DE PREVISIÓN SOCIAL DEL CONGRESO DE LA REPÚBLICA	62,07%	Fecha corte de intereses 31/08/2024

Sustitutos:

Tipo del Id.	Número de Documento	Nombre Pensionado	Genero	Porcentaje Sustitución %	Fecha Afiliación	Fecha Causación	Fecha Inicio Pago	Tipo Pensión	Valor Mesada
CC	30712201	ORTIZ IBARRA ALBA JUDITH	Femenino	100,00	01/03/2006	01/01/1992	01/03/2006	Sobrevivencia	0.00

Periodo	Mesada	Valor Cuota Parte	Saldo Capital	Intereses	Saldo interés	Total Saldos	DTF	Días
202109	14.084.715,00	3.052.158,00	3.052.158,00	0,00	0,00	3.052.158,00	2,05%	30
202110	14.084.715,00	3.052.158,00	6.104.316,00	5.697,11	5.697,11	6.110.013,11	2,22%	31
202111	14.084.715,00	3.052.158,00	9.156.474,00	13.136,58	18.833,69	9.175.307,69	2,65%	30
202112	28.169.430,00	6.104.315,00	15.260.789,00	29.049,74	47.883,43	15.308.672,43	3,8%	31
202201	0,00	0,00	15.260.789,00	44.276,54	92.159,97	15.352.948,97	3,47%	31
202202	0,00	0,00	15.260.789,00	49.479,52	141.639,49	15.402.428,49	4,31%	28
202203	0,00	0,00	15.260.789,00	62.996,92	204.636,40	15.465.425,40	4,97%	31
202204	0,00	0,00	15.260.789,00	72.905,21	277.541,62	15.538.330,62	5,97%	30
202205	0,00	0,00	15.260.789,00	88.433,00	365.974,62	15.626.763,62	7,04%	31
202206	0,00	0,00	15.260.789,00	93.561,73	459.536,35	15.720.325,35	7,72%	30
202207	0,00	0,00	15.260.789,00	115.694,86	575.231,21	15.836.020,21	9,3%	31
202208	0,00	0,00	15.260.789,00	130.789,02	706.020,22	15.966.809,22	10,57%	31
202209	0,00	0,00	15.260.789,00	131.347,74	837.367,96	16.098.156,96	10,99%	30
202210	0,00	0,00	15.260.789,00	142.914,68	980.282,63	16.241.071,63	11,6%	31
202211	0,00	0,00	15.260.789,00	149.915,34	1.130.197,98	16.390.986,98	12,63%	30
202212	0,00	0,00	15.260.789,00	164.092,41	1.294.290,39	16.555.079,39	13,42%	31
202301	0,00	0,00	15.260.789,00	169.740,97	1.464.031,36	16.724.820,36	13,91%	31
202302	0,00	0,00	15.260.789,00	158.205,47	1.622.236,82	16.883.025,82	14,39%	28
202303	0,00	0,00	15.260.789,00	162.821,30	1.785.058,12	17.045.847,12	13,31%	31
202304	0,00	0,00	15.260.789,00	148.790,30	1.933.848,42	17.194.637,42	12,53%	30
202305	0,00	0,00	15.260.789,00	154.240,71	2.088.089,13	17.348.878,13	12,57%	31
202306	0,00	0,00	15.260.789,00	154.294,28	2.242.383,41	17.503.172,41	13,02%	30
202307	0,00	0,00	15.260.789,00	165.939,29	2.408.322,70	17.669.111,70	13,58%	31
202308	0,00	0,00	15.260.789,00	167.438,13	2.575.760,82	17.836.549,82	13,71%	31
202309	0,00	0,00	15.260.789,00	154.854,67	2.730.615,50	17.991.404,50	13,07%	30
202310	0,00	0,00	15.260.789,00	160.275,68	2.890.891,18	18.151.680,18	13,09%	31
202311	0,00	0,00	15.260.789,00	151.376,53	3.042.267,71	18.303.056,71	12,76%	30
202312	0,00	0,00	15.260.789,00	154.938,36	3.197.206,07	18.457.995,07	12,63%	31
202401	0,00	0,00	15.260.789,00	143.149,11	3.340.355,18	18.601.144,18	11,62%	31
202402	0,00	0,00	15.260.789,00	127.833,37	3.468.188,55	18.728.977,55	11,07%	29
202403	0,00	0,00	15.260.789,00	134.095,51	3.602.284,06	18.863.073,06	10,85%	31
202404	0,00	0,00	15.260.789,00	126.437,74	3.728.721,80	18.989.510,80	10,56%	30
202405	0,00	0,00	15.260.789,00	126.882,23	3.855.604,03	19.116.393,03	10,24%	31
202406	0,00	0,00	15.260.789,00	121.624,98	3.977.229,01	19.238.018,01	10,14%	30
202407	0,00	0,00	15.260.789,00	124.984,18	4.102.213,19	19.363.002,19	10,08%	31
202408	0,00	0,00	15.260.789,00	122.845,85	4.225.059,03	19.485.848,03	9,9%	31
TOTALES	70.423.575,00	15.260.789,00		4.225.059,03				

SALDO TOTAL CAPITAL:	15.260.789,00
SALDO TOTAL INTERESES:	4.225.059,03
TOTAL LIQUIDACION CREDITO:	19.485.848,03



ACTUALIZACION LIQUIDACION DE CREDITO Y COSTAS

PENSIONADO PANTOJA DE DORADO ALBA DEL SOCORRO CEDULA DE CIUDADANIA 38.979.712

ENTIDAD : MUNICIPIO DE LA UNION - NARIÑO

PROCESO No. 22-250

CONSOLIDADO DE LIQUIDACION DE CRÉDITO Y COSTAS

PENSIONADO	PANTOJA DE DORADO ALBA DEL SOCORRO		
CEDULA DE CIUDADANIA	38.979.712		
TOTAL CAPITAL CUOTAS PARTES	CON CORTE A	30-12-21	\$ 562.525,00
INTERESES ANTES DE LEY 1066 DE 2006	CON CORTE A	28-07-06	\$ 0,00
INTERESES LEY 1066 DE 2006	CON CORTE A	31-08-24	\$ 155.739,09
COSTAS PROCESALES (8%)	PROCESO No.	22-250	\$ 57.461,13
TOTAL LIQUIDACIÓN DE CRÉDITO Y COSTAS			\$ 775.725,22

ELABORÓ: ABCM/DMLG
APROBÓ: VIVIANA CERQUERA
30/09/2024

REPORTE DE MOVIMIENTOS POR PERIODO CUENTAS POR COBRAR



Penisionado	PANTOJA DE DORADO ALBA DEL SOCORRO	Número documento	38979712	Tipo documento	CC
Entidad	MUNICIPIO DE LA UNION (NARIÑO)	NIT Entidad	800099102	Concurrencia	3,13%
Tipo pensión	Vejez	Resolución	0675	Fecha resolución	01/11/2001
Efectividad	01/11/2001	Mesada	0,00	Estado	
Tipo cotizante	Causante	Fecha defunción	01/01/1900	Grupo pensional	E
Observación					

Entidades:

NIT	Nombre Entidad	Concurrencia	Fecha inicio	Fecha corte de capital	Fecha corte de intereses
800099102	MUNICIPIO DE LA UNION (NARIÑO)	3,13%	01/09/2021	30/12/2021	
800103923	DEPARTAMENTO DE NARIÑO	40,66%			
800113672	GOBIERNO DEPARTAMENTAL DEL TOLIMA	8,34%			
860041163	FONDO DE PRESTACIONES ECONOMICAS CESANTIAS Y PENSIONES FONCEP	20,73%			
899999053	MINISTERIO DE TECNOLOGÍAS DE LA INFORMACIÓN Y LAS COMUNICACIONES.	20,8%			
899999734	FONDO DE PREVISIÓN SOCIAL DEL CONGRESO DE LA REPÚBLICA	6,34%			

Sustitutos: El pensionado no tiene sustitutos

Periodo	Mesada	Valor Cuota Parte	Saldo Capital	Intereses	Saldo interés	Total Saldos	DTF	Días
202109	3.594.410,00	112.505,00	112.505,00	0,00	0,00	112.505,00	2,05%	30
202110	3.594.410,00	112.505,00	225.010,00	210,00	210,00	225.220,00	2,22%	31
202111	3.594.410,00	112.505,00	337.515,00	484,22	694,22	338.209,22	2,65%	30
202112	7.188.820,00	225.010,00	562.525,00	1.070,80	1.765,02	564.290,02	3,8%	31
202201	0,00	0,00	562.525,00	1.632,07	3.397,09	565.922,09	3,47%	31
202202	0,00	0,00	562.525,00	1.823,86	5.220,95	567.745,95	4,31%	28
202203	0,00	0,00	562.525,00	2.322,12	7.543,06	570.068,06	4,97%	31
202204	0,00	0,00	562.525,00	2.687,35	10.230,41	572.755,41	5,97%	30
202205	0,00	0,00	562.525,00	3.259,71	13.490,12	576.015,12	7,04%	31
202206	0,00	0,00	562.525,00	3.448,76	16.938,88	579.463,88	7,72%	30
202207	0,00	0,00	562.525,00	4.264,61	21.203,49	583.728,49	9,3%	31
202208	0,00	0,00	562.525,00	4.820,99	26.024,48	588.549,48	10,57%	31
202209	0,00	0,00	562.525,00	4.841,58	30.866,06	593.391,06	10,99%	30
202210	0,00	0,00	562.525,00	5.267,95	36.134,01	598.659,01	11,6%	31
202211	0,00	0,00	562.525,00	5.526,00	41.660,01	604.185,01	12,63%	30
202212	0,00	0,00	562.525,00	6.048,58	47.708,59	610.233,59	13,42%	31
202301	0,00	0,00	562.525,00	6.256,79	53.965,38	616.490,38	13,91%	31
202302	0,00	0,00	562.525,00	5.831,58	59.796,96	622.321,96	14,39%	28
202303	0,00	0,00	562.525,00	6.001,72	65.798,68	628.323,68	13,31%	31
202304	0,00	0,00	562.525,00	5.484,53	71.283,21	633.808,21	12,53%	30
202305	0,00	0,00	562.525,00	5.685,44	76.968,65	639.493,65	12,57%	31
202306	0,00	0,00	562.525,00	5.687,41	82.656,06	645.181,06	13,02%	30
202307	0,00	0,00	562.525,00	6.116,66	88.772,72	651.297,72	13,58%	31
202308	0,00	0,00	562.525,00	6.171,90	94.944,62	657.469,62	13,71%	31
202309	0,00	0,00	562.525,00	5.708,07	100.652,69	663.177,69	13,07%	30
202310	0,00	0,00	562.525,00	5.907,89	106.560,58	669.085,58	13,09%	31
202311	0,00	0,00	562.525,00	5.579,86	112.140,44	674.665,44	12,76%	30
202312	0,00	0,00	562.525,00	5.711,15	117.851,60	680.376,60	12,63%	31
202401	0,00	0,00	562.525,00	5.276,59	123.128,19	685.653,19	11,62%	31
202402	0,00	0,00	562.525,00	4.712,04	127.840,23	690.365,23	11,07%	29
202403	0,00	0,00	562.525,00	4.942,87	132.783,10	695.308,10	10,85%	31
202404	0,00	0,00	562.525,00	4.660,60	137.443,69	699.968,69	10,56%	30
202405	0,00	0,00	562.525,00	4.676,98	142.120,68	704.645,68	10,24%	31
202406	0,00	0,00	562.525,00	4.483,19	146.603,87	709.128,87	10,14%	30
202407	0,00	0,00	562.525,00	4.607,02	151.210,89	713.735,89	10,08%	31
202408	0,00	0,00	562.525,00	4.528,20	155.739,09	718.264,09	9,9%	31
TOTALES	17.972.050,00	562.525,00		155.739,09				

SALDO TOTAL CAPITAL: 562.525,00
SALDO TOTAL INTERESES: 155.739,09
TOTAL LIQUIDACION CREDITO: 718.264,09



FONDO DE PREVISIÓN SOCIAL DEL CONGRESO
DE LA REPÚBLICA
Establecimiento Público adscrito al Ministerio de Salud y Protección Social

ACTUALIZACION LIQUIDACION DE CREDITO Y COSTAS

MUNICIPIO DE LA UNION - NARIÑO

PROCESO No. 22-250

PENSIONADO	CEDULA	CAPITAL	INTERESES	COSTAS	TOTAL
DORADO OJEDA ANTONIO FLORENTINO	5.280.548	\$ 3.517.850,00	\$ 973.942,04	\$ 359.343,36	\$ 4.851.135,40
ORTIZ ERAZO MIGUEL PEREGRINO	1.855.348	\$ 15.260.789,00	\$ 4.225.059,03	\$ 1.558.867,84	\$ 21.044.715,87
PANTOJA DE DORADO ALBA DEL SOCORRO	38.979.712	\$ 562.525,00	\$ 155.739,09	\$ 57.461,13	\$ 775.725,22
		\$ 19.341.164,00	\$ 5.354.740,16	\$ 1.975.672,33	\$ 26.671.576,49

ELABORÓ: ABCM/DMLG
APROBÓ: VCERQUERA
30/09/2024



ACTUALIZACION LIQUIDACION DE CREDITO Y COSTAS

PENSIONADO QUINTERO MONTOYA MARIO CEDULA DE CIUDADANIA 19.181.972
ENTIDAD : MUNICIPIO DE MANZANARES
PROCESO No. 22-259

CONSOLIDADO DE LIQUIDACION DE CRÉDITO Y COSTAS

PENSIONADO	QUINTERO MONTOYA MARIO		
CEDULA DE CIUDADANIA	19.181.972		
TOTAL CAPITAL CUOTAS PARTES	CON CORTE A	30-08-21	\$ 348.845,00
INTERESES ANTES DE LEY 1066 DE 2006	CON CORTE A	28-07-06	\$ 0,00
INTERESES LEY 1066 DE 2006	CON CORTE A	31-08-24	\$ 99.703,01
COSTAS PROCESALES (8%)	PROCESO No.	22-259	\$ 35.883,84
TOTAL LIQUIDACIÓN DE CRÉDITO Y COSTAS			\$ 484.431,85

ELABORÓ: ABCM/DMLG
APROBÓ: VIVIANA CERQUERA
30/09/2024

REPORTE DE MOVIMIENTOS POR PERIODO CUENTAS POR COBRAR



Penisionado	QUINTERO MONTOYA MARIO	Número documento	19181972	Tipo documento	CC
Entidad	MUNICIPIO DE MANZANARES	NIT Entidad	890802505	Concurrencia	2,67%
Tipo pensión	Vejez	Resolución	0279	Fecha resolución	22/02/2010
Efectividad	22/02/2010	Mesada	0,00	Estado	
Tipo cotizante	Causante	Fecha defunción	01/01/1900	Grupo pensional	PJ
Observación					

Entidades:

NIT	Nombre Entidad	Concurrencia	Fecha inicio	Fecha corte de capital	Fecha corte de intereses
890801052	DEPARTAMENTO DE CALDAS	22,31%	01/04/2021	30/08/2021	
890802505	MUNICIPIO DE MANZANARES	2,67%			
899999734	FONDO DE PREVISIÓN SOCIAL DEL CONGRESO DE LA REPÚBLICA	75,02%			31/08/2024

Sustitutos: El pensionado no tiene sustitutos

Periodo	Mesada	Valor Cuota Parte	Saldo Capital	Intereses	Saldo interés	Total Saldos	DTF	Días
202104	2.613.076,00	69.769,00	69.769,00	0,00	0,00	69.769,00	1,76%	30
202105	2.613.076,00	69.769,00	139.538,00	106,96	106,96	139.644,96	1,82%	31
202106	2.613.076,00	69.769,00	209.307,00	217,16	324,11	209.631,11	1,91%	30
202107	2.613.076,00	69.769,00	279.076,00	334,86	658,97	279.734,97	1,9%	31
202108	2.613.076,00	69.769,00	348.845,00	467,43	1.126,40	349.971,40	1,99%	31
202109	0,00	0,00	348.845,00	582,32	1.708,72	350.553,72	2,05%	30
202110	0,00	0,00	348.845,00	651,15	2.359,87	351.204,87	2,22%	31
202111	0,00	0,00	348.845,00	750,72	3.110,59	351.955,59	2,65%	30
202112	0,00	0,00	348.845,00	1.106,74	4.217,33	353.062,33	3,8%	31
202201	0,00	0,00	348.845,00	1.012,11	5.229,44	354.074,44	3,47%	31
202202	0,00	0,00	348.845,00	1.131,05	6.360,49	355.205,49	4,31%	28
202203	0,00	0,00	348.845,00	1.440,04	7.800,53	356.645,53	4,97%	31
202204	0,00	0,00	348.845,00	1.666,53	9.467,06	358.312,06	5,97%	30
202205	0,00	0,00	348.845,00	2.021,48	11.488,55	360.333,55	7,04%	31
202206	0,00	0,00	348.845,00	2.138,72	13.627,27	362.472,27	7,72%	30
202207	0,00	0,00	348.845,00	2.644,66	16.271,92	365.116,92	9,3%	31
202208	0,00	0,00	348.845,00	2.989,69	19.261,62	368.106,62	10,57%	31
202209	0,00	0,00	348.845,00	3.002,47	22.264,08	371.109,08	10,99%	30
202210	0,00	0,00	348.845,00	3.266,87	25.530,96	374.375,96	11,6%	31
202211	0,00	0,00	348.845,00	3.426,90	28.957,86	377.802,86	12,63%	30
202212	0,00	0,00	348.845,00	3.750,97	32.708,83	381.553,83	13,42%	31
202301	0,00	0,00	348.845,00	3.880,09	36.588,93	385.433,93	13,91%	31
202302	0,00	0,00	348.845,00	3.616,40	40.205,33	389.050,33	14,39%	28
202303	0,00	0,00	348.845,00	3.721,92	43.927,25	392.772,25	13,31%	31
202304	0,00	0,00	348.845,00	3.401,18	47.328,43	396.173,43	12,53%	30
202305	0,00	0,00	348.845,00	3.525,77	50.854,21	399.699,21	12,57%	31
202306	0,00	0,00	348.845,00	3.527,00	54.381,21	403.226,21	13,02%	30
202307	0,00	0,00	348.845,00	3.793,19	58.174,40	407.019,40	13,58%	31
202308	0,00	0,00	348.845,00	3.827,45	62.001,85	410.846,85	13,71%	31
202309	0,00	0,00	348.845,00	3.539,81	65.541,66	414.386,66	13,07%	30
202310	0,00	0,00	348.845,00	3.663,73	69.205,39	418.050,39	13,09%	31
202311	0,00	0,00	348.845,00	3.460,30	72.665,69	421.510,69	12,76%	30
202312	0,00	0,00	348.845,00	3.541,72	76.207,41	425.052,41	12,63%	31
202401	0,00	0,00	348.845,00	3.272,23	79.479,64	428.324,64	11,62%	31
202402	0,00	0,00	348.845,00	2.922,13	82.401,78	431.246,78	11,07%	29
202403	0,00	0,00	348.845,00	3.065,28	85.467,05	434.312,05	10,85%	31
202404	0,00	0,00	348.845,00	2.890,23	88.357,28	437.202,28	10,56%	30
202405	0,00	0,00	348.845,00	2.900,39	91.257,67	440.102,67	10,24%	31
202406	0,00	0,00	348.845,00	2.780,21	94.037,89	442.882,89	10,14%	30
202407	0,00	0,00	348.845,00	2.857,00	96.894,89	445.739,89	10,08%	31
202408	0,00	0,00	348.845,00	2.808,12	99.703,01	448.548,01	9,9%	31
TOTALES	13.065.380,00	348.845,00		99.703,01				

SALDO TOTAL CAPITAL: 348.845,00
SALDO TOTAL INTERESES: 99.703,01
TOTAL LIQUIDACION CREDITO: 448.548,01



FONDO DE PREVISIÓN SOCIAL DEL CONGRESO
DE LA REPÚBLICA
Establecimiento Público adscrito al Ministerio de Salud y Protección Social

ACTUALIZACION LIQUIDACION DE CREDITO Y COSTAS

PENSIONADO CAICEDO GOMEZ JAIME CEDULA DE CIUDADANIA 2.673.050

ENTIDAD : EMPRESAS MUNICIPALES DE TULUA E.S.P.

PROCESO No. 22-322

CONSOLIDADO DE LIQUIDACION DE CRÉDITO Y COSTAS

PENSIONADO	CAICEDO GOMEZ JAIME		
CEDULA DE CIUDADANIA	2.673.050		
TOTAL CAPITAL CUOTAS PARTES	CON CORTE A	30-04-22	\$ 1.897.004,00
INTERESES ANTES DE LEY 1066 DE 2006	CON CORTE A	28-07-06	\$ 0,00
INTERESES LEY 1066 DE 2006	CON CORTE A	31-08-24	\$ 490.699,16
COSTAS PROCESALES (8%)	PROCESO No.	22-322	\$ 191.016,25
TOTAL LIQUIDACIÓN DE CRÉDITO Y COSTAS			\$ 2.578.719,41

ELABORÓ: ABCM/DMLG
APROBÓ: VIVIANA CERQUERA
30/09/2024

REPORTE DE MOVIMIENTOS POR PERIODO CUENTAS POR COBRAR



Penisionado	CAICEDO GOMEZ JAIME	Número documento	2673050	Tipo documento	CC
Entidad	EMPRESAS MUNICIPALES DE TULUA E.S.P.	NIT Entidad	891900268	Concurrencia	13,31%
Tipo pensión	Vejez	Resolución	0093	Fecha resolución	28/06/1993
Efectividad	28/06/1993	Mesada	0,00	Estado	
Tipo cotizante	Causante	Fecha defunción	24/12/2023	Grupo pensional	E
Observación					

Entidades:

NIT	Nombre Entidad	Concurrencia	Fecha inicio	Fecha corte de capital	Fecha corte de intereses
890399029	DEPARTAMENTO DEL VALLE DEL CAUCA	31,99%	01/04/2022	30/04/2022	
891900268	EMPRESAS MUNICIPALES DE TULUA E.S.P.	13,31%			
899999734	FONDO DE PREVISIÓN SOCIAL DEL CONGRESO DE LA REPÚBLICA	54,7%			31/08/2024

Sustitutos: El pensionado no tiene sustitutos

Periodo	Mesada	Valor Cuota Parte	Saldo Capital	Intereses	Saldo interés	Total Saldos	DTF	Días
202204	14.252.475,00	1.897.004,00	1.897.004,00	0,00	0,00	1.897.004,00	5,97%	30
202205	0,00	0,00	1.897.004,00	10.992,73	10.992,73	1.907.996,73	7,04%	31
202206	0,00	0,00	1.897.004,00	11.630,26	22.622,99	1.919.626,99	7,72%	30
202207	0,00	0,00	1.897.004,00	14.381,54	37.004,53	1.934.008,53	9,3%	31
202208	0,00	0,00	1.897.004,00	16.257,83	53.262,36	1.950.266,36	10,57%	31
202209	0,00	0,00	1.897.004,00	16.327,28	69.589,64	1.966.593,64	10,99%	30
202210	0,00	0,00	1.897.004,00	17.765,12	87.354,76	1.984.358,76	11,6%	31
202211	0,00	0,00	1.897.004,00	18.635,34	105.990,10	2.002.994,10	12,63%	30
202212	0,00	0,00	1.897.004,00	20.397,63	126.387,73	2.023.391,73	13,42%	31
202301	0,00	0,00	1.897.004,00	21.099,78	147.487,51	2.044.491,51	13,91%	31
202302	0,00	0,00	1.897.004,00	19.665,85	167.153,36	2.064.157,36	14,39%	28
202303	0,00	0,00	1.897.004,00	20.239,63	187.392,99	2.084.396,99	13,31%	31
202304	0,00	0,00	1.897.004,00	18.495,49	205.888,48	2.102.892,48	12,53%	30
202305	0,00	0,00	1.897.004,00	19.173,01	225.061,49	2.122.065,49	12,57%	31
202306	0,00	0,00	1.897.004,00	19.179,67	244.241,16	2.141.245,16	13,02%	30
202307	0,00	0,00	1.897.004,00	20.627,21	264.868,37	2.161.872,37	13,58%	31
202308	0,00	0,00	1.897.004,00	20.813,52	285.681,89	2.182.685,89	13,71%	31
202309	0,00	0,00	1.897.004,00	19.249,33	304.931,22	2.201.935,22	13,07%	30
202310	0,00	0,00	1.897.004,00	19.923,19	324.854,41	2.221.858,41	13,09%	31
202311	0,00	0,00	1.897.004,00	18.816,98	343.671,38	2.240.675,38	12,76%	30
202312	0,00	0,00	1.897.004,00	19.259,73	362.931,11	2.259.935,11	12,63%	31
202401	0,00	0,00	1.897.004,00	17.794,26	380.725,37	2.277.729,37	11,62%	31
202402	0,00	0,00	1.897.004,00	15.890,42	396.615,80	2.293.619,80	11,07%	29
202403	0,00	0,00	1.897.004,00	16.668,84	413.284,64	2.310.288,64	10,85%	31
202404	0,00	0,00	1.897.004,00	15.716,94	429.001,58	2.326.005,58	10,56%	30
202405	0,00	0,00	1.897.004,00	15.772,19	444.773,77	2.341.777,77	10,24%	31
202406	0,00	0,00	1.897.004,00	15.118,69	459.892,46	2.356.896,46	10,14%	30
202407	0,00	0,00	1.897.004,00	15.536,25	475.428,71	2.372.432,71	10,08%	31
202408	0,00	0,00	1.897.004,00	15.270,45	490.699,16	2.387.703,16	9,9%	31
TOTALES	14.252.475,00	1.897.004,00		490.699,16				

SALDO TOTAL CAPITAL:	1.897.004,00
SALDO TOTAL INTERESES:	490.699,16
TOTAL LIQUIDACION CREDITO:	2.387.703,16



ACTUALIZACION LIQUIDACION DE CREDITO Y COSTAS

PENSIONADO GARCES PALACIO JOAQUIN CEDULA DE CIUDADANIA 4.792.764
ENTIDAD : DEPARTAMENTO DEL CHOCO
PROCESO No. 22-324

CONSOLIDADO DE LIQUIDACION DE CRÉDITO Y COSTAS

PENSIONADO	GARCES PALACIO JOAQUIN		
CEDULA DE CIUDADANIA	4.792.764		
TOTAL CAPITAL CUOTAS PARTES	CON CORTE A	30-10-21	\$ 1.334.463,00
INTERESES ANTES DE LEY 1066 DE 2006	CON CORTE A	28-07-06	\$ 0,00
INTERESES LEY 1066 DE 2006	CON CORTE A	31-08-24	\$ 372.374,04
COSTAS PROCESALES (8%)	PROCESO No.	22-324	\$ 136.546,96
TOTAL LIQUIDACIÓN DE CRÉDITO Y COSTAS			\$ 1.843.384,00

ELABORÓ: ABCM/DMLG
APROBÓ: VIVIANA CERQUERA
30/09/2024

REPORTE DE MOVIMIENTOS POR PERIODO CUENTAS POR COBRAR



Penisionado	GARCES PALACIO JOAQUIN	Número documento	4792764	Tipo documento	CC
Entidad	GOBERNACION DEL CHOCO	NIT Entidad	891680010	Concurrencia	5,88%
Tipo pensión	Vejez	Resolución	000028	Fecha resolución	01/05/2001
Efectividad	01/05/2001	Mesada	0,00	Estado	
Tipo cotizante	Causante	Fecha defunción	01/01/1900	Grupo pensional	E
Observación					

Entidades:

NIT	Nombre Entidad	Concurrencia	Fecha inicio	Fecha corte de capital	Fecha corte de intereses
891680010	GOBERNACION DEL CHOCO	5,88%	01/10/2021	30/10/2021	
899999010	CAJA NACIONAL DE PREVISION SOCIAL EICE EN LIQUIDACION	56,8%			
899999734	FONDO DE PREVISIÓN SOCIAL DEL CONGRESO DE LA REPÚBLICA	37,33%			31/08/2024

Sustitutos: El pensionado no tiene sustitutos

Periodo	Mesada	Valor Cuota Parte	Saldo Capital	Intereses	Saldo interés	Total Saldos	DTF	Días
202110	22.713.150,00	1.334.463,00	1.334.463,00	0,00	0,00	1.334.463,00	2,22%	31
202111	0,00	0,00	1.334.463,00	2.871,78	2.871,78	1.337.334,78	2,65%	30
202112	0,00	0,00	1.334.463,00	4.233,70	7.105,49	1.341.568,49	3,8%	31
202201	0,00	0,00	1.334.463,00	3.871,71	10.977,20	1.345.440,20	3,47%	31
202202	0,00	0,00	1.334.463,00	4.326,68	15.303,88	1.349.766,88	4,31%	28
202203	0,00	0,00	1.334.463,00	5.508,70	20.812,58	1.355.275,58	4,97%	31
202204	0,00	0,00	1.334.463,00	6.375,12	27.187,70	1.361.650,70	5,97%	30
202205	0,00	0,00	1.334.463,00	7.732,93	34.920,62	1.369.383,62	7,04%	31
202206	0,00	0,00	1.334.463,00	8.181,40	43.102,03	1.377.565,03	7,72%	30
202207	0,00	0,00	1.334.463,00	10.116,81	53.218,84	1.387.681,84	9,3%	31
202208	0,00	0,00	1.334.463,00	11.436,70	64.655,54	1.399.118,54	10,57%	31
202209	0,00	0,00	1.334.463,00	11.485,56	76.141,10	1.410.604,10	10,99%	30
202210	0,00	0,00	1.334.463,00	12.497,02	88.638,12	1.423.101,12	11,6%	31
202211	0,00	0,00	1.334.463,00	13.109,18	101.747,30	1.436.210,30	12,63%	30
202212	0,00	0,00	1.334.463,00	14.348,88	116.096,18	1.450.559,18	13,42%	31
202301	0,00	0,00	1.334.463,00	14.842,81	130.938,99	1.465.401,99	13,91%	31
202302	0,00	0,00	1.334.463,00	13.834,10	144.773,10	1.479.236,10	14,39%	28
202303	0,00	0,00	1.334.463,00	14.237,73	159.010,83	1.493.473,83	13,31%	31
202304	0,00	0,00	1.334.463,00	13.010,81	172.021,63	1.506.484,63	12,53%	30
202305	0,00	0,00	1.334.463,00	13.487,41	185.509,04	1.519.972,04	12,57%	31
202306	0,00	0,00	1.334.463,00	13.492,09	199.001,14	1.533.464,14	13,02%	30
202307	0,00	0,00	1.334.463,00	14.510,38	213.511,52	1.547.974,52	13,58%	31
202308	0,00	0,00	1.334.463,00	14.641,44	228.152,96	1.562.615,96	13,71%	31
202309	0,00	0,00	1.334.463,00	13.541,10	241.694,06	1.576.157,06	13,07%	30
202310	0,00	0,00	1.334.463,00	14.015,13	255.709,19	1.590.172,19	13,09%	31
202311	0,00	0,00	1.334.463,00	13.236,96	268.946,15	1.603.409,15	12,76%	30
202312	0,00	0,00	1.334.463,00	13.548,42	282.494,56	1.616.957,56	12,63%	31
202401	0,00	0,00	1.334.463,00	12.517,52	295.012,08	1.629.475,08	11,62%	31
202402	0,00	0,00	1.334.463,00	11.178,25	306.190,33	1.640.653,33	11,07%	29
202403	0,00	0,00	1.334.463,00	11.725,84	317.916,16	1.652.379,16	10,85%	31
202404	0,00	0,00	1.334.463,00	11.056,21	328.972,37	1.663.435,37	10,56%	30
202405	0,00	0,00	1.334.463,00	11.095,08	340.067,45	1.674.530,45	10,24%	31
202406	0,00	0,00	1.334.463,00	10.635,36	350.702,81	1.685.165,81	10,14%	30
202407	0,00	0,00	1.334.463,00	10.929,10	361.631,92	1.696.094,92	10,08%	31
202408	0,00	0,00	1.334.463,00	10.742,12	372.374,04	1.706.837,04	9,9%	31
TOTALES	22.713.150,00	1.334.463,00		372.374,04				

SALDO TOTAL CAPITAL: 1.334.463,00
SALDO TOTAL INTERESES: 372.374,04
TOTAL LIQUIDACION CREDITO: 1.706.837,04



FONDO DE PREVISIÓN SOCIAL DEL CONGRESO
DE LA REPÚBLICA
Establecimiento Público adscrito al Ministerio de Salud y Protección Social

ACTUALIZACION LIQUIDACION DE CREDITO Y COSTAS

PENSIONADO GARCIA BORJA PEDRO ABDO CEDULA DE CIUDADANIA 4.791.084
ENTIDAD : DEPARTAMENTO DEL CHOCO
PROCESO No. 22-324

CONSOLIDADO DE LIQUIDACION DE CRÉDITO Y COSTAS

PENSIONADO	GARCIA BORJA PEDRO ABDO
CEDULA DE CIUDADANIA	4.791.084
TOTAL CAPITAL CUOTAS PARTES	CON CORTE A 30-10-21 \$ 11.920.544,00
INTERESES ANTES DE LEY 1066 DE 2006	CON CORTE A 28-07-06 \$ 0,00
INTERESES LEY 1066 DE 2006	CON CORTE A 31-08-24 \$ 3.326.357,58
COSTAS PROCESALES (8%)	PROCESO No. 22-324 \$ 1.219.752,13
TOTAL LIQUIDACIÓN DE CRÉDITO Y COSTAS	
\$ 16.466.653,71	

ELABORÓ: ABCM/DMLG
APROBÓ: VIVIANA CERQUERA
30/09/2024

REPORTE DE MOVIMIENTOS POR PERIODO CUENTAS POR COBRAR



Penisionado	GARCIA BORJA PEDRO ABDO	Número documento	4791084	Tipo documento	CC
Entidad	GOBERNACION DEL CHOCO	NIT Entidad	891680010	Concurrencia	84,62%
Tipo pensión	Vejez	Resolución	01218	Fecha resolución	27/04/1990
Efectividad	27/04/1990	Mesada	0,00	Estado	
Tipo cotizante	Causante	Fecha defunción	01/01/1900	Grupo pensional	E
Observación					

Entidades:

NIT	Nombre Entidad	Concurrencia	Fecha inicio	Fecha corte de capital	Fecha corte de intereses
891680010	GOBERNACION DEL CHOCO	84,62%	01/10/2021	30/10/2021	
899999734	FONDO DE PREVISIÓN SOCIAL DEL CONGRESO DE LA REPÚBLICA	15,38%			31/08/2024

Sustitutos: El pensionado no tiene sustitutos

Periodo	Mesada	Valor Cuota Parte	Saldo Capital	Intereses	Saldo interés	Total Saldos	DTF	Días
202110	14.087.147,00	11.920.544,00	11.920.544,00	0,00	0,00	11.920.544,00	2,22%	31
202111	0,00	0,00	11.920.544,00	25.653,18	25.653,18	11.946.197,18	2,65%	30
202112	0,00	0,00	11.920.544,00	37.819,00	63.472,18	11.984.016,18	3,8%	31
202201	0,00	0,00	11.920.544,00	34.585,40	98.057,58	12.018.601,58	3,47%	31
202202	0,00	0,00	11.920.544,00	38.649,56	136.707,14	12.057.251,14	4,31%	28
202203	0,00	0,00	11.920.544,00	49.208,30	185.915,44	12.106.459,44	4,97%	31
202204	0,00	0,00	11.920.544,00	56.947,90	242.863,34	12.163.407,34	5,97%	30
202205	0,00	0,00	11.920.544,00	69.077,00	311.940,34	12.232.484,34	7,04%	31
202206	0,00	0,00	11.920.544,00	73.083,16	385.023,50	12.305.567,50	7,72%	30
202207	0,00	0,00	11.920.544,00	90.371,85	475.395,34	12.395.939,34	9,3%	31
202208	0,00	0,00	11.920.544,00	102.162,23	577.557,57	12.498.101,57	10,57%	31
202209	0,00	0,00	11.920.544,00	102.598,66	680.156,23	12.600.700,23	10,99%	30
202210	0,00	0,00	11.920.544,00	111.633,85	791.790,08	12.712.334,08	11,6%	31
202211	0,00	0,00	11.920.544,00	117.102,23	908.892,32	12.829.436,32	12,63%	30
202212	0,00	0,00	11.920.544,00	128.176,26	1.037.068,57	12.957.612,57	13,42%	31
202301	0,00	0,00	11.920.544,00	132.588,47	1.169.657,04	13.090.201,04	13,91%	31
202302	0,00	0,00	11.920.544,00	123.577,83	1.293.234,88	13.213.778,88	14,39%	28
202303	0,00	0,00	11.920.544,00	127.183,36	1.420.418,24	13.340.962,24	13,31%	31
202304	0,00	0,00	11.920.544,00	116.223,43	1.536.641,67	13.457.185,67	12,53%	30
202305	0,00	0,00	11.920.544,00	120.480,87	1.657.122,55	13.577.666,55	12,57%	31
202306	0,00	0,00	11.920.544,00	120.522,71	1.777.645,26	13.698.189,26	13,02%	30
202307	0,00	0,00	11.920.544,00	129.618,89	1.907.264,15	13.827.808,15	13,58%	31
202308	0,00	0,00	11.920.544,00	130.789,67	2.038.053,82	13.958.597,82	13,71%	31
202309	0,00	0,00	11.920.544,00	120.960,45	2.159.014,28	14.079.558,28	13,07%	30
202310	0,00	0,00	11.920.544,00	125.194,92	2.284.209,20	14.204.753,20	13,09%	31
202311	0,00	0,00	11.920.544,00	118.243,60	2.402.452,80	14.322.996,80	12,76%	30
202312	0,00	0,00	11.920.544,00	121.025,82	2.523.478,62	14.444.022,62	12,63%	31
202401	0,00	0,00	11.920.544,00	111.816,98	2.635.295,59	14.555.839,59	11,62%	31
202402	0,00	0,00	11.920.544,00	99.853,51	2.735.149,10	14.655.693,10	11,07%	29
202403	0,00	0,00	11.920.544,00	104.745,01	2.839.894,11	14.760.438,11	10,85%	31
202404	0,00	0,00	11.920.544,00	98.763,35	2.938.657,46	14.859.201,46	10,56%	30
202405	0,00	0,00	11.920.544,00	99.110,55	3.037.768,01	14.958.312,01	10,24%	31
202406	0,00	0,00	11.920.544,00	95.004,00	3.132.772,00	15.053.316,00	10,14%	30
202407	0,00	0,00	11.920.544,00	97.627,94	3.230.399,94	15.150.943,94	10,08%	31
202408	0,00	0,00	11.920.544,00	95.957,64	3.326.357,58	15.246.901,58	9,9%	31
TOTALES	14.087.147,00	11.920.544,00		3.326.357,58				

SALDO TOTAL CAPITAL: 11.920.544,00
SALDO TOTAL INTERESES: 3.326.357,58
TOTAL LIQUIDACION CREDITO: 15.246.901,58



FONDO DE PREVISIÓN SOCIAL DEL CONGRESO
DE LA REPÚBLICA
Establecimiento Público adscrito al Ministerio de Salud y Protección Social

ACTUALIZACION LIQUIDACION DE CREDITO Y COSTAS

PENSIONADO GUERRERO DIAZ ALCIDES ALDEMAR CEDULA DE CIUDADANIA 17.057.922

ENTIDAD : DEPARTAMENTO DEL CHOCO

PROCESO No. 22-324

CONSOLIDADO DE LIQUIDACION DE CRÉDITO Y COSTAS

PENSIONADO	GUERRERO DIAZ ALCIDES ALDEMAR		
CEDULA DE CIUDADANIA	17.057.922		
TOTAL CAPITAL CUOTAS PARTES	CON CORTE A	30-10-21	\$ 2.350.461,00
INTERESES ANTES DE LEY 1066 DE 2006	CON CORTE A	28-07-06	\$ 0,00
INTERESES LEY 1066 DE 2006	CON CORTE A	31-08-24	\$ 655.882,30
COSTAS PROCESALES (8%)	PROCESO No.	22-324	\$ 240.507,46
TOTAL LIQUIDACIÓN DE CRÉDITO Y COSTAS			\$ 3.246.850,76

ELABORÓ: ABCM/DMLG
APROBÓ: VIVIANA CERQUERA
30/09/2024

REPORTE DE MOVIMIENTOS POR PERIODO CUENTAS POR COBRAR



Penisionado	GUERRERO DIAZ ALCIDES ALDEMAR	Número documento	17057922	Tipo documento	CC
Entidad	GOBERNACION DEL CHOCO	NIT Entidad	891680010	Concurrencia	38,37%
Tipo pensión	Jubilacion	Resolución	95	Fecha resolución	21/02/2014
Efectividad	04/12/2009	Mesada	0,00	Estado	
Tipo cotizante	Causante	Fecha defunción	01/01/1900	Grupo pensional	PJ
Observación					

Entidades:

NIT	Nombre Entidad	Concurrencia	Fecha inicio	Fecha corte de capital	Fecha corte de intereses
800112806	FONDO DE PASIVO SOCIAL DE FERROCORRILES NACIONALES	11,8%	01/10/2021	30/10/2021	
830115395	MINISTERIO DE AMBIENTE, VIVIENDA Y DESARROLLO TERRITORIAL	7,21%			
860041163	FONDO DE PRESTACIONES ECONOMICAS CESANTIAS Y PENSIONES FONCEP	6,18%			31/08/2024
891680010	GOBERNACION DEL CHOCO	38,37%			
899999734	FONDO DE PREVISIÓN SOCIAL DEL CONGRESO DE LA REPÚBLICA	5,45%			
900336004	ADMINISTRADORA COLOMBIANA DE PENSIONES COLPENSIONES	17,37%			
900373913	UNIDAD DE GESTION PENSIONAL Y PARAFISCALES UGPP	13,62%			

Sustitutos: El pensionado no tiene sustitutos

Periodo	Mesada	Valor Cuota Parte	Saldo Capital	Intereses	Saldo interés	Total Saldos	DTF	Días
202110	6.125.694,00	2.350.461,00	2.350.461,00	0,00	0,00	2.350.461,00	2,22%	31
202111	0,00	0,00	2.350.461,00	5.058,23	5.058,23	2.355.519,23	2,65%	30
202112	0,00	0,00	2.350.461,00	7.457,05	12.515,28	2.362.976,28	3,8%	31
202201	0,00	0,00	2.350.461,00	6.819,46	19.334,73	2.369.795,73	3,47%	31
202202	0,00	0,00	2.350.461,00	7.620,82	26.955,55	2.377.416,55	4,31%	28
202203	0,00	0,00	2.350.461,00	9.702,76	36.658,31	2.387.119,31	4,97%	31
202204	0,00	0,00	2.350.461,00	11.228,83	47.887,14	2.398.348,14	5,97%	30
202205	0,00	0,00	2.350.461,00	13.620,42	61.507,56	2.411.968,56	7,04%	31
202206	0,00	0,00	2.350.461,00	14.410,34	75.917,90	2.426.378,90	7,72%	30
202207	0,00	0,00	2.350.461,00	17.819,28	93.737,18	2.444.198,18	9,3%	31
202208	0,00	0,00	2.350.461,00	20.144,08	113.881,26	2.464.342,26	10,57%	31
202209	0,00	0,00	2.350.461,00	20.230,13	134.111,39	2.484.572,39	10,99%	30
202210	0,00	0,00	2.350.461,00	22.011,66	156.123,05	2.506.584,05	11,6%	31
202211	0,00	0,00	2.350.461,00	23.089,91	179.212,96	2.529.673,96	12,63%	30
202212	0,00	0,00	2.350.461,00	25.273,45	204.486,41	2.554.947,41	13,42%	31
202301	0,00	0,00	2.350.461,00	26.143,44	230.629,85	2.581.090,85	13,91%	31
202302	0,00	0,00	2.350.461,00	24.366,75	254.996,60	2.605.457,60	14,39%	28
202303	0,00	0,00	2.350.461,00	25.077,68	280.074,27	2.630.535,27	13,31%	31
202304	0,00	0,00	2.350.461,00	22.916,63	302.990,90	2.653.451,90	12,53%	30
202305	0,00	0,00	2.350.461,00	23.756,10	326.746,99	2.677.207,99	12,57%	31
202306	0,00	0,00	2.350.461,00	23.764,35	350.511,34	2.700.972,34	13,02%	30
202307	0,00	0,00	2.350.461,00	25.557,91	376.069,25	2.726.530,25	13,58%	31
202308	0,00	0,00	2.350.461,00	25.788,76	401.858,00	2.752.319,00	13,71%	31
202309	0,00	0,00	2.350.461,00	23.850,66	425.708,66	2.776.169,66	13,07%	30
202310	0,00	0,00	2.350.461,00	24.685,60	450.394,26	2.800.855,26	13,09%	31
202311	0,00	0,00	2.350.461,00	23.314,96	473.709,22	2.824.170,22	12,76%	30
202312	0,00	0,00	2.350.461,00	23.863,55	497.572,77	2.848.033,77	12,63%	31
202401	0,00	0,00	2.350.461,00	22.047,77	519.620,54	2.870.081,54	11,62%	31
202402	0,00	0,00	2.350.461,00	19.688,85	539.309,39	2.889.770,39	11,07%	29
202403	0,00	0,00	2.350.461,00	20.653,34	559.962,73	2.910.423,73	10,85%	31
202404	0,00	0,00	2.350.461,00	19.473,89	579.436,62	2.929.897,62	10,56%	30
202405	0,00	0,00	2.350.461,00	19.542,35	598.978,98	2.949.439,98	10,24%	31
202406	0,00	0,00	2.350.461,00	18.732,63	617.711,61	2.968.172,61	10,14%	30
202407	0,00	0,00	2.350.461,00	19.250,02	636.961,63	2.987.422,63	10,08%	31
202408	0,00	0,00	2.350.461,00	18.920,67	655.882,30	3.006.343,30	9,9%	31
TOTALES	6.125.694,00	2.350.461,00		655.882,30				

SALDO TOTAL CAPITAL: 2.350.461,00
SALDO TOTAL INTERESES: 655.882,30
TOTAL LIQUIDACION CREDITO: 3.006.343,30



ACTUALIZACION LIQUIDACION DE CREDITO Y COSTAS

PENSIONADO HINESTROZA COSSIO JUAN BETSABE CEDULA DE CIUDADANIA 11.785.534
ENTIDAD : DEPARTAMENTO DEL CHOCO
PROCESO No. 22-324

CONSOLIDADO DE LIQUIDACION DE CRÉDITO Y COSTAS

PENSIONADO	HINESTROZA COSSIO JUAN BETSABE		
CEDULA DE CIUDADANIA	11.785.534		
TOTAL CAPITAL CUOTAS PARTES	CON CORTE A	30-10-21	\$ 1.345.004,00
INTERESES ANTES DE LEY 1066 DE 2006	CON CORTE A	28-07-06	\$ 0,00
INTERESES LEY 1066 DE 2006	CON CORTE A	31-08-24	\$ 375.315,44
COSTAS PROCESALES (8%)	PROCESO No.	22-324	\$ 137.625,56
TOTAL LIQUIDACIÓN DE CRÉDITO Y COSTAS			\$ 1.857.945,00

ELABORÓ: ABCM/DMLG
APROBÓ: VIVIANA CERQUERA
30/09/2024

REPORTE DE MOVIMIENTOS POR PERIODO CUENTAS POR COBRAR



Penisionado	HINESTROZA COSSIO JUAN BETSABE	Número documento	11785534	Tipo documento	CC
Entidad	GOBERNACION DEL CHOCO	NIT Entidad	891680010	Concurrencia	7,94%
Tipo pensión	Vejez	Resolución	0013	Fecha resolución	29/01/2002
Efectividad	24/04/2001	Mesada	0,00	Estado	
Tipo cotizante	Causante	Fecha defunción	01/01/1900	Grupo pensional	E
Observación					

Entidades:

NIT	Nombre Entidad	Concurrencia	Fecha inicio	Fecha corte de capital	Fecha corte de intereses
860013816	INSTITUTO DE SEGUROS SOCIALES	48,16%	01/10/2021	30/10/2021	
891680010	GOBERNACION DEL CHOCO	7,94%			
899999010	CAJA NACIONAL DE PREVISION SOCIAL EICE EN LIQUIDACION	29,85%			
899999734	FONDO DE PREVISIÓN SOCIAL DEL CONGRESO DE LA REPÚBLICA	14,05%			

Sustitutos: El pensionado no tiene sustitutos

Periodo	Mesada	Valor Cuota Parte	Saldo Capital	Intereses	Saldo interés	Total Saldos	DTF	Días
202110	16.939.595,00	1.345.004,00	1.345.004,00	0,00	0,00	1.345.004,00	2,22%	31
202111	0,00	0,00	1.345.004,00	2.894,47	2.894,47	1.347.898,47	2,65%	30
202112	0,00	0,00	1.345.004,00	4.267,15	7.161,61	1.352.165,61	3,8%	31
202201	0,00	0,00	1.345.004,00	3.902,30	11.063,91	1.356.067,91	3,47%	31
202202	0,00	0,00	1.345.004,00	4.360,86	15.424,77	1.360.428,77	4,31%	28
202203	0,00	0,00	1.345.004,00	5.552,21	20.976,98	1.365.980,98	4,97%	31
202204	0,00	0,00	1.345.004,00	6.425,47	27.402,45	1.372.406,45	5,97%	30
202205	0,00	0,00	1.345.004,00	7.794,01	35.196,46	1.380.200,46	7,04%	31
202206	0,00	0,00	1.345.004,00	8.246,03	43.442,49	1.388.446,49	7,72%	30
202207	0,00	0,00	1.345.004,00	10.196,72	53.639,22	1.398.643,22	9,3%	31
202208	0,00	0,00	1.345.004,00	11.527,04	65.166,26	1.410.170,26	10,57%	31
202209	0,00	0,00	1.345.004,00	11.576,28	76.742,54	1.421.746,54	10,99%	30
202210	0,00	0,00	1.345.004,00	12.595,73	89.338,27	1.434.342,27	11,6%	31
202211	0,00	0,00	1.345.004,00	13.212,73	102.551,01	1.447.555,01	12,63%	30
202212	0,00	0,00	1.345.004,00	14.462,22	117.013,23	1.462.017,23	13,42%	31
202301	0,00	0,00	1.345.004,00	14.960,06	131.973,29	1.476.977,29	13,91%	31
202302	0,00	0,00	1.345.004,00	13.943,38	145.916,67	1.490.920,67	14,39%	28
202303	0,00	0,00	1.345.004,00	14.350,20	160.266,86	1.505.270,86	13,31%	31
202304	0,00	0,00	1.345.004,00	13.113,58	173.380,44	1.518.384,44	12,53%	30
202305	0,00	0,00	1.345.004,00	13.593,95	186.974,39	1.531.978,39	12,57%	31
202306	0,00	0,00	1.345.004,00	13.598,67	200.573,06	1.545.577,06	13,02%	30
202307	0,00	0,00	1.345.004,00	14.625,00	215.198,06	1.560.202,06	13,58%	31
202308	0,00	0,00	1.345.004,00	14.757,10	229.955,16	1.574.959,16	13,71%	31
202309	0,00	0,00	1.345.004,00	13.648,06	243.603,21	1.588.607,21	13,07%	30
202310	0,00	0,00	1.345.004,00	14.125,84	257.729,05	1.602.733,05	13,09%	31
202311	0,00	0,00	1.345.004,00	13.341,51	271.070,57	1.616.074,57	12,76%	30
202312	0,00	0,00	1.345.004,00	13.655,43	284.726,00	1.629.730,00	12,63%	31
202401	0,00	0,00	1.345.004,00	12.616,39	297.342,40	1.642.346,40	11,62%	31
202402	0,00	0,00	1.345.004,00	11.266,55	308.608,94	1.653.612,94	11,07%	29
202403	0,00	0,00	1.345.004,00	11.818,46	320.427,40	1.665.431,40	10,85%	31
202404	0,00	0,00	1.345.004,00	11.143,54	331.570,94	1.676.574,94	10,56%	30
202405	0,00	0,00	1.345.004,00	11.182,72	342.753,66	1.687.757,66	10,24%	31
202406	0,00	0,00	1.345.004,00	10.719,37	353.473,04	1.698.477,04	10,14%	30
202407	0,00	0,00	1.345.004,00	11.015,43	364.488,47	1.709.492,47	10,08%	31
202408	0,00	0,00	1.345.004,00	10.826,97	375.315,44	1.720.319,44	9,9%	31
TOTALES	16.939.595,00	1.345.004,00		375.315,44				

SALDO TOTAL CAPITAL: 1.345.004,00
SALDO TOTAL INTERESES: 375.315,44
TOTAL LIQUIDACION CREDITO: 1.720.319,44



ACTUALIZACION LIQUIDACION DE CREDITO Y COSTAS

PENSIONADO LOZANO DIAZ OSIAS CEDULA DE CIUDADANIA 17.035.488
ENTIDAD : DEPARTAMENTO DEL CHOCO
PROCESO No. 22-324

CONSOLIDADO DE LIQUIDACION DE CRÉDITO Y COSTAS

PENSIONADO	LOZANO DIAZ OSIAS		
CEDULA DE CIUDADANIA	17.035.488		
TOTAL CAPITAL CUOTAS PARTES	CON CORTE A	30-10-21	\$ 3.115.922,00
INTERESES ANTES DE LEY 1066 DE 2006	CON CORTE A	28-07-06	\$ 0,00
INTERESES LEY 1066 DE 2006	CON CORTE A	31-08-24	\$ 869.479,68
COSTAS PROCESALES (8%)	PROCESO No.	22-324	\$ 318.832,13
TOTAL LIQUIDACIÓN DE CRÉDITO Y COSTAS			\$ 4.304.233,81

ELABORÓ: ABCM/DMLG
APROBÓ: VIVIANA CERQUERA
30/09/2024

REPORTE DE MOVIMIENTOS POR PERIODO CUENTAS POR COBRAR



Penisionado	LOZANO DIAZ OSIAS	Número documento	17035488	Tipo documento	CC
Entidad	GOBERNACION DEL CHOCO	NIT Entidad	891680010	Concurrencia	22,12%
Tipo pensión	Vejez	Resolución	0107	Fecha resolución	20/07/1990
Efectividad	20/07/1990	Mesada	0,00	Estado	
Tipo cotizante	Causante	Fecha defunción	01/01/1900	Grupo pensional	X
Observación					

Entidades:

NIT	Nombre Entidad	Concurrencia	Fecha inicio	Fecha corte de capital	Fecha corte de intereses
890399029	DEPARTAMENTO DEL VALLE DEL CAUCA	,36%	01/10/2021	30/10/2021	
891680010	GOBERNACION DEL CHOCO	22,12%			
891680011	MUNICIPIO DE QUIBDO	8,05%			
899999734	FONDO DE PREVISIÓN SOCIAL DEL CONGRESO DE LA REPÚBLICA	69,48%			

Sustitutos: El pensionado no tiene sustitutos

Periodo	Mesada	Valor Cuota Parte	Saldo Capital	Intereses	Saldo interés	Total Saldos	DTF	Días
202110	14.086.445,00	3.115.922,00	3.115.922,00	0,00	0,00	3.115.922,00	2,22%	31
202111	0,00	0,00	3.115.922,00	6.705,51	6.705,51	3.122.627,51	2,65%	30
202112	0,00	0,00	3.115.922,00	9.885,54	16.591,05	3.132.513,05	3,8%	31
202201	0,00	0,00	3.115.922,00	9.040,31	25.631,36	3.141.553,36	3,47%	31
202202	0,00	0,00	3.115.922,00	10.102,64	35.734,01	3.151.656,01	4,31%	28
202203	0,00	0,00	3.115.922,00	12.862,60	48.596,61	3.164.518,61	4,97%	31
202204	0,00	0,00	3.115.922,00	14.885,66	63.482,27	3.179.404,27	5,97%	30
202205	0,00	0,00	3.115.922,00	18.056,10	81.538,37	3.197.460,37	7,04%	31
202206	0,00	0,00	3.115.922,00	19.103,27	100.641,65	3.216.563,65	7,72%	30
202207	0,00	0,00	3.115.922,00	23.622,38	124.264,03	3.240.186,03	9,3%	31
202208	0,00	0,00	3.115.922,00	26.704,28	150.968,31	3.266.890,31	10,57%	31
202209	0,00	0,00	3.115.922,00	26.818,36	177.786,66	3.293.708,66	10,99%	30
202210	0,00	0,00	3.115.922,00	29.180,08	206.966,74	3.322.888,74	11,6%	31
202211	0,00	0,00	3.115.922,00	30.609,46	237.576,20	3.353.498,20	12,63%	30
202212	0,00	0,00	3.115.922,00	33.504,11	271.080,31	3.387.002,31	13,42%	31
202301	0,00	0,00	3.115.922,00	34.657,42	305.737,73	3.421.659,73	13,91%	31
202302	0,00	0,00	3.115.922,00	32.302,12	338.039,86	3.453.961,86	14,39%	28
202303	0,00	0,00	3.115.922,00	33.244,58	371.284,43	3.487.206,43	13,31%	31
202304	0,00	0,00	3.115.922,00	30.379,75	401.664,19	3.517.586,19	12,53%	30
202305	0,00	0,00	3.115.922,00	31.492,61	433.156,79	3.549.078,79	12,57%	31
202306	0,00	0,00	3.115.922,00	31.503,54	464.660,34	3.580.582,34	13,02%	30
202307	0,00	0,00	3.115.922,00	33.881,20	498.541,54	3.614.463,54	13,58%	31
202308	0,00	0,00	3.115.922,00	34.187,23	532.728,77	3.648.650,77	13,71%	31
202309	0,00	0,00	3.115.922,00	31.617,96	564.346,73	3.680.268,73	13,07%	30
202310	0,00	0,00	3.115.922,00	32.724,82	597.071,55	3.712.993,55	13,09%	31
202311	0,00	0,00	3.115.922,00	30.907,80	627.979,35	3.743.901,35	12,76%	30
202312	0,00	0,00	3.115.922,00	31.635,05	659.614,41	3.775.536,41	12,63%	31
202401	0,00	0,00	3.115.922,00	29.227,94	688.842,35	3.804.764,35	11,62%	31
202402	0,00	0,00	3.115.922,00	26.100,80	714.943,15	3.830.865,15	11,07%	29
202403	0,00	0,00	3.115.922,00	27.379,39	742.322,54	3.858.244,54	10,85%	31
202404	0,00	0,00	3.115.922,00	25.815,84	768.138,39	3.884.060,39	10,56%	30
202405	0,00	0,00	3.115.922,00	25.906,60	794.044,98	3.909.966,98	10,24%	31
202406	0,00	0,00	3.115.922,00	24.833,18	818.878,17	3.934.800,17	10,14%	30
202407	0,00	0,00	3.115.922,00	25.519,06	844.397,22	3.960.319,22	10,08%	31
202408	0,00	0,00	3.115.922,00	25.082,46	869.479,68	3.985.401,68	9,9%	31
TOTALES	14.086.445,00	3.115.922,00		869.479,68				

SALDO TOTAL CAPITAL: 3.115.922,00
SALDO TOTAL INTERESES: 869.479,68
TOTAL LIQUIDACION CREDITO: 3.985.401,68



FONDO DE PREVISIÓN SOCIAL DEL CONGRESO
DE LA REPÚBLICA
Establecimiento Público adscrito al Ministerio de Salud y Protección Social

ACTUALIZACION LIQUIDACION DE CREDITO Y COSTAS

PENSIONADO LOZANO OSORIO JORGE TADEO CEDULA DE CIUDADANIA 17.018.086
ENTIDAD : DEPARTAMENTO DEL CHOCO
PROCESO No. 22-324

CONSOLIDADO DE LIQUIDACION DE CRÉDITO Y COSTAS

PENSIONADO	LOZANO OSORIO JORGE TADEO		
CEDULA DE CIUDADANIA	17.018.086		
TOTAL CAPITAL CUOTAS PARTES	CON CORTE A	30-10-21	\$ 3.202.554,00
INTERESES ANTES DE LEY 1066 DE 2006	CON CORTE A	28-07-06	\$ 0,00
INTERESES LEY 1066 DE 2006	CON CORTE A	31-08-24	\$ 893.653,83
COSTAS PROCESALES (8%)	PROCESO No.	22-324	\$ 327.696,63
TOTAL LIQUIDACIÓN DE CRÉDITO Y COSTAS			\$ 4.423.904,46

ELABORÓ: ABCM/DMLG
APROBÓ: VIVIANA CERQUERA
30/09/2024

REPORTE DE MOVIMIENTOS POR PERIODO CUENTAS POR COBRAR



Penisionado	LOZANO OSORIO JORGE TADEO	Número documento	17018086	Tipo documento	CC
Entidad	GOBERNACION DEL CHOCO	NIT Entidad	891680010	Concurrencia	14,1%
Tipo pensión	Vejez	Resolución	0040	Fecha resolución	01/12/1991
Efectividad	01/12/1991	Mesada	0,00	Estado	
Tipo cotizante	Causante	Fecha defunción	15/09/2013	Grupo pensional	E
Observación					

Entidades:

NIT	Nombre Entidad	Concurrencia	Fecha inicio
891680010	GOBERNACION DEL CHOCO	14,1%	01/10/2021
899999734	FONDO DE PREVISIÓN SOCIAL DEL CONGRESO DE LA REPÚBLICA	85,9%	30/10/2021
			Fecha corte de intereses
			31/08/2024

Sustitutos:

Tipo del Id.	Número de Documento	Nombre Pensionado	Genero	Porcentaje Sustitución %	Fecha Afiliación	Fecha Causación	Fecha Inicio Pago	Tipo Pensión	Valor Mesada
CC	21309332	MILAN DE LOZANO MARIA LUCILA	Femenino	100,00	01/07/2021	15/09/2013	01/07/2021	Sobrevivencia	0.00

Periodo	Mesada	Valor Cuota Parte	Saldo Capital	Intereses	Saldo interés	Total Saldos	DTF	Días
202110	22.713.150,00	3.202.554,00	3.202.554,00	0,00	0,00	3.202.554,00	2,22%	31
202111	0,00	0,00	3.202.554,00	6.891,94	6.891,94	3.209.445,94	2,65%	30
202112	0,00	0,00	3.202.554,00	10.160,39	17.052,33	3.219.606,33	3,8%	31
202201	0,00	0,00	3.202.554,00	9.291,66	26.343,99	3.228.897,99	3,47%	31
202202	0,00	0,00	3.202.554,00	10.383,53	36.727,52	3.239.281,52	4,31%	28
202203	0,00	0,00	3.202.554,00	13.220,22	49.947,74	3.252.501,74	4,97%	31
202204	0,00	0,00	3.202.554,00	15.299,53	65.247,27	3.267.801,27	5,97%	30
202205	0,00	0,00	3.202.554,00	18.558,11	83.805,39	3.286.359,39	7,04%	31
202206	0,00	0,00	3.202.554,00	19.634,40	103.439,79	3.305.993,79	7,72%	30
202207	0,00	0,00	3.202.554,00	24.279,15	127.718,94	3.330.272,94	9,3%	31
202208	0,00	0,00	3.202.554,00	27.446,74	155.165,68	3.357.719,68	10,57%	31
202209	0,00	0,00	3.202.554,00	27.563,99	182.729,67	3.385.283,67	10,99%	30
202210	0,00	0,00	3.202.554,00	29.991,37	212.721,04	3.415.275,04	11,6%	31
202211	0,00	0,00	3.202.554,00	31.460,50	244.181,53	3.446.735,53	12,63%	30
202212	0,00	0,00	3.202.554,00	34.435,62	278.617,16	3.481.171,16	13,42%	31
202301	0,00	0,00	3.202.554,00	35.621,00	314.238,16	3.516.792,16	13,91%	31
202302	0,00	0,00	3.202.554,00	33.200,22	347.438,38	3.549.992,38	14,39%	28
202303	0,00	0,00	3.202.554,00	34.168,88	381.607,26	3.584.161,26	13,31%	31
202304	0,00	0,00	3.202.554,00	31.224,40	412.831,66	3.615.385,66	12,53%	30
202305	0,00	0,00	3.202.554,00	32.368,20	445.199,85	3.647.753,85	12,57%	31
202306	0,00	0,00	3.202.554,00	32.379,44	477.579,29	3.680.133,29	13,02%	30
202307	0,00	0,00	3.202.554,00	34.823,20	512.402,49	3.714.956,49	13,58%	31
202308	0,00	0,00	3.202.554,00	35.137,74	547.540,23	3.750.094,23	13,71%	31
202309	0,00	0,00	3.202.554,00	32.497,04	580.037,27	3.782.591,27	13,07%	30
202310	0,00	0,00	3.202.554,00	33.634,67	613.671,94	3.816.225,94	13,09%	31
202311	0,00	0,00	3.202.554,00	31.767,13	645.439,07	3.847.993,07	12,76%	30
202312	0,00	0,00	3.202.554,00	32.514,60	677.953,67	3.880.507,67	12,63%	31
202401	0,00	0,00	3.202.554,00	30.040,57	707.994,24	3.910.548,24	11,62%	31
202402	0,00	0,00	3.202.554,00	26.826,48	734.820,72	3.937.374,72	11,07%	29
202403	0,00	0,00	3.202.554,00	28.140,62	762.961,34	3.965.515,34	10,85%	31
202404	0,00	0,00	3.202.554,00	26.533,60	789.494,94	3.992.048,94	10,56%	30
202405	0,00	0,00	3.202.554,00	26.626,88	816.121,82	4.018.675,82	10,24%	31
202406	0,00	0,00	3.202.554,00	25.523,62	841.645,44	4.044.199,44	10,14%	30
202407	0,00	0,00	3.202.554,00	26.228,56	867.874,00	4.070.428,00	10,08%	31
202408	0,00	0,00	3.202.554,00	25.779,82	893.653,83	4.096.207,83	9,9%	31
TOTALES	22.713.150,00	3.202.554,00		893.653,83				

SALDO TOTAL CAPITAL:	3.202.554,00
SALDO TOTAL INTERESES:	893.653,83
TOTAL LIQUIDACION CREDITO:	4.096.207,83



ACTUALIZACION LIQUIDACION DE CREDITO Y COSTAS

PENSIONADO MACHADO MORALES LUZ SOBEIDA CEDULA DE CIUDADANIA 26.253.619
ENTIDAD : DEPARTAMENTO DEL CHOCO
PROCESO No. 22-324

CONSOLIDADO DE LIQUIDACION DE CRÉDITO Y COSTAS

PENSIONADO	MACHADO MORALES LUZ SOBEIDA		
CEDULA DE CIUDADANIA	26.253.619		
TOTAL CAPITAL CUOTAS PARTES	CON CORTE A	30-10-21	\$ 709.806,00
INTERESES ANTES DE LEY 1066 DE 2006	CON CORTE A	28-07-06	\$ 0,00
INTERESES LEY 1066 DE 2006	CON CORTE A	31-08-24	\$ 198.067,18
COSTAS PROCESALES (8%)	PROCESO No.	22-324	\$ 72.629,85
TOTAL LIQUIDACIÓN DE CRÉDITO Y COSTAS			\$ 980.503,03

ELABORÓ: ABCM/DMLG
APROBÓ: VIVIANA CERQUERA
30/09/2024

REPORTE DE MOVIMIENTOS POR PERIODO CUENTAS POR COBRAR



Penisionado	MACHADO MORALES LUZ SOBEIDA	Número documento	26253619	Tipo documento	CC
Entidad	GOBERNACION DEL CHOCO	NIT Entidad	891680010	Concurrencia	29,2%
Tipo pensión	Vejez	Resolución	0146	Fecha resolución	01/08/1992
Efectividad	01/08/1992	Mesada	0,00	Estado	
Tipo cotizante	Causante	Fecha defunción	01/01/1900	Grupo pensional	E
Observación					

Entidades:

NIT	Nombre Entidad	Concurrencia	Fecha inicio	Fecha corte de capital	Fecha corte de intereses
891680010	GOBERNACION DEL CHOCO	29,2%	01/10/2021	30/10/2021	
899999734	FONDO DE PREVISIÓN SOCIAL DEL CONGRESO DE LA REPÚBLICA	70,8%			31/08/2024

Sustitutos: El pensionado no tiene sustitutos

Periodo	Mesada	Valor Cuota Parte	Saldo Capital	Intereses	Saldo interés	Total Saldos	DTF	Días
202110	2.430.844,00	709.806,00	709.806,00	0,00	0,00	709.806,00	2,22%	31
202111	0,00	0,00	709.806,00	1.527,51	1.527,51	711.333,51	2,65%	30
202112	0,00	0,00	709.806,00	2.251,92	3.779,44	713.585,44	3,8%	31
202201	0,00	0,00	709.806,00	2.059,38	5.838,82	715.644,82	3,47%	31
202202	0,00	0,00	709.806,00	2.301,38	8.140,19	717.946,19	4,31%	28
202203	0,00	0,00	709.806,00	2.930,10	11.070,29	720.876,29	4,97%	31
202204	0,00	0,00	709.806,00	3.390,95	14.461,24	724.267,24	5,97%	30
202205	0,00	0,00	709.806,00	4.113,17	18.574,41	728.380,41	7,04%	31
202206	0,00	0,00	709.806,00	4.351,72	22.926,13	732.732,13	7,72%	30
202207	0,00	0,00	709.806,00	5.381,17	28.307,30	738.113,30	9,3%	31
202208	0,00	0,00	709.806,00	6.083,23	34.390,53	744.196,53	10,57%	31
202209	0,00	0,00	709.806,00	6.109,21	40.499,74	750.305,74	10,99%	30
202210	0,00	0,00	709.806,00	6.647,21	47.146,96	756.952,96	11,6%	31
202211	0,00	0,00	709.806,00	6.972,83	54.119,78	763.925,78	12,63%	30
202212	0,00	0,00	709.806,00	7.632,23	61.752,01	771.558,01	13,42%	31
202301	0,00	0,00	709.806,00	7.894,95	69.646,95	779.452,95	13,91%	31
202302	0,00	0,00	709.806,00	7.358,41	77.005,37	786.811,37	14,39%	28
202303	0,00	0,00	709.806,00	7.573,10	84.578,47	794.384,47	13,31%	31
202304	0,00	0,00	709.806,00	6.920,50	91.498,97	801.304,97	12,53%	30
202305	0,00	0,00	709.806,00	7.174,01	98.672,97	808.478,97	12,57%	31
202306	0,00	0,00	709.806,00	7.176,50	105.849,47	815.655,47	13,02%	30
202307	0,00	0,00	709.806,00	7.718,13	113.567,60	823.373,60	13,58%	31
202308	0,00	0,00	709.806,00	7.787,84	121.355,44	831.161,44	13,71%	31
202309	0,00	0,00	709.806,00	7.202,56	128.558,00	838.364,00	13,07%	30
202310	0,00	0,00	709.806,00	7.454,70	136.012,70	845.818,70	13,09%	31
202311	0,00	0,00	709.806,00	7.040,79	143.053,49	852.859,49	12,76%	30
202312	0,00	0,00	709.806,00	7.206,45	150.259,94	860.065,94	12,63%	31
202401	0,00	0,00	709.806,00	6.658,12	156.918,06	866.724,06	11,62%	31
202402	0,00	0,00	709.806,00	5.945,75	162.863,81	872.669,81	11,07%	29
202403	0,00	0,00	709.806,00	6.237,02	169.100,83	878.906,83	10,85%	31
202404	0,00	0,00	709.806,00	5.880,84	174.981,67	884.787,67	10,56%	30
202405	0,00	0,00	709.806,00	5.901,51	180.883,18	890.689,18	10,24%	31
202406	0,00	0,00	709.806,00	5.656,99	186.540,18	896.346,18	10,14%	30
202407	0,00	0,00	709.806,00	5.813,23	192.353,41	902.159,41	10,08%	31
202408	0,00	0,00	709.806,00	5.713,78	198.067,18	907.873,18	9,9%	31
TOTALES	2.430.844,00	709.806,00		198.067,18				

SALDO TOTAL CAPITAL: 709.806,00
SALDO TOTAL INTERESES: 198.067,18
TOTAL LIQUIDACION CREDITO: 907.873,18



FONDO DE PREVISIÓN SOCIAL DEL CONGRESO
DE LA REPÚBLICA
Establecimiento Público adscrito al Ministerio de Salud y Protección Social

ACTUALIZACION LIQUIDACION DE CREDITO Y COSTAS

PENSIONADO MARTINEZ COUTTIN OLGA CEDULA DE CIUDADANIA 21.320.965
ENTIDAD : DEPARTAMENTO DEL CHOCO
PROCESO No. 22-324

CONSOLIDADO DE LIQUIDACION DE CRÉDITO Y COSTAS

PENSIONADO	MARTINEZ COUTTIN OLGA		
CEDULA DE CIUDADANIA	21.320.965		
TOTAL CAPITAL CUOTAS PARTES	CON CORTE A	30-10-21	\$ 1.036.086,00
INTERESES ANTES DE LEY 1066 DE 2006	CON CORTE A	28-07-06	\$ 0,00
INTERESES LEY 1066 DE 2006	CON CORTE A	31-08-24	\$ 289.113,70
COSTAS PROCESALES (8%)	PROCESO No.	22-324	\$ 106.015,98
TOTAL LIQUIDACIÓN DE CRÉDITO Y COSTAS			\$ 1.431.215,68

ELABORÓ: ABCM/DMLG
APROBÓ: VIVIANA CERQUERA
30/09/2024

REPORTE DE MOVIMIENTOS POR PERIODO CUENTAS POR COBRAR



Penisionado	MARTINEZ COUTTIN OLGA	Número documento	21320965	Tipo documento	CC
Entidad	GOBERNACION DEL CHOCO	NIT Entidad	891680010	Concurrencia	71,15%
Tipo pensión	Vejez	Resolución	0431	Fecha resolución	13/03/1988
Efectividad	13/03/1988	Mesada	0,00	Estado	
Tipo cotizante	Causante	Fecha defunción	01/01/1900	Grupo pensional	E
Observación					

Entidades:

NIT	Nombre Entidad	Concurrencia	Fecha inicio	Fecha corte de capital	Fecha corte de intereses
891680010	GOBERNACION DEL CHOCO	71,15%	01/10/2021	30/10/2021	
899999734	FONDO DE PREVISIÓN SOCIAL DEL CONGRESO DE LA REPÚBLICA	28,85%			31/08/2024

Sustitutos: El pensionado no tiene sustitutos

Periodo	Mesada	Valor Cuota Parte	Saldo Capital	Intereses	Saldo interés	Total Saldos	DTF	Días
202110	1.456.200,00	1.036.086,00	1.036.086,00	0,00	0,00	1.036.086,00	2,22%	31
202111	0,00	0,00	1.036.086,00	2.229,67	2.229,67	1.038.315,67	2,65%	30
202112	0,00	0,00	1.036.086,00	3.287,08	5.516,75	1.041.602,75	3,8%	31
202201	0,00	0,00	1.036.086,00	3.006,02	8.522,77	1.044.608,77	3,47%	31
202202	0,00	0,00	1.036.086,00	3.359,27	11.882,04	1.047.968,04	4,31%	28
202203	0,00	0,00	1.036.086,00	4.276,99	16.159,03	1.052.245,03	4,97%	31
202204	0,00	0,00	1.036.086,00	4.949,68	21.108,71	1.057.194,71	5,97%	30
202205	0,00	0,00	1.036.086,00	6.003,90	27.112,61	1.063.198,61	7,04%	31
202206	0,00	0,00	1.036.086,00	6.352,10	33.464,70	1.069.550,70	7,72%	30
202207	0,00	0,00	1.036.086,00	7.854,76	41.319,46	1.077.405,46	9,3%	31
202208	0,00	0,00	1.036.086,00	8.879,53	50.198,99	1.086.284,99	10,57%	31
202209	0,00	0,00	1.036.086,00	8.917,46	59.116,46	1.095.202,46	10,99%	30
202210	0,00	0,00	1.036.086,00	9.702,77	68.819,23	1.104.905,23	11,6%	31
202211	0,00	0,00	1.036.086,00	10.178,06	78.997,28	1.115.083,28	12,63%	30
202212	0,00	0,00	1.036.086,00	11.140,57	90.137,85	1.126.223,85	13,42%	31
202301	0,00	0,00	1.036.086,00	11.524,06	101.661,91	1.137.747,91	13,91%	31
202302	0,00	0,00	1.036.086,00	10.740,89	112.402,80	1.148.488,80	14,39%	28
202303	0,00	0,00	1.036.086,00	11.054,27	123.457,07	1.159.543,07	13,31%	31
202304	0,00	0,00	1.036.086,00	10.101,68	133.558,75	1.169.644,75	12,53%	30
202305	0,00	0,00	1.036.086,00	10.471,72	144.030,46	1.180.116,46	12,57%	31
202306	0,00	0,00	1.036.086,00	10.475,35	154.505,82	1.190.591,82	13,02%	30
202307	0,00	0,00	1.036.086,00	11.265,96	165.771,77	1.201.857,77	13,58%	31
202308	0,00	0,00	1.036.086,00	11.367,71	177.139,49	1.213.225,49	13,71%	31
202309	0,00	0,00	1.036.086,00	10.513,40	187.652,88	1.223.738,88	13,07%	30
202310	0,00	0,00	1.036.086,00	10.881,44	198.534,33	1.234.620,33	13,09%	31
202311	0,00	0,00	1.036.086,00	10.277,26	208.811,59	1.244.897,59	12,76%	30
202312	0,00	0,00	1.036.086,00	10.519,08	219.330,67	1.255.416,67	12,63%	31
202401	0,00	0,00	1.036.086,00	9.718,68	229.049,35	1.265.135,35	11,62%	31
202402	0,00	0,00	1.036.086,00	8.678,87	237.728,22	1.273.814,22	11,07%	29
202403	0,00	0,00	1.036.086,00	9.104,02	246.832,24	1.282.918,24	10,85%	31
202404	0,00	0,00	1.036.086,00	8.584,12	255.416,35	1.291.502,35	10,56%	30
202405	0,00	0,00	1.036.086,00	8.614,29	264.030,64	1.300.116,64	10,24%	31
202406	0,00	0,00	1.036.086,00	8.257,37	272.288,01	1.308.374,01	10,14%	30
202407	0,00	0,00	1.036.086,00	8.485,43	280.773,44	1.316.859,44	10,08%	31
202408	0,00	0,00	1.036.086,00	8.340,25	289.113,70	1.325.199,70	9,9%	31
TOTALES	1.456.200,00	1.036.086,00		289.113,70				

SALDO TOTAL CAPITAL: 1.036.086,00
SALDO TOTAL INTERESES: 289.113,70
TOTAL LIQUIDACION CREDITO: 1.325.199,70



ACTUALIZACION LIQUIDACION DE CREDITO Y COSTAS

PENSIONADO ASPRILLA VALENCIA GRACIELA CEDULA DE CIUDADANIA 41.309.088
ENTIDAD : DEPARTAMENTO DEL CHOCO
PROCESO No. 22-333

CONSOLIDADO DE LIQUIDACION DE CRÉDITO Y COSTAS

PENSIONADO	ASPRILLA VALENCIA GRACIELA		
CEDULA DE CIUDADANIA	41.309.088		
TOTAL CAPITAL CUOTAS PARTES	CON CORTE A	30-09-21	\$ 115.346,00
INTERESES ANTES DE LEY 1066 DE 2006	CON CORTE A	28-07-06	\$ 0,00
INTERESES LEY 1066 DE 2006	CON CORTE A	31-08-24	\$ 32.401,92
COSTAS PROCESALES (8%)	PROCESO No.	22-333	\$ 11.819,83
TOTAL LIQUIDACIÓN DE CRÉDITO Y COSTAS			\$ 159.567,75

ELABORÓ: ABCM/DMLG
APROBÓ: VIVIANA CERQUERA
30/09/2024

REPORTE DE MOVIMIENTOS POR PERIODO CUENTAS POR COBRAR



Penisionado	ASPRILLA VALENCIA GRACIELA	Número documento	41309088	Tipo documento	CC
Entidad	GOBERNACION DEL CHOCO	NIT Entidad	891680010	Concurrencia	6,3%
Tipo pensión	Vejez	Resolución	01265	Fecha resolución	26/03/1994
Efectividad	26/03/1994	Mesada	0,00	Estado	
Tipo cotizante	Causante	Fecha defunción	01/01/1900	Grupo pensional	E
Observación					

Entidades:

NIT	Nombre Entidad	Concurrencia	Fecha inicio	Fecha corte de capital	Fecha corte de intereses
800095589	MUNICIPIO DE BAJO BAUDO	3,44%	01/09/2021	30/09/2021	
891680010	GOBERNACION DEL CHOCO	6,3%			
892000148	DEPARTAMENTO DEL META	3,82%			
899999734	FONDO DE PREVISIÓN SOCIAL DEL CONGRESO DE LA REPÚBLICA	86,44%			

Sustitutos: El pensionado no tiene sustitutos

Periodo	Mesada	Valor Cuota Parte	Saldo Capital	Intereses	Saldo interés	Total Saldos	DTF	Días
202109	1.830.887,00	115.346,00	115.346,00	0,00	0,00	115.346,00	2,05%	30
202110	0,00	0,00	115.346,00	215,30	215,30	115.561,30	2,22%	31
202111	0,00	0,00	115.346,00	248,23	463,53	115.809,53	2,65%	30
202112	0,00	0,00	115.346,00	365,95	829,47	116.175,47	3,8%	31
202201	0,00	0,00	115.346,00	334,66	1.164,13	116.510,13	3,47%	31
202202	0,00	0,00	115.346,00	373,98	1.538,11	116.884,11	4,31%	28
202203	0,00	0,00	115.346,00	476,15	2.014,26	117.360,26	4,97%	31
202204	0,00	0,00	115.346,00	551,04	2.565,31	117.911,31	5,97%	30
202205	0,00	0,00	115.346,00	668,41	3.233,71	118.579,71	7,04%	31
202206	0,00	0,00	115.346,00	707,17	3.940,88	119.286,88	7,72%	30
202207	0,00	0,00	115.346,00	874,46	4.815,34	120.161,34	9,3%	31
202208	0,00	0,00	115.346,00	988,55	5.803,89	121.149,89	10,57%	31
202209	0,00	0,00	115.346,00	992,77	6.796,66	122.142,66	10,99%	30
202210	0,00	0,00	115.346,00	1.080,20	7.876,85	123.222,85	11,6%	31
202211	0,00	0,00	115.346,00	1.133,11	9.009,96	124.355,96	12,63%	30
202212	0,00	0,00	115.346,00	1.240,26	10.250,22	125.596,22	13,42%	31
202301	0,00	0,00	115.346,00	1.282,96	11.533,18	126.879,18	13,91%	31
202302	0,00	0,00	115.346,00	1.195,77	12.728,95	128.074,95	14,39%	28
202303	0,00	0,00	115.346,00	1.230,66	13.959,61	129.305,61	13,31%	31
202304	0,00	0,00	115.346,00	1.124,61	15.084,21	130.430,21	12,53%	30
202305	0,00	0,00	115.346,00	1.165,80	16.250,01	131.596,01	12,57%	31
202306	0,00	0,00	115.346,00	1.166,21	17.416,22	132.762,22	13,02%	30
202307	0,00	0,00	115.346,00	1.254,22	18.670,44	134.016,44	13,58%	31
202308	0,00	0,00	115.346,00	1.265,55	19.935,99	135.281,99	13,71%	31
202309	0,00	0,00	115.346,00	1.170,44	21.106,44	136.452,44	13,07%	30
202310	0,00	0,00	115.346,00	1.211,42	22.317,85	137.663,85	13,09%	31
202311	0,00	0,00	115.346,00	1.144,15	23.462,00	138.808,00	12,76%	30
202312	0,00	0,00	115.346,00	1.171,07	24.633,08	139.979,08	12,63%	31
202401	0,00	0,00	115.346,00	1.081,97	25.715,05	141.061,05	11,62%	31
202402	0,00	0,00	115.346,00	966,21	26.681,25	142.027,25	11,07%	29
202403	0,00	0,00	115.346,00	1.013,54	27.694,79	143.040,79	10,85%	31
202404	0,00	0,00	115.346,00	955,66	28.650,45	143.996,45	10,56%	30
202405	0,00	0,00	115.346,00	959,02	29.609,46	144.955,46	10,24%	31
202406	0,00	0,00	115.346,00	919,28	30.528,75	145.874,75	10,14%	30
202407	0,00	0,00	115.346,00	944,67	31.473,42	146.819,42	10,08%	31
202408	0,00	0,00	115.346,00	928,51	32.401,92	147.747,92	9,9%	31
TOTALES	1.830.887,00	115.346,00		32.401,92				

SALDO TOTAL CAPITAL: 115.346,00
SALDO TOTAL INTERESES: 32.401,92
TOTAL LIQUIDACION CREDITO: 147.747,92



FONDO DE PREVISIÓN SOCIAL DEL CONGRESO
DE LA REPÚBLICA
Establecimiento Público adscrito al Ministerio de Salud y Protección Social

ACTUALIZACION LIQUIDACION DE CREDITO Y COSTAS

PENSIONADO BARCHA GARCES MANUEL ELIAS CEDULA DE CIUDADANIA 3.678.761
ENTIDAD : DEPARTAMENTO DEL CHOCO
PROCESO No. 22-333

CONSOLIDADO DE LIQUIDACION DE CRÉDITO Y COSTAS

PENSIONADO	BARCHA GARCES MANUEL ELIAS		
CEDULA DE CIUDADANIA	3.678.761		
TOTAL CAPITAL CUOTAS PARTES	CON CORTE A	30-09-21	\$ 13.407.572,00
INTERESES ANTES DE LEY 1066 DE 2006	CON CORTE A	28-07-06	\$ 0,00
INTERESES LEY 1066 DE 2006	CON CORTE A	31-08-24	\$ 3.766.330,35
COSTAS PROCESALES (8%)	PROCESO No.	22-333	\$ 1.373.912,19
TOTAL LIQUIDACIÓN DE CRÉDITO Y COSTAS			\$ 18.547.814,54

ELABORÓ: ABCM/DMLG
APROBÓ: VIVIANA CERQUERA
30/09/2024

REPORTE DE MOVIMIENTOS POR PERIODO CUENTAS POR COBRAR



Penisionado	BARCHA GARCES MANUEL ELIAS	Número documento	3678761	Tipo documento	CC
Entidad	GOBERNACION DEL CHOCO	NIT Entidad	891680010	Concurrencia	59,03%
Tipo pensión	Vejez	Resolución	0848 LEY	Fecha resolución	20/07/1994
Efectividad	20/07/1994	Mesada	0,00	Estado	
Tipo cotizante	Causante	Fecha defunción	08/07/2011	Grupo pensional	
Observación					

Entidades:

NIT	Nombre Entidad	Concurrencia	Fecha inicio
891680010	GOBERNACION DEL CHOCO	59,03%	01/09/2021
891680011	MUNICIPIO DE QUIBDO	5,4%	30/09/2021
899999734	FONDO DE PREVISIÓN SOCIAL DEL CONGRESO DE LA REPÚBLICA	35,57%	31/08/2024

Sustitutos:

Tipo del Id.	Número de Documento	Nombre Pensionado	Genero	Porcentaje Sustitución %	Fecha Afiliación	Fecha Causación	Fecha Inicio Pago	Tipo Pensión	Valor Mesada
CC	26703431	MIGUEL DE BARCHA TERESITA MARIA	Femenino	100,00	01/11/2011	01/08/2011	01/11/2011	Sobrevivencia	0.00

Periodo	Mesada	Valor Cuota Parte	Saldo Capital	Intereses	Saldo interés	Total Saldos	DTF	Días
202109	22.713.150,00	13.407.572,00	13.407.572,00	0,00	0,00	13.407.572,00	2,05%	30
202110	0,00	0,00	13.407.572,00	25.026,36	25.026,36	13.432.598,36	2,22%	31
202111	0,00	0,00	13.407.572,00	28.853,29	53.879,65	13.461.451,65	2,65%	30
202112	0,00	0,00	13.407.572,00	42.536,73	96.416,38	13.503.988,38	3,8%	31
202201	0,00	0,00	13.407.572,00	38.899,75	135.316,13	13.542.888,13	3,47%	31
202202	0,00	0,00	13.407.572,00	43.470,90	178.787,03	13.586.359,03	4,31%	28
202203	0,00	0,00	13.407.572,00	55.346,79	234.133,82	13.641.705,82	4,97%	31
202204	0,00	0,00	13.407.572,00	64.051,86	298.185,68	13.705.757,68	5,97%	30
202205	0,00	0,00	13.407.572,00	77.694,01	375.879,69	13.783.451,69	7,04%	31
202206	0,00	0,00	13.407.572,00	82.199,92	458.079,61	13.865.651,61	7,72%	30
202207	0,00	0,00	13.407.572,00	101.645,28	559.724,88	13.967.296,88	9,3%	31
202208	0,00	0,00	13.407.572,00	114.906,46	674.631,34	14.082.203,34	10,57%	31
202209	0,00	0,00	13.407.572,00	115.397,32	790.028,66	14.197.600,66	10,99%	30
202210	0,00	0,00	13.407.572,00	125.559,62	915.588,28	14.323.160,28	11,6%	31
202211	0,00	0,00	13.407.572,00	131.710,15	1.047.298,43	14.454.870,43	12,63%	30
202212	0,00	0,00	13.407.572,00	144.165,60	1.191.464,03	14.599.036,03	13,42%	31
202301	0,00	0,00	13.407.572,00	149.128,22	1.340.592,25	14.748.164,25	13,91%	31
202302	0,00	0,00	13.407.572,00	138.993,55	1.479.585,79	14.887.157,79	14,39%	28
202303	0,00	0,00	13.407.572,00	143.048,85	1.622.634,64	15.030.206,64	13,31%	31
202304	0,00	0,00	13.407.572,00	130.721,72	1.753.356,36	15.160.928,36	12,53%	30
202305	0,00	0,00	13.407.572,00	135.510,26	1.888.866,62	15.296.438,62	12,57%	31
202306	0,00	0,00	13.407.572,00	135.557,32	2.024.423,94	15.431.995,94	13,02%	30
202307	0,00	0,00	13.407.572,00	145.788,20	2.170.212,14	15.577.784,14	13,58%	31
202308	0,00	0,00	13.407.572,00	147.105,02	2.317.317,16	15.724.889,16	13,71%	31
202309	0,00	0,00	13.407.572,00	136.049,66	2.453.366,82	15.860.938,82	13,07%	30
202310	0,00	0,00	13.407.572,00	140.812,36	2.594.179,19	16.001.751,19	13,09%	31
202311	0,00	0,00	13.407.572,00	132.993,89	2.727.173,08	16.134.745,08	12,76%	30
202312	0,00	0,00	13.407.572,00	136.123,18	2.863.296,26	16.270.868,26	12,63%	31
202401	0,00	0,00	13.407.572,00	125.765,58	2.989.061,84	16.396.633,84	11,62%	31
202402	0,00	0,00	13.407.572,00	112.309,73	3.101.371,58	16.508.943,58	11,07%	29
202403	0,00	0,00	13.407.572,00	117.811,42	3.219.183,00	16.626.755,00	10,85%	31
202404	0,00	0,00	13.407.572,00	111.083,58	3.330.266,58	16.737.838,58	10,56%	30
202405	0,00	0,00	13.407.572,00	111.474,09	3.441.740,67	16.849.312,67	10,24%	31
202406	0,00	0,00	13.407.572,00	106.855,27	3.548.595,94	16.956.167,94	10,14%	30
202407	0,00	0,00	13.407.572,00	109.806,53	3.658.402,47	17.065.974,47	10,08%	31
202408	0,00	0,00	13.407.572,00	107.927,88	3.766.330,35	17.173.902,35	9,9%	31
TOTALES	22.713.150,00	13.407.572,00		3.766.330,35				

SALDO TOTAL CAPITAL:	13.407.572,00
SALDO TOTAL INTERESES:	3.766.330,35
TOTAL LIQUIDACION CREDITO:	17.173.902,35



FONDO DE PREVISIÓN SOCIAL DEL CONGRESO
DE LA REPÚBLICA
Establecimiento Público adscrito al Ministerio de Salud y Protección Social

ACTUALIZACION LIQUIDACION DE CREDITO Y COSTAS

PENSIONADO BECERRA RODRIGUEZ BERNARDINO CEDULA DE CIUDADANIA 17.047.810

ENTIDAD : DEPARTAMENTO DEL CHOCO

PROCESO No. 22-333

CONSOLIDADO DE LIQUIDACION DE CRÉDITO Y COSTAS

PENSIONADO	BECERRA RODRIGUEZ BERNARDINO		
CEDULA DE CIUDADANIA	17.047.810		
TOTAL CAPITAL CUOTAS PARTES	CON CORTE A	30-09-21	\$ 18.285.133,00
INTERESES ANTES DE LEY 1066 DE 2006	CON CORTE A	28-07-06	\$ 0,00
INTERESES LEY 1066 DE 2006	CON CORTE A	31-08-24	\$ 5.136.489,39
COSTAS PROCESALES (8%)	PROCESO No.	22-333	\$ 1.873.729,79
TOTAL LIQUIDACIÓN DE CRÉDITO Y COSTAS			\$ 25.295.352,18

ELABORÓ: ABCM/DMLG
APROBÓ: VIVIANA CERQUERA
30/09/2024

REPORTE DE MOVIMIENTOS POR PERIODO CUENTAS POR COBRAR



Penisionado	BECERRA RODRIGUEZ BERNARDINO	Número documento	17047810	Tipo documento	CC
Entidad	GOBERNACION DEL CHOCO	NIT Entidad	891680010	Concurrencia	88,75%
Tipo pensión	Vejez	Resolución	0213	Fecha resolución	08/05/1993
Efectividad	08/05/1993	Mesada	0,00	Estado	
Tipo cotizante	Causante	Fecha defunción	13/07/1992	Grupo pensional	
Observación					

Entidades:

NIT	Nombre Entidad	Concurrencia	Fecha inicio
891680010	GOBERNACION DEL CHOCO	88,75%	01/09/2021
899999734	FONDO DE PREVISIÓN SOCIAL DEL CONGRESO DE LA REPÚBLICA	11,25%	30/09/2021
			Fecha corte de intereses
			31/08/2024

Sustitutos:

Tipo del Id.	Número de Documento	Nombre Pensionado	Genero	Porcentaje Sustitución %	Fecha Afiliación	Fecha Causación	Fecha Inicio Pago	Tipo Pensión	Valor Mesada
CC	26257333	RUIZ CHAVERRA ZAIDA	Femenino	100,00	01/09/2015	12/06/2011	01/09/2015	Sobrevivencia	0.00

Periodo	Mesada	Valor Cuota Parte	Saldo Capital	Intereses	Saldo interés	Total Saldos	DTF	Días
202109	20.602.967,00	18.285.133,00	18.285.133,00	0,00	0,00	18.285.133,00	2,05%	30
202110	0,00	0,00	18.285.133,00	34.130,74	34.130,74	18.319.263,74	2,22%	31
202111	0,00	0,00	18.285.133,00	39.349,87	73.480,61	18.358.613,61	2,65%	30
202112	0,00	0,00	18.285.133,00	58.011,24	131.491,84	18.416.624,84	3,8%	31
202201	0,00	0,00	18.285.133,00	53.051,15	184.542,99	18.469.675,99	3,47%	31
202202	0,00	0,00	18.285.133,00	59.285,24	243.828,24	18.528.961,24	4,31%	28
202203	0,00	0,00	18.285.133,00	75.481,48	319.309,72	18.604.442,72	4,97%	31
202204	0,00	0,00	18.285.133,00	87.353,38	406.663,10	18.691.796,10	5,97%	30
202205	0,00	0,00	18.285.133,00	105.958,43	512.621,53	18.797.754,53	7,04%	31
202206	0,00	0,00	18.285.133,00	112.103,55	624.725,08	18.909.858,08	7,72%	30
202207	0,00	0,00	18.285.133,00	138.622,97	763.348,05	19.048.481,05	9,3%	31
202208	0,00	0,00	18.285.133,00	156.708,45	920.056,50	19.205.189,50	10,57%	31
202209	0,00	0,00	18.285.133,00	157.377,89	1.077.434,39	19.362.567,39	10,99%	30
202210	0,00	0,00	18.285.133,00	171.237,14	1.248.671,53	19.533.804,53	11,6%	31
202211	0,00	0,00	18.285.133,00	179.625,18	1.428.296,72	19.713.429,72	12,63%	30
202212	0,00	0,00	18.285.133,00	196.611,82	1.624.908,54	19.910.041,54	13,42%	31
202301	0,00	0,00	18.285.133,00	203.379,80	1.828.288,34	20.113.421,34	13,91%	31
202302	0,00	0,00	18.285.133,00	189.558,22	2.017.846,56	20.302.979,56	14,39%	28
202303	0,00	0,00	18.285.133,00	195.088,81	2.212.935,36	20.498.068,36	13,31%	31
202304	0,00	0,00	18.285.133,00	178.277,18	2.391.212,54	20.676.345,54	12,53%	30
202305	0,00	0,00	18.285.133,00	184.807,74	2.576.020,28	20.861.153,28	12,57%	31
202306	0,00	0,00	18.285.133,00	184.871,92	2.760.892,20	21.046.025,20	13,02%	30
202307	0,00	0,00	18.285.133,00	198.824,71	2.959.716,91	21.244.849,91	13,58%	31
202308	0,00	0,00	18.285.133,00	200.620,58	3.160.337,50	21.445.470,50	13,71%	31
202309	0,00	0,00	18.285.133,00	185.543,38	3.345.880,87	21.631.013,87	13,07%	30
202310	0,00	0,00	18.285.133,00	192.038,71	3.537.919,58	21.823.052,58	13,09%	31
202311	0,00	0,00	18.285.133,00	181.375,94	3.719.295,52	22.004.428,52	12,76%	30
202312	0,00	0,00	18.285.133,00	185.643,64	3.904.939,16	22.190.072,16	12,63%	31
202401	0,00	0,00	18.285.133,00	171.518,03	4.076.457,20	22.361.590,20	11,62%	31
202402	0,00	0,00	18.285.133,00	153.167,06	4.229.624,26	22.514.757,26	11,07%	29
202403	0,00	0,00	18.285.133,00	160.670,21	4.390.294,47	22.675.427,47	10,85%	31
202404	0,00	0,00	18.285.133,00	151.494,85	4.541.789,32	22.826.922,32	10,56%	30
202405	0,00	0,00	18.285.133,00	152.027,43	4.693.816,74	22.978.949,74	10,24%	31
202406	0,00	0,00	18.285.133,00	145.728,31	4.839.545,05	23.124.678,05	10,14%	30
202407	0,00	0,00	18.285.133,00	149.753,22	4.989.298,27	23.274.431,27	10,08%	31
202408	0,00	0,00	18.285.133,00	147.191,12	5.136.489,39	23.421.622,39	9,9%	31
TOTALES	20.602.967,00	18.285.133,00		5.136.489,39				

SALDO TOTAL CAPITAL:	18.285.133,00
SALDO TOTAL INTERESES:	5.136.489,39
TOTAL LIQUIDACION CREDITO:	23.421.622,39



ACTUALIZACION LIQUIDACION DE CREDITO Y COSTAS

PENSIONADO COPETE MURILLO ANTONIO EMILIO CEDULA DE CIUDADANIA 2.848.147
ENTIDAD : DEPARTAMENTO DEL CHOCO
PROCESO No. 22-333

CONSOLIDADO DE LIQUIDACION DE CRÉDITO Y COSTAS

PENSIONADO	COPETE MURILLO ANTONIO EMILIO		
CEDULA DE CIUDADANIA	2.848.147		
TOTAL CAPITAL CUOTAS PARTES	CON CORTE A	30-09-21	\$ 370.073,00
INTERESES ANTES DE LEY 1066 DE 2006	CON CORTE A	28-07-06	\$ 0,00
INTERESES LEY 1066 DE 2006	CON CORTE A	31-08-24	\$ 103.957,46
COSTAS PROCESALES (8%)	PROCESO No.	22-333	\$ 37.922,44
TOTAL LIQUIDACIÓN DE CRÉDITO Y COSTAS			\$ 511.952,90

ELABORÓ: ABCM/DMLG
APROBÓ: VIVIANA CERQUERA
30/09/2024

REPORTE DE MOVIMIENTOS POR PERIODO CUENTAS POR COBRAR



Penionado	COPETE MURILLO ANTONIO EMILIO	Número documento	2848147	Tipo documento	CC
Entidad	GOBERNACION DEL CHOCO	NIT Entidad	891680010	Concurrencia	7,4%
Tipo pensión	Vejez	Resolución	0358	Fecha resolución	07/08/1994
Efectividad	07/08/1994	Mesada	0,00	Estado	
Tipo cotizante	Causante	Fecha defunción	23/01/2022	Grupo pensional	E
Observación					

Entidades:

NIT	Nombre Entidad	Concurrencia	Fecha inicio
860041163	FONDO DE PRESTACIONES ECONOMICAS CESANTIAS Y PENSIONES FONCEP	53,71%	01/09/2021
891680010	GOBERNACION DEL CHOCO	7,4%	30/09/2021
899999734	FONDO DE PREVISIÓN SOCIAL DEL CONGRESO DE LA REPÚBLICA	38,89%	31/08/2024

Sustitutos:

Tipo del Id.	Número de Documento	Nombre Pensionado	Genero	Porcentaje Sustitución %	Fecha Afiliación	Fecha Causación	Fecha Inicio Pago	Tipo Pensión	Valor Mesada
CC	36523315	VILLA ARIAS GINA LUZ	Femenino	100,00	01/10/2022	24/01/2022	01/10/2022	Sobrevivencia	0.00

Periodo	Mesada	Valor Cuota Parte	Saldo Capital	Intereses	Saldo interés	Total Saldos	DTF	Días
202109	5.000.991,00	370.073,00	370.073,00	0,00	0,00	370.073,00	2,05%	30
202110	0,00	0,00	370.073,00	690,77	690,77	370.763,77	2,22%	31
202111	0,00	0,00	370.073,00	796,40	1.487,17	371.560,17	2,65%	30
202112	0,00	0,00	370.073,00	1.174,09	2.661,26	372.734,26	3,8%	31
202201	0,00	0,00	370.073,00	1.073,70	3.734,97	373.807,97	3,47%	31
202202	0,00	0,00	370.073,00	1.199,87	4.934,84	375.007,84	4,31%	28
202203	0,00	0,00	370.073,00	1.527,67	6.462,51	376.535,51	4,97%	31
202204	0,00	0,00	370.073,00	1.767,95	8.230,46	378.303,46	5,97%	30
202205	0,00	0,00	370.073,00	2.144,49	10.374,95	380.447,95	7,04%	31
202206	0,00	0,00	370.073,00	2.268,86	12.643,82	382.716,82	7,72%	30
202207	0,00	0,00	370.073,00	2.805,59	15.449,41	385.522,41	9,3%	31
202208	0,00	0,00	370.073,00	3.171,62	18.621,03	388.694,03	10,57%	31
202209	0,00	0,00	370.073,00	3.185,17	21.806,21	391.879,21	10,99%	30
202210	0,00	0,00	370.073,00	3.465,67	25.271,88	395.344,88	11,6%	31
202211	0,00	0,00	370.073,00	3.635,44	28.907,31	398.980,31	12,63%	30
202212	0,00	0,00	370.073,00	3.979,23	32.886,54	402.959,54	13,42%	31
202301	0,00	0,00	370.073,00	4.116,21	37.002,75	407.075,75	13,91%	31
202302	0,00	0,00	370.073,00	3.836,47	40.839,22	410.912,22	14,39%	28
202303	0,00	0,00	370.073,00	3.948,40	44.787,62	414.860,62	13,31%	31
202304	0,00	0,00	370.073,00	3.608,15	48.395,78	418.468,78	12,53%	30
202305	0,00	0,00	370.073,00	3.740,33	52.136,10	422.209,10	12,57%	31
202306	0,00	0,00	370.073,00	3.741,62	55.877,73	425.950,73	13,02%	30
202307	0,00	0,00	370.073,00	4.024,02	59.901,74	429.974,74	13,58%	31
202308	0,00	0,00	370.073,00	4.060,36	63.962,10	434.035,10	13,71%	31
202309	0,00	0,00	370.073,00	3.755,21	67.717,32	437.790,32	13,07%	30
202310	0,00	0,00	370.073,00	3.886,67	71.603,99	441.676,99	13,09%	31
202311	0,00	0,00	370.073,00	3.670,87	75.274,86	445.347,86	12,76%	30
202312	0,00	0,00	370.073,00	3.757,24	79.032,11	449.105,11	12,63%	31
202401	0,00	0,00	370.073,00	3.471,36	82.503,46	452.576,46	11,62%	31
202402	0,00	0,00	370.073,00	3.099,95	85.603,41	455.676,41	11,07%	29
202403	0,00	0,00	370.073,00	3.251,81	88.855,22	458.928,22	10,85%	31
202404	0,00	0,00	370.073,00	3.066,11	91.921,32	461.994,32	10,56%	30
202405	0,00	0,00	370.073,00	3.076,88	94.998,21	465.071,21	10,24%	31
202406	0,00	0,00	370.073,00	2.949,40	97.947,60	468.020,60	10,14%	30
202407	0,00	0,00	370.073,00	3.030,86	100.978,46	471.051,46	10,08%	31
202408	0,00	0,00	370.073,00	2.979,00	103.957,46	474.030,46	9,9%	31
TOTALES	5.000.991,00	370.073,00		103.957,46				

SALDO TOTAL CAPITAL: 370.073,00
SALDO TOTAL INTERESES: 103.957,46
TOTAL LIQUIDACION CREDITO: 474.030,46



ACTUALIZACION LIQUIDACION DE CREDITO Y COSTAS

PENSIONADO COPETE MURILLO JULIO CEDULA DE CIUDADANIA 21.018
ENTIDAD : DEPARTAMENTO DEL CHOCO
PROCESO No. 22-333

CONSOLIDADO DE LIQUIDACION DE CRÉDITO Y COSTAS

PENSIONADO	COPETE MURILLO JULIO		
CEDULA DE CIUDADANIA	21.018		
TOTAL CAPITAL CUOTAS PARTES	CON CORTE A	30-09-21	\$ 1.211.495,00
INTERESES ANTES DE LEY 1066 DE 2006	CON CORTE A	28-07-06	\$ 0,00
INTERESES LEY 1066 DE 2006	CON CORTE A	31-08-24	\$ 340.321,90
COSTAS PROCESALES (8%)	PROCESO No.	22-333	\$ 124.145,35
TOTAL LIQUIDACIÓN DE CRÉDITO Y COSTAS			\$ 1.675.962,25

ELABORÓ: ABCM/DMLG
APROBÓ: VIVIANA CERQUERA
30/09/2024

REPORTE DE MOVIMIENTOS POR PERIODO CUENTAS POR COBRAR



Penisionado	COPETE MURILLO JULIO	Número documento	21018	Tipo documento	CC
Entidad	GOBERNACION DEL CHOCO	NIT Entidad	891680010	Concurrencia	8,6%
Tipo pensión	Vejez	Resolución	0844	Fecha resolución	30/08/1994
Efectividad	30/08/1994	Mesada	0,00	Estado	
Tipo cotizante	Causante	Fecha defunción	30/01/1993	Grupo pensional	
Observación					

Entidades:

NIT	Nombre Entidad	Concurrencia	Fecha inicio
891680010	GOBERNACION DEL CHOCO	8,6%	01/09/2021
899999734	FONDO DE PREVISIÓN SOCIAL DEL CONGRESO DE LA REPÚBLICA	91,4%	30/09/2021
			Fecha corte de intereses
			31/08/2024

Sustitutos:

Tipo del Id.	Número de Documento	Nombre Pensionado	Genero	Porcentaje Sustitución %	Fecha Afiliación	Fecha Causación	Fecha Inicio Pago	Tipo Pensión	Valor Mesada
CC	26250045	SERNA DE COPETE CARMEN	Femenino	100,00	01/01/2004	01/01/1980	01/01/2004	Sobrevivencia	0.00

Periodo	Mesada	Valor Cuota Parte	Saldo Capital	Intereses	Saldo interés	Total Saldos	DTF	Días
202109	14.087.147,00	1.211.495,00	1.211.495,00	0,00	0,00	1.211.495,00	2,05%	30
202110	0,00	0,00	1.211.495,00	2.261,36	2.261,36	1.213.756,36	2,22%	31
202111	0,00	0,00	1.211.495,00	2.607,15	4.868,51	1.216.363,51	2,65%	30
202112	0,00	0,00	1.211.495,00	3.843,58	8.712,09	1.220.207,09	3,8%	31
202201	0,00	0,00	1.211.495,00	3.514,94	12.227,03	1.223.722,03	3,47%	31
202202	0,00	0,00	1.211.495,00	3.927,99	16.155,02	1.227.650,02	4,31%	28
202203	0,00	0,00	1.211.495,00	5.001,08	21.156,10	1.232.651,10	4,97%	31
202204	0,00	0,00	1.211.495,00	5.787,66	26.943,76	1.238.438,76	5,97%	30
202205	0,00	0,00	1.211.495,00	7.020,35	33.964,12	1.245.459,12	7,04%	31
202206	0,00	0,00	1.211.495,00	7.427,50	41.391,62	1.252.886,62	7,72%	30
202207	0,00	0,00	1.211.495,00	9.184,57	50.576,19	1.262.071,19	9,3%	31
202208	0,00	0,00	1.211.495,00	10.382,83	60.959,02	1.272.454,02	10,57%	31
202209	0,00	0,00	1.211.495,00	10.427,19	71.386,21	1.282.881,21	10,99%	30
202210	0,00	0,00	1.211.495,00	11.345,44	82.731,66	1.294.226,66	11,6%	31
202211	0,00	0,00	1.211.495,00	11.901,20	94.632,85	1.306.127,85	12,63%	30
202212	0,00	0,00	1.211.495,00	13.026,66	107.659,52	1.319.154,52	13,42%	31
202301	0,00	0,00	1.211.495,00	13.475,08	121.134,60	1.332.629,60	13,91%	31
202302	0,00	0,00	1.211.495,00	12.559,32	133.693,91	1.345.188,91	14,39%	28
202303	0,00	0,00	1.211.495,00	12.925,75	146.619,67	1.358.114,67	13,31%	31
202304	0,00	0,00	1.211.495,00	11.811,89	158.431,55	1.369.926,55	12,53%	30
202305	0,00	0,00	1.211.495,00	12.244,57	170.676,13	1.382.171,13	12,57%	31
202306	0,00	0,00	1.211.495,00	12.248,83	182.924,95	1.394.419,95	13,02%	30
202307	0,00	0,00	1.211.495,00	13.173,28	196.098,23	1.407.593,23	13,58%	31
202308	0,00	0,00	1.211.495,00	13.292,27	209.390,50	1.420.885,50	13,71%	31
202309	0,00	0,00	1.211.495,00	12.293,31	221.683,81	1.433.178,81	13,07%	30
202310	0,00	0,00	1.211.495,00	12.723,67	234.407,48	1.445.902,48	13,09%	31
202311	0,00	0,00	1.211.495,00	12.017,20	246.424,67	1.457.919,67	12,76%	30
202312	0,00	0,00	1.211.495,00	12.299,96	258.724,63	1.470.219,63	12,63%	31
202401	0,00	0,00	1.211.495,00	11.364,05	270.088,68	1.481.583,68	11,62%	31
202402	0,00	0,00	1.211.495,00	10.148,20	280.236,88	1.491.731,88	11,07%	29
202403	0,00	0,00	1.211.495,00	10.645,32	290.882,20	1.502.377,20	10,85%	31
202404	0,00	0,00	1.211.495,00	10.037,40	300.919,61	1.512.414,61	10,56%	30
202405	0,00	0,00	1.211.495,00	10.072,69	310.992,30	1.522.487,30	10,24%	31
202406	0,00	0,00	1.211.495,00	9.655,34	320.647,63	1.532.142,63	10,14%	30
202407	0,00	0,00	1.211.495,00	9.922,01	330.569,64	1.542.064,64	10,08%	31
202408	0,00	0,00	1.211.495,00	9.752,26	340.321,90	1.551.816,90	9,9%	31
TOTALES	14.087.147,00	1.211.495,00		340.321,90				

SALDO TOTAL CAPITAL: 1.211.495,00
SALDO TOTAL INTERESES: 340.321,90
TOTAL LIQUIDACION CREDITO: 1.551.816,90



ACTUALIZACION LIQUIDACION DE CREDITO Y COSTAS

PENSIONADO DEL RIO ALVAREZ ROQUE J CEDULA DE CIUDADANIA 72.547
ENTIDAD : DEPARTAMENTO DEL CHOCO
PROCESO No. 22-333

CONSOLIDADO DE LIQUIDACION DE CRÉDITO Y COSTAS

PENSIONADO	DEL RIO ALVAREZ ROQUE J		
CEDULA DE CIUDADANIA	72.547		
TOTAL CAPITAL CUOTAS PARTES	CON CORTE A	30-09-21	\$ 9.246.342,00
INTERESES ANTES DE LEY 1066 DE 2006	CON CORTE A	28-07-06	\$ 0,00
INTERESES LEY 1066 DE 2006	CON CORTE A	31-08-24	\$ 2.597.396,34
COSTAS PROCESALES (8%)	PROCESO No.	22-333	\$ 947.499,07
TOTAL LIQUIDACIÓN DE CRÉDITO Y COSTAS			\$ 12.791.237,41

ELABORÓ: ABCM/DMLG
APROBÓ: VIVIANA CERQUERA
30/09/2024

REPORTE DE MOVIMIENTOS POR PERIODO CUENTAS POR COBRAR



Penisionado	DEL RIO ALVAREZ ROQUE J	Número documento	72547	Tipo documento	CC
Entidad	GOBERNACION DEL CHOCO	NIT Entidad	891680010	Concurrencia	65,64%
Tipo pensión	Vejez	Resolución	0208	Fecha resolución	22/08/1992
Efectividad	22/08/1992	Mesada	0,00	Estado	
Tipo cotizante	Causante	Fecha defunción	01/01/1900	Grupo pensional	E
Observación					

Entidades:

NIT	Nombre Entidad	Concurrencia	Fecha inicio	Fecha corte de capital	Fecha corte de intereses
891680010	GOBERNACION DEL CHOCO	65,64%	01/09/2021	30/09/2021	
891680011	MUNICIPIO DE QUIBDO	29,31%			
899999734	FONDO DE PREVISIÓN SOCIAL DEL CONGRESO DE LA REPÚBLICA	5,05%			31/08/2024

Sustitutos: El pensionado no tiene sustitutos

Periodo	Mesada	Valor Cuota Parte	Saldo Capital	Intereses	Saldo interés	Total Saldos	DTF	Días
202109	14.086.445,00	9.246.342,00	9.246.342,00	0,00	0,00	9.246.342,00	2,05%	30
202110	0,00	0,00	9.246.342,00	17.259,07	17.259,07	9.263.601,07	2,22%	31
202111	0,00	0,00	9.246.342,00	19.898,26	37.157,34	9.283.499,34	2,65%	30
202112	0,00	0,00	9.246.342,00	29.334,86	66.492,19	9.312.834,19	3,8%	31
202201	0,00	0,00	9.246.342,00	26.826,66	93.318,85	9.339.660,85	3,47%	31
202202	0,00	0,00	9.246.342,00	29.979,09	123.297,94	9.369.639,94	4,31%	28
202203	0,00	0,00	9.246.342,00	38.169,13	161.467,07	9.407.809,07	4,97%	31
202204	0,00	0,00	9.246.342,00	44.172,46	205.639,53	9.451.981,53	5,97%	30
202205	0,00	0,00	9.246.342,00	53.580,57	259.220,10	9.505.562,10	7,04%	31
202206	0,00	0,00	9.246.342,00	56.688,01	315.908,11	9.562.250,11	7,72%	30
202207	0,00	0,00	9.246.342,00	70.098,23	386.006,33	9.632.348,33	9,3%	31
202208	0,00	0,00	9.246.342,00	79.243,61	465.249,94	9.711.591,94	10,57%	31
202209	0,00	0,00	9.246.342,00	79.582,13	544.832,07	9.791.174,07	10,99%	30
202210	0,00	0,00	9.246.342,00	86.590,41	631.422,48	9.877.764,48	11,6%	31
202211	0,00	0,00	9.246.342,00	90.832,04	722.254,52	9.968.596,52	12,63%	30
202212	0,00	0,00	9.246.342,00	99.421,76	821.676,28	10.068.018,28	13,42%	31
202301	0,00	0,00	9.246.342,00	102.844,16	924.520,44	10.170.862,44	13,91%	31
202302	0,00	0,00	9.246.342,00	95.854,93	1.020.375,37	10.266.717,37	14,39%	28
202303	0,00	0,00	9.246.342,00	98.651,61	1.119.026,98	10.365.368,98	13,31%	31
202304	0,00	0,00	9.246.342,00	90.150,38	1.209.177,37	10.455.519,37	12,53%	30
202305	0,00	0,00	9.246.342,00	93.452,73	1.302.630,09	10.548.972,09	12,57%	31
202306	0,00	0,00	9.246.342,00	93.485,18	1.396.115,28	10.642.457,28	13,02%	30
202307	0,00	0,00	9.246.342,00	100.540,77	1.496.656,04	10.742.998,04	13,58%	31
202308	0,00	0,00	9.246.342,00	101.448,89	1.598.104,94	10.844.446,94	13,71%	31
202309	0,00	0,00	9.246.342,00	93.824,72	1.691.929,66	10.938.271,66	13,07%	30
202310	0,00	0,00	9.246.342,00	97.109,25	1.789.038,91	11.035.380,91	13,09%	31
202311	0,00	0,00	9.246.342,00	91.717,35	1.880.756,26	11.127.098,26	12,76%	30
202312	0,00	0,00	9.246.342,00	93.875,42	1.974.631,69	11.220.973,69	12,63%	31
202401	0,00	0,00	9.246.342,00	86.732,45	2.061.364,14	11.307.706,14	11,62%	31
202402	0,00	0,00	9.246.342,00	77.452,82	2.138.816,95	11.385.158,95	11,07%	29
202403	0,00	0,00	9.246.342,00	81.246,98	2.220.063,93	11.466.405,93	10,85%	31
202404	0,00	0,00	9.246.342,00	76.607,22	2.296.671,14	11.543.013,14	10,56%	30
202405	0,00	0,00	9.246.342,00	76.876,53	2.373.547,67	11.619.889,67	10,24%	31
202406	0,00	0,00	9.246.342,00	73.691,22	2.447.238,89	11.693.580,89	10,14%	30
202407	0,00	0,00	9.246.342,00	75.726,52	2.522.965,41	11.769.307,41	10,08%	31
202408	0,00	0,00	9.246.342,00	74.430,93	2.597.396,34	11.843.738,34	9,9%	31
TOTALES	14.086.445,00	9.246.342,00		2.597.396,34				

SALDO TOTAL CAPITAL: 9.246.342,00
SALDO TOTAL INTERESES: 2.597.396,34
TOTAL LIQUIDACION CREDITO: 11.843.738,34



ACTUALIZACION LIQUIDACION DE CREDITO Y COSTAS

PENSIONADO: FLACO RAMIREZ RAMON CEDULA DE CIUDADANIA: 4.853.061
ENTIDAD: DEPARTAMENTO DEL CHOCO
PROCESO No.: 22-333

CONSOLIDADO DE LIQUIDACION DE CRÉDITO Y COSTAS

PENSIONADO	FLACO RAMIREZ RAMON		
CEDULA DE CIUDADANIA	4.853.061		
TOTAL CAPITAL CUOTAS PARTES	CON CORTE A	30-09-21	\$ 360.742,00
INTERESES ANTES DE LEY 1066 DE 2006	CON CORTE A	28-07-06	\$ 0,00
INTERESES LEY 1066 DE 2006	CON CORTE A	31-08-24	\$ 101.336,29
COSTAS PROCESALES (8%)	PROCESO No.	22-333	\$ 36.966,26
TOTAL LIQUIDACIÓN DE CRÉDITO Y COSTAS			\$ 499.044,55

ELABORÓ: ABCM/DMLG
APROBÓ: VIVIANA CERQUERA
30/09/2024

REPORTE DE MOVIMIENTOS POR PERIODO CUENTAS POR COBRAR



Penisionado	FLACO RAMIREZ RAMON	Número documento	4853061	Tipo documento	CC
Entidad	GOBERNACION DEL CHOCO	NIT Entidad	891680010	Concurrencia	8,86%
Tipo pensión	Vejez	Resolución	00801	Fecha resolución	06/08/2001
Efectividad	09/07/1998	Mesada	0,00	Estado	
Tipo cotizante	Causante	Fecha defunción	01/01/1900	Grupo pensional	E
Observación					

Entidades:

NIT	Nombre Entidad	Concurrencia	Fecha inicio	Fecha corte de capital	Fecha corte de intereses
891680010	GOBERNACION DEL CHOCO	8,86%	01/09/2021	30/09/2021	
899999010	CAJA NACIONAL DE PREVISION SOCIAL EICE EN LIQUIDACION	86,14%			
899999734	FONDO DE PREVISIÓN SOCIAL DEL CONGRESO DE LA REPÚBLICA	5%			31/08/2024

Sustitutos: El pensionado no tiene sustitutos

Periodo	Mesada	Valor Cuota Parte	Saldo Capital	Intereses	Saldo interés	Total Saldos	DTF	Días
202109	4.071.580,00	360.742,00	360.742,00	0,00	0,00	360.742,00	2,05%	30
202110	0,00	0,00	360.742,00	673,36	673,36	361.415,36	2,22%	31
202111	0,00	0,00	360.742,00	776,32	1.449,68	362.191,68	2,65%	30
202112	0,00	0,00	360.742,00	1.144,49	2.594,16	363.336,16	3,8%	31
202201	0,00	0,00	360.742,00	1.046,63	3.640,79	364.382,79	3,47%	31
202202	0,00	0,00	360.742,00	1.169,62	4.810,42	365.552,42	4,31%	28
202203	0,00	0,00	360.742,00	1.489,15	6.299,57	367.041,57	4,97%	31
202204	0,00	0,00	360.742,00	1.723,37	8.022,94	368.764,94	5,97%	30
202205	0,00	0,00	360.742,00	2.090,42	10.113,36	370.855,36	7,04%	31
202206	0,00	0,00	360.742,00	2.211,66	12.325,02	373.067,02	7,72%	30
202207	0,00	0,00	360.742,00	2.734,85	15.059,87	375.801,87	9,3%	31
202208	0,00	0,00	360.742,00	3.091,65	18.151,52	378.893,52	10,57%	31
202209	0,00	0,00	360.742,00	3.104,86	21.256,39	381.998,39	10,99%	30
202210	0,00	0,00	360.742,00	3.378,29	24.634,67	385.376,67	11,6%	31
202211	0,00	0,00	360.742,00	3.543,77	28.178,45	388.920,45	12,63%	30
202212	0,00	0,00	360.742,00	3.878,90	32.057,34	392.799,34	13,42%	31
202301	0,00	0,00	360.742,00	4.012,42	36.069,76	396.811,76	13,91%	31
202302	0,00	0,00	360.742,00	3.739,74	39.809,50	400.551,50	14,39%	28
202303	0,00	0,00	360.742,00	3.848,85	43.658,35	404.400,35	13,31%	31
202304	0,00	0,00	360.742,00	3.517,18	47.175,53	407.917,53	12,53%	30
202305	0,00	0,00	360.742,00	3.646,02	50.821,55	411.563,55	12,57%	31
202306	0,00	0,00	360.742,00	3.647,28	54.468,83	415.210,83	13,02%	30
202307	0,00	0,00	360.742,00	3.922,55	58.391,38	419.133,38	13,58%	31
202308	0,00	0,00	360.742,00	3.957,98	62.349,37	423.091,37	13,71%	31
202309	0,00	0,00	360.742,00	3.660,53	66.009,90	426.751,90	13,07%	30
202310	0,00	0,00	360.742,00	3.788,68	69.798,57	430.540,57	13,09%	31
202311	0,00	0,00	360.742,00	3.578,31	73.376,89	434.118,89	12,76%	30
202312	0,00	0,00	360.742,00	3.662,51	77.039,39	437.781,39	12,63%	31
202401	0,00	0,00	360.742,00	3.383,83	80.423,22	441.165,22	11,62%	31
202402	0,00	0,00	360.742,00	3.021,79	83.445,01	444.187,01	11,07%	29
202403	0,00	0,00	360.742,00	3.169,82	86.614,83	447.356,83	10,85%	31
202404	0,00	0,00	360.742,00	2.988,80	89.603,62	450.345,62	10,56%	30
202405	0,00	0,00	360.742,00	2.999,30	92.602,93	453.344,93	10,24%	31
202406	0,00	0,00	360.742,00	2.875,03	95.477,96	456.219,96	10,14%	30
202407	0,00	0,00	360.742,00	2.954,44	98.432,40	459.174,40	10,08%	31
202408	0,00	0,00	360.742,00	2.903,89	101.336,29	462.078,29	9,9%	31
TOTALES	4.071.580,00	360.742,00		101.336,29				

SALDO TOTAL CAPITAL: 360.742,00
SALDO TOTAL INTERESES: 101.336,29
TOTAL LIQUIDACION CREDITO: 462.078,29



ACTUALIZACION LIQUIDACION DE CREDITO Y COSTAS

PENSIONADO GARCES MACHADO WLADIMIRO CEDULA DE CIUDADANIA 4.792.063
ENTIDAD : DEPARTAMENTO DEL CHOCO
PROCESO No. 22-333

CONSOLIDADO DE LIQUIDACION DE CRÉDITO Y COSTAS

PENSIONADO	GARCES MACHADO WLADIMIRO		
CEDULA DE CIUDADANIA	4.792.063		
TOTAL CAPITAL CUOTAS PARTES	CON CORTE A	30-09-21	\$ 1.510.228,00
INTERESES ANTES DE LEY 1066 DE 2006	CON CORTE A	28-07-06	\$ 0,00
INTERESES LEY 1066 DE 2006	CON CORTE A	31-08-24	\$ 424.239,20
COSTAS PROCESALES (8%)	PROCESO No.	22-333	\$ 154.757,38
TOTAL LIQUIDACIÓN DE CRÉDITO Y COSTAS			\$ 2.089.224,58

ELABORÓ: ABCM/DMLG
APROBÓ: VIVIANA CERQUERA
30/09/2024

REPORTE DE MOVIMIENTOS POR PERIODO CUENTAS POR COBRAR



Penisionado	GARCES MACHADO WLADIMIRO	Número documento	4792063	Tipo documento	CC
Entidad	GOBERNACION DEL CHOCO	NIT Entidad	891680010	Concurrencia	10,66%
Tipo pensión	Vejez	Resolución	1446 Y 079-2018 REL	Fecha resolución	20/12/2001
Efectividad	26/07/1991	Mesada	0,00	Estado	
Tipo cotizante	Causante	Fecha defunción	01/01/1900	Grupo pensional	E
Observación					

Entidades:

NIT	Nombre Entidad	Concurrencia	Fecha inicio	Fecha corte de capital	Fecha corte de intereses
891680010	GOBERNACION DEL CHOCO	10,66%	01/09/2021	30/09/2021	
891680011	MUNICIPIO DE QUIBDO	8,07%			
899999010	CAJA NACIONAL DE PREVISION SOCIAL EICE EN LIQUIDACION	77,24%			
899999734	FONDO DE PREVISIÓN SOCIAL DEL CONGRESO DE LA REPÚBLICA	4,03%			

Sustitutos: El pensionado no tiene sustitutos

Periodo	Mesada	Valor Cuota Parte	Saldo Capital	Intereses	Saldo interés	Total Saldos	DTF	Días
202109	14.161.559,00	1.510.228,00	1.510.228,00	0,00	0,00	1.510.228,00	2,05%	30
202110	0,00	0,00	1.510.228,00	2.818,97	2.818,97	1.513.046,97	2,22%	31
202111	0,00	0,00	1.510.228,00	3.250,03	6.069,00	1.516.297,00	2,65%	30
202112	0,00	0,00	1.510.228,00	4.791,33	10.860,33	1.521.088,33	3,8%	31
202201	0,00	0,00	1.510.228,00	4.381,67	15.242,00	1.525.470,00	3,47%	31
202202	0,00	0,00	1.510.228,00	4.896,56	20.138,56	1.530.366,56	4,31%	28
202203	0,00	0,00	1.510.228,00	6.234,26	26.372,82	1.536.600,82	4,97%	31
202204	0,00	0,00	1.510.228,00	7.214,80	33.587,62	1.543.815,62	5,97%	30
202205	0,00	0,00	1.510.228,00	8.751,45	42.339,06	1.552.567,06	7,04%	31
202206	0,00	0,00	1.510.228,00	9.258,99	51.598,06	1.561.826,06	7,72%	30
202207	0,00	0,00	1.510.228,00	11.449,32	63.047,37	1.573.275,37	9,3%	31
202208	0,00	0,00	1.510.228,00	12.943,06	75.990,43	1.586.218,43	10,57%	31
202209	0,00	0,00	1.510.228,00	12.998,35	88.988,78	1.599.216,78	10,99%	30
202210	0,00	0,00	1.510.228,00	14.143,03	103.131,80	1.613.359,80	11,6%	31
202211	0,00	0,00	1.510.228,00	14.835,82	117.967,62	1.628.195,62	12,63%	30
202212	0,00	0,00	1.510.228,00	16.238,80	134.206,43	1.644.434,43	13,42%	31
202301	0,00	0,00	1.510.228,00	16.797,79	151.004,22	1.661.232,22	13,91%	31
202302	0,00	0,00	1.510.228,00	15.656,22	166.660,44	1.676.888,44	14,39%	28
202303	0,00	0,00	1.510.228,00	16.113,01	182.773,46	1.693.001,46	13,31%	31
202304	0,00	0,00	1.510.228,00	14.724,49	197.497,94	1.707.725,94	12,53%	30
202305	0,00	0,00	1.510.228,00	15.263,87	212.761,81	1.722.989,81	12,57%	31
202306	0,00	0,00	1.510.228,00	15.269,17	228.030,98	1.738.258,98	13,02%	30
202307	0,00	0,00	1.510.228,00	16.421,57	244.452,55	1.754.680,55	13,58%	31
202308	0,00	0,00	1.510.228,00	16.569,90	261.022,45	1.771.250,45	13,71%	31
202309	0,00	0,00	1.510.228,00	15.324,62	276.347,07	1.786.575,07	13,07%	30
202310	0,00	0,00	1.510.228,00	15.861,10	292.208,17	1.802.436,17	13,09%	31
202311	0,00	0,00	1.510.228,00	14.980,42	307.188,59	1.817.416,59	12,76%	30
202312	0,00	0,00	1.510.228,00	15.332,91	322.521,50	1.832.749,50	12,63%	31
202401	0,00	0,00	1.510.228,00	14.166,23	336.687,72	1.846.915,72	11,62%	31
202402	0,00	0,00	1.510.228,00	12.650,56	349.338,28	1.859.566,28	11,07%	29
202403	0,00	0,00	1.510.228,00	13.270,27	362.608,55	1.872.836,55	10,85%	31
202404	0,00	0,00	1.510.228,00	12.512,45	375.121,00	1.885.349,00	10,56%	30
202405	0,00	0,00	1.510.228,00	12.556,43	387.677,44	1.897.905,44	10,24%	31
202406	0,00	0,00	1.510.228,00	12.036,17	399.713,61	1.909.941,61	10,14%	30
202407	0,00	0,00	1.510.228,00	12.368,60	412.082,21	1.922.310,21	10,08%	31
202408	0,00	0,00	1.510.228,00	12.156,99	424.239,20	1.934.467,20	9,9%	31
TOTALES	14.161.559,00	1.510.228,00		424.239,20				

SALDO TOTAL CAPITAL: 1.510.228,00
SALDO TOTAL INTERESES: 424.239,20
TOTAL LIQUIDACION CREDITO: 1.934.467,20



FONDO DE PREVISIÓN SOCIAL DEL CONGRESO
DE LA REPÚBLICA
Establecimiento Público adscrito al Ministerio de Salud y Protección Social

ACTUALIZACION LIQUIDACION DE CREDITO Y COSTAS

DEPARTAMENTO DEL CHOCO

PROCESO No. 22-333

	PENSIONADO	CEDULA	CAPITAL	INTERESES	COSTAS	TOTAL
1	ASPRILLA VALENCIA GRACIELA	41.309.088	\$ 115.346,00	\$ 32.401,92	\$ 11.819,83	\$ 159.567,75
2	BARCHA GARCES MANUEL ELIAS	3.678.761	\$ 13.407.572,00	\$ 3.766.330,35	\$ 1.373.912,19	\$ 18.547.814,54
3	BECERRA RODRIGUEZ BERNARDINO	17.047.810	\$ 18.285.133,00	\$ 5.136.489,39	\$ 1.873.729,79	\$ 25.295.352,18
4	COPETE MURILLO ANTONIO EMILIO	2.848.147	\$ 370.073,00	\$ 103.957,46	\$ 37.922,44	\$ 511.952,90
5	COPETE MURILLO JULIO	21.018	\$ 1.211.495,00	\$ 340.321,90	\$ 124.145,35	\$ 1.675.962,25
6	DEL RIO ALVAREZ ROQUE J	72.547	\$ 9.246.342,00	\$ 2.597.396,34	\$ 947.499,07	\$ 12.791.237,41
7	FLACO RAMIREZ RAMON	4.853.061	\$ 360.742,00	\$ 101.336,29	\$ 36.966,26	\$ 499.044,55
8	GARCES MACHADO WLADIMIRO	4.792.063	\$ 1.510.228,00	\$ 424.239,20	\$ 154.757,38	\$ 2.089.224,58
	TOTAL		\$ 44.506.931,00	\$ 12.502.472,85	\$ 4.560.752,31	\$ 61.570.156,16

ELABORÓ: ABCM/DMLG

APROBÓ: VIVIANA CERQUERA

30/09/2024



LIQUIDACION DE CREDITO Y COSTAS

PENSIONADO ABELLO ROCA CARLOS DANIEL CEDULA DE CIUDADANIA 36.538

ENTIDAD : DISTRITO ESPECIAL INDUSTRIAL Y PORTUARIO DE BARRANQUILLA

PROCESO No. 24-002

CONSOLIDADO DE LIQUIDACION DE CRÉDITO Y COSTAS

PENSIONADO	ABELLO ROCA CARLOS DANIEL		
CEDULA DE CIUDADANIA	36.538		
TOTAL CAPITAL CUOTAS PARTES	CON CORTE A	30-09-22	\$ 1.551.159,00
INTERESES ANTES DE LEY 1066 DE 2006	CON CORTE A	28-07-06	\$ 0,00
INTERESES LEY 1066 DE 2006	CON CORTE A	31-08-24	\$ 367.697,21
COSTAS PROCESALES (8%)	PROCESO No.	24-002	\$ 153.508,50
TOTAL LIQUIDACIÓN DE CRÉDITO Y COSTAS			\$ 2.072.364,71

ELABORÓ: ABCM/DMLG
APROBÓ: RAÚL RUEDA
26/09/2024

REPORTE DE MOVIMIENTOS POR PERIODO CUENTAS POR COBRAR



Penisionado	ABELLO ROCA CARLOS DANIEL	Número documento	36538	Tipo documento	CC
Entidad	DISTRITO ESPECIAL INDUSTRIAL Y PORTUARIO DE BARRANQUILLA	NIT Entidad	890102018	Concurrencia	2,7%
Tipo pensión	Vejez	Resolución	0892	Fecha resolución	15/04/1998
Efectividad	15/04/1998	Mesada	0,00	Estado	
Tipo cotizante	Causante	Fecha defunción	28/06/2012	Grupo pensional	E
Observación					

Entidades:

NIT	Nombre Entidad	Concurrencia	Fecha inicio	Fecha corte de capital	Fecha corte de intereses
860525148	FIDUCIARIA LA PREVISORA S.A.	%	01/06/2022	30/09/2022	
890102006	DEPARTAMENTO DEL ATLANTICO	10,45%			
890102018	DISTRITO ESPECIAL INDUSTRIAL Y PORTUARIO DE BARRANQUILLA	2,7%			
890102257	UNIVERSIDAD DEL ATLANTICO	15,45%			
899999003	MINISTERIO DE DEFENSA	1,24%			
899999734	FONDO DE PREVISIÓN SOCIAL DEL CONGRESO DE LA REPÚBLICA	70,15%			

Sustitutos:

Tipo del Id.	Número de Documento	Nombre Pensionado	Genero	Porcentaje Sustitución %	Fecha Afiliación	Fecha Causación	Fecha Inicio Pago	Tipo Pensión	Valor Mesada
CC	22321795	PALMA DE ABELLO MARGARITA	Femenino	100,00	01/12/2012	15/04/1998	01/12/2012	Sobrevivencia	0.00

Periodo	Mesada	Valor Cuota Parte	Saldo Capital	Intereses	Saldo interés	Total Saldos	DTF	Días
202206	22.954.186,00	620.463,00	620.463,00	0,00	0,00	620.463,00	7,72%	30
202207	11.477.093,00	310.232,00	930.695,00	4.703,84	4.703,84	935.398,84	9,3%	31
202208	11.477.093,00	310.232,00	1.240.927,00	7.976,30	12.680,15	1.253.607,15	10,57%	31
202209	11.477.093,00	310.232,00	1.551.159,00	10.680,51	23.360,65	1.574.519,65	10,99%	30
202210	0,00	0,00	1.551.159,00	14.526,34	37.886,99	1.589.045,99	11,6%	31
202211	0,00	0,00	1.551.159,00	15.237,91	53.124,90	1.604.283,90	12,63%	30
202212	0,00	0,00	1.551.159,00	16.678,92	69.803,82	1.620.962,82	13,42%	31
202301	0,00	0,00	1.551.159,00	17.253,05	87.056,87	1.638.215,87	13,91%	31
202302	0,00	0,00	1.551.159,00	16.080,55	103.137,42	1.654.296,42	14,39%	28
202303	0,00	0,00	1.551.159,00	16.549,72	119.687,14	1.670.846,14	13,31%	31
202304	0,00	0,00	1.551.159,00	15.123,56	134.810,69	1.685.969,69	12,53%	30
202305	0,00	0,00	1.551.159,00	15.677,56	150.488,25	1.701.647,25	12,57%	31
202306	0,00	0,00	1.551.159,00	15.683,00	166.171,25	1.717.330,25	13,02%	30
202307	0,00	0,00	1.551.159,00	16.866,64	183.037,89	1.734.196,89	13,58%	31
202308	0,00	0,00	1.551.159,00	17.018,99	200.056,87	1.751.215,87	13,71%	31
202309	0,00	0,00	1.551.159,00	15.739,96	215.796,84	1.766.955,84	13,07%	30
202310	0,00	0,00	1.551.159,00	16.290,97	232.087,81	1.783.246,81	13,09%	31
202311	0,00	0,00	1.551.159,00	15.386,43	247.474,24	1.798.633,24	12,76%	30
202312	0,00	0,00	1.551.159,00	15.748,47	263.222,70	1.814.381,70	12,63%	31
202401	0,00	0,00	1.551.159,00	14.550,17	277.772,87	1.828.931,87	11,62%	31
202402	0,00	0,00	1.551.159,00	12.993,42	290.766,29	1.841.925,29	11,07%	29
202403	0,00	0,00	1.551.159,00	13.629,93	304.396,22	1.855.555,22	10,85%	31
202404	0,00	0,00	1.551.159,00	12.851,57	317.247,79	1.868.406,79	10,56%	30
202405	0,00	0,00	1.551.159,00	12.896,75	330.144,53	1.881.303,53	10,24%	31
202406	0,00	0,00	1.551.159,00	12.362,38	342.506,91	1.893.665,91	10,14%	30
202407	0,00	0,00	1.551.159,00	12.703,82	355.210,73	1.906.369,73	10,08%	31
202408	0,00	0,00	1.551.159,00	12.486,47	367.697,21	1.918.856,21	9,9%	31
TOTALES	57.385.465,00	1.551.159,00		367.697,21				

SALDO TOTAL CAPITAL: 1.551.159,00
SALDO TOTAL INTERESES: 367.697,21
TOTAL LIQUIDACION CREDITO: 1.918.856,21



LIQUIDACION DE CREDITO Y COSTAS

PENSIONADO DIAZ SANJUAN BOHANERGES CEDULA DE CIUDADANIA 3.977.525

ENTIDAD : DISTRITO ESPECIAL INDUSTRIAL Y PORTUARIO DE BARRANQUILLA

PROCESO No. 24-002

CONSOLIDADO DE LIQUIDACION DE CRÉDITO Y COSTAS

PENSIONADO	DIAZ SANJUAN BOHANERGES		
CEDULA DE CIUDADANIA	3.977.525		
TOTAL CAPITAL CUOTAS PARTES	CON CORTE A	30-09-22	\$ 18.186.606,00
INTERESES ANTES DE LEY 1066 DE 2006	CON CORTE A	28-07-06	\$ 0,00
INTERESES LEY 1066 DE 2006	CON CORTE A	31-08-24	\$ 4.295.738,91
COSTAS PROCESALES (8%)	PROCESO No.	24-002	\$ 1.798.587,59
TOTAL LIQUIDACIÓN DE CRÉDITO Y COSTAS			\$ 24.280.932,50

ELABORÓ: ABCM/DMLG
APROBÓ: RAÚL RUEDA
26/09/2024

REPORTE DE MOVIMIENTOS POR PERIODO CUENTAS POR COBRAR



Penisionado	DIAZ SANJUAN BOHANERGES	Número documento	3977525	Tipo documento	CC
Entidad	DISTRITO ESPECIAL INDUSTRIAL Y PORTUARIO DE BARRANQUILLA	NIT Entidad	890102018	Concurrencia	15,81%
Tipo pensión	Vejez	Resolución	009 Y 1436 - 2011	Fecha resolución	01/03/2007
Efectividad	03/01/2007	Mesada	0,00	Estado	
Tipo cotizante	Causante	Fecha defunción	01/01/1900	Grupo pensional	
Observación					

Entidades:

NIT	Nombre Entidad	Concurrencia	Fecha inicio	Fecha corte de capital	Fecha corte de intereses
890102018	DISTRITO ESPECIAL INDUSTRIAL Y PORTUARIO DE BARRANQUILLA	15,81%	01/06/2022	30/09/2022	
890480059	DEPARTAMENTO DE BOLIVAR	13,05%			
890480069	MUNICIPIO DE SANTA CATALINA - BOLIVAR	34,79%			
899999010	CAJA NACIONAL DE PREVISION SOCIAL EICE EN LIQUIDACION	36,35%			31/08/2024

Sustitutos:

Tipo del Id.	Número de Documento	Nombre Pensionado	Genero	Porcentaje Sustitución %	Fecha Afiliación	Fecha Causación	Fecha Inicio Pago	Tipo Pensión	Valor Mesada
CC	22649058	REDONDO DE DIAZ JUDITH	Femenino	50,00	01/02/2010	01/03/2007	01/02/2010	Sobrevivencia	0.00

Periodo	Mesada	Valor Cuota Parte	Saldo Capital	Intereses	Saldo interés	Total Saldos	DTF	Días
202206	40.000.000,00	6.325.776,00	6.325.776,00	0,00	0,00	6.325.776,00	7,72%	30
202207	25.000.000,00	3.953.610,00	10.279.386,00	47.956,88	47.956,88	10.327.342,88	9,3%	31
202208	25.000.000,00	3.953.610,00	14.232.996,00	88.097,07	136.053,95	14.369.049,95	10,57%	31
202209	25.000.000,00	3.953.610,00	18.186.606,00	122.501,65	258.555,59	18.445.161,59	10,99%	30
202210	0,00	0,00	18.186.606,00	170.314,45	428.870,04	18.615.476,04	11,6%	31
202211	0,00	0,00	18.186.606,00	178.657,30	607.527,34	18.794.133,34	12,63%	30
202212	0,00	0,00	18.186.606,00	195.552,41	803.079,75	18.989.685,75	13,42%	31
202301	0,00	0,00	18.186.606,00	202.283,91	1.005.363,66	19.191.969,66	13,91%	31
202302	0,00	0,00	18.186.606,00	188.536,81	1.193.900,47	19.380.506,47	14,39%	28
202303	0,00	0,00	18.186.606,00	194.037,60	1.387.938,07	19.574.544,07	13,31%	31
202304	0,00	0,00	18.186.606,00	177.316,56	1.565.254,62	19.751.860,62	12,53%	30
202305	0,00	0,00	18.186.606,00	183.811,93	1.749.066,55	19.935.672,55	12,57%	31
202306	0,00	0,00	18.186.606,00	183.875,76	1.932.942,31	20.119.548,31	13,02%	30
202307	0,00	0,00	18.186.606,00	197.753,37	2.130.695,68	20.317.301,68	13,58%	31
202308	0,00	0,00	18.186.606,00	199.539,57	2.330.235,25	20.516.841,25	13,71%	31
202309	0,00	0,00	18.186.606,00	184.543,60	2.514.778,85	20.701.384,85	13,07%	30
202310	0,00	0,00	18.186.606,00	191.003,93	2.705.782,78	20.892.388,78	13,09%	31
202311	0,00	0,00	18.186.606,00	180.398,62	2.886.181,41	21.072.787,41	12,76%	30
202312	0,00	0,00	18.186.606,00	184.643,33	3.070.824,73	21.257.430,73	12,63%	31
202401	0,00	0,00	18.186.606,00	170.593,83	3.241.418,56	21.428.024,56	11,62%	31
202402	0,00	0,00	18.186.606,00	152.341,74	3.393.760,30	21.580.366,30	11,07%	29
202403	0,00	0,00	18.186.606,00	159.804,46	3.553.564,77	21.740.170,77	10,85%	31
202404	0,00	0,00	18.186.606,00	150.678,54	3.704.243,30	21.890.849,30	10,56%	30
202405	0,00	0,00	18.186.606,00	151.208,25	3.855.451,55	22.042.057,55	10,24%	31
202406	0,00	0,00	18.186.606,00	144.943,07	4.000.394,62	22.187.000,62	10,14%	30
202407	0,00	0,00	18.186.606,00	148.946,30	4.149.340,91	22.335.946,91	10,08%	31
202408	0,00	0,00	18.186.606,00	146.398,00	4.295.738,91	22.482.344,91	9,9%	31
TOTALES	115.000.000,00	18.186.606,00		4.295.738,91				

SALDO TOTAL CAPITAL: 18.186.606,00
SALDO TOTAL INTERESES: 4.295.738,91
TOTAL LIQUIDACION CREDITO: 22.482.344,91



LIQUIDACION DE CREDITO Y COSTAS

PENSIONADO GERLEIN ECHEVERRIA ROBERTO VICTOR CEDULA DE CIUDADANIA 17.013.868

ENTIDAD : DISTRITO ESPECIAL INDUSTRIAL Y PORTUARIO DE BARRANQUILLA

PROCESO No. 24-002

CONSOLIDADO DE LIQUIDACION DE CRÉDITO Y COSTAS

PENSIONADO	GERLEIN ECHEVERRIA ROBERTO VICTOR		
CEDULA DE CIUDADANIA	17.013.868		
TOTAL CAPITAL CUOTAS PARTES	CON CORTE A	30-09-22	\$ 1.235.852,00
INTERESES ANTES DE LEY 1066 DE 2006	CON CORTE A	28-07-06	\$ 0,00
INTERESES LEY 1066 DE 2006	CON CORTE A	31-08-24	\$ 294.238,87
COSTAS PROCESALES (8%)	PROCESO No.	24-002	\$ 122.407,27
TOTAL LIQUIDACIÓN DE CRÉDITO Y COSTAS			\$ 1.652.498,14

ELABORÓ: ABCM/DMLG

APROBÓ: RAÚL RUEDA

26/09/2024

REPORTE DE MOVIMIENTOS POR PERIODO CUENTAS POR COBRAR



Penisionado	GERLEIN ECHEVERRIA ROBERTO VICTOR	Número documento	17013868	Tipo documento	CC
Entidad	DISTRITO ESPECIAL INDUSTRIAL Y PORTUARIO DE BARRANQUILLA	NIT Entidad	890102018	Concurrencia	,88%
Tipo pensión	Vejez	Resolución	55 , 26	Fecha resolución	22/02/1990
Efectividad	01/01/1990	Mesada	0,00	Estado	
Tipo cotizante	Causante	Fecha defunción	23/12/2021	Grupo pensional	E
Observación					

Entidades:

NIT	Nombre Entidad	Concurrencia	Fecha inicio	Fecha corte de capital	Fecha corte de intereses
890102006	DEPARTAMENTO DEL ATLANTICO	5,87%	01/06/2022	30/09/2022	
890102018	DISTRITO ESPECIAL INDUSTRIAL Y PORTUARIO DE BARRANQUILLA	,88%			
899999010	CAJA NACIONAL DE PREVISION SOCIAL EICE EN LIQUIDACION	56,35%			31/08/2024
899999734	FONDO DE PREVISIÓN SOCIAL DEL CONGRESO DE LA REPÚBLICA	36,89%			

Sustitutos:

Tipo del Id.	Número de Documento	Nombre Pensionado	Genero	Porcentaje Sustitución %	Fecha Afiliación	Fecha Causación	Fecha Inicio Pago	Tipo Pensión	Valor Mesada
CC	22352249	DAMARCO DE GERLEIN LYDIA GRACIELA	Femenino	100,00	01/02/2022	24/12/2021	01/02/2022	Sobrevivencia	0.00

Periodo	Mesada	Valor Cuota Parte	Saldo Capital	Intereses	Saldo interés	Total Saldos	DTF	Días
202206	65.000.000,00	573.788,00	573.788,00	0,00	0,00	573.788,00	7,72%	30
202207	25.000.000,00	220.688,00	794.476,00	4.349,99	4.349,99	798.825,99	9,3%	31
202208	25.000.000,00	220.688,00	1.015.164,00	6.808,87	11.158,86	1.026.322,86	10,57%	31
202209	25.000.000,00	220.688,00	1.235.852,00	8.737,39	19.896,26	1.255.748,26	10,99%	30
202210	0,00	0,00	1.235.852,00	11.573,54	31.469,80	1.267.321,80	11,6%	31
202211	0,00	0,00	1.235.852,00	12.140,47	43.610,27	1.279.462,27	12,63%	30
202212	0,00	0,00	1.235.852,00	13.288,56	56.898,83	1.292.750,83	13,42%	31
202301	0,00	0,00	1.235.852,00	13.745,99	70.644,82	1.306.496,82	13,91%	31
202302	0,00	0,00	1.235.852,00	12.811,82	83.456,65	1.319.308,65	14,39%	28
202303	0,00	0,00	1.235.852,00	13.185,62	96.642,27	1.332.494,27	13,31%	31
202304	0,00	0,00	1.235.852,00	12.049,36	108.691,64	1.344.543,64	12,53%	30
202305	0,00	0,00	1.235.852,00	12.490,75	121.182,39	1.357.034,39	12,57%	31
202306	0,00	0,00	1.235.852,00	12.495,09	133.677,47	1.369.529,47	13,02%	30
202307	0,00	0,00	1.235.852,00	13.438,13	147.115,60	1.382.967,60	13,58%	31
202308	0,00	0,00	1.235.852,00	13.559,50	160.675,10	1.396.527,10	13,71%	31
202309	0,00	0,00	1.235.852,00	12.540,47	173.215,57	1.409.067,57	13,07%	30
202310	0,00	0,00	1.235.852,00	12.979,47	186.195,05	1.422.047,05	13,09%	31
202311	0,00	0,00	1.235.852,00	12.258,80	198.453,85	1.434.305,85	12,76%	30
202312	0,00	0,00	1.235.852,00	12.547,25	211.001,10	1.446.853,10	12,63%	31
202401	0,00	0,00	1.235.852,00	11.592,53	222.593,62	1.458.445,62	11,62%	31
202402	0,00	0,00	1.235.852,00	10.352,23	232.945,85	1.468.797,85	11,07%	29
202403	0,00	0,00	1.235.852,00	10.859,35	243.805,20	1.479.657,20	10,85%	31
202404	0,00	0,00	1.235.852,00	10.239,20	254.044,40	1.489.896,40	10,56%	30
202405	0,00	0,00	1.235.852,00	10.275,20	264.319,60	1.500.171,60	10,24%	31
202406	0,00	0,00	1.235.852,00	9.849,46	274.169,06	1.510.021,06	10,14%	30
202407	0,00	0,00	1.235.852,00	10.121,49	284.290,55	1.520.142,55	10,08%	31
202408	0,00	0,00	1.235.852,00	9.948,32	294.238,87	1.530.090,87	9,9%	31
TOTALES	140.000.000,00	1.235.852,00		294.238,87				

SALDO TOTAL CAPITAL: 1.235.852,00
SALDO TOTAL INTERESES: 294.238,87
TOTAL LIQUIDACION CREDITO: 1.530.090,87



FONDO DE PREVISIÓN SOCIAL DEL CONGRESO
DE LA REPÚBLICA
Establecimiento Público adscrito al Ministerio de Salud y Protección Social

LIQUIDACION DE CREDITO Y COSTAS

PENSIONADO MARTINEZ BORRERO FERNANDO CEDULA DE CIUDADANIA 871.212

ENTIDAD : DISTRITO ESPECIAL INDUSTRIAL Y PORTUARIO DE BARRANQUILLA

PROCESO No. 24-002

CONSOLIDADO DE LIQUIDACION DE CRÉDITO Y COSTAS

PENSIONADO	MARTINEZ BORRERO FERNANDO		
CEDULA DE CIUDADANIA	871.212		
TOTAL CAPITAL CUOTAS PARTES	CON CORTE A	30-09-22	\$ 1.276.011,00
INTERESES ANTES DE LEY 1066 DE 2006	CON CORTE A	28-07-06	\$ 0,00
INTERESES LEY 1066 DE 2006	CON CORTE A	31-08-24	\$ 302.474,29
COSTAS PROCESALES (8%)	PROCESO No.	24-002	\$ 126.278,82
TOTAL LIQUIDACIÓN DE CRÉDITO Y COSTAS			\$ 1.704.764,11

ELABORÓ: ABCM/DMLG
APROBÓ: RAÚL RUEDA
26/09/2024

REPORTE DE MOVIMIENTOS POR PERIODO CUENTAS POR COBRAR



Penisionado	MARTINEZ BORRERO FERNANDO	Número documento	871212	Tipo documento	CC
Entidad	DISTRITO ESPECIAL INDUSTRIAL Y PORTUARIO DE BARRANQUILLA	NIT Entidad	890102018	Concurrencia	9,33%
Tipo pensión	Vejez	Resolución	0040	Fecha resolución	21/07/1998
Efectividad	21/07/1998	Mesada	0,00	Estado	
Tipo cotizante	Causante	Fecha defunción	01/01/1900	Grupo pensional	
Observación					

Entidades:

NIT	Nombre Entidad	Concurrencia	Fecha inicio	Fecha corte de capital	Fecha corte de intereses
890102006	DEPARTAMENTO DEL ATLANTICO	66,22%	01/06/2022	30/09/2022	
890102018	DISTRITO ESPECIAL INDUSTRIAL Y PORTUARIO DE BARRANQUILLA	9,33%			
899999010	CAJA NACIONAL DE PREVISION SOCIAL EICE EN LIQUIDACION	9,74%			
899999734	FONDO DE PREVISIÓN SOCIAL DEL CONGRESO DE LA REPÚBLICA	14,71%			31/08/2024

Sustitutos:

Tipo del Id.	Número de Documento	Nombre Pensionado	Genero	Porcentaje Sustitución %	Fecha Afiliación	Fecha Causación	Fecha Inicio Pago	Tipo Pensión	Valor Mesada
CC	22685203	MORALES FAJARDO SINELIA ESTHER	Femenino	100,00	01/02/2006	21/07/1998	01/02/2006	Sobrevivencia	0.00

Periodo	Mesada	Valor Cuota Parte	Saldo Capital	Intereses	Saldo interés	Total Saldos	DTF	Días
202206	5.470.578,00	510.405,00	510.405,00	0,00	0,00	510.405,00	7,72%	30
202207	2.735.289,00	255.202,00	765.607,00	3.869,47	3.869,47	769.476,47	9,3%	31
202208	2.735.289,00	255.202,00	1.020.809,00	6.561,46	10.430,93	1.031.239,93	10,57%	31
202209	2.735.289,00	255.202,00	1.276.011,00	8.785,98	19.216,91	1.295.227,91	10,99%	30
202210	0,00	0,00	1.276.011,00	11.949,62	31.166,53	1.307.177,53	11,6%	31
202211	0,00	0,00	1.276.011,00	12.534,98	43.701,51	1.319.712,51	12,63%	30
202212	0,00	0,00	1.276.011,00	13.720,37	57.421,88	1.333.432,88	13,42%	31
202301	0,00	0,00	1.276.011,00	14.192,67	71.614,55	1.347.625,55	13,91%	31
202302	0,00	0,00	1.276.011,00	13.228,14	84.842,70	1.360.853,70	14,39%	28
202303	0,00	0,00	1.276.011,00	13.614,09	98.456,79	1.374.467,79	13,31%	31
202304	0,00	0,00	1.276.011,00	12.440,91	110.897,69	1.386.908,69	12,53%	30
202305	0,00	0,00	1.276.011,00	12.896,64	123.794,33	1.399.805,33	12,57%	31
202306	0,00	0,00	1.276.011,00	12.901,11	136.695,44	1.412.706,44	13,02%	30
202307	0,00	0,00	1.276.011,00	13.874,80	150.570,24	1.426.581,24	13,58%	31
202308	0,00	0,00	1.276.011,00	14.000,12	164.570,36	1.440.581,36	13,71%	31
202309	0,00	0,00	1.276.011,00	12.947,97	177.518,34	1.453.529,34	13,07%	30
202310	0,00	0,00	1.276.011,00	13.401,24	190.919,58	1.466.930,58	13,09%	31
202311	0,00	0,00	1.276.011,00	12.657,15	203.576,73	1.479.587,73	12,76%	30
202312	0,00	0,00	1.276.011,00	12.954,97	216.531,70	1.492.542,70	12,63%	31
202401	0,00	0,00	1.276.011,00	11.969,23	228.500,92	1.504.511,92	11,62%	31
202402	0,00	0,00	1.276.011,00	10.688,62	239.189,55	1.515.200,55	11,07%	29
202403	0,00	0,00	1.276.011,00	11.212,22	250.401,77	1.526.412,77	10,85%	31
202404	0,00	0,00	1.276.011,00	10.571,93	260.973,69	1.536.984,69	10,56%	30
202405	0,00	0,00	1.276.011,00	10.609,09	271.582,79	1.547.593,79	10,24%	31
202406	0,00	0,00	1.276.011,00	10.169,51	281.752,30	1.557.763,30	10,14%	30
202407	0,00	0,00	1.276.011,00	10.450,39	292.202,69	1.568.213,69	10,08%	31
202408	0,00	0,00	1.276.011,00	10.271,60	302.474,29	1.578.485,29	9,9%	31
TOTALES	13.676.445,00	1.276.011,00		302.474,29				

SALDO TOTAL CAPITAL: 1.276.011,00
SALDO TOTAL INTERESES: 302.474,29
TOTAL LIQUIDACION CREDITO: 1.578.485,29



FONDO DE PREVISIÓN SOCIAL DEL CONGRESO
DE LA REPÚBLICA
Establecimiento Público adscrito al Ministerio de Salud y Protección Social

LIQUIDACION DE CREDITO Y COSTAS

PENSIONADO MARTINEZ BUSTILLO ALBERTO EFRAIN CEDULA DE CIUDADANIA 3.685.675

ENTIDAD : DISTRITO ESPECIAL INDUSTRIAL Y PORTUARIO DE BARRANQUILLA

PROCESO No. 24-002

CONSOLIDADO DE LIQUIDACION DE CRÉDITO Y COSTAS

PENSIONADO	MARTINEZ BUSTILLO ALBERTO EFRAIN		
CEDULA DE CIUDADANIA	3.685.675		
TOTAL CAPITAL CUOTAS PARTES	CON CORTE A	30-09-22	\$ 9.172.234,00
INTERESES ANTES DE LEY 1066 DE 2006	CON CORTE A	28-07-06	\$ 0,00
INTERESES LEY 1066 DE 2006	CON CORTE A	31-08-24	\$ 2.174.248,36
COSTAS PROCESALES (8%)	PROCESO No.	24-002	\$ 907.718,59
TOTAL LIQUIDACIÓN DE CRÉDITO Y COSTAS			\$ 12.254.200,95

ELABORÓ: ABCM/DMLG

APROBÓ: RAÚL RUEDA

26/09/2024

REPORTE DE MOVIMIENTOS POR PERIODO CUENTAS POR COBRAR



Penisionado	MARTINEZ BUSTILLO ALBERTO EFRAIN	Número documento	3685675	Tipo documento	CC
Entidad	DISTRITO ESPECIAL INDUSTRIAL Y PORTUARIO DE BARRANQUILLA	NIT Entidad	890102018	Concurrencia	53,72%
Tipo pensión	Vejez	Resolución	0102	Fecha resolución	01/07/1993
Efectividad	01/07/1993	Mesada	0,00	Estado	
Tipo cotizante	Causante	Fecha defunción	01/01/1900	Grupo pensional	E
Observación					

Entidades:

NIT	Nombre Entidad	Concurrencia	Fecha inicio	Fecha corte de capital	Fecha corte de intereses
890102018	DISTRITO ESPECIAL INDUSTRIAL Y PORTUARIO DE BARRANQUILLA	53,72%	01/06/2022	30/09/2022	
899999734	FONDO DE PREVISIÓN SOCIAL DEL CONGRESO DE LA REPÚBLICA	46,28%			31/08/2024

Sustitutos: El pensionado no tiene sustitutos

Periodo	Mesada	Valor Cuota Parte	Saldo Capital	Intereses	Saldo interés	Total Saldos	DTF	Días
202206	6.829.660,00	3.668.893,00	3.668.893,00	0,00	0,00	3.668.893,00	7,72%	30
202207	3.414.830,00	1.834.447,00	5.503.340,00	27.814,56	27.814,56	5.531.154,56	9,3%	31
202208	3.414.830,00	1.834.447,00	7.337.787,00	47.165,09	74.979,64	7.412.766,64	10,57%	31
202209	3.414.830,00	1.834.447,00	9.172.234,00	63.155,43	138.135,07	9.310.369,07	10,99%	30
202210	0,00	0,00	9.172.234,00	85.896,40	224.031,47	9.396.265,47	11,6%	31
202211	0,00	0,00	9.172.234,00	90.104,03	314.135,51	9.486.369,51	12,63%	30
202212	0,00	0,00	9.172.234,00	98.624,91	412.760,42	9.584.994,42	13,42%	31
202301	0,00	0,00	9.172.234,00	102.019,88	514.780,30	9.687.014,30	13,91%	31
202302	0,00	0,00	9.172.234,00	95.086,67	609.866,97	9.782.100,97	14,39%	28
202303	0,00	0,00	9.172.234,00	97.860,93	707.727,90	9.879.961,90	13,31%	31
202304	0,00	0,00	9.172.234,00	89.427,84	797.155,74	9.969.389,74	12,53%	30
202305	0,00	0,00	9.172.234,00	92.703,72	889.859,46	10.062.093,46	12,57%	31
202306	0,00	0,00	9.172.234,00	92.735,91	982.595,37	10.154.829,37	13,02%	30
202307	0,00	0,00	9.172.234,00	99.734,95	1.082.330,32	10.254.564,32	13,58%	31
202308	0,00	0,00	9.172.234,00	100.635,80	1.182.966,12	10.355.200,12	13,71%	31
202309	0,00	0,00	9.172.234,00	93.072,73	1.276.038,85	10.448.272,85	13,07%	30
202310	0,00	0,00	9.172.234,00	96.330,93	1.372.369,78	10.544.603,78	13,09%	31
202311	0,00	0,00	9.172.234,00	90.982,25	1.463.352,04	10.635.586,04	12,76%	30
202312	0,00	0,00	9.172.234,00	93.123,03	1.556.475,06	10.728.709,06	12,63%	31
202401	0,00	0,00	9.172.234,00	86.037,30	1.642.512,37	10.814.746,37	11,62%	31
202402	0,00	0,00	9.172.234,00	76.832,04	1.719.344,41	10.891.578,41	11,07%	29
202403	0,00	0,00	9.172.234,00	80.595,79	1.799.940,20	10.972.174,20	10,85%	31
202404	0,00	0,00	9.172.234,00	75.993,22	1.875.933,43	11.048.167,43	10,56%	30
202405	0,00	0,00	9.172.234,00	76.260,38	1.952.193,80	11.124.427,80	10,24%	31
202406	0,00	0,00	9.172.234,00	73.100,60	2.025.294,40	11.197.528,40	10,14%	30
202407	0,00	0,00	9.172.234,00	75.119,58	2.100.413,98	11.272.647,98	10,08%	31
202408	0,00	0,00	9.172.234,00	73.834,38	2.174.248,36	11.346.482,36	9,9%	31
TOTALES	17.074.150,00	9.172.234,00		2.174.248,36				

SALDO TOTAL CAPITAL: 9.172.234,00
SALDO TOTAL INTERESES: 2.174.248,36
TOTAL LIQUIDACION CREDITO: 11.346.482,36



FONDO DE PREVISIÓN SOCIAL DEL CONGRESO
DE LA REPÚBLICA
Establecimiento Público adscrito al Ministerio de Salud y Protección Social

LIQUIDACION DE CREDITO Y COSTAS

PENSIONADO MOLINARES SARMIENTO MARIO CEDULA DE CIUDADANIA 17.167.805

ENTIDAD : DISTRITO ESPECIAL INDUSTRIAL Y PORTUARIO DE BARRANQUILLA

PROCESO No. 24-002

CONSOLIDADO DE LIQUIDACION DE CRÉDITO Y COSTAS

PENSIONADO	MOLINARES SARMIENTO MARIO		
CEDULA DE CIUDADANIA	17.167.805		
TOTAL CAPITAL CUOTAS PARTES	CON CORTE A	30-09-22	\$ 26.274.296,00
INTERESES ANTES DE LEY 1066 DE 2006	CON CORTE A	28-07-06	\$ 0,00
INTERESES LEY 1066 DE 2006	CON CORTE A	31-08-24	\$ 6.213.466,94
COSTAS PROCESALES (8%)	PROCESO No.	24-002	\$ 2.599.021,04
TOTAL LIQUIDACIÓN DE CRÉDITO Y COSTAS			\$ 35.086.783,98

ELABORÓ: ABCM/DMLG

APROBÓ: RAÚL RUEDA

26/09/2024

REPORTE DE MOVIMIENTOS POR PERIODO CUENTAS POR COBRAR



Penisionado	MOLINARES SARMIENTO MARIO	Número documento	17167805	Tipo documento	CC
Entidad	DISTRITO ESPECIAL INDUSTRIAL Y PORTUARIO DE BARRANQUILLA	NIT Entidad	890102018	Concurrencia	26,91%
Tipo pensión	Vejez	Resolución	2061	Fecha resolución	25/10/2002
Efectividad	25/10/2002	Mesada	0,00	Estado	
Tipo cotizante	Causante	Fecha defunción	01/01/1900	Grupo pensional	E
Observación					

Entidades:

NIT	Nombre Entidad	Concurrencia	Fecha inicio	Fecha corte de capital	Fecha corte de intereses
830115297	MINISTERIO DE COMERCIO INDUSTRIA Y TURISMO	8,79%	01/06/2022	30/09/2022	
860013816	INSTITUTO DE SEGUROS SOCIALES	1,88%			
890102006	DEPARTAMENTO DEL ATLANTICO	11,6%			
890102018	DISTRITO ESPECIAL INDUSTRIAL Y PORTUARIO DE BARRANQUILLA	26,91%			
899999010	CAJA NACIONAL DE PREVISION SOCIAL EICE EN LIQUIDACION	4,43%			
899999734	FONDO DE PREVISIÓN SOCIAL DEL CONGRESO DE LA REPÚBLICA	46,39%			

Sustitutos: El pensionado no tiene sustitutos

Periodo	Mesada	Valor Cuota Parte	Saldo Capital	Intereses	Saldo interés	Total Saldos	DTF	Días
202206	35.659.418,00	9.595.949,00	9.595.949,00	0,00	0,00	9.595.949,00	7,72%	30
202207	20.659.418,00	5.559.449,00	15.155.398,00	72.748,66	72.748,66	15.228.146,66	9,3%	31
202208	20.659.418,00	5.559.449,00	20.714.847,00	129.885,79	202.634,45	20.917.481,45	10,57%	31
202209	20.659.418,00	5.559.449,00	26.274.296,00	178.290,14	380.924,59	26.655.220,59	10,99%	30
202210	0,00	0,00	26.274.296,00	246.054,28	626.978,88	26.901.274,88	11,6%	31
202211	0,00	0,00	26.274.296,00	258.107,24	885.086,12	27.159.382,12	12,63%	30
202212	0,00	0,00	26.274.296,00	282.515,71	1.167.601,82	27.441.897,82	13,42%	31
202301	0,00	0,00	26.274.296,00	292.240,75	1.459.842,57	27.734.138,57	13,91%	31
202302	0,00	0,00	26.274.296,00	272.380,23	1.732.222,80	28.006.518,80	14,39%	28
202303	0,00	0,00	26.274.296,00	280.327,25	2.012.550,05	28.286.846,05	13,31%	31
202304	0,00	0,00	26.274.296,00	256.170,27	2.268.720,32	28.543.016,32	12,53%	30
202305	0,00	0,00	26.274.296,00	265.554,17	2.534.274,49	28.808.570,49	12,57%	31
202306	0,00	0,00	26.274.296,00	265.646,39	2.799.920,87	29.074.216,87	13,02%	30
202307	0,00	0,00	26.274.296,00	285.695,45	3.085.616,32	29.359.912,32	13,58%	31
202308	0,00	0,00	26.274.296,00	288.275,98	3.373.892,30	29.648.188,30	13,71%	31
202309	0,00	0,00	26.274.296,00	266.611,22	3.640.503,52	29.914.799,52	13,07%	30
202310	0,00	0,00	26.274.296,00	275.944,50	3.916.448,02	30.190.744,02	13,09%	31
202311	0,00	0,00	26.274.296,00	260.622,95	4.177.070,96	30.451.366,96	12,76%	30
202312	0,00	0,00	26.274.296,00	266.755,29	4.443.826,25	30.718.122,25	12,63%	31
202401	0,00	0,00	26.274.296,00	246.457,91	4.690.284,16	30.964.580,16	11,62%	31
202402	0,00	0,00	26.274.296,00	220.089,00	4.910.373,16	31.184.669,16	11,07%	29
202403	0,00	0,00	26.274.296,00	230.870,44	5.141.243,61	31.415.539,61	10,85%	31
202404	0,00	0,00	26.274.296,00	217.686,16	5.358.929,77	31.633.225,77	10,56%	30
202405	0,00	0,00	26.274.296,00	218.451,44	5.577.381,21	31.851.677,21	10,24%	31
202406	0,00	0,00	26.274.296,00	209.400,10	5.786.781,30	32.061.077,30	10,14%	30
202407	0,00	0,00	26.274.296,00	215.183,58	6.001.964,89	32.276.260,89	10,08%	31
202408	0,00	0,00	26.274.296,00	211.502,05	6.213.466,94	32.487.762,94	9,9%	31
TOTALES	97.637.672,00	26.274.296,00		6.213.466,94				

SALDO TOTAL CAPITAL:	26.274.296,00
SALDO TOTAL INTERESES:	6.213.466,94
TOTAL LIQUIDACION CREDITO:	32.487.762,94



FONDO DE PREVISIÓN SOCIAL DEL CONGRESO
DE LA REPÚBLICA
Establecimiento Público adscrito al Ministerio de Salud y Protección Social

LIQUIDACION DE CREDITO Y COSTAS

PENSIONADO RICAURTE ARMESTRO JOSE RAFAEL CEDULA DE CIUDADANIA 17.042.559

ENTIDAD : DISTRITO ESPECIAL INDUSTRIAL Y PORTUARIO DE BARRANQUILLA

PROCESO No. 24-002

CONSOLIDADO DE LIQUIDACION DE CRÉDITO Y COSTAS

PENSIONADO	RICAURTE ARMESTRO JOSE RAFAEL		
CEDULA DE CIUDADANIA	17.042.559		
TOTAL CAPITAL CUOTAS PARTES	CON CORTE A	30-09-22	\$ 30.602.443,00
INTERESES ANTES DE LEY 1066 DE 2006	CON CORTE A	28-07-06	\$ 0,00
INTERESES LEY 1066 DE 2006	CON CORTE A	31-08-24	\$ 7.228.402,33
COSTAS PROCESALES (8%)	PROCESO No.	24-002	\$ 3.026.467,63
TOTAL LIQUIDACIÓN DE CRÉDITO Y COSTAS			\$ 40.857.312,96

ELABORÓ: ABCM/DMLG

APROBÓ: RAÚL RUEDA

26/09/2024

REPORTE DE MOVIMIENTOS POR PERIODO CUENTAS POR COBRAR



Penisionado	RICAURTE ARMESTRO JOSE RAFAEL	Número documento	17042559	Tipo documento	CC
Entidad	DISTRITO ESPECIAL INDUSTRIAL Y PORTUARIO DE BARRANQUILLA	NIT Entidad	890102018	Concurrencia	26,61%
Tipo pensión	Vejez	Resolución	01441	Fecha resolución	20/07/1998
Efectividad	20/07/1998	Mesada	0,00	Estado	
Tipo cotizante	Causante	Fecha defunción	01/01/1900	Grupo pensional	E
Observación					

Entidades:

NIT	Nombre Entidad	Concurrencia	Fecha inicio	Fecha corte de capital	Fecha corte de intereses
800015991	MUNICIPIO DE BARRANCO DE LOBA -BOLIVAR	2,32%	01/06/2022	30/09/2022	
800043486	MUNICIPIO SAN MARTIN DE LOBA - DPTO. BOLIVAR	14,97%			
890102018	DISTRITO ESPECIAL INDUSTRIAL Y PORTUARIO DE BARRANQUILLA	26,61%			31/08/2024
890480059	DEPARTAMENTO DE BOLIVAR	6,4%			
890480184	MUNICIPIO DE CARTAGENA	10,85%			
899999010	CAJA NACIONAL DE PREVISION SOCIAL EICE EN LIQUIDACION	17,54%			
899999028	MINISTERIO DE AGRICULTURA	4,82%			
899999734	FONDO DE PREVISIÓN SOCIAL DEL CONGRESO DE LA REPÚBLICA	16,48%			

Sustitutos: El pensionado no tiene sustitutos

Periodo	Mesada	Valor Cuota Parte	Saldo Capital	Intereses	Saldo interés	Total Saldos	DTF	Días
202206	40.000.000,00	10.644.328,00	10.644.328,00	0,00	0,00	10.644.328,00	7,72%	30
202207	25.000.000,00	6.652.705,00	17.297.033,00	80.696,62	80.696,62	17.377.729,62	9,3%	31
202208	25.000.000,00	6.652.705,00	23.949.738,00	148.240,17	228.936,79	24.178.674,79	10,57%	31
202209	25.000.000,00	6.652.705,00	30.602.443,00	206.132,45	435.069,24	31.037.512,24	10,99%	30
202210	0,00	0,00	30.602.443,00	286.586,64	721.655,88	31.324.098,88	11,6%	31
202211	0,00	0,00	30.602.443,00	300.625,07	1.022.280,95	31.624.723,95	12,63%	30
202212	0,00	0,00	30.602.443,00	329.054,33	1.351.335,27	31.953.778,27	13,42%	31
202301	0,00	0,00	30.602.443,00	340.381,37	1.691.716,65	32.294.159,65	13,91%	31
202302	0,00	0,00	30.602.443,00	317.249,24	2.008.965,89	32.611.408,89	14,39%	28
202303	0,00	0,00	30.602.443,00	326.505,37	2.335.471,26	32.937.914,26	13,31%	31
202304	0,00	0,00	30.602.443,00	298.369,02	2.633.840,28	33.236.283,28	12,53%	30
202305	0,00	0,00	30.602.443,00	309.298,73	2.943.139,00	33.545.582,00	12,57%	31
202306	0,00	0,00	30.602.443,00	309.406,14	3.252.545,14	33.854.988,14	13,02%	30
202307	0,00	0,00	30.602.443,00	332.757,87	3.585.303,01	34.187.746,01	13,58%	31
202308	0,00	0,00	30.602.443,00	335.763,48	3.921.066,49	34.523.509,49	13,71%	31
202309	0,00	0,00	30.602.443,00	310.529,90	4.231.596,40	34.834.039,40	13,07%	30
202310	0,00	0,00	30.602.443,00	321.400,65	4.552.997,04	35.155.440,04	13,09%	31
202311	0,00	0,00	30.602.443,00	303.555,19	4.856.552,23	35.458.995,23	12,76%	30
202312	0,00	0,00	30.602.443,00	310.697,71	5.167.249,94	35.769.692,94	12,63%	31
202401	0,00	0,00	30.602.443,00	287.056,75	5.454.306,69	36.056.749,69	11,62%	31
202402	0,00	0,00	30.602.443,00	256.344,12	5.710.650,81	36.313.093,81	11,07%	29
202403	0,00	0,00	30.602.443,00	268.901,57	5.979.552,38	36.581.995,38	10,85%	31
202404	0,00	0,00	30.602.443,00	253.545,46	6.233.097,84	36.835.540,84	10,56%	30
202405	0,00	0,00	30.602.443,00	254.436,79	6.487.534,63	37.089.977,63	10,24%	31
202406	0,00	0,00	30.602.443,00	243.894,43	6.731.429,07	37.333.872,07	10,14%	30
202407	0,00	0,00	30.602.443,00	250.630,63	6.982.059,70	37.584.502,70	10,08%	31
202408	0,00	0,00	30.602.443,00	246.342,64	7.228.402,33	37.830.845,33	9,9%	31
TOTALES	115.000.000,00	30.602.443,00		7.228.402,33				

SALDO TOTAL CAPITAL:	30.602.443,00
SALDO TOTAL INTERESES:	7.228.402,33
TOTAL LIQUIDACION CREDITO:	37.830.845,33



FONDO DE PREVISIÓN SOCIAL DEL CONGRESO
DE LA REPÚBLICA
Establecimiento Público adscrito al Ministerio de Salud y Protección Social

LIQUIDACION DE CREDITO Y COSTAS

PENSIONADO SERJE AHUMADA GUMERCINDO CEDULA DE CIUDADANIA 2.858.420

ENTIDAD : DISTRITO ESPECIAL INDUSTRIAL Y PORTUARIO DE BARRANQUILLA

PROCESO No. 24-002

CONSOLIDADO DE LIQUIDACION DE CRÉDITO Y COSTAS

PENSIONADO	SERJE AHUMADA GUMERCINDO		
CEDULA DE CIUDADANIA	2.858.420		
TOTAL CAPITAL CUOTAS PARTES	CON CORTE A	30-09-22	\$ 690.000,00
INTERESES ANTES DE LEY 1066 DE 2006	CON CORTE A	28-07-06	\$ 0,00
INTERESES LEY 1066 DE 2006	CON CORTE A	31-08-24	\$ 162.980,37
COSTAS PROCESALES (8%)	PROCESO No.	24-002	\$ 68.238,43
TOTAL LIQUIDACIÓN DE CRÉDITO Y COSTAS			\$ 921.218,80

ELABORÓ: ABCM/DMLG

APROBÓ: RAÚL RUEDA

26/09/2024

REPORTE DE MOVIMIENTOS POR PERIODO CUENTAS POR COBRAR



Penisionado	SERJE AHUMADA GUMERCINDO	Número documento	2858420	Tipo documento	CC
Entidad	DISTRITO ESPECIAL INDUSTRIAL Y PORTUARIO DE BARRANQUILLA	NIT Entidad	890102018	Concurrencia	,6%
Tipo pensión	Vejez	Resolución	0879	Fecha resolución	12/06/2006
Efectividad	16/01/1999	Mesada	0,00	Estado	
Tipo cotizante	Causante	Fecha defunción	24/09/2009	Grupo pensional	
Observación					

Entidades:

NIT	Nombre Entidad	Concurrencia	Fecha inicio	Fecha corte de capital	Fecha corte de intereses
890102006	DEPARTAMENTO DEL ATLANTICO	32,31%	01/06/2022	30/09/2022	
890102018	DISTRITO ESPECIAL INDUSTRIAL Y PORTUARIO DE BARRANQUILLA	,6%			
890480123	UNIVERSIDAD DE CARTAGENA	40,46%			
899999041	ALMACENES GENERALES DE DEPOSITO ALMAGRARIO S A	3,72%			
899999094	EMPRESA DE ACUEDUCTO, ALCANTARILLADO Y ASEO DE BOGOTA ESP	5,6%			
899999734	FONDO DE PREVISIÓN SOCIAL DEL CONGRESO DE LA REPÚBLICA	17,31%			

Sustitutos:

Tipo del Id.	Número de Documento	Nombre Pensionado	Genero	Porcentaje Sustitución %	Fecha Afiliación	Fecha Causación	Fecha Inicio Pago	Tipo Pensión	Valor Mesada
CC	1042995257	SERJE GALVAN GUMERSINDO	Masculino	0,00	01/03/2010	01/10/2009	01/03/2010	Sobrevivencia	0.00

Periodo	Mesada	Valor Cuota Parte	Saldo Capital	Intereses	Saldo interés	Total Saldos	DTF	Días
202206	40.000.000,00	240.000,00	240.000,00	0,00	0,00	240.000,00	7,72%	30
202207	25.000.000,00	150.000,00	390.000,00	1.819,48	1.819,48	391.819,48	9,3%	31
202208	25.000.000,00	150.000,00	540.000,00	3.342,40	5.161,89	545.161,89	10,57%	31
202209	25.000.000,00	150.000,00	690.000,00	4.647,71	9.809,60	699.809,60	10,99%	30
202210	0,00	0,00	690.000,00	6.461,73	16.271,33	706.271,33	11,6%	31
202211	0,00	0,00	690.000,00	6.778,26	23.049,59	713.049,59	12,63%	30
202212	0,00	0,00	690.000,00	7.419,26	30.468,85	720.468,85	13,42%	31
202301	0,00	0,00	690.000,00	7.674,65	38.143,51	728.143,51	13,91%	31
202302	0,00	0,00	690.000,00	7.153,09	45.296,59	735.296,59	14,39%	28
202303	0,00	0,00	690.000,00	7.361,79	52.658,38	742.658,38	13,31%	31
202304	0,00	0,00	690.000,00	6.727,39	59.385,77	749.385,77	12,53%	30
202305	0,00	0,00	690.000,00	6.973,83	66.359,60	756.359,60	12,57%	31
202306	0,00	0,00	690.000,00	6.976,25	73.335,85	763.335,85	13,02%	30
202307	0,00	0,00	690.000,00	7.502,76	80.838,61	770.838,61	13,58%	31
202308	0,00	0,00	690.000,00	7.570,53	88.409,15	778.409,15	13,71%	31
202309	0,00	0,00	690.000,00	7.001,59	95.410,73	785.410,73	13,07%	30
202310	0,00	0,00	690.000,00	7.246,69	102.657,42	792.657,42	13,09%	31
202311	0,00	0,00	690.000,00	6.844,33	109.501,75	799.501,75	12,76%	30
202312	0,00	0,00	690.000,00	7.005,37	116.507,12	806.507,12	12,63%	31
202401	0,00	0,00	690.000,00	6.472,33	122.979,45	812.979,45	11,62%	31
202402	0,00	0,00	690.000,00	5.779,85	128.759,30	818.759,30	11,07%	29
202403	0,00	0,00	690.000,00	6.062,98	134.822,28	824.822,28	10,85%	31
202404	0,00	0,00	690.000,00	5.716,75	140.539,03	830.539,03	10,56%	30
202405	0,00	0,00	690.000,00	5.736,84	146.275,87	836.275,87	10,24%	31
202406	0,00	0,00	690.000,00	5.499,14	151.775,01	841.775,01	10,14%	30
202407	0,00	0,00	690.000,00	5.651,02	157.426,03	847.426,03	10,08%	31
202408	0,00	0,00	690.000,00	5.554,34	162.980,37	852.980,37	9,9%	31
TOTALES	115.000.000,00	690.000,00		162.980,37				

SALDO TOTAL CAPITAL: 690.000,00
SALDO TOTAL INTERESES: 162.980,37
TOTAL LIQUIDACION CREDITO: 852.980,37



FONDO DE PREVISIÓN SOCIAL DEL CONGRESO
DE LA REPÚBLICA
Establecimiento Público adscrito al Ministerio de Salud y Protección Social

LIQUIDACION DE CREDITO Y COSTAS

PENSIONADO THORRENS DE HENRIQUEZ MARTA TERESA CEDULA DE CIUDADANIA 22.319.066

ENTIDAD : DISTRITO ESPECIAL INDUSTRIAL Y PORTUARIO DE BARRANQUILLA

PROCESO No. 24-002

CONSOLIDADO DE LIQUIDACION DE CRÉDITO Y COSTAS

PENSIONADO	THORRENS DE HENRIQUEZ MARTA TERESA
CEDULA DE CIUDADANIA	22.319.066
TOTAL CAPITAL CUOTAS PARTES	CON CORTE A 30-09-22 \$ 10.765.836,00
INTERESES ANTES DE LEY 1066 DE 2006	CON CORTE A 28-07-06 \$ 0,00
INTERESES LEY 1066 DE 2006	CON CORTE A 31-08-24 \$ 2.552.006,57
COSTAS PROCESALES (8%)	PROCESO No. 24-002 \$ 1.065.427,41
TOTAL LIQUIDACIÓN DE CRÉDITO Y COSTAS	
\$ 14.383.269,98	

ELABORÓ: ABCM/DMLG

APROBÓ: RAÚL RUEDA

26/09/2024

REPORTE DE MOVIMIENTOS POR PERIODO CUENTAS POR COBRAR



Penisionado	THORRENS DE HENRIQUEZ MARTA TERESA	Número documento	22319066	Tipo documento	CC
Entidad	DISTRITO ESPECIAL INDUSTRIAL Y PORTUARIO DE BARRANQUILLA	NIT Entidad	890102018	Concurrencia	33,25%
Tipo pensión	Vejez	Resolución	00415 y 726	Fecha resolución	20/05/2002
Efectividad	03/10/1994	Mesada	0,00	Estado	
Tipo cotizante	Causante	Fecha defunción	01/01/1900	Grupo pensional	E
Observación					

Entidades:

NIT	Nombre Entidad	Concurrencia	Fecha inicio	Fecha corte de capital	Fecha corte de intereses
890102006	DEPARTAMENTO DEL ATLANTICO	2,02%	01/06/2022	30/09/2022	
890102018	DISTRITO ESPECIAL INDUSTRIAL Y PORTUARIO DE BARRANQUILLA	33,25%			
899999010	CAJA NACIONAL DE PREVISION SOCIAL EICE EN LIQUIDACION	6,29%			31/08/2024
899999734	FONDO DE PREVISIÓN SOCIAL DEL CONGRESO DE LA REPÚBLICA	58,44%			

Sustitutos: El pensionado no tiene sustitutos

Periodo	Mesada	Valor Cuota Parte	Saldo Capital	Intereses	Saldo interés	Total Saldos	DTF	Días
202206	12.950.612,00	4.306.335,00	4.306.335,00	0,00	0,00	4.306.335,00	7,72%	30
202207	6.475.306,00	2.153.167,00	6.459.502,00	32.647,12	32.647,12	6.492.149,12	9,3%	31
202208	6.475.306,00	2.153.167,00	8.612.669,00	55.359,65	88.006,77	8.700.675,77	10,57%	31
202209	6.475.306,00	2.153.167,00	10.765.836,00	74.128,18	162.134,95	10.927.970,95	10,99%	30
202210	0,00	0,00	10.765.836,00	100.820,21	262.955,16	11.028.791,16	11,6%	31
202211	0,00	0,00	10.765.836,00	105.758,88	368.714,05	11.134.550,05	12,63%	30
202212	0,00	0,00	10.765.836,00	115.760,20	484.474,25	11.250.310,25	13,42%	31
202301	0,00	0,00	10.765.836,00	119.745,02	604.219,26	11.370.055,26	13,91%	31
202302	0,00	0,00	10.765.836,00	111.607,21	715.826,47	11.481.662,47	14,39%	28
202303	0,00	0,00	10.765.836,00	114.863,48	830.689,96	11.596.525,96	13,31%	31
202304	0,00	0,00	10.765.836,00	104.965,21	935.655,17	11.701.491,17	12,53%	30
202305	0,00	0,00	10.765.836,00	108.810,25	1.044.465,42	11.810.301,42	12,57%	31
202306	0,00	0,00	10.765.836,00	108.848,03	1.153.313,45	11.919.149,45	13,02%	30
202307	0,00	0,00	10.765.836,00	117.063,09	1.270.376,55	12.036.212,55	13,58%	31
202308	0,00	0,00	10.765.836,00	118.120,46	1.388.497,00	12.154.333,00	13,71%	31
202309	0,00	0,00	10.765.836,00	109.243,37	1.497.740,37	12.263.576,37	13,07%	30
202310	0,00	0,00	10.765.836,00	113.067,66	1.610.808,03	12.376.644,03	13,09%	31
202311	0,00	0,00	10.765.836,00	106.789,69	1.717.597,72	12.483.433,72	12,76%	30
202312	0,00	0,00	10.765.836,00	109.302,40	1.826.900,13	12.592.736,13	12,63%	31
202401	0,00	0,00	10.765.836,00	100.985,59	1.927.885,72	12.693.721,72	11,62%	31
202402	0,00	0,00	10.765.836,00	90.180,99	2.018.066,72	12.783.902,72	11,07%	29
202403	0,00	0,00	10.765.836,00	94.598,67	2.112.665,38	12.878.501,38	10,85%	31
202404	0,00	0,00	10.765.836,00	89.196,43	2.201.861,82	12.967.697,82	10,56%	30
202405	0,00	0,00	10.765.836,00	89.510,00	2.291.371,82	13.057.207,82	10,24%	31
202406	0,00	0,00	10.765.836,00	85.801,24	2.377.173,06	13.143.009,06	10,14%	30
202407	0,00	0,00	10.765.836,00	88.171,01	2.465.344,07	13.231.180,07	10,08%	31
202408	0,00	0,00	10.765.836,00	86.662,51	2.552.006,57	13.317.842,57	9,9%	31
TOTALES	32.376.530,00	10.765.836,00		2.552.006,57				

SALDO TOTAL CAPITAL: 10.765.836,00
SALDO TOTAL INTERESES: 2.552.006,57
TOTAL LIQUIDACION CREDITO: 13.317.842,57



FONDO DE PREVISIÓN SOCIAL DEL CONGRESO
DE LA REPÚBLICA
Establecimiento Público adscrito al Ministerio de Salud y Protección Social

LIQUIDACION DE CREDITO Y COSTAS

PENSIONADO VISBAL ROSALES CRISTIAN RAFAEL CEDULA DE CIUDADANIA 819.115

ENTIDAD : DISTRITO ESPECIAL INDUSTRIAL Y PORTUARIO DE BARRANQUILLA

PROCESO No. 24-002

CONSOLIDADO DE LIQUIDACION DE CRÉDITO Y COSTAS

PENSIONADO	VISBAL ROSALES CRISTIAN RAFAEL		
CEDULA DE CIUDADANIA	819.115		
TOTAL CAPITAL CUOTAS PARTES	CON CORTE A	30-09-22	\$ 5.631.360,00
INTERESES ANTES DE LEY 1066 DE 2006	CON CORTE A	28-07-06	\$ 0,00
INTERESES LEY 1066 DE 2006	CON CORTE A	31-08-24	\$ 1.334.895,65
COSTAS PROCESALES (8%)	PROCESO No.	24-002	\$ 557.300,45
TOTAL LIQUIDACIÓN DE CRÉDITO Y COSTAS			\$ 7.523.556,10

ELABORÓ: ABCM/DMLG
APROBÓ: RAÚL RUEDA
26/09/2024

REPORTE DE MOVIMIENTOS POR PERIODO CUENTAS POR COBRAR



Penisionado	VISBAL ROSALES CRISTIAN RAFAEL	Número documento	819115	Tipo documento	CC
Entidad	DISTRITO ESPECIAL INDUSTRIAL Y PORTUARIO DE BARRANQUILLA	NIT Entidad	890102018	Concurrencia	7,57%
Tipo pensión	Vejez	Resolución	068	Fecha resolución	16/07/1995
Efectividad	16/07/1995	Mesada	0,00	Estado	
Tipo cotizante	Causante	Fecha defunción	16/01/2013	Grupo pensional	E
Observación					

Entidades:

NIT	Nombre Entidad	Concurrencia	Fecha inicio	Fecha corte de capital	Fecha corte de intereses
890102018	DISTRITO ESPECIAL INDUSTRIAL Y PORTUARIO DE BARRANQUILLA	7,57%	01/06/2022	30/09/2022	
899999734	FONDO DE PREVISIÓN SOCIAL DEL CONGRESO DE LA REPÚBLICA	92,43%			31/08/2024

Sustitutos:

Tipo del Id.	Número de Documento	Nombre Pensionado	Genero	Porcentaje Sustitución %	Fecha Afiliación	Fecha Causación	Fecha Inicio Pago	Tipo Pensión	Valor Mesada
CC	8672559	VISBAL LUX CHRISTIAN	Masculino	100,00	01/11/2020	17/01/2013	01/11/2020	Sobrevivencia	0.00

Periodo	Mesada	Valor Cuota Parte	Saldo Capital	Intereses	Saldo interés	Total Saldos	DTF	Días
202206	29.756.202,00	2.252.544,00	2.252.544,00	0,00	0,00	2.252.544,00	7,72%	30
202207	14.878.101,00	1.126.272,00	3.378.816,00	17.076,95	17.076,95	3.395.892,95	9,3%	31
202208	14.878.101,00	1.126.272,00	4.505.088,00	28.957,35	46.034,30	4.551.122,30	10,57%	31
202209	14.878.101,00	1.126.272,00	5.631.360,00	38.774,74	84.809,04	5.716.169,04	10,99%	30
202210	0,00	0,00	5.631.360,00	52.736,72	137.545,76	5.768.905,76	11,6%	31
202211	0,00	0,00	5.631.360,00	55.320,03	192.865,79	5.824.225,79	12,63%	30
202212	0,00	0,00	5.631.360,00	60.551,49	253.417,28	5.884.777,28	13,42%	31
202301	0,00	0,00	5.631.360,00	62.635,85	316.053,13	5.947.413,13	13,91%	31
202302	0,00	0,00	5.631.360,00	58.379,15	374.432,28	6.005.792,28	14,39%	28
202303	0,00	0,00	5.631.360,00	60.082,43	434.514,71	6.065.874,71	13,31%	31
202304	0,00	0,00	5.631.360,00	54.904,88	489.419,59	6.120.779,59	12,53%	30
202305	0,00	0,00	5.631.360,00	56.916,13	546.335,72	6.177.695,72	12,57%	31
202306	0,00	0,00	5.631.360,00	56.935,89	603.271,61	6.234.631,61	13,02%	30
202307	0,00	0,00	5.631.360,00	61.233,00	664.504,61	6.295.864,61	13,58%	31
202308	0,00	0,00	5.631.360,00	61.786,08	726.290,69	6.357.650,69	13,71%	31
202309	0,00	0,00	5.631.360,00	57.142,68	783.433,37	6.414.793,37	13,07%	30
202310	0,00	0,00	5.631.360,00	59.143,08	842.576,45	6.473.936,45	13,09%	31
202311	0,00	0,00	5.631.360,00	55.859,22	898.435,67	6.529.795,67	12,76%	30
202312	0,00	0,00	5.631.360,00	57.173,56	955.609,23	6.586.969,23	12,63%	31
202401	0,00	0,00	5.631.360,00	52.823,23	1.008.432,46	6.639.792,46	11,62%	31
202402	0,00	0,00	5.631.360,00	47.171,59	1.055.604,05	6.686.964,05	11,07%	29
202403	0,00	0,00	5.631.360,00	49.482,38	1.105.086,43	6.736.446,43	10,85%	31
202404	0,00	0,00	5.631.360,00	46.656,59	1.151.743,02	6.783.103,02	10,56%	30
202405	0,00	0,00	5.631.360,00	46.820,61	1.198.563,64	6.829.923,64	10,24%	31
202406	0,00	0,00	5.631.360,00	44.880,64	1.243.444,28	6.874.804,28	10,14%	30
202407	0,00	0,00	5.631.360,00	46.120,22	1.289.564,50	6.920.924,50	10,08%	31
202408	0,00	0,00	5.631.360,00	45.331,15	1.334.895,65	6.966.255,65	9,9%	31
TOTALES	74.390.505,00	5.631.360,00		1.334.895,65				

SALDO TOTAL CAPITAL: 5.631.360,00
SALDO TOTAL INTERESES: 1.334.895,65
TOTAL LIQUIDACION CREDITO: 6.966.255,65



FONDO DE PREVISIÓN SOCIAL DEL CONGRESO
DE LA REPÚBLICA
Establecimiento Público adscrito al Ministerio de Salud y Protección Social

LIQUIDACION DE CREDITO Y COSTAS

DISTRITO ESPECIAL INDUSTRIAL Y PORTUARIO DE BARRANQUILLA

PROCESO No. 24-002

	PENSIONADO	CEDULA	CAPITAL	INTERESES	COSTAS	TOTAL
1	ABELLO ROCA CARLOS DANIEL	36.538	\$ 1.551.159,00	\$ 367.697,21	\$ 153.508,50	\$ 2.072.364,71
2	DIAZ SANJUAN BOHANERGES	3.977.525	\$ 18.186.606,00	\$ 4.295.738,91	\$ 1.798.587,59	\$ 24.280.932,50
3	GERLEIN ECHEVERRIA ROBERTO VICTOR	17.013.868	\$ 1.235.852,00	\$ 294.238,87	\$ 122.407,27	\$ 1.652.498,14
4	MARTINEZ BORRERO FERNANDO	871.212	\$ 1.276.011,00	\$ 302.474,29	\$ 126.278,82	\$ 1.704.764,11
5	MARTINEZ BUSTILLO ALBERTO EFRAIN	3.685.675	\$ 9.172.234,00	\$ 2.174.248,36	\$ 907.718,59	\$ 12.254.200,95
6	MOLINARES SARMIENTO MARIO	17.167.805	\$ 26.274.296,00	\$ 6.213.466,94	\$ 2.599.021,04	\$ 35.086.783,98
7	RICAUARTE ARMESTRO JOSE RAFAEL	17.042.559	\$ 30.602.443,00	\$ 7.228.402,33	\$ 3.026.467,63	\$ 40.857.312,96
8	SERJE AHUMADA GUMERCINDO	2.858.420	\$ 690.000,00	\$ 162.980,37	\$ 68.238,43	\$ 921.218,80
9	THORRENS DE HENRIQUEZ MARTA TERESA	22.319.066	\$ 10.765.836,00	\$ 2.552.006,57	\$ 1.065.427,41	\$ 14.383.269,98
10	VISBAL ROSALES CRISTIAN RAFAEL	819.115	\$ 5.631.360,00	\$ 1.334.895,65	\$ 557.300,45	\$ 7.523.556,10
	TOTAL		\$ 105.385.797,00	\$ 24.926.149,50	\$ 10.424.955,72	\$ 140.736.902,22

ELABORÓ: ABCM/DMLG
APROBÓ: RAÚL RUEDA
26/09/2024



ACTUALIZACION LIQUIDACION DE CREDITO Y COSTA

PENSIONADO ALBORNOZ ROSAS CARLOS CEDULA DE CIUDADANIA 2.831.976
PROCESO: 22-021
ENTIDAD: DEPARTAMENTO DE NARIÑO

CONSOLIDADO DE LIQUIDACION DE CRÉDITO Y COSTAS

PENSIONADO	ALBORNOZ ROSAS CARLOS			
CEDULA DE CIUDADANIA	2.831.976			
TOTAL CAPITAL CUOTAS PARTES	CON CORTE A	28-02-04	\$ 424.248.830,00	
INTERESES ANTES DE LEY 1066 DE 2006	CON CORTE A	28-07-06	\$ 0,00	
INTERESES LEY 1066 DE 2006	CON CORTE A	30-07-24	\$ 444.335.271,00	
COSTAS PROCESALES (8%)	PROCESO	22-021	\$ 69.486.728,08	

TOTAL LIQUIDACIÓN DE CRÉDITO Y COSTAS

\$ 938.070.829,08

ELABORÓ: CCS/DMPM
APROBÓ: VIVIANA CERQUERA
30/09/2024

REPORTE DE MOVIMIENTOS POR PENSIONADO CUENTAS POR COBRAR

Pensionado	ALBORNOZ ROSAS CARLOS	Número documento	2831976	Tipo documento	CC
Entidad	DEPARTAMENTO DE NARIÑO	NIT Entidad	800103923	Concurrencia	40,83%
Tipo pensión	Sobrevivencia	Resolución	000451	Fecha resolución	01/01/1980
Efectividad	01/01/1980	Mesada	13.494.106,00	Estado	
Tipo cotizante	Causante	Fecha defunción	01/01/1900	Grupo pensional	

Observación

Entidades:

NIT	Nombre Entidad	Concurrencia
800103923	DEPARTAMENTO DE NARIÑO	40,83%
899999734	FONDO DE PREVISIÓN SOCIAL DEL CONGRESO DE LA REPÚBLICA	59,17%

Sustitutos:

Tipo de Documento	Número de Documento	Nombre Pensionado	Genero	Porcentaje Sustitución %	Fecha Afiliación	Fecha Causación	Fecha Inicio Pago	Tipo Pensión	Valor Mesada
CC	20085141	GUERRERO VDA DE ALBORNOZ MARUJA	Femenino	100,00	01/01/1994	01/01/1994	01/01/1994	Sobrevivencia	0.00

Fecha	Mesada	Comprobante	Días	Valor Cuota	Abono Capital	Saldo Capital	DTF	Intereses	Abono interés	Saldo
31/01/1994	1.886.456,38		31	770.240,00		770.240,00	0.00%	0,00	0,00	0,00
28/02/1994	1.886.456,38		28	770.240,00		1.540.480,00	0.00%	0,00	0,00	0,00
31/03/1994	1.886.456,38		31	770.240,00		2.310.720,00	0.00%	0,00	0,00	0,00
30/04/1994	1.886.456,38		30	770.240,00		3.080.960,00	0.00%	0,00	0,00	0,00
31/05/1994	1.886.456,38		31	770.240,00		3.851.200,00	0.00%	0,00	0,00	0,00
30/06/1994	3.379.541,38		30	1.379.867,00		5.231.067,00	0.00%	0,00	0,00	0,00
31/07/1994	1.886.456,38		31	770.240,00		6.001.307,00	0.00%	0,00	0,00	0,00
31/08/1994	1.947.971,26		31	795.357,00		6.796.664,00	0.00%	0,00	0,00	0,00
30/09/1994	1.947.971,26		30	795.357,00		7.592.021,00	0.00%	0,00	0,00	0,00
31/10/1994	2.194.030,78		31	895.823,00		8.487.844,00	0.00%	0,00	0,00	0,00
30/11/1994	3.895.942,52		30	1.590.713,00		10.078.557,00	0.00%	0,00	0,00	0,00
31/12/1994	18.636.782,88		31	7.609.398,00		17.687.955,00	0.00%	0,00	0,00	0,00
31/01/1995	3.231.726,00		31	1.319.514,00		19.007.469,00	0.00%	0,00	0,00	0,00
28/02/1995	3.961.772,90		28	1.617.592,00		20.625.061,00	0.00%	0,00	0,00	0,00
31/03/1995	6.291.880,99		31	2.568.975,00		23.194.036,00	0.00%	0,00	0,00	0,00
30/04/1995	4.135.916,77		30	1.688.695,00		24.882.731,00	0.00%	0,00	0,00	0,00
31/05/1995	4.135.916,77		31	1.688.695,00		26.571.426,00	0.00%	0,00	0,00	0,00
30/06/1995	5.935.271,77		30	2.423.371,00		28.994.797,00	0.00%	0,00	0,00	0,00
31/07/1995	4.135.916,77		31	1.688.695,00		30.683.492,00	0.00%	0,00	0,00	0,00
31/08/1995	4.135.916,77		31	1.688.695,00		32.372.187,00	0.00%	0,00	0,00	0,00
30/09/1995	4.135.916,77		30	1.688.695,00		34.060.882,00	0.00%	0,00	0,00	0,00
31/10/1995	4.135.916,77		31	1.688.695,00		35.749.577,00	0.00%	0,00	0,00	0,00
30/11/1995	8.271.833,54		30	3.377.390,00		39.126.967,00	0.00%	0,00	0,00	0,00
31/12/1995	4.135.916,77		31	1.688.695,00		40.815.662,00	0.00%	0,00	0,00	0,00
31/01/1996	4.940.766,17		31	2.017.315,00		42.832.977,00	0.00%	0,00	0,00	0,00
29/02/1996	4.940.766,17		29	2.017.315,00		44.850.292,00	0.00%	0,00	0,00	0,00
31/03/1996	4.940.766,17		31	2.017.315,00		46.867.607,00	0.00%	0,00	0,00	0,00
30/04/1996	4.940.766,17		30	2.017.315,00		48.884.922,00	0.00%	0,00	0,00	0,00
31/05/1996	4.940.766,17		31	2.017.315,00		50.902.237,00	0.00%	0,00	0,00	0,00
30/06/1996	7.566.717,81		30	3.089.491,00		53.991.728,00	0.00%	0,00	0,00	0,00
31/07/1996	4.940.766,17		31	2.017.315,00		56.009.043,00	0.00%	0,00	0,00	0,00
31/08/1996	4.940.766,17		31	2.017.315,00		58.026.358,00	0.00%	0,00	0,00	0,00
30/09/1996	4.940.766,17		30	2.017.315,00		60.043.673,00	0.00%	0,00	0,00	0,00
31/10/1996	4.940.766,17		31	2.017.315,00		62.060.988,00	0.00%	0,00	0,00	0,00
30/11/1996	9.881.532,34		30	4.034.630,00		66.095.618,00	0.00%	0,00	0,00	0,00
31/12/1996	4.940.766,17		31	2.017.315,00		68.112.933,00	0.00%	0,00	0,00	0,00
31/01/1997	6.101.947,53		31	2.491.425,00		70.604.358,00	0.00%	0,00	0,00	0,00
28/02/1997	6.101.947,53		28	2.491.425,00		73.095.783,00	0.00%	0,00	0,00	0,00
31/03/1997	6.101.947,53		31	2.491.425,00		75.587.208,00	0.00%	0,00	0,00	0,00
30/04/1997	6.101.947,53		30	2.491.425,00		78.078.633,00	0.00%	0,00	0,00	0,00
31/05/1997	6.101.947,53		31	2.491.425,00		80.570.058,00	0.00%	0,00	0,00	0,00
30/06/1997	8.682.022,53		30	3.544.870,00		84.114.928,00	0.00%	0,00	0,00	0,00
31/07/1997	6.101.947,53		31	2.491.425,00		86.606.353,00	0.00%	0,00	0,00	0,00
31/08/1997	6.101.947,53		31	2.491.425,00		89.097.778,00	0.00%	0,00	0,00	0,00
30/09/1997	6.101.947,53		30	2.491.425,00		91.589.203,00	0.00%	0,00	0,00	0,00
31/10/1997	6.101.947,53		31	2.491.425,00		94.080.628,00	0.00%	0,00	0,00	0,00

30/11/1997	6.101.947,53		30	2.491.425,00		96.572.053,00	0.00%	0,00	0,00	0,00
31/12/1997	12.203.895,06		31	4.982.850,00		101.554.903,00	0.00%	0,00	0,00	0,00
31/01/1998	7.230.807,82		31	2.952.339,00		104.507.242,00	0.00%	0,00	0,00	0,00
28/02/1998	7.230.807,82		28	2.952.339,00		107.459.581,00	0.00%	0,00	0,00	0,00
31/03/1998	7.230.807,82		31	2.952.339,00		110.411.920,00	0.00%	0,00	0,00	0,00
30/04/1998	7.230.807,82		30	2.952.339,00		113.364.259,00	0.00%	0,00	0,00	0,00
31/05/1998	7.230.807,82		31	2.952.339,00		116.316.598,00	0.00%	0,00	0,00	0,00
30/06/1998	7.230.807,82		30	2.952.339,00		119.268.937,00	0.00%	0,00	0,00	0,00
31/07/1998	10.288.182,82		31	4.200.665,00		123.469.602,00	0.00%	0,00	0,00	0,00
31/08/1998	7.230.807,82		31	2.952.339,00		126.421.941,00	0.00%	0,00	0,00	0,00
30/09/1998	7.230.807,82		30	2.952.339,00		129.374.280,00	0.00%	0,00	0,00	0,00
31/10/1998	7.230.807,82		31	2.952.339,00		132.326.619,00	0.00%	0,00	0,00	0,00
30/11/1998	7.230.807,82		30	2.952.339,00		135.278.958,00	0.00%	0,00	0,00	0,00
31/12/1998	16.269.034,02		31	6.642.647,00		141.921.605,00	0.00%	0,00	0,00	0,00
31/01/1999	7.230.807,82		31	2.952.339,00		144.873.944,00	0.00%	0,00	0,00	0,00
28/02/1999	8.388.510,77		28	3.425.029,00		148.298.973,00	0.00%	0,00	0,00	0,00
31/03/1999	9.546.213,72		31	3.897.719,00		152.196.692,00	0.00%	0,00	0,00	0,00
30/04/1999	8.388.510,77		30	3.425.029,00		155.621.721,00	0.00%	0,00	0,00	0,00
31/05/1999	8.388.510,77		31	3.425.029,00		159.046.750,00	0.00%	0,00	0,00	0,00
30/06/1999	8.388.510,77		30	3.425.029,00		162.471.779,00	0.00%	0,00	0,00	0,00
31/07/1999	11.935.410,77		31	4.873.228,00		167.345.007,00	0.00%	0,00	0,00	0,00
31/08/1999	8.388.510,77		31	3.425.029,00		170.770.036,00	0.00%	0,00	0,00	0,00
30/09/1999	8.388.510,77		30	3.425.029,00		174.195.065,00	0.00%	0,00	0,00	0,00
31/10/1999	8.388.510,77		31	3.425.029,00		177.620.094,00	0.00%	0,00	0,00	0,00
30/11/1999	8.388.510,77		30	3.425.029,00		181.045.123,00	0.00%	0,00	0,00	0,00
31/12/1999	16.777.021,54		31	6.850.058,00		187.895.181,00	0.00%	0,00	0,00	0,00
31/01/2000	8.388.510,77		31	3.425.029,00		191.320.210,00	0.00%	0,00	0,00	0,00
29/02/2000	10.066.212,93		29	4.110.035,00		195.430.245,00	0.00%	0,00	0,00	0,00
31/03/2000	9.227.361,85		31	3.767.532,00		199.197.777,00	0.00%	0,00	0,00	0,00
30/04/2000	9.227.361,85		30	3.767.532,00		202.965.309,00	0.00%	0,00	0,00	0,00
31/05/2000	9.227.362,00		31	3.767.532,00		206.732.841,00	0.00%	0,00	0,00	0,00
30/06/2000	13.128.861,85		30	5.360.514,00		212.093.355,00	0.00%	0,00	0,00	0,00
31/07/2000	9.227.361,85		31	3.767.532,00		215.860.887,00	0.00%	0,00	0,00	0,00
31/08/2000	9.227.361,85		31	3.767.532,00		219.628.419,00	0.00%	0,00	0,00	0,00
30/09/2000	9.227.361,85		30	3.767.532,00		223.395.951,00	0.00%	0,00	0,00	0,00
31/10/2000	9.227.361,85		31	3.767.532,00		227.163.483,00	0.00%	0,00	0,00	0,00
30/11/2000	9.227.361,85		30	3.767.532,00		230.931.015,00	0.00%	0,00	0,00	0,00
31/12/2000	18.454.723,70		31	7.535.064,00		238.466.079,00	0.00%	0,00	0,00	0,00
31/01/2001	9.227.361,85		31	3.767.532,00		242.233.611,00	0.00%	0,00	0,00	0,00
28/02/2001	11.063.606,85		29	4.517.271,00		246.750.882,00	0.00%	0,00	0,00	0,00
31/03/2001	10.145.484,35		31	4.142.401,00		250.893.283,00	0.00%	0,00	0,00	0,00
30/04/2001	10.145.484,35		30	4.142.401,00		255.035.684,00	0.00%	0,00	0,00	0,00
31/05/2001	10.145.484,35		31	4.142.401,00		259.178.085,00	0.00%	0,00	0,00	0,00
30/06/2001	14.435.484,35		30	5.894.008,00		265.072.093,00	0.00%	0,00	0,00	0,00
31/07/2001	10.145.484,35		31	4.142.401,00		269.214.494,00	0.00%	0,00	0,00	0,00
31/08/2001	10.145.484,35		31	4.142.401,00		273.356.895,00	0.00%	0,00	0,00	0,00
30/09/2001	10.145.484,35		30	4.142.401,00		277.499.296,00	0.00%	0,00	0,00	0,00
31/10/2001	10.145.484,35		31	4.142.401,00		281.641.697,00	0.00%	0,00	0,00	0,00
30/11/2001	20.290.968,70		30	8.284.803,00		289.926.500,00	0.00%	0,00	0,00	0,00
31/12/2001	10.145.484,35		31	4.142.401,00		294.068.901,00	0.00%	0,00	0,00	0,00
31/01/2002	10.145.484,35		31	4.142.401,00		298.211.302,00	0.00%	0,00	0,00	0,00
28/02/2002	10.145.484,35		28	4.142.401,00		302.353.703,00	0.00%	0,00	0,00	0,00
31/03/2002	10.145.484,35		31	4.142.401,00		306.496.104,00	0.00%	0,00	0,00	0,00
30/04/2002	13.409.083,75		30	5.474.929,00		311.971.033,00	0.00%	0,00	0,00	0,00
31/05/2002	10.961.384,20		31	4.475.533,00		316.446.566,00	0.00%	0,00	0,00	0,00
30/06/2002	15.596.384,20		30	6.368.004,00		322.814.570,00	0.00%	0,00	0,00	0,00
31/07/2002	10.961.384,20		31	4.475.533,00		327.290.103,00	0.00%	0,00	0,00	0,00
31/08/2002	10.961.384,20		31	4.475.533,00		331.765.636,00	0.00%	0,00	0,00	0,00
30/09/2002	10.961.384,20		30	4.475.533,00		336.241.169,00	0.00%	0,00	0,00	0,00
31/10/2002	10.961.384,20		31	4.475.533,00		340.716.702,00	0.00%	0,00	0,00	0,00
30/11/2002	10.961.384,20		30	4.475.533,00		345.192.235,00	0.00%	0,00	0,00	0,00
31/12/2002	21.922.768,40		31	8.951.066,00		354.143.301,00	0.00%	0,00	0,00	0,00
31/01/2003	10.961.384,20		31	4.475.533,00		358.618.834,00	0.00%	0,00	0,00	0,00
28/02/2003	12.592.438,16		28	5.141.493,00		363.760.327,00	0.00%	0,00	0,00	0,00
31/03/2003	11.776.911,18		31	4.808.513,00		368.568.840,00	0.00%	0,00	0,00	0,00
30/04/2003	11.776.911,18		30	4.808.513,00		373.377.353,00	0.00%	0,00	0,00	0,00
31/05/2003	11.776.911,18		31	4.808.513,00		378.185.866,00	0.00%	0,00	0,00	0,00
30/06/2003	16.756.911,18		30	6.841.847,00		385.027.713,00	0.00%	0,00	0,00	0,00
31/07/2003	11.776.911,18		31	4.808.513,00		389.836.226,00	0.00%	0,00	0,00	0,00
31/08/2003	11.776.911,18		31	4.808.513,00		394.644.739,00	0.00%	0,00	0,00	0,00

30/09/2003	11.776.911,18		30	4.808.513,00		399.453.252,00	0,00%	0,00	0,00	0,00
31/10/2003	11.776.911,18		31	4.808.513,00		404.261.765,00	0,00%	0,00	0,00	0,00
30/11/2003	11.776.911,18		30	4.808.513,00		409.070.278,00	0,00%	0,00	0,00	0,00
31/12/2003	23.553.822,36		31	9.617.026,00		418.687.304,00	0,00%	0,00	0,00	0,00
31/01/2004	0,00		31	0,00		418.687.304,00	0,00%	0,00	0,00	0,00
29/02/2004	13.621.175,48		29	5.561.526,00		424.248.830,00	0,00%	0,00	0,00	0,00
31/03/2004	0,00		31	0,00		424.248.830,00	0,00%	0,00	0,00	0,00
30/04/2004	0,00		30	0,00		424.248.830,00	0,00%	0,00	0,00	0,00
31/05/2004	0,00		31	0,00		424.248.830,00	0,00%	0,00	0,00	0,00
30/06/2004	0,00		30	0,00		424.248.830,00	0,00%	0,00	0,00	0,00
31/07/2004	0,00		31	0,00		424.248.830,00	0,00%	0,00	0,00	0,00
31/08/2004	0,00		31	0,00		424.248.830,00	0,00%	0,00	0,00	0,00
30/09/2004	0,00		30	0,00		424.248.830,00	0,00%	0,00	0,00	0,00
31/10/2004	0,00		31	0,00		424.248.830,00	0,00%	0,00	0,00	0,00
30/11/2004	0,00		30	0,00		424.248.830,00	0,00%	0,00	0,00	0,00
31/12/2004	0,00		31	0,00		424.248.830,00	0,00%	0,00	0,00	0,00
31/01/2005	0,00		31	0,00		424.248.830,00	0,00%	0,00	0,00	0,00
28/02/2005	0,00		28	0,00		424.248.830,00	0,00%	0,00	0,00	0,00
31/03/2005	0,00		31	0,00		424.248.830,00	0,00%	0,00	0,00	0,00
30/04/2005	0,00		30	0,00		424.248.830,00	0,00%	0,00	0,00	0,00
31/05/2005	0,00		31	0,00		424.248.830,00	0,00%	0,00	0,00	0,00
30/06/2005	0,00		30	0,00		424.248.830,00	0,00%	0,00	0,00	0,00
31/07/2005	0,00		31	0,00		424.248.830,00	0,00%	0,00	0,00	0,00
31/08/2005	0,00		31	0,00		424.248.830,00	0,00%	0,00	0,00	0,00
30/09/2005	0,00		30	0,00		424.248.830,00	0,00%	0,00	0,00	0,00
31/10/2005	0,00		31	0,00		424.248.830,00	0,00%	0,00	0,00	0,00
30/11/2005	0,00		30	0,00		424.248.830,00	0,00%	0,00	0,00	0,00
31/12/2005	0,00		31	0,00		424.248.830,00	0,00%	0,00	0,00	0,00
31/01/2006	0,00		31	0,00		424.248.830,00	6,14%	0,00	0,00	0,00
28/02/2006	0,00		28	0,00		424.248.830,00	6,01%	0,00	0,00	0,00
31/03/2006	0,00		31	0,00		424.248.830,00	5,97%	0,00	0,00	0,00
30/04/2006	0,00		30	0,00		424.248.830,00	5,93%	0,00	0,00	0,00
31/05/2006	0,00		31	0,00		424.248.830,00	5,97%	0,00	0,00	0,00
30/06/2006	0,00		30	0,00		424.248.830,00	6,12%	0,00	0,00	0,00
31/07/2006	0,00		31	0,00		424.248.830,00	6,51%	0,00	0,00	0,00
31/08/2006	0,00		31	0,00		424.248.830,00	6,37%	2.230.949,42	0,00	2.230.949,42
30/09/2006	0,00		30	0,00		424.248.830,00	6,42%	2.175.271,17	0,00	4.406.220,58
31/10/2006	0,00		31	0,00		424.248.830,00	6,42%	2.247.971,97	0,00	6.654.192,56
30/11/2006	0,00		30	0,00		424.248.830,00	6,68%	2.260.804,18	0,00	8.914.996,74
31/12/2006	0,00		31	0,00		424.248.830,00	6,75%	2.360.137,63	0,00	11.275.134,37
31/01/2007	0,00		31	0,00		424.248.830,00	6,81%	2.380.497,29	0,00	13.655.631,66
28/02/2007	0,00		28	0,00		424.248.830,00	6,80%	2.146.481,43	0,00	15.802.113,09
31/03/2007	0,00		31	0,00		424.248.830,00	7,52%	2.620.628,55	0,00	18.422.741,64
30/04/2007	0,00		30	0,00		424.248.830,00	7,45%	2.512.995,82	0,00	20.935.737,46
31/05/2007	0,00		31	0,00		424.248.830,00	7,61%	2.650.964,03	0,00	23.586.701,50
30/06/2007	0,00		30	0,00		424.248.830,00	8,02%	2.698.616,96	0,00	26.285.318,46
31/07/2007	0,00		31	0,00		424.248.830,00	8,29%	2.879.417,97	0,00	29.164.736,43
31/08/2007	0,00		31	0,00		424.248.830,00	8,54%	2.963.078,48	0,00	32.127.814,91
30/09/2007	0,00		30	0,00		424.248.830,00	8,89%	2.980.207,46	0,00	35.108.022,36
31/10/2007	0,00		31	0,00		424.248.830,00	8,59%	2.979.789,42	0,00	38.087.811,78
30/11/2007	0,00		30	0,00		424.248.830,00	8,67%	2.909.196,26	0,00	40.997.008,04
31/12/2007	0,00		31	0,00		424.248.830,00	8,98%	3.109.893,63	0,00	44.106.901,67
31/01/2008	0,00		30	0,00		424.248.830,00	9,12%	3.054.305,78	0,00	47.161.207,45
29/02/2008	0,00		29	0,00		424.248.830,00	9,30%	3.008.089,09	0,00	50.169.296,54
31/03/2008	0,00		31	0,00		424.248.830,00	9,59%	3.312.538,10	0,00	53.481.834,64
30/04/2008	0,00		30	0,00		424.248.830,00	9,79%	3.269.343,32	0,00	56.751.177,95
31/05/2008	0,00		31	0,00		424.248.830,00	9,59%	3.312.538,10	0,00	60.063.716,05
30/06/2008	0,00		30	0,00		424.248.830,00	9,75%	3.256.539,11	0,00	63.320.255,16
31/07/2008	0,00		31	0,00		424.248.830,00	9,61%	3.319.164,69	0,00	66.639.419,84
31/08/2008	0,00		31	0,00		424.248.830,00	9,96%	3.434.951,26	0,00	70.074.371,11
30/09/2008	0,00		30	0,00		424.248.830,00	9,92%	3.310.927,45	0,00	73.385.298,56
31/10/2008	0,00		31	0,00		424.248.830,00	10,02%	3.454.766,52	0,00	76.840.065,08
30/11/2008	0,00		30	0,00		424.248.830,00	10,13%	3.378.006,57	0,00	80.218.071,65
31/12/2008	0,00		31	0,00		424.248.830,00	10,12%	3.487.769,99	0,00	83.705.841,64
31/01/2009	0,00		31	0,00		424.248.830,00	9,69%	3.345.659,99	0,00	87.051.501,62
28/02/2009	0,00		28	0,00		424.248.830,00	8,98%	2.807.942,52	0,00	89.859.444,15
31/03/2009	0,00		31	0,00		424.248.830,00	8,17%	2.839.198,14	0,00	92.698.642,28
30/04/2009	0,00		30	0,00		424.248.830,00	7,12%	2.405.117,46	0,00	95.103.759,74
31/05/2009	0,00		31	0,00		424.248.830,00	6,20%	2.173.017,91	0,00	97.276.777,66
30/06/2009	0,00		30	0,00		424.248.830,00	5,52%	1.877.706,92	0,00	99.154.484,58

31/07/2009	0,00		31	0,00		424.248.830,00	5,15%	1.813.313,59	0,00	100.967.798,17
31/08/2009	0,00		31	0,00		424.248.830,00	5,08%	1.789.216,60	0,00	102.757.014,77
30/09/2009	0,00		30	0,00		424.248.830,00	4,89%	1.668.022,79	0,00	104.425.037,56
31/10/2009	0,00		31	0,00		424.248.830,00	4,41%	1.557.827,85	0,00	105.982.865,41
30/11/2009	0,00		30	0,00		424.248.830,00	4,40%	1.504.134,46	0,00	107.486.999,86
31/12/2009	0,00		31	0,00		424.248.830,00	4,12%	1.457.252,93	0,00	108.944.252,79
31/01/2010	0,00		31	0,00		424.248.830,00	4,04%	1.429.463,01	0,00	110.373.715,81
28/02/2010	0,00		28	0,00		424.248.830,00	4%	1.278.364,80	0,00	111.652.080,61
31/03/2010	0,00		31	0,00		424.248.830,00	3,93%	1.391.219,93	0,00	113.043.300,54
30/04/2010	0,00		30	0,00		424.248.830,00	3,92%	1.342.904,83	0,00	114.386.205,36
31/05/2010	0,00		31	0,00		424.248.830,00	3,63%	1.286.732,06	0,00	115.672.937,42
30/06/2010	0,00		30	0,00		424.248.830,00	3,54%	1.214.779,23	0,00	116.887.716,65
31/07/2010	0,00		31	0,00		424.248.830,00	3,52%	1.248.350,48	0,00	118.136.067,13
31/08/2010	0,00		31	0,00		424.248.830,00	3,50%	1.241.368,00	0,00	119.377.435,12
30/09/2010	0,00		30	0,00		424.248.830,00	3,47%	1.191.130,08	0,00	120.568.565,21
31/10/2010	0,00		31	0,00		424.248.830,00	3,45%	1.223.906,40	0,00	121.792.471,60
30/11/2010	0,00		30	0,00		424.248.830,00	3,44%	1.180.990,24	0,00	122.973.461,84
31/12/2010	0,00		31	0,00		424.248.830,00	3,50%	1.241.368,00	0,00	124.214.829,84
31/01/2011	0,00		31	0,00		424.248.830,00	3,48%	1.234.384,28	0,00	125.449.214,12
28/02/2011	0,00		28	0,00		424.248.830,00	3,46%	1.108.463,72	0,00	126.557.677,84
31/03/2011	0,00		31	0,00		424.248.830,00	3,59%	1.272.779,43	0,00	127.830.457,28
30/04/2011	0,00		30	0,00		424.248.830,00	3,74%	1.282.267,45	0,00	129.112.724,73
31/05/2011	0,00		31	0,00		424.248.830,00	3,88%	1.373.824,47	0,00	130.486.549,19
30/06/2011	0,00		30	0,00		424.248.830,00	4,10%	1.403.445,88	0,00	131.889.995,07
31/07/2011	0,00		31	0,00		424.248.830,00	4,21%	1.488.493,24	0,00	133.378.488,31
31/08/2011	0,00		31	0,00		424.248.830,00	4,49%	1.585.527,67	0,00	134.964.015,99
30/09/2011	0,00		30	0,00		424.248.830,00	4,61%	1.574.458,58	0,00	136.538.474,56
31/10/2011	0,00		31	0,00		424.248.830,00	4,72%	1.665.056,70	0,00	138.203.531,26
30/11/2011	0,00		30	0,00		424.248.830,00	5,08%	1.731.382,32	0,00	139.934.913,58
31/12/2011	0,00		31	0,00		424.248.830,00	5,12%	1.802.988,11	0,00	141.737.901,69
31/01/2012	0,00		31	0,00		424.248.830,00	5,13%	1.806.430,23	0,00	143.544.331,93
29/02/2012	0,00		29	0,00		424.248.830,00	5,27%	1.734.693,44	0,00	145.279.025,37
31/03/2012	0,00		31	0,00		424.248.830,00	5,36%	1.885.516,60	0,00	147.164.541,96
30/04/2012	0,00		30	0,00		424.248.830,00	5,47%	1.861.107,36	0,00	149.025.649,32
31/05/2012	0,00		31	0,00		424.248.830,00	5,45%	1.916.420,44	0,00	150.942.069,76
30/06/2012	0,00		30	0,00		424.248.830,00	5,45%	1.854.465,51	0,00	152.796.535,27
31/07/2012	0,00		31	0,00		424.248.830,00	5,44%	1.912.987,87	0,00	154.709.523,14
31/08/2012	0,00		31	0,00		424.248.830,00	5,41%	1.902.688,38	0,00	156.612.211,52
30/09/2012	0,00		30	0,00		424.248.830,00	5,32%	1.811.265,30	0,00	158.423.476,81
31/10/2012	0,00		31	0,00		424.248.830,00	5,42%	1.906.121,84	0,00	160.329.598,65
30/11/2012	0,00		30	0,00		424.248.830,00	5,31%	1.807.940,18	0,00	162.137.538,83
31/12/2012	0,00		31	0,00		424.248.830,00	5,22%	1.837.395,91	0,00	163.974.934,74
31/01/2013	0,00		31	0,00		424.248.830,00	5,12%	1.802.988,11	0,00	165.777.922,85
28/02/2013	0,00		28	0,00		424.248.830,00	4,82%	1.534.811,61	0,00	167.312.734,46
31/03/2013	0,00		31	0,00		424.248.830,00	4,57%	1.613.208,09	0,00	168.925.942,56
30/04/2013	0,00		30	0,00		424.248.830,00	4,21%	1.440.395,91	0,00	170.366.338,47
31/05/2013	0,00		31	0,00		424.248.830,00	3,98%	1.408.607,74	0,00	171.774.946,21
30/06/2013	0,00		30	0,00		424.248.830,00	3,94%	1.349.636,36	0,00	173.124.582,57
31/07/2013	0,00		31	0,00		424.248.830,00	3,98%	1.408.607,74	0,00	174.533.190,31
31/08/2013	0,00		31	0,00		424.248.830,00	4,07%	1.439.886,52	0,00	175.973.076,83
30/09/2013	0,00		30	0,00		424.248.830,00	4,07%	1.393.362,38	0,00	177.366.439,21
31/10/2013	0,00		31	0,00		424.248.830,00	4,02%	1.422.512,48	0,00	178.788.951,69
30/11/2013	0,00		30	0,00		424.248.830,00	4,03%	1.379.913,56	0,00	180.168.865,25
31/12/2013	0,00		31	0,00		424.248.830,00	4,06%	1.436.412,32	0,00	181.605.277,57
31/01/2014	0,00		31	0,00		424.248.830,00	4,03%	1.425.987,90	0,00	183.031.265,47
28/02/2014	0,00		28	0,00		424.248.830,00	3,97%	1.268.947,24	0,00	184.300.212,72
31/03/2014	0,00		31	0,00		424.248.830,00	3,89%	1.377.304,17	0,00	185.677.516,89
30/04/2014	0,00		30	0,00		424.248.830,00	3,81%	1.305.860,12	0,00	186.983.377,01
31/05/2014	0,00		31	0,00		424.248.830,00	3,79%	1.342.493,32	0,00	188.325.870,33
30/06/2014	0,00		30	0,00		424.248.830,00	3,94%	1.349.636,36	0,00	189.675.506,69
31/07/2014	0,00	FM20140	31	0,00	0,00	424.248.830,00	4,06%	1.436.412,32	0,00	191.111.919,01
31/08/2014	0,00	FM21802	31	0,00	0,00	424.248.830,00	4,04%	1.429.463,01	0,00	192.541.382,02
30/09/2014	0,00	FM23492	30	0,00	0,00	424.248.830,00	4,26%	1.457.179,55	0,00	193.998.561,57
31/10/2014	0,00	FM25186	31	0,00	0,00	424.248.830,00	4,33%	1.530.108,60	0,00	195.528.670,17
30/11/2014	0,00	FM26882	30	0,00	0,00	424.248.830,00	4,36%	1.490.724,67	0,00	197.019.394,84
31/12/2014	0,00	FM28576	31	0,00	0,00	424.248.830,00	4,34%	1.533.574,57	0,00	198.552.969,41
31/01/2015	0,00	FM30376	31	0,00	0,00	424.248.830,00	4,47%	1.578.604,54	0,00	200.131.573,95
28/02/2015	0,00	FM32937	28	0,00	0,00	424.248.830,00	4,45%	1.419.327,98	0,00	201.550.901,93
31/03/2015	0,00	FM35478	31	0,00	0,00	424.248.830,00	4,41%	1.557.827,85	0,00	203.108.729,78
30/04/2015	0,00	FM38045	30	0,00	0,00	424.248.830,00	4,51%	1.540.987,08	0,00	204.649.716,86

31/05/2015	0,00	FM40611	31	0,00	0,00	424.248.830,00	4,42%	1.561.291,39	0,00	206.211.008,25
30/06/2015	0,00	FM43160	30	0,00	0,00	424.248.830,00	4,4%	1.504.134,46	0,00	207.715.142,71
31/07/2015	0,00	FM45709	31	0,00	0,00	424.248.830,00	4,52%	1.595.910,10	0,00	209.311.052,81
31/08/2015	0,00	FM48266	31	0,00	0,00	424.248.830,00	4,47%	1.578.604,54	0,00	210.889.657,35
30/09/2015	0,00	FM50812	30	0,00	0,00	424.248.830,00	4,41%	1.507.486,17	0,00	212.397.143,51
31/10/2015	0,00	FM53365	31	0,00	0,00	424.248.830,00	4,72%	1.665.056,70	0,00	214.062.200,21
30/11/2015	0,00	FM55930	30	0,00	0,00	424.248.830,00	4,92%	1.678.033,93	0,00	215.740.234,14
31/12/2015	0,00	FM58505	31	0,00	0,00	424.248.830,00	5,24%	1.844.273,88	0,00	217.584.508,02
31/01/2016	0,00	FM61081	31	0,00	0,00	424.248.830,00	5,74%	2.015.835,55	0,00	219.600.343,57
29/02/2016	0,00	FM63637	29	0,00	0,00	424.248.830,00	6,25%	2.048.430,31	0,00	221.648.773,88
31/03/2016	0,00	FM66195	31	0,00	0,00	424.248.830,00	6,35%	2.224.138,35	0,00	223.872.912,23
30/04/2016	0,00	FM68745	30	0,00	0,00	424.248.830,00	6,65%	2.250.944,76	0,00	226.123.856,99
31/05/2016	0,00	FM71291	31	0,00	0,00	424.248.830,00	6,83%	2.387.281,52	0,00	228.511.138,51
30/06/2016	0,00	FM73838	30	0,00	0,00	424.248.830,00	6,91%	2.336.308,67	0,00	230.847.447,18
31/07/2016	0,00	FM76384	31	0,00	0,00	424.248.830,00	7,26%	2.532.862,01	0,00	233.380.309,19
31/08/2016	0,00	FM78929	31	0,00	0,00	424.248.830,00	7,19%	2.509.199,30	0,00	235.889.508,48
30/09/2016	0,00	FM81474	30	0,00	0,00	424.248.830,00	7,18%	2.424.754,37	0,00	238.314.262,85
31/10/2016	0,00	FM84016	31	0,00	0,00	424.248.830,00	7,09%	2.475.370,88	0,00	240.789.633,73
30/11/2016	0,00	FM86556	30	0,00	0,00	424.248.830,00	7,01%	2.369.090,22	0,00	243.158.723,95
31/12/2016	0,00	FM89091	31	0,00	0,00	424.248.830,00	6,92%	2.417.796,17	0,00	245.576.520,11
31/01/2017	0,00	FM91628	31	0,00	0,00	424.248.830,00	6,94%	2.424.574,01	0,00	248.001.094,12
28/02/2017	0,00	FM94148	28	0,00	0,00	424.248.830,00	6,78%	2.140.355,47	0,00	250.141.449,60
31/03/2017	0,00	FM96663	31	0,00	0,00	424.248.830,00	6,65%	2.326.181,58	0,00	252.467.631,18
30/04/2017	0,00	FM99179	30	0,00	0,00	424.248.830,00	6,53%	2.211.481,59	0,00	254.679.112,77
31/05/2017	0,00	FM0000101691	31	0,00	0,00	424.248.830,00	6,17%	2.162.785,90	0,00	256.841.898,67
30/06/2017	0,00	FM0000099175	30	0,00	0,00	424.248.830,00	5,96%	2.023.472,58	0,00	258.865.371,26
31/07/2017	0,00	FM0000106694	31	0,00	0,00	424.248.830,00	5,65%	1.985.009,32	0,00	260.850.380,57
31/08/2017	0,00	FM0000109191	31	0,00	0,00	424.248.830,00	5,58%	1.961.016,73	0,00	262.811.397,30
30/09/2017	0,00	FM0000111697	30	0,00	0,00	424.248.830,00	5,52%	1.877.706,92	0,00	264.689.104,22
31/10/2017	0,00	FM114894	31	0,00	0,00	424.248.830,00	5,46%	1.919.852,71	0,00	266.608.956,93
30/11/2017	0,00	FM117520	30	0,00	0,00	424.248.830,00	5,35%	1.821.238,92	0,00	268.430.195,85
31/12/2017	0,00	FM0000120017	31	0,00	0,00	424.248.830,00	5,28%	1.858.026,23	0,00	270.288.222,08
31/01/2018	0,00	FM0000122511	31	0,00	0,00	424.248.830,00	5,21%	1.833.956,48	0,00	272.122.178,56
28/02/2018	0,00	FM0000125001	28	0,00	0,00	424.248.830,00	5,07%	1.612.628,22	0,00	273.734.806,78
31/03/2018	0,00	FM0000127487	31	0,00	0,00	424.248.830,00	5,01%	1.765.104,91	0,00	275.499.911,69
30/04/2018	0,00	FM0000129973	30	0,00	0,00	424.248.830,00	4,9%	1.671.360,13	0,00	277.171.271,82
31/05/2018	0,00	FM0000132470	31	0,00	0,00	424.248.830,00	4,7%	1.658.147,48	0,00	278.829.419,30
30/06/2018	0,00	FM0000134979	30	0,00	0,00	424.248.830,00	4,6%	1.571.112,75	0,00	280.400.532,04
31/07/2018	0,00	FM0000137490	31	0,00	0,00	424.248.830,00	4,57%	1.613.208,09	0,00	282.013.740,14
31/08/2018	0,00	FM0000140002	31	0,00	0,00	424.248.830,00	4,53%	1.599.370,31	0,00	283.613.110,45
30/09/2018	0,00	FM0000142521	30	0,00	0,00	424.248.830,00	4,53%	1.547.683,73	0,00	285.160.794,17
31/10/2018	0,00	FM0000145042	31	0,00	0,00	424.248.830,00	4,43%	1.564.754,63	0,00	286.725.548,80
30/11/2018	0,00	FM0000147559	30	0,00	0,00	424.248.830,00	4,42%	1.510.837,58	0,00	288.236.386,38
31/12/2018	0,00	FM0000150077	31	0,00	0,00	424.248.830,00	4,54%	1.602.830,21	0,00	289.839.216,59
31/01/2019	0,00	FM0000152601	31	0,00	0,00	424.248.830,00	4,56%	1.609.749,10	0,00	291.448.965,69
28/02/2019	0,00	FM0000155122	28	0,00	0,00	424.248.830,00	4,57%	1.456.823,46	0,00	292.905.789,16
31/03/2019	0,00	FM0000157642	31	0,00	0,00	424.248.830,00	4,55%	1.606.289,81	0,00	294.512.078,96
30/04/2019	0,00	FM0000160158	30	0,00	0,00	424.248.830,00	4,54%	1.551.031,61	0,00	296.063.110,57
31/05/2019	0,00	FM0000162673	31	0,00	0,00	424.248.830,00	4,5%	1.588.988,79	0,00	297.652.099,36
30/06/2019	0,00	FM0000165188	30	0,00	0,00	424.248.830,00	4,52%	1.544.335,55	0,00	299.196.434,91
31/07/2019	0,00	FM0000167699	31	0,00	0,00	424.248.830,00	4,47%	1.578.604,54	0,00	300.775.039,45
31/08/2019	0,00	FM0000170214	31	0,00	0,00	424.248.830,00	4,43%	1.564.754,63	0,00	302.339.794,07
30/09/2019	0,00	FM0000172715	30	0,00	0,00	424.248.830,00	4,48%	1.530.939,89	0,00	303.870.733,97
31/10/2019	0,00	FM0000175221	31	0,00	0,00	424.248.830,00	4,41%	1.557.827,85	0,00	305.428.561,82
30/11/2019	0,00	FM0000177724	30	0,00	0,00	424.248.830,00	4,43%	1.514.188,70	0,00	306.942.750,52
31/12/2019	0,00	FM0000180227	31	0,00	0,00	424.248.830,00	4,52%	1.595.910,10	0,00	308.538.660,63
31/01/2020	0,00	FM0000182730	31	0,00	0,00	424.248.830,00	4,54%	1.602.830,21	0,00	310.141.490,83
29/02/2020	0,00	FM0000185229	29	0,00	0,00	424.248.830,00	4,46%	1.473.344,17	0,00	311.614.835,01
31/03/2020	0,00	FM0000187724	31	0,00	0,00	424.248.830,00	4,5%	1.588.988,79	0,00	313.203.823,79
30/04/2020	0,00	FM0000190215	30	0,00	0,00	424.248.830,00	4,55%	1.554.379,20	0,00	314.758.202,99
31/05/2020	0,00	FM0000192696	31	0,00	0,00	424.248.830,00	4,29%	1.516.241,68	0,00	316.274.444,68
30/06/2020	0,00	FM0000195186	30	0,00	0,00	424.248.830,00	3,76%	1.289.009,70	0,00	317.563.454,38
31/07/2020	0,00	FM0000197669	31	0,00	0,00	424.248.830,00	3,34%	1.185.463,67	0,00	318.748.918,05
31/08/2020	0,00	FM0000200146	31	0,00	0,00	424.248.830,00	2,79%	992.686,58	0,00	319.741.604,64
30/09/2020	0,00	FM0000202608	30	0,00	0,00	424.248.830,00	2,39%	824.384,26	0,00	320.565.988,89
31/10/2020	0,00	FM0000205068	31	0,00	0,00	424.248.830,00	2,03%	724.744,55	0,00	321.290.733,44
30/11/2020	0,00	FM0000207533	30	0,00	0,00	424.248.830,00	1,96%	677.376,09	0,00	321.968.109,53
31/12/2020	0,00	FM0000210004	31	0,00	0,00	424.248.830,00	1,93%	689.353,15	0,00	322.657.462,68
31/01/2021	0,00	FM0000212468	31	0,00	0,00	424.248.830,00	1,91%	682.271,06	0,00	323.339.733,74
28/02/2021	0,00	FM0000214925	28	0,00	0,00	424.248.830,00	1,81%	584.200,87	0,00	323.923.934,61

31/03/2021	0,00	FM0000217377	31	0,00	0,00	424.248.830,00	1,77%	632.660,78	0,00	324.556.595,39
30/04/2021	0,00	FM0000219827	30	0,00	0,00	424.248.830,00	1,76%	608.806,22	0,00	325.165.401,61
31/05/2021	0,00	FM0000222266	31	0,00	0,00	424.248.830,00	1,82%	650.385,90	0,00	325.815.787,51
30/06/2021	0,00	FM0000224703	30	0,00	0,00	424.248.830,00	1,91%	660.245,20	0,00	326.476.032,71
31/07/2021	0,00	FM0000227143	31	0,00	0,00	424.248.830,00	1,9%	678.729,54	0,00	327.154.762,25
31/08/2021	0,00	FM0000229586	31	0,00	0,00	424.248.830,00	1,99%	710.591,80	0,00	327.865.354,05
30/09/2021	0,00	FM0000232031	30	0,00	0,00	424.248.830,00	2,05%	708.192,26	0,00	328.573.546,31
31/10/2021	0,00	FM0000234472	31	0,00	0,00	424.248.830,00	2,22%	791.900,84	0,00	329.365.447,16
30/11/2021	0,00		30	0,00	0,00	424.248.830,00	2,65%	912.998,26	0,00	330.278.445,42
31/12/2021	0,00		31	0,00	0,00	424.248.830,00	3,80%	1.345.975,78	0,00	331.624.421,20
31/01/2022	0,00		31	0,00	0,00	424.248.830,00	3,47%	1.230.891,96	0,00	332.855.313,17
28/02/2022	0,00		28	0,00	0,00	424.248.830,00	4,31%	1.375.532,96	0,00	334.230.846,12
31/03/2022	0,00		31	0,00	0,00	424.248.830,00	4,97%	1.751.320,20	0,00	335.982.166,32
30/04/2022	0,00		30	0,00	0,00	424.248.830,00	5,97%	2.026.778,98	0,00	338.008.945,30
31/05/2022	0,00		31	0,00	0,00	424.248.830,00	7,04%	2.458.445,83	0,00	340.467.391,13
30/06/2022	0,00		30	0,00	0,00	424.248.830,00	7,72%	2.601.033,99	0,00	343.068.425,12
31/07/2022	0,00		31	0,00	0,00	424.248.830,00	9,30%	3.216.327,98	0,00	346.284.753,10
31/08/2022	0,00		31	0,00	0,00	424.248.830,00	10,57%	3.635.947,03	0,00	349.920.700,12
30/09/2022	0,00		30	0,00	0,00	424.248.830,00	10,99%	3.651.492,37	0,00	353.572.192,50
31/10/2022	0,00		31	0,00	0,00	424.248.830,00	11,60%	3.973.041,47	0,00	357.545.233,97
30/11/2022	0,00		30	0,00	0,00	424.248.830,00	12,63%	4.167.675,51	0,00	361.712.909,48
31/12/2022	0,00		31	0,00	0,00	424.248.830,00	13,42%	4.561.784,51	0,00	366.274.693,99
31/01/2023	0,00		31	0,00	0,00	424.248.830,00	13,91%	4.718.814,95	0,00	370.993.508,94
28/02/2023	0,00		28	0,00	0,00	424.248.830,00	14,39%	4.398.119,46	0,00	375.391.628,40
31/03/2023	0,00		31	0,00	0,00	424.248.830,00	13,31%	4.526.447,47	0,00	379.918.075,87
30/04/2023	0,00		30	0,00	0,00	424.248.830,00	12,53%	4.136.399,05	0,00	384.054.474,92
31/05/2023	0,00		31	0,00	0,00	424.248.830,00	12,57%	4.287.906,37	0,00	388.342.381,29
30/06/2023	0,00		30	0,00	0,00	424.248.830,00	13,02%	4.289.410,65	0,00	392.631.791,94
31/07/2023	0,00		31	0,00	0,00	424.248.830,00	13,58%	4.613.127,90	0,00	397.244.919,84
31/08/2023	0,00		31	0,00	0,00	424.248.830,00	13,71%	4.654.795,70	0,00	401.899.715,53
30/09/2023	0,00		30	0,00	0,00	424.248.830,00	13,07%	4.304.989,83	0,00	406.204.705,36
31/10/2023	0,00		31	0,00	0,00	424.248.830,00	13,09%	4.455.679,11	0,00	410.660.384,47
30/11/2023	0,00		30	0,00	0,00	424.248.830,00	12,76%	4.208.296,82	0,00	414.868.681,29
31/12/2023	0,00		31	0,00	0,00	424.248.830,00	12,63%	4.307.300,91	0,00	419.175.982,20
31/01/2024	0,00		31	0,00	0,00	424.248.830,00	11,62%	3.979.558,78	0,00	423.155.540,97
29/02/2024	0,00		29	0,00	0,00	424.248.830,00	11,07%	3.553.760,94	0,00	426.709.301,92
31/03/2024	0,00		31	0,00	0,00	424.248.830,00	10,85%	3.727.867,81	0,00	430.437.169,73
30/04/2024	0,00		30	0,00	0,00	424.248.830,00	10,56%	3.514.993,53	0,00	433.952.163,26
31/05/2024	0,00		31	0,00	0,00	424.248.830,00	10,24%	3.527.337,97	0,00	437.479.501,23
30/06/2024	0,00		30	0,00	0,00	424.248.830,00	10,14%	3.381.197,88	0,00	440.860.699,11
31/07/2024	0,00		31	0,00	0,00	424.248.830,00	10,08%	3.474.571,89	0,00	444.335.271,00
TOTALES	1.039.061.536,91			424.248.830,00	0,00			397.244.919,84	0,00	

SALDO TOTAL CAPITAL: 424.248.830,00

SALDO TOTAL INTERESES: 444.335.271,00

TOTAL LIQUIDACION CREDITO: 868.584.101,00



ACTUALIZACION LIQUIDACION DE CREDITO Y COSTA

PENSIONADO ALBORNOZ ROSAS CARLOS CEDULA DE CIUDADANIA 2.831.976

PROCESO: 22-021

ENTIDAD: DEPARTAMENTO DE NARIÑO

CONSOLIDADO DE LIQUIDACION DE CRÉDITO Y COSTAS

PENSIONADO	ALBORNOZ ROSAS CARLOS
CEDULA DE CIUDADANIA	2.831.976
TOTAL CAPITAL CUOTAS PARTES	CON CORTE A 30-06-14 \$ 746.795.621,00
INTERESES ANTES DE LEY 1066 DE 2006	CON CORTE A 28-07-06 \$ 0,00
INTERESES LEY 1066 DE 2006	CON CORTE A 30-07-24 580.483.574,08
COSTAS PROCESALES (8%)	PROCESO 22-021 \$ 106.182.335,61

TOTAL LIQUIDACIÓN DE CRÉDITO Y COSTAS

\$ 1.433.461.530,69

ELABORÓ: CCS/DMPM

APROBÓ: VIVIANA CERQUERA

30/09/2024

REPORTE DE MOVIMIENTOS POR PENSIONADO CUENTAS POR COBRAR

Pensionado	ALBORNOZ ROSAS CARLOS	Número documento	2831976	Tipo documento	CC
Entidad	DEPARTAMENTO DE NARIÑO	NIT Entidad	800103923	Concurrencia	40,83%
Tipo pensión	Sobrevivencia	Resolución	000451	Fecha resolución	01/01/1980
Efectividad	01/01/1980	Mesada	13.494.106,00	Estado	
Tipo cotizante	Causante	Fecha defunción	01/01/1900	Grupo pensional	

Observación

Entidades:

NIT	Nombre Entidad	Concurrencia
800103923	DEPARTAMENTO DE NARIÑO	40,83%
899999734	FONDO DE PREVISIÓN SOCIAL DEL CONGRESO DE LA REPÚBLICA	59,17%

Sustitutos:

Tipo de Documento	Número de Documento	Nombre Pensionado	Genero	Porcentaje Sustitución %	Fecha Afiliación	Fecha Causación	Fecha Inicio Pago	Tipo Pensión	Valor Mesada
CC	20085141	GUERRERO VDA DE ALBORNOZ MARUJA	Femenino	100,00	01/01/1994	01/01/1994	01/01/1994	Sobrevivencia	0.00

Fecha	Mesada	Comprobante	Días	Valor Cuota Parte	Abono Capital	Saldo Capital	DTF	Intereses	Abono interés	Saldo interés
31/10/2006	14.471.771,00		31	5.908.824,00		5.908.824,00	6,42%	0,00	0,00	0,00
30/11/2006	14.471.771,00		30	5.908.824,00		11.817.648,00	6,68%	31.487,87	0,00	31.487,87
31/12/2006	28.943.542,00		31	11.817.648,00		23.635.296,00	6,75%	65.742,73	0,00	97.230,60
31/01/2007	15.383.348,00		31	6.281.021,00		29.916.317,00	6,81%	132.619,71	0,00	229.850,32
28/02/2007	15.383.348,00		28	6.281.021,00		36.197.338,00	6,80%	151.361,22	0,00	381.211,53
31/03/2007	15.383.348,00		31	6.281.021,00		42.478.359,00	7,52%	223.594,67	0,00	604.806,20
30/04/2007	15.383.348,00		30	6.281.021,00		48.759.380,00	7,45%	251.616,34	0,00	856.422,55
31/05/2007	15.383.348,00		31	6.281.021,00		55.040.401,00	7,61%	304.678,18	0,00	1.161.100,73
30/06/2007	21.888.848,00		30	8.937.217,00		63.977.618,00	8,02%	350.108,12	0,00	1.511.208,85
31/07/2007	15.383.348,00		31	6.281.021,00		70.258.639,00	8,29%	434.222,30	0,00	1.945.431,15
31/08/2007	15.383.348,00		31	6.281.021,00		76.539.660,00	8,54%	490.706,98	0,00	2.436.138,13
30/09/2007	15.383.348,00		30	6.281.021,00		82.820.681,00	8,89%	537.665,75	0,00	2.973.803,88
31/10/2007	15.383.348,00		31	6.281.021,00		89.101.702,00	8,59%	581.706,23	0,00	3.555.510,11
30/11/2007	30.766.696,00		30	12.562.042,00		101.663.744,00	8,67%	610.996,00	0,00	4.166.506,11
31/12/2007	15.383.348,00		31	6.281.021,00		107.944.765,00	8,98%	745.231,12	0,00	4.911.737,23
31/01/2008	16.369.421,00		30	6.683.635,00		114.628.400,00	9,12%	777.129,59	0,00	5.688.866,82
29/02/2008	16.369.421,00		29	6.683.635,00		121.312.035,00	9,30%	812.759,91	0,00	6.501.626,72
31/03/2008	16.369.421,00		31	6.683.635,00		127.995.670,00	9,59%	947.205,29	0,00	7.448.832,02
30/04/2008	16.369.421,00		30	6.683.635,00		134.679.305,00	9,79%	986.359,32	0,00	8.435.191,34
31/05/2008	16.369.421,00		31	6.683.635,00		141.362.940,00	9,59%	1.051.577,04	0,00	9.486.768,38
30/06/2008	23.291.921,00		30	9.510.091,00		150.873.031,00	9,75%	1.085.103,62	0,00	10.571.872,00
31/07/2008	16.369.421,00		31	6.683.635,00		157.556.666,00	9,61%	1.180.374,35	0,00	11.752.246,35
31/08/2008	16.369.421,00		31	6.683.635,00		164.240.301,00	9,96%	1.275.665,20	0,00	13.027.911,55
30/09/2008	16.369.421,00		30	6.683.635,00		170.923.936,00	9,92%	1.281.765,99	0,00	14.309.677,54
31/10/2008	16.369.421,00		31	6.683.635,00		177.607.571,00	10,02%	1.391.877,24	0,00	15.701.554,78
30/11/2008	16.369.421,00		30	6.683.635,00		184.291.206,00	10,13%	1.414.168,99	0,00	17.115.723,78
31/12/2008	32.738.842,00		31	13.367.269,00		197.658.475,00	10,12%	1.515.066,85	0,00	18.630.790,63
31/01/2009	17.624.956,00		31	7.196.270,00		204.854.745,00	9,69%	1.558.750,44	0,00	20.189.541,07
28/02/2009	17.624.956,00		28	7.196.270,00		212.051.015,00	8,98%	1.355.856,07	0,00	21.545.397,13
31/03/2009	17.624.956,00		31	7.196.270,00		219.247.285,00	8,17%	1.419.107,85	0,00	22.964.504,99
30/04/2009	17.624.956,00		30	7.196.270,00		226.443.555,00	7,12%	1.242.939,13	0,00	24.207.444,12
31/05/2009	17.624.956,00		31	7.196.270,00		233.639.825,00	6,20%	1.159.852,11	0,00	25.367.296,23
30/06/2009	25.078.456,00		30	10.239.534,00		243.879.359,00	5,52%	1.034.079,73	0,00	26.401.375,96
31/07/2009	17.624.956,00		31	7.196.270,00		251.075.629,00	5,15%	1.042.382,97	0,00	27.443.758,94
31/08/2009	17.624.956,00		31	7.196.270,00		258.271.899,00	5,08%	1.058.880,19	0,00	28.502.639,13
30/09/2009	17.624.956,00		30	7.196.270,00		265.468.169,00	4,89%	1.015.449,86	0,00	29.518.088,98
31/10/2009	17.624.956,00		31	7.196.270,00		272.664.439,00	4,41%	974.790,45	0,00	30.492.879,43
30/11/2009	17.624.956,00		30	7.196.270,00		279.860.709,00	4,40%	966.706,21	0,00	31.459.585,64
31/12/2009	35.249.912,00		31	14.392.539,00		294.253.248,00	4,12%	961.293,96	0,00	32.420.879,60
31/01/2010	18.266.959,00		31	7.458.399,00		301.711.647,00	4,04%	991.456,20	0,00	33.412.335,80
28/02/2010	18.266.959,00		28	7.458.399,00		309.170.046,00	4%	909.130,50	0,00	34.321.466,30
31/03/2010	18.266.959,00		31	7.458.399,00		316.628.445,00	3,93%	1.013.847,30	0,00	35.335.313,60
30/04/2010	18.266.959,00		30	7.458.399,00		324.086.844,00	3,92%	1.002.246,41	0,00	36.337.560,01
31/05/2010	18.266.959,00		31	7.458.399,00		331.545.243,00	3,63%	982.944,21	0,00	37.320.504,22
30/06/2010	25.991.959,00		30	10.612.517,00		342.157.760,00	3,54%	949.335,03	0,00	38.269.839,25

31/07/2010	18.266.959,00		31	7.458.399,00		349.616.159,00	3,52%	1.006.797,83	0,00	39.276.637,08
31/08/2010	18.266.959,00		31	7.458.399,00		357.074.558,00	3,50%	1.022.990,00	0,00	40.299.627,08
30/09/2010	18.266.959,00		30	7.458.399,00		364.532.957,00	3,47%	1.002.530,16	0,00	41.302.157,24
31/10/2010	18.266.959,00		31	7.458.399,00		371.991.356,00	3,45%	1.051.633,35	0,00	42.353.790,59
30/11/2010	18.266.959,00		30	7.458.399,00		379.449.755,00	3,44%	1.035.520,03	0,00	43.389.310,62
31/12/2010	36.533.918,00		31	14.916.799,00		394.366.554,00	3,50%	1.110.284,22	0,00	44.499.594,84
31/01/2011	18.997.637,00		31	7.756.735,00		402.123.289,00	3,48%	1.147.439,52	0,00	45.647.034,37
28/02/2011	18.997.637,00		28	7.756.735,00		409.880.024,00	3,46%	1.050.654,82	0,00	46.697.689,18
31/03/2011	18.997.637,00		31	7.756.735,00		417.636.759,00	3,59%	1.229.671,90	0,00	47.927.361,08
30/04/2011	18.997.637,00		30	7.756.735,00		425.393.494,00	3,74%	1.262.282,85	0,00	49.189.643,93
31/05/2011	18.997.637,00		31	7.756.735,00		433.150.229,00	3,88%	1.377.531,18	0,00	50.567.175,11
30/06/2011	27.031.637,00		30	11.037.017,00		444.187.246,00	4,10%	1.432.892,35	0,00	52.000.067,47
31/07/2011	18.997.637,00		31	7.756.735,00		451.943.981,00	4,21%	1.558.447,93	0,00	53.558.515,40
31/08/2011	18.997.637,00		31	7.756.735,00		459.700.716,00	4,49%	1.689.031,62	0,00	55.247.547,02
30/09/2011	18.997.637,00		30	7.756.735,00		467.457.451,00	4,61%	1.706.026,47	0,00	56.953.573,49
31/10/2011	18.997.637,00		31	7.756.735,00		475.214.186,00	4,72%	1.834.638,32	0,00	58.788.211,81
30/11/2011	18.997.637,00		30	7.756.735,00		482.970.921,00	5,08%	1.939.374,69	0,00	60.727.586,50
31/12/2011	37.995.274,00		31	15.513.470,00		498.484.391,00	5,12%	2.052.547,39	0,00	62.780.133,88
31/01/2012	20.100.748,00		31	8.207.135,00		506.691.526,00	5,13%	2.122.521,53	0,00	64.902.655,41
29/02/2012	20.100.748,00		29	8.207.135,00		514.898.661,00	5,27%	2.071.789,96	0,00	66.974.445,37
31/03/2012	20.100.748,00		31	8.207.135,00		523.105.796,00	5,36%	2.288.397,52	0,00	69.262.842,89
30/04/2012	20.100.748,00		30	8.207.135,00		531.312.931,00	5,47%	2.294.776,03	0,00	71.557.618,92
31/05/2012	20.100.748,00		31	8.207.135,00		539.520.066,00	5,45%	2.400.051,31	0,00	73.957.670,23
30/06/2012	28.601.248,00		30	11.677.890,00		551.197.956,00	5,45%	2.358.336,15	0,00	76.316.006,39
31/07/2012	20.100.748,00		31	8.207.135,00		559.405.091,00	5,44%	2.485.416,41	0,00	78.801.422,79
31/08/2012	20.100.748,00		31	8.207.135,00		567.612.226,00	5,41%	2.508.842,67	0,00	81.310.265,46
30/09/2012	20.100.748,00		30	8.207.135,00		575.819.361,00	5,32%	2.423.333,32	0,00	83.733.598,78
31/10/2012	20.100.748,00		31	8.207.135,00		584.026.496,00	5,42%	2.587.118,18	0,00	86.320.716,96
30/11/2012	20.100.748,00		30	8.207.135,00		592.233.631,00	5,31%	2.488.834,13	0,00	88.809.551,09
31/12/2012	40.201.496,00		31	16.414.271,00		608.647.902,00	5,22%	2.564.927,88	0,00	91.374.478,97
31/01/2013	20.909.459,00		31	8.537.332,00		617.185.234,00	5,12%	2.586.653,99	0,00	93.961.132,96
28/02/2013	20.909.459,00		28	8.537.332,00		625.722.566,00	4,82%	2.232.800,65	0,00	96.193.933,61
31/03/2013	20.909.459,00		31	8.537.332,00		634.259.898,00	4,57%	2.379.312,89	0,00	98.573.246,50
30/04/2013	20.909.459,00		30	8.537.332,00		642.797.230,00	4,21%	2.153.418,70	0,00	100.726.665,20
31/05/2013	20.909.459,00		31	8.537.332,00		651.334.562,00	3,98%	2.134.240,78	0,00	102.860.905,98
30/06/2013	29.751.959,00		30	12.147.725,00		663.482.287,00	3,94%	2.072.050,04	0,00	104.932.956,02
31/07/2013	14.737.500,00		31	6.017.321,00		669.499.608,00	3,98%	2.202.920,12	0,00	107.135.876,15
31/08/2013	14.737.500,00		31	6.017.321,00		675.516.929,00	4,07%	2.272.259,56	0,00	109.408.135,71
30/09/2013	14.737.500,00		30	6.017.321,00		681.534.250,00	4,07%	2.218.603,35	0,00	111.626.739,06
31/10/2013	14.737.500,00		31	6.017.321,00		687.551.571,00	4,02%	2.285.194,22	0,00	113.911.933,28
30/11/2013	14.737.500,00		30	6.017.321,00		693.568.892,00	4,03%	2.236.333,18	0,00	116.148.266,47
31/12/2013	29.475.000,00		31	12.034.643,00		705.603.535,00	4,06%	2.348.270,24	0,00	118.496.536,71
31/01/2014	15.023.408,00		31	6.134.057,00		711.737.592,00	4,03%	2.371.679,14	0,00	120.868.215,85
28/02/2014	15.023.408,00		28	6.134.057,00		717.871.649,00	3,97%	2.128.839,00	0,00	122.997.054,86
31/03/2014	15.400.000,00		31	6.287.820,00		724.159.469,00	3,89%	2.330.537,06	0,00	125.327.591,91
30/04/2014	15.400.000,00		30	6.287.820,00		730.447.289,00	3,81%	2.229.000,77	0,00	127.556.592,68
31/05/2014	15.400.000,00		31	6.287.820,00		736.735.109,00	3,79%	2.311.427,95	0,00	129.868.020,64
30/06/2014	24.640.000,00		30	10.060.512,00		746.795.621,00	3,94%	2.343.729,48	0,00	132.211.750,12
31/07/2014	0,00		31	0,00	0,00	746.795.621,00	4,06%	2.528.484,13	0,00	134.740.234,25
31/08/2014	0,00		31	0,00	0,00	746.795.621,00	4,04%	2.516.251,41	0,00	137.256.485,66
30/09/2014	0,00		30	0,00	0,00	746.795.621,00	4,26%	2.565.040,20	0,00	139.821.525,86
31/10/2014	0,00		31	0,00	0,00	746.795.621,00	4,33%	2.693.415,57	0,00	142.514.941,43
30/11/2014	0,00		30	0,00	0,00	746.795.621,00	4,36%	2.624.088,92	0,00	145.139.030,35
31/12/2014	0,00		31	0,00	0,00	746.795.621,00	4,34%	2.699.516,64	0,00	147.838.546,99
31/01/2015	0,00		31	0,00	0,00	746.795.621,00	4,47%	2.778.781,87	0,00	150.617.328,86
28/02/2015	0,00		28	0,00	0,00	746.795.621,00	4,45%	2.498.410,95	0,00	153.115.739,81
31/03/2015	0,00		31	0,00	0,00	746.795.621,00	4,41%	2.742.209,14	0,00	155.857.948,94
30/04/2015	0,00		30	0,00	0,00	746.795.621,00	4,51%	2.712.564,70	0,00	158.570.513,64
31/05/2015	0,00		31	0,00	0,00	746.795.621,00	4,42%	2.748.305,93	0,00	161.318.819,57
30/06/2015	0,00		30	0,00	0,00	746.795.621,00	4,4%	2.647.693,87	0,00	163.966.513,44
31/07/2015	0,00		31	0,00	0,00	746.795.621,00	4,52%	2.809.244,46	0,00	166.775.757,90
31/08/2015	0,00		31	0,00	0,00	746.795.621,00	4,47%	2.778.781,87	0,00	169.554.539,77
30/09/2015	0,00		30	0,00	0,00	746.795.621,00	4,41%	2.653.593,81	0,00	172.208.133,58
31/10/2015	0,00		31	0,00	0,00	746.795.621,00	4,72%	2.930.961,65	0,00	175.139.095,22
30/11/2015	0,00		30	0,00	0,00	746.795.621,00	4,92%	2.953.805,17	0,00	178.092.900,39
31/12/2015	0,00		31	0,00	0,00	746.795.621,00	5,24%	3.246.433,60	0,00	181.339.334,00
31/01/2016	0,00		31	0,00	0,00	746.795.621,00	5,74%	3.548.429,74	0,00	184.887.763,73
29/02/2016	0,00		29	0,00	0,00	746.795.621,00	6,25%	3.605.805,55	0,00	188.493.569,28
31/03/2016	0,00		31	0,00	0,00	746.795.621,00	6,35%	3.915.100,43	0,00	192.408.669,72
30/04/2016	0,00		30	0,00	0,00	746.795.621,00	6,65%	3.962.287,15	0,00	196.370.956,87

31/05/2016	0,00	31	0,00	0,00	746.795.621,00	6,83%	4.202.277,67	0,00	200.573.234,54
30/06/2016	0,00	30	0,00	0,00	746.795.621,00	6,91%	4.112.551,32	0,00	204.685.785,85
31/07/2016	0,00	31	0,00	0,00	746.795.621,00	7,26%	4.458.539,72	0,00	209.144.325,57
31/08/2016	0,00	31	0,00	0,00	746.795.621,00	7,19%	4.416.886,77	0,00	213.561.212,34
30/09/2016	0,00	30	0,00	0,00	746.795.621,00	7,18%	4.268.240,29	0,00	217.829.452,63
31/10/2016	0,00	31	0,00	0,00	746.795.621,00	7,09%	4.357.339,37	0,00	222.186.792,00
30/11/2016	0,00	30	0,00	0,00	746.795.621,00	7,01%	4.170.255,93	0,00	226.357.047,93
31/12/2016	0,00	31	0,00	0,00	746.795.621,00	6,92%	4.255.991,92	0,00	230.613.039,85
31/01/2017	0,00	31	0,00	0,00	746.795.621,00	6,94%	4.267.922,80	0,00	234.880.962,64
28/02/2017	0,00	28	0,00	0,00	746.795.621,00	6,78%	3.767.619,34	0,00	238.648.581,98
31/03/2017	0,00	31	0,00	0,00	746.795.621,00	6,65%	4.094.724,83	0,00	242.743.306,81
30/04/2017	0,00	30	0,00	0,00	746.795.621,00	6,53%	3.892.821,03	0,00	246.636.127,85
31/05/2017	0,00	31	0,00	0,00	746.795.621,00	6,17%	3.807.103,11	0,00	250.443.230,95
30/06/2017	0,00	30	0,00	0,00	746.795.621,00	5,96%	3.561.873,03	0,00	254.005.103,98
31/07/2017	0,00	31	0,00	0,00	746.795.621,00	5,65%	3.494.167,01	0,00	257.499.270,99
31/08/2017	0,00	31	0,00	0,00	746.795.621,00	5,58%	3.451.933,41	0,00	260.951.204,40
30/09/2017	0,00	30	0,00	0,00	746.795.621,00	5,52%	3.305.285,03	0,00	264.256.489,42
31/10/2017	0,00	31	0,00	0,00	746.795.621,00	5,46%	3.379.473,30	0,00	267.635.962,73
30/11/2017	0,00	30	0,00	0,00	746.795.621,00	5,35%	3.205.885,68	0,00	270.841.848,41
31/12/2017	0,00	31	0,00	0,00	746.795.621,00	5,28%	3.270.641,56	0,00	274.112.489,97
31/01/2018	0,00	31	0,00	0,00	746.795.621,00	5,21%	3.228.272,11	0,00	277.340.762,08
28/02/2018	0,00	28	0,00	0,00	746.795.621,00	5,07%	2.838.672,99	0,00	280.179.435,06
31/03/2018	0,00	31	0,00	0,00	746.795.621,00	5,01%	3.107.074,26	0,00	283.286.509,32
30/04/2018	0,00	30	0,00	0,00	746.795.621,00	4,9%	2.942.057,43	0,00	286.228.566,75
31/05/2018	0,00	31	0,00	0,00	746.795.621,00	4,7%	2.918.799,51	0,00	289.147.366,26
30/06/2018	0,00	30	0,00	0,00	746.795.621,00	4,6%	2.765.594,24	0,00	291.912.960,50
31/07/2018	0,00	31	0,00	0,00	746.795.621,00	4,57%	2.839.693,73	0,00	294.752.654,23
31/08/2018	0,00	31	0,00	0,00	746.795.621,00	4,53%	2.815.335,38	0,00	297.567.989,61
30/09/2018	0,00	30	0,00	0,00	746.795.621,00	4,53%	2.724.352,66	0,00	300.292.342,27
31/10/2018	0,00	31	0,00	0,00	746.795.621,00	4,43%	2.754.402,18	0,00	303.046.744,45
30/11/2018	0,00	30	0,00	0,00	746.795.621,00	4,42%	2.659.493,23	0,00	305.706.237,68
31/12/2018	0,00	31	0,00	0,00	746.795.621,00	4,54%	2.821.425,77	0,00	308.527.663,45
31/01/2019	0,00	31	0,00	0,00	746.795.621,00	4,56%	2.833.604,94	0,00	311.361.268,39
28/02/2019	0,00	28	0,00	0,00	746.795.621,00	4,57%	2.564.413,39	0,00	313.925.681,78
31/03/2019	0,00	31	0,00	0,00	746.795.621,00	4,55%	2.827.515,62	0,00	316.753.197,40
30/04/2019	0,00	30	0,00	0,00	746.795.621,00	4,54%	2.730.245,87	0,00	319.483.443,27
31/05/2019	0,00	31	0,00	0,00	746.795.621,00	4,5%	2.797.061,03	0,00	322.280.504,30
30/06/2019	0,00	30	0,00	0,00	746.795.621,00	4,52%	2.718.458,94	0,00	324.998.963,24
31/07/2019	0,00	31	0,00	0,00	746.795.621,00	4,47%	2.778.781,87	0,00	327.777.745,10
31/08/2019	0,00	31	0,00	0,00	746.795.621,00	4,43%	2.754.402,18	0,00	330.532.147,29
30/09/2019	0,00	30	0,00	0,00	746.795.621,00	4,48%	2.694.878,87	0,00	333.227.026,16
31/10/2019	0,00	31	0,00	0,00	746.795.621,00	4,41%	2.742.209,14	0,00	335.969.235,30
30/11/2019	0,00	30	0,00	0,00	746.795.621,00	4,43%	2.665.392,13	0,00	338.634.627,43
31/12/2019	0,00	31	0,00	0,00	746.795.621,00	4,52%	2.809.244,46	0,00	341.443.871,89
31/01/2020	0,00	31	0,00	0,00	746.795.621,00	4,54%	2.821.425,77	0,00	344.265.297,66
29/02/2020	0,00	29	0,00	0,00	746.795.621,00	4,46%	2.593.494,42	0,00	346.858.792,08
31/03/2020	0,00	31	0,00	0,00	746.795.621,00	4,5%	2.797.061,03	0,00	349.655.853,11
30/04/2020	0,00	30	0,00	0,00	746.795.621,00	4,55%	2.736.138,56	0,00	352.391.991,67
31/05/2020	0,00	31	0,00	0,00	746.795.621,00	4,29%	2.669.005,95	0,00	355.060.997,61
30/06/2020	0,00	30	0,00	0,00	746.795.621,00	3,76%	2.269.014,63	0,00	357.330.012,24
31/07/2020	0,00	31	0,00	0,00	746.795.621,00	3,34%	2.086.744,89	0,00	359.416.757,13
31/08/2020	0,00	31	0,00	0,00	746.795.621,00	2,79%	1.747.403,74	0,00	361.164.160,88
30/09/2020	0,00	30	0,00	0,00	746.795.621,00	2,39%	1.451.144,96	0,00	362.615.305,84
31/10/2020	0,00	31	0,00	0,00	746.795.621,00	2,03%	1.275.751,44	0,00	363.891.057,28
30/11/2020	0,00	30	0,00	0,00	746.795.621,00	1,96%	1.192.369,81	0,00	365.083.427,09
31/12/2020	0,00	31	0,00	0,00	746.795.621,00	1,93%	1.213.452,77	0,00	366.296.879,85
31/01/2021	0,00	31	0,00	0,00	746.795.621,00	1,91%	1.200.986,32	0,00	367.497.866,17
28/02/2021	0,00	28	0,00	0,00	746.795.621,00	1,81%	1.028.355,58	0,00	368.526.221,75
31/03/2021	0,00	31	0,00	0,00	746.795.621,00	1,77%	1.113.658,46	0,00	369.639.880,21
30/04/2021	0,00	30	0,00	0,00	746.795.621,00	1,76%	1.071.667,82	0,00	370.711.548,03
31/05/2021	0,00	31	0,00	0,00	746.795.621,00	1,82%	1.144.859,59	0,00	371.856.407,62
30/06/2021	0,00	30	0,00	0,00	746.795.621,00	1,91%	1.162.214,70	0,00	373.018.622,31
31/07/2021	0,00	31	0,00	0,00	746.795.621,00	1,9%	1.194.752,26	0,00	374.213.374,57
31/08/2021	0,00	31	0,00	0,00	746.795.621,00	1,99%	1.250.838,68	0,00	375.464.213,25
30/09/2021	0,00	30	0,00	0,00	746.795.621,00	2,05%	1.246.614,82	0,00	376.710.828,07
31/10/2021	0,00	31	0,00	0,00	746.795.621,00	2,22%	1.393.965,15	0,00	378.104.793,22
30/11/2021	0,00	30	0,00	0,00	746.795.621,00	2,65%	1.607.130,20	0,00	379.711.923,42
31/12/2021	0,00	31	0,00	0,00	746.795.621,00	3,80%	2.369.290,73	0,00	382.081.214,15
31/01/2022	0,00	31	0,00	0,00	746.795.621,00	3,47%	2.166.711,28	0,00	384.247.925,44
28/02/2022	0,00	28	0,00	0,00	746.795.621,00	4,31%	2.421.319,55	0,00	386.669.244,99

31/03/2022	0,00		31	0,00	0,00	746.795.621,00	4,97%	3.082.809,34	0,00	389.752.054,33
30/04/2022	0,00		30	0,00	0,00	746.795.621,00	5,97%	3.567.693,20	0,00	393.319.747,53
31/05/2022	0,00		31	0,00	0,00	746.795.621,00	7,04%	4.327.546,59	0,00	397.647.294,12
30/06/2022	0,00		30	0,00	0,00	746.795.621,00	7,72%	4.578.541,31	0,00	402.225.835,43
31/07/2022	0,00		31	0,00	0,00	746.795.621,00	9,30%	5.661.629,40	0,00	407.887.464,83
31/08/2022	0,00		31	0,00	0,00	746.795.621,00	10,57%	6.400.275,32	0,00	414.287.740,16
30/09/2022	0,00		30	0,00	0,00	746.795.621,00	10,99%	6.427.639,45	0,00	420.715.379,60
31/10/2022	0,00		31	0,00	0,00	746.795.621,00	11,60%	6.993.655,05	0,00	427.709.034,66
30/11/2022	0,00		30	0,00	0,00	746.795.621,00	12,63%	7.336.264,94	0,00	435.045.299,60
31/12/2022	0,00		31	0,00	0,00	746.795.621,00	13,42%	8.030.006,11	0,00	443.075.305,71
31/01/2023	0,00		31	0,00	0,00	746.795.621,00	13,91%	8.306.423,25	0,00	451.381.728,95
28/02/2023	0,00		28	0,00	0,00	746.795.621,00	14,39%	7.741.910,22	0,00	459.123.639,18
31/03/2023	0,00		31	0,00	0,00	746.795.621,00	13,31%	7.967.803,11	0,00	467.091.442,29
30/04/2023	0,00		30	0,00	0,00	746.795.621,00	12,53%	7.281.209,70	0,00	474.372.651,99
31/05/2023	0,00		31	0,00	0,00	746.795.621,00	12,57%	7.547.904,60	0,00	481.920.556,60
30/06/2023	0,00		30	0,00	0,00	746.795.621,00	13,02%	7.550.552,56	0,00	489.471.109,16
31/07/2023	0,00		31	0,00	0,00	746.795.621,00	13,58%	8.120.384,72	0,00	497.591.493,88
31/08/2023	0,00		31	0,00	0,00	746.795.621,00	13,71%	8.193.731,59	0,00	505.785.225,47
30/09/2023	0,00		30	0,00	0,00	746.795.621,00	13,07%	7.577.976,24	0,00	513.363.201,71
31/10/2023	0,00		31	0,00	0,00	746.795.621,00	13,09%	7.843.231,17	0,00	521.206.432,88
30/11/2023	0,00		30	0,00	0,00	746.795.621,00	12,76%	7.407.769,71	0,00	528.614.202,59
31/12/2023	0,00		31	0,00	0,00	746.795.621,00	12,63%	7.582.044,38	0,00	536.196.246,98
31/01/2024	0,00		31	0,00	0,00	746.795.621,00	11,62%	7.005.127,31	0,00	543.201.374,29
29/02/2024	0,00		29	0,00	0,00	746.795.621,00	11,07%	6.255.605,02	0,00	549.456.979,31
31/03/2024	0,00		31	0,00	0,00	746.795.621,00	10,85%	6.562.081,40	0,00	556.019.060,71
30/04/2024	0,00		30	0,00	0,00	746.795.621,00	10,56%	6.187.363,62	0,00	562.206.424,34
31/05/2024	0,00		31	0,00	0,00	746.795.621,00	10,24%	6.209.093,25	0,00	568.415.517,59
30/06/2024	0,00		30	0,00	0,00	746.795.621,00	10,14%	5.951.846,17	0,00	574.367.363,75
31/07/2024	0,00		31	0,00	0,00	746.795.621,00	10,08%	6.116.210,33	0,00	580.483.574,08
TOTALES	1.829.036.551,00				746.795.621,00			580.483.574,08	0,00	

SALDO TOTAL CAPITAL: 746.795.621,00

SALDO TOTAL INTERESES: 580.483.574,08

TOTAL LIQUIDACION CREDITO: 1.327.279.195,08



ACTUALIZACION LIQUIDACION DE CREDITO Y COSTA

PENSIONADO CASANOVA FLOREZ EDGAR **CEDULA DE CIUDADANIA** 1.799.545
PROCESO: 22-021
ENTIDAD: DEPARTAMENTO DE NARIÑO

CONSOLIDADO DE LIQUIDACION DE CRÉDITO Y COSTAS

PENSIONADO	CASANOVA FLOREZ EDGAR
CEDULA DE CIUDADANIA	1.799.545
TOTAL CAPITAL CUOTAS PARTES	CON CORTE A 30-12-13 \$ 166.607.101,00
INTERESES ANTES DE LEY 1066 DE 2006	CON CORTE A 28-07-06 \$ 0,00
INTERESES LEY 1066 DE 2006	CON CORTE A 30-07-24 123.348.844,55
COSTAS PROCESALES (8%)	PROCESO 22-021 \$ 23.196.475,64

TOTAL LIQUIDACIÓN DE CRÉDITO Y COSTAS

\$ 313.152.421,19

ELABORÓ: CCS/DMPM
APROBÓ: vcerquera
30/09/2024

REPORTE DE MOVIMIENTOS POR PENSIONADO CUENTAS POR COBRAR

Penisionado	CASANOVA FLOREZ EDGAR	Número documento	1799545	Tipo documento	CC
Entidad	DEPARTAMENTO DE NARIÑO	NIT Entidad	800103923	Concurrencia	77,44%
Tipo pensión	Sobrevivencia	Resolución	01310	Fecha resolución	09/01/1996
Efectividad	09/01/1996	Mesada	3.451.929,00	Estado	
Tipo cotizante	Causante	Fecha defunción	01/01/1900	Grupo pensional	

Observación

Entidades:

NIT	Nombre Entidad	Concurrencia
800103923	DEPARTAMENTO DE NARIÑO	77,44%
891280000	MUNICIPIO DE PASTO	1,03%
899999010	CAJA NACIONAL DE PREVISION SOCIAL EICE EN LIQUIDACION	11,78%
899999734	FONDO DE PREVISIÓN SOCIAL DEL CONGRESO DE LA REPÚBLICA	9,75%

Sustitutos:

Tipo de Documento	Número de Documento	Nombre Pensionado	Genero	Porcentaje Sustitución %	Fecha Afiliación	Fecha Causación	Fecha Inicio Pago	Tipo Pensión	Valor Mesada
CC	1085246478	CASANOVA MONTALVO GERARDO ENRIQUE	Masculino	0,00	01/02/2006	09/01/1996	01/02/2006	Sobrevivencia	0.00

Fecha	Mesada	Comprobante	Días	Valor Cuota Parte	Abono Capital	Saldo Capital	DTF	Intereses	Abono interés	Saldo interés
30/09/2008	2.864.282,00	CM0001	30	2.218.100,00	0,00	2.218.100,00	9,92%	0,00	0,00	0,00
31/10/2008	2.864.282,00	CM0001	31	2.218.100,00	0,00	4.436.200,00	10,02%	18.062,55	0,00	18.062,55
30/11/2008	2.864.282,00	CM0001	30	2.218.100,00	0,00	6.654.300,00	10,13%	35.322,46	0,00	53.385,02
31/12/2008	5.728.564,00	CM0001	31	4.436.200,00	0,00	11.090.500,00	10,12%	54.705,32	0,00	108.090,34
31/01/2009	3.083.972,00	CM0001	31	2.388.228,00	0,00	13.478.728,00	9,69%	87.460,56	0,00	195.550,90
28/02/2009	3.083.972,00	CM0001	28	2.388.228,00	0,00	15.866.956,00	8,98%	89.210,60	0,00	284.761,50
31/03/2009	3.083.972,00	CM0001	31	2.388.228,00	0,00	18.255.184,00	8,17%	106.186,34	0,00	390.947,84
30/04/2009	3.083.972,00	CM0001	30	2.388.228,00	0,00	20.643.412,00	7,12%	103.490,83	0,00	494.438,67
31/05/2009	3.083.972,00	CM0001	31	2.388.228,00	0,00	23.031.640,00	6,2%	105.736,31	0,00	600.174,98
30/06/2009	6.167.944,00	CM0001	30	4.776.456,00	0,00	27.808.096,00	5,52%	101.937,04	0,00	702.112,02
31/07/2009	3.083.972,00	CM0001	31	2.388.228,00	0,00	30.196.324,00	5,15%	118.856,66	0,00	820.968,67
31/08/2009	3.083.972,00	CM0001	31	2.388.228,00	0,00	32.584.552,00	5,08%	127.349,24	0,00	948.317,91
30/09/2009	3.083.972,00	CM0001	30	2.388.228,00	0,00	34.972.780,00	4,89%	128.112,96	0,00	1.076.430,87
31/10/2009	3.083.972,00	CM0001	31	2.388.228,00	0,00	37.361.008,00	4,41%	128.418,91	0,00	1.204.849,78
30/11/2009	3.083.972,00	CM0001	30	2.388.228,00	0,00	39.749.236,00	4,4%	132.459,95	0,00	1.337.309,73
31/12/2009	6.167.944,00	CM0001	31	4.776.456,00	0,00	44.525.692,00	4,12%	136.534,71	0,00	1.473.844,44
31/01/2010	3.145.651,00	CM0001	31	2.435.992,00	0,00	46.961.684,00	4,04%	150.024,76	0,00	1.623.869,20
28/02/2010	2.699.114,00	CM0001	28	2.090.194,00	0,00	49.051.878,00	4%	141.506,96	0,00	1.765.376,17
31/03/2010	2.563.302,00	CM0001	31	1.985.021,00	0,00	51.036.899,00	3,93%	160.853,60	0,00	1.926.229,76
30/04/2010	2.563.302,00	CM0001	30	1.985.021,00	0,00	53.021.920,00	3,92%	161.550,71	0,00	2.087.780,47
31/05/2010	2.563.302,00	CM0001	31	1.985.021,00	0,00	55.006.941,00	3,63%	160.813,65	0,00	2.248.594,12
30/06/2010	5.126.604,00	CM0001	30	3.970.042,00	0,00	58.976.983,00	3,54%	157.504,95	0,00	2.406.099,07
31/07/2010	6.504.472,00	CM0001	31	5.037.063,00	0,00	64.014.046,00	3,52%	173.539,54	0,00	2.579.638,61
31/08/2010	3.145.741,00	CM0001	31	2.436.062,00	0,00	66.450.108,00	3,5%	187.307,50	0,00	2.766.946,11
30/09/2010	3.145.741,00	CM0001	30	2.436.062,00	0,00	68.886.170,00	3,47%	186.566,74	0,00	2.953.512,85
31/10/2010	3.145.741,00	CM0001	31	2.436.062,00	0,00	71.322.232,00	3,45%	198.728,24	0,00	3.152.241,09
30/11/2010	3.145.741,00	CM0001	30	2.436.062,00	0,00	73.758.294,00	3,44%	198.541,17	0,00	3.350.782,26
31/12/2010	6.291.482,00	CM0001	31	4.872.124,00	0,00	78.630.418,00	3,5%	215.819,54	0,00	3.566.601,80
31/01/2011	3.205.402,00	CM0001	31	2.482.263,00	0,00	81.112.681,00	3,48%	228.781,19	0,00	3.795.382,99
28/02/2011	1.683.698,00	CM0001	28	1.303.856,00	0,00	82.416.537,00	3,46%	211.928,61	0,00	4.007.311,60
30/03/2011	2.403.613,00	CM0001	30	1.861.358,00	0,00	84.277.895,00	3,59%	239.268,44	0,00	4.246.580,04
30/04/2011	2.043.654,00	CM0001	30	1.582.606,00	0,00	85.860.501,00	3,74%	254.725,04	0,00	4.501.305,09
31/05/2011	2.043.654,00	CM0001	31	1.582.606,00	0,00	87.443.107,00	3,88%	278.037,91	0,00	4.779.342,99
30/06/2011	6.490.916,00	CM0001	30	5.026.565,00	0,00	92.469.672,00	4,1%	289.268,14	0,00	5.068.611,13
31/07/2011	8.092.732,00	CM0001	31	6.267.012,00	0,00	98.736.684,00	4,21%	324.433,38	0,00	5.393.044,51
31/08/2011	3.245.458,00	CM0001	31	2.513.283,00	0,00	101.249.967,00	4,49%	369.004,54	0,00	5.762.049,05
30/09/2011	3.245.458,00	CM0001	30	2.513.283,00	0,00	103.763.250,00	4,61%	375.755,61	0,00	6.137.804,66
31/10/2011	3.245.458,00	CM0001	31	2.513.283,00	0,00	106.276.533,00	4,72%	407.241,42	0,00	6.545.046,08
30/11/2011	3.245.458,00	CM0001	30	2.513.283,00	0,00	108.789.816,00	5,08%	433.720,25	0,00	6.978.766,33
31/12/2011	6.490.916,00	CM0001	31	5.026.565,00	0,00	113.816.381,00	5,12%	462.338,92	0,00	7.441.105,25
31/01/2012	0,00	0	31	0,00	0,00	113.816.381,00	5,13%	484.624,44	0,00	7.925.729,69
29/02/2012	2.493.264,00	CM0001	29	1.930.784,00	0,00	115.747.165,00	5,27%	465.379,08	0,00	8.391.108,77
31/03/2012	2.493.264,00	CM0001	31	1.930.784,00	0,00	117.677.949,00	5,36%	514.422,63	0,00	8.905.531,40
30/04/2012	2.493.264,00	CM0001	30	1.930.784,00	0,00	119.608.733,00	5,47%	516.233,12	0,00	9.421.764,52
31/05/2012	2.493.264,00	CM0001	31	1.930.784,00	0,00	121.539.517,00	5,45%	540.297,59	0,00	9.962.062,11
30/06/2012	4.986.528,00	CM0001	30	3.861.567,00	0,00	125.401.084,00	5,45%	531.270,39	0,00	10.493.332,50
31/07/2012	2.493.264,00	CM0001	31	1.930.784,00	0,00	127.331.868,00	5,44%	565.448,24	0,00	11.058.780,74
31/08/2012	2.493.264,00	CM0001	31	1.930.784,00	0,00	129.262.652,00	5,41%	571.063,13	0,00	11.629.843,87

30/09/2012	2.493.264,00	CM0001	30	1.930.784,00	0,00	131.193.436,00	5,32%	551.867,06	0,00	12.181.710,93
31/10/2012	2.493.264,00	CM0001	31	1.930.784,00	0,00	133.124.220,00	5,42%	589.443,40	0,00	12.771.154,34
30/11/2012	2.493.264,00	CM0001	30	1.930.784,00	0,00	135.055.004,00	5,31%	567.310,05	0,00	13.338.464,39
31/12/2012	4.986.528,00	CM0001	31	3.861.567,00	0,00	138.916.571,00	5,22%	584.915,02	0,00	13.923.379,41
31/01/2013	2.554.100,00	CM0001	31	1.977.895,00	0,00	140.894.466,00	5,12%	590.372,70	0,00	14.513.752,10
28/02/2013	2.554.100,00	CM0001	28	1.977.895,00	0,00	142.872.361,00	4,82%	509.716,11	0,00	15.023.468,21
31/03/2013	2.554.100,00	CM0001	31	1.977.895,00	0,00	144.850.256,00	4,57%	543.272,80	0,00	15.566.741,01
30/04/2013	2.554.100,00	CM0001	30	1.977.895,00	0,00	146.828.151,00	4,21%	491.790,91	0,00	16.058.531,92
31/05/2013	2.554.100,00	CM0001	31	1.977.895,00	0,00	148.806.046,00	3,98%	487.504,63	0,00	16.546.036,55
30/06/2013	5.108.200,00	CM0001	30	3.955.790,00	0,00	152.761.836,00	3,94%	473.387,40	0,00	17.019.423,95
31/07/2013	2.554.100,00	CM0001	31	1.977.895,00	0,00	154.739.731,00	3,98%	507.205,89	0,00	17.526.629,84
31/08/2013	2.554.100,00	FM01831	31	1.977.895,00	0,00	156.717.626,00	4,07%	525.181,54	0,00	18.051.811,37
30/09/2013	2.554.100,00	FM03511	30	1.977.895,00	0,00	158.695.521,00	4,07%	514.708,42	0,00	18.566.519,79
31/10/2013	2.554.100,00	FM05185	31	1.977.895,00	0,00	160.673.416,00	4,02%	532.108,38	0,00	19.098.628,18
30/11/2013	2.554.100,00	FM06855	30	1.977.895,00	0,00	162.651.311,00	4,03%	522.607,04	0,00	19.629.235,22
31/12/2013	5.108.200,00	FM08532	31	3.955.790,00	0,00	166.607.101,00	4,06%	550.701,22	0,00	20.171.936,43
31/01/2014	0,00	FM10212	31	0,00	0,00	166.607.101,00	4,03%	560.000,86	0,00	20.731.937,29
28/02/2014	0,00	FM11861	28	0,00	0,00	166.607.101,00	3,97%	498.329,30	0,00	21.230.266,59
31/03/2014	0,00	FM13502	31	0,00	0,00	166.607.101,00	3,89%	540.882,24	0,00	21.771.148,83
30/04/2014	0,00	FM15162	30	0,00	0,00	166.607.101,00	3,81%	512.825,38	0,00	22.283.974,21
31/05/2014	0,00	FM16820	31	0,00	0,00	166.607.101,00	3,79%	527.211,64	0,00	22.811.185,85
30/06/2014	0,00	FM18483	30	0,00	0,00	166.607.101,00	3,94%	530.016,79	0,00	23.341.202,63
31/07/2014	0,00	FM20149	31	0,00	0,00	166.607.101,00	4,06%	564.094,64	0,00	23.905.297,28
31/08/2014	0,00	FM21811	31	0,00	0,00	166.607.101,00	4,04%	561.365,58	0,00	24.466.662,85
30/09/2014	0,00	FM23501	30	0,00	0,00	166.607.101,00	4,26%	572.250,16	0,00	25.038.913,01
31/10/2014	0,00	FM25195	31	0,00	0,00	166.607.101,00	4,33%	600.890,19	0,00	25.639.803,20
30/11/2014	0,00	FM26891	30	0,00	0,00	166.607.101,00	4,36%	585.423,69	0,00	26.225.226,89
31/12/2014	0,00	FM28585	31	0,00	0,00	166.607.101,00	4,34%	602.251,31	0,00	26.827.478,20
31/01/2015	0,00	FM30385	31	0,00	0,00	166.607.101,00	4,47%	619.935,06	0,00	27.447.413,26
28/02/2015	0,00	FM32946	28	0,00	0,00	166.607.101,00	4,45%	557.385,44	0,00	28.004.798,70
31/03/2015	0,00	FM35487	31	0,00	0,00	166.607.101,00	4,41%	611.775,84	0,00	28.616.574,54
30/04/2015	0,00	FM38054	30	0,00	0,00	166.607.101,00	4,51%	605.162,28	0,00	29.221.736,82
31/05/2015	0,00	FM40620	31	0,00	0,00	166.607.101,00	4,42%	613.136,00	0,00	29.834.872,82
30/06/2015	0,00	FM43169	30	0,00	0,00	166.607.101,00	4,4%	590.689,86	0,00	30.425.562,68
31/07/2015	0,00	FM45718	31	0,00	0,00	166.607.101,00	4,52%	626.731,15	0,00	31.052.293,83
31/08/2015	0,00	FM48275	31	0,00	0,00	166.607.101,00	4,47%	619.935,06	0,00	31.672.228,89
30/09/2015	0,00	FM50821	30	0,00	0,00	166.607.101,00	4,41%	592.006,11	0,00	32.264.235,00
31/10/2015	0,00	FM53374	31	0,00	0,00	166.607.101,00	4,72%	653.885,76	0,00	32.918.120,76
30/11/2015	0,00	FM55939	30	0,00	0,00	166.607.101,00	4,92%	658.982,06	0,00	33.577.102,82
31/12/2015	0,00	FM58514	31	0,00	0,00	166.607.101,00	5,24%	724.266,29	0,00	34.301.369,11
31/01/2016	0,00	FM61090	31	0,00	0,00	166.607.101,00	5,74%	791.640,41	0,00	35.093.009,52
29/02/2016	0,00	FM63646	29	0,00	0,00	166.607.101,00	6,25%	804.440,72	0,00	35.897.450,24
31/03/2016	0,00	FM66204	31	0,00	0,00	166.607.101,00	6,35%	873.443,17	0,00	36.770.893,41
30/04/2016	0,00	FM68754	30	0,00	0,00	166.607.101,00	6,65%	883.970,34	0,00	37.654.863,75
31/05/2016	0,00	FM71300	31	0,00	0,00	166.607.101,00	6,83%	937.511,26	0,00	38.592.375,00
30/06/2016	0,00	FM73847	30	0,00	0,00	166.607.101,00	6,91%	917.493,67	0,00	39.509.868,67
31/07/2016	0,00	FM76393	31	0,00	0,00	166.607.101,00	7,26%	994.682,29	0,00	40.504.550,95
31/08/2016	0,00	FM78938	31	0,00	0,00	166.607.101,00	7,19%	985.389,68	0,00	41.489.940,64
30/09/2016	0,00	FM81483	30	0,00	0,00	166.607.101,00	7,18%	952.227,25	0,00	42.442.167,89
31/10/2016	0,00	FM84025	31	0,00	0,00	166.607.101,00	7,09%	972.104,90	0,00	43.414.272,79
30/11/2016	0,00	FM86565	30	0,00	0,00	166.607.101,00	7,01%	930.367,33	0,00	44.344.640,12
31/12/2016	0,00	FM89100	31	0,00	0,00	166.607.101,00	6,92%	949.494,69	0,00	45.294.134,81
31/01/2017	0,00	FM91637	31	0,00	0,00	166.607.101,00	6,94%	952.156,42	0,00	46.246.291,23
28/02/2017	0,00	FM94157	28	0,00	0,00	166.607.101,00	6,78%	840.540,73	0,00	47.086.831,96
31/03/2017	0,00	FM96672	31	0,00	0,00	166.607.101,00	6,65%	913.516,65	0,00	48.000.348,61
30/04/2017	0,00	FM99188	30	0,00	0,00	166.607.101,00	6,53%	868.472,72	0,00	48.868.821,33
31/05/2017	0,00	FM0000101700	31	0,00	0,00	166.607.101,00	6,17%	849.349,40	0,00	49.718.170,73
30/06/2017	0,00	FM0000099184	30	0,00	0,00	166.607.101,00	5,96%	794.639,55	0,00	50.512.810,28
31/07/2017	0,00	FM0000106703	31	0,00	0,00	166.607.101,00	5,65%	779.534,61	0,00	51.292.344,90
31/08/2017	0,00	FM0000109200	31	0,00	0,00	166.607.101,00	5,58%	770.112,47	0,00	52.062.457,36
30/09/2017	0,00	FM0000111706	30	0,00	0,00	166.607.101,00	5,52%	737.395,80	0,00	52.799.853,17
31/10/2017	0,00	FM114588	31	0,00	0,00	166.607.101,00	5,46%	753.946,91	0,00	53.553.800,07
30/11/2017	0,00	FM117511	30	0,00	0,00	166.607.101,00	5,35%	715.220,21	0,00	54.269.020,28
31/12/2017	0,00	FM0000120006	31	0,00	0,00	166.607.101,00	5,28%	729.666,98	0,00	54.998.687,27
31/01/2018	0,00	FM0000122502	31	0,00	0,00	166.607.101,00	5,21%	720.214,53	0,00	55.718.901,80
28/02/2018	0,00	FM0000124990	28	0,00	0,00	166.607.101,00	5,07%	633.296,53	0,00	56.352.198,33
31/03/2018	0,00	FM0000127477	31	0,00	0,00	166.607.101,00	5,01%	693.175,78	0,00	57.045.374,11
30/04/2018	0,00	FM0000129963	30	0,00	0,00	166.607.101,00	4,9%	656.361,19	0,00	57.701.735,29
31/05/2018	0,00	FM0000132460	31	0,00	0,00	166.607.101,00	4,7%	651.172,44	0,00	58.352.907,73
30/06/2018	0,00	FM0000134969	30	0,00	0,00	166.607.101,00	4,6%	616.992,96	0,00	58.969.900,69
31/07/2018	0,00	FM0000137480	31	0,00	0,00	166.607.101,00	4,57%	633.524,26	0,00	59.603.424,94
31/08/2018	0,00	FM0000139992	31	0,00	0,00	166.607.101,00	4,53%	628.090,01	0,00	60.231.514,95
30/09/2018	0,00	FM0000142511	30	0,00	0,00	166.607.101,00	4,53%	607.792,13	0,00	60.839.307,07
31/10/2018	0,00	FM0000145032	31	0,00	0,00	166.607.101,00	4,43%	614.496,05	0,00	61.453.803,13
30/11/2018	0,00	FM0000147549	30	0,00	0,00	166.607.101,00	4,42%	593.322,25	0,00	62.047.125,38

31/12/2018	0,00	FM0000150068	31	0,00	0,00	166.607.101,00	4,54%	629.448,75	0,00	62.676.574,12
31/01/2019	0,00	FM0000152592	31	0,00	0,00	166.607.101,00	4,56%	632.165,87	0,00	63.308.740,00
28/02/2019	0,00	FM0000155113	28	0,00	0,00	166.607.101,00	4,57%	572.110,32	0,00	63.880.850,32
31/03/2019	0,00	FM0000157634	31	0,00	0,00	166.607.101,00	4,55%	630.807,37	0,00	64.511.657,68
30/04/2019	0,00	FM0000160150	30	0,00	0,00	166.607.101,00	4,54%	609.106,88	0,00	65.120.764,56
31/05/2019	0,00	FM0000162664	31	0,00	0,00	166.607.101,00	4,5%	624.013,07	0,00	65.744.777,63
30/06/2019	0,00	FM0000165179	30	0,00	0,00	166.607.101,00	4,52%	606.477,26	0,00	66.351.254,89
31/07/2019	0,00	FM0000167691	31	0,00	0,00	166.607.101,00	4,47%	619.935,06	0,00	66.971.189,96
31/08/2019	0,00	FM0000170205	31	0,00	0,00	166.607.101,00	4,43%	614.496,05	0,00	67.585.686,01
30/09/2019	0,00	FM0000172707	30	0,00	0,00	166.607.101,00	4,48%	601.216,64	0,00	68.186.902,66
31/10/2019	0,00	FM0000175212	31	0,00	0,00	166.607.101,00	4,41%	611.775,84	0,00	68.798.678,49
30/11/2019	0,00	FM0000177716	30	0,00	0,00	166.607.101,00	4,43%	594.638,27	0,00	69.393.316,76
31/12/2019	0,00	FM0000180218	31	0,00	0,00	166.607.101,00	4,52%	626.731,15	0,00	70.020.047,91
31/01/2020	0,00	FM0000182721	31	0,00	0,00	166.607.101,00	4,54%	629.448,75	0,00	70.649.496,66
29/02/2020	0,00	FM0000185220	29	0,00	0,00	166.607.101,00	4,46%	578.598,18	0,00	71.228.094,84
31/03/2020	0,00	FM0000187716	31	0,00	0,00	166.607.101,00	4,5%	624.013,07	0,00	71.852.107,91
30/04/2020	0,00	FM0000190216	30	0,00	0,00	166.607.101,00	4,55%	610.421,51	0,00	72.462.529,42
31/05/2020	0,00	FM0000192701	31	0,00	0,00	166.607.101,00	4,29%	595.444,50	0,00	73.057.973,92
30/06/2020	0,00	FM0000195178	30	0,00	0,00	166.607.101,00	3,76%	506.208,04	0,00	73.564.181,96
31/07/2020	0,00	FM0000197674	31	0,00	0,00	166.607.101,00	3,34%	465.544,40	0,00	74.029.726,36
31/08/2020	0,00	FM0000200148	31	0,00	0,00	166.607.101,00	2,79%	389.838,75	0,00	74.419.565,11
30/09/2020	0,00	FM0000202610	30	0,00	0,00	166.607.101,00	2,39%	323.744,61	0,00	74.743.309,71
31/10/2020	0,00	FM0000205070	31	0,00	0,00	166.607.101,00	2,03%	284.615,02	0,00	75.027.924,73
30/11/2020	0,00	FM0000207535	30	0,00	0,00	166.607.101,00	1,96%	266.012,91	0,00	75.293.937,64
31/12/2020	0,00	FM0000210006	31	0,00	0,00	166.607.101,00	1,93%	270.716,43	0,00	75.564.654,08
31/01/2021	0,00	FM0000212470	31	0,00	0,00	166.607.101,00	1,91%	267.935,22	0,00	75.832.589,30
28/02/2021	0,00	FM0000214927	28	0,00	0,00	166.607.101,00	1,81%	229.422,00	0,00	76.062.011,29
31/03/2021	0,00	FM0000217379	31	0,00	0,00	166.607.101,00	1,77%	248.452,73	0,00	76.310.464,02
30/04/2021	0,00	FM0000219829	30	0,00	0,00	166.607.101,00	1,76%	239.084,78	0,00	76.549.548,80
31/05/2021	0,00	FM0000222268	31	0,00	0,00	166.607.101,00	1,82%	255.413,57	0,00	76.804.962,37
30/06/2021	0,00	FM0000224705	30	0,00	0,00	166.607.101,00	1,91%	259.285,43	0,00	77.064.247,80
31/07/2021	0,00	FM0000227145	31	0,00	0,00	166.607.101,00	1,9%	266.544,43	0,00	77.330.792,23
31/08/2021	0,00	FM0000229588	31	0,00	0,00	166.607.101,00	1,99%	279.057,08	0,00	77.609.849,31
30/09/2021	0,00	FM0000232036	30	0,00	0,00	166.607.101,00	2,05%	278.114,76	0,00	77.887.964,06
31/10/2021	0,00	FM0000234478	31	0,00	0,00	166.607.101,00	2,22%	310.988,02	0,00	78.198.952,08
30/11/2021	0,00		30	0,00	0,00	166.607.101,00	2,65%	358.544,29	0,00	78.557.496,37
31/12/2021	0,00		31	0,00	0,00	166.607.101,00	3,80%	528.579,24	0,00	79.086.075,61
31/01/2022	0,00		31	0,00	0,00	166.607.101,00	3,47%	483.384,58	0,00	79.569.460,19
28/02/2022	0,00		28	0,00	0,00	166.607.101,00	4,31%	540.186,66	0,00	80.109.646,84
31/03/2022	0,00		31	0,00	0,00	166.607.101,00	4,97%	687.762,37	0,00	80.797.409,22
30/04/2022	0,00		30	0,00	0,00	166.607.101,00	5,97%	795.938,01	0,00	81.593.347,23
31/05/2022	0,00		31	0,00	0,00	166.607.101,00	7,04%	965.458,25	0,00	82.558.805,48
30/06/2022	0,00		30	0,00	0,00	166.607.101,00	7,72%	1.021.454,16	0,00	83.580.259,64
31/07/2022	0,00		31	0,00	0,00	166.607.101,00	9,30%	1.263.086,76	0,00	84.843.346,40
31/08/2022	0,00		31	0,00	0,00	166.607.101,00	10,57%	1.427.875,70	0,00	86.271.222,09
30/09/2022	0,00		30	0,00	0,00	166.607.101,00	10,99%	1.433.980,52	0,00	87.705.202,62
31/10/2022	0,00		31	0,00	0,00	166.607.101,00	11,60%	1.560.256,33	0,00	89.265.458,94
30/11/2022	0,00		30	0,00	0,00	166.607.101,00	12,63%	1.636.691,22	0,00	90.902.150,16
31/12/2022	0,00		31	0,00	0,00	166.607.101,00	13,42%	1.791.462,08	0,00	92.693.612,24
31/01/2023	0,00		31	0,00	0,00	166.607.101,00	13,91%	1.853.129,64	0,00	94.546.741,88
28/02/2023	0,00		28	0,00	0,00	166.607.101,00	14,39%	1.727.189,05	0,00	96.273.930,93
31/03/2023	0,00		31	0,00	0,00	166.607.101,00	13,31%	1.777.584,84	0,00	98.051.515,77
30/04/2023	0,00		30	0,00	0,00	166.607.101,00	12,53%	1.624.408,62	0,00	99.675.924,39
31/05/2023	0,00		31	0,00	0,00	166.607.101,00	12,57%	1.683.907,18	0,00	101.359.831,56
30/06/2023	0,00		30	0,00	0,00	166.607.101,00	13,02%	1.684.497,92	0,00	103.044.329,49
31/07/2023	0,00		31	0,00	0,00	166.607.101,00	13,58%	1.811.625,19	0,00	104.855.954,68
31/08/2023	0,00		31	0,00	0,00	166.607.101,00	13,71%	1.827.988,58	0,00	106.683.943,26
30/09/2023	0,00		30	0,00	0,00	166.607.101,00	13,07%	1.690.616,04	0,00	108.374.559,29
31/10/2023	0,00		31	0,00	0,00	166.607.101,00	13,09%	1.749.793,35	0,00	110.124.352,64
30/11/2023	0,00		30	0,00	0,00	166.607.101,00	12,76%	1.652.643,64	0,00	111.776.996,28
31/12/2023	0,00		31	0,00	0,00	166.607.101,00	12,63%	1.691.523,62	0,00	113.468.519,90
31/01/2024	0,00		31	0,00	0,00	166.607.101,00	11,62%	1.562.815,74	0,00	115.031.335,65
29/02/2024	0,00		29	0,00	0,00	166.607.101,00	11,07%	1.395.600,33	0,00	116.426.935,98
31/03/2024	0,00		31	0,00	0,00	166.607.101,00	10,85%	1.463.973,98	0,00	117.890.909,96
30/04/2024	0,00		30	0,00	0,00	166.607.101,00	10,56%	1.380.375,95	0,00	119.271.285,91
31/05/2024	0,00		31	0,00	0,00	166.607.101,00	10,24%	1.385.223,74	0,00	120.656.509,66
30/06/2024	0,00		30	0,00	0,00	166.607.101,00	10,14%	1.327.832,95	0,00	121.984.342,61
31/07/2024	0,00		31	0,00	0,00	166.607.101,00	10,08%	1.364.501,94	0,00	123.348.844,55
TOTALES	215.143.460,00				166.607.101,00	0,00		123.348.844,55	0,00	

SALDO TOTAL CAPITAL: 166.607.101,00

SALDO TOTAL INTERESES: 123.348.844,55

TOTAL LIQUIDACION CREDITO: 289.955.945,55



ACTUALIZACION LIQUIDACION DE CREDITO Y COSTA

PENSIONADO CASTILLO VARGAS ARNULFO ANIBAL **CEDULA DE CIUDADANIA** 1.855.292
PROCESO: 22-021
ENTIDAD: DEPARTAMENTO DE NARIÑO

CONSOLIDADO DE LIQUIDACION DE CRÉDITO Y COSTAS

PENSIONADO	CASTILLO VARGAS ARNULFO ANIBAL		
CEDULA DE CIUDADNIA	1.855.292		
TOTAL CAPITAL CUOTAS PARTES	CON CORTE A	30-09-11	\$ 442.223.163,00
INTERESES ANTES DE LEY 1066 DE 2006	CON CORTE A	28-07-06	\$ 0,00
INTERESES LEY 1066 DE 2006	CON CORTE A	30-07-24	\$ 352.681.948,03
COSTAS PROCESALES (8%)	PROCESO	22-326	\$ 63.592.408,88

TOTAL LIQUIDACIÓN DE CRÉDITO Y COSTAS

\$ 858.497.519,91

ELABORÓ: CCS/DMPM

APROBÓ: vcerquera
30/09/2024

REPORTE DE MOVIMIENTOS POR PERIODO CUENTAS POR COBRAR



Penionado	CASTILLO VARGAS ARNULFO ANIBAL	Número documento	1855292	Tipo documento	CC
Entidad	DEPARTAMENTO DE NARIÑO	NIT Entidad	800103923	Concurrencia	53,19%
Tipo pensión	Vejez	Resolución	000239	Fecha resolución	21/09/1987
Efectividad	21/09/1987	Mesada	0,00	Estado	
Tipo cotizante	Causante	Fecha defunción	01/01/1900	Grupo pensional	E
Observación					

Entidades:

NIT	Nombre Entidad	Concurrencia	Fecha inicio	Fecha corte de capital	Fecha corte de intereses
800103923	DEPARTAMENTO DE NARIÑO	53,19%	01/04/2008	30/09/2011	
899999734	FONDO DE PREVISIÓN SOCIAL DEL CONGRESO DE LA REPÚBLICA	46,81%			30/07/2024

Sustitutos: El pensionado no tiene sustitutos

Periodo	Mesada	Valor Cuota Parte	Saldo Capital	Intereses	Saldo interés	Total Saldos	DTF	Días
200804	16.369.421,00	8.706.895,00	8.706.895,00	0,00	0,00	8.706.895,00	9,79%	30
200805	16.369.421,00	8.706.895,00	17.413.790,00	67.983,10	67.983,10	17.481.773,10	9,59%	31
200806	23.291.921,00	12.388.973,00	29.802.763,00	133.667,19	201.650,28	30.004.413,28	9,75%	30
200807	16.369.421,00	8.706.895,00	38.509.658,00	233.164,31	434.814,59	38.944.472,59	9,61%	31
200808	16.369.421,00	8.706.895,00	47.216.553,00	311.793,45	746.608,04	47.963.161,04	9,96%	31
200809	16.369.421,00	8.706.895,00	55.923.448,00	368.484,44	1.115.092,48	57.038.540,48	9,92%	30
200810	16.369.421,00	8.706.895,00	64.630.343,00	455.396,18	1.570.488,66	66.200.831,66	10,02%	31
200811	16.369.421,00	8.706.895,00	73.337.238,00	514.602,81	2.085.091,47	75.422.329,47	10,13%	30
200812	32.738.842,00	17.413.790,00	90.751.028,00	602.905,34	2.687.996,81	93.439.024,81	10,12%	31
200901	17.624.956,00	9.374.714,00	100.125.742,00	715.665,53	3.403.662,34	103.529.404,34	9,69%	31
200902	17.624.956,00	9.374.714,00	109.500.456,00	662.691,56	4.066.353,90	113.566.809,90	8,98%	28
200903	17.624.956,00	9.374.714,00	118.875.170,00	732.804,92	4.799.158,82	123.674.328,82	8,17%	31
200904	17.624.956,00	9.374.714,00	128.249.884,00	673.911,16	5.473.069,99	133.722.953,99	7,12%	30
200905	17.624.956,00	9.374.714,00	137.624.598,00	656.896,63	6.129.966,62	143.754.564,62	6,2%	31
200906	25.078.456,00	13.339.231,00	150.963.829,00	609.114,70	6.739.081,32	157.702.910,32	5,52%	30
200907	17.624.956,00	9.374.714,00	160.338.543,00	645.241,91	7.384.323,23	167.722.866,23	5,15%	31
200908	17.624.956,00	9.374.714,00	169.713.257,00	676.203,79	8.060.527,02	177.773.784,02	5,08%	31
200909	17.624.956,00	9.374.714,00	179.087.971,00	667.256,73	8.727.783,75	187.815.754,75	4,89%	30
200910	17.624.956,00	9.374.714,00	188.462.685,00	657.601,25	9.385.385,00	197.848.070,00	4,41%	31
200911	17.624.956,00	9.374.714,00	197.837.399,00	668.170,42	10.053.555,42	207.890.954,42	4,4%	30
200912	35.249.912,00	18.749.428,00	216.586.827,00	679.547,91	10.733.103,33	227.319.930,33	4,12%	31
201001	18.266.959,00	9.716.195,00	226.303.022,00	729.762,78	11.462.866,12	237.765.888,12	4,04%	31
201002	18.266.959,00	9.716.195,00	236.019.217,00	681.903,06	12.144.769,18	248.163.986,18	4%	28
201003	18.266.959,00	9.716.195,00	245.735.412,00	773.962,48	12.918.731,66	258.654.143,66	3,93%	31
201004	18.266.959,00	9.716.195,00	255.451.607,00	777.836,28	13.696.567,94	269.148.174,94	3,92%	30
201005	18.266.959,00	9.716.195,00	265.167.802,00	774.771,28	14.471.339,21	279.639.141,21	3,63%	31
201006	25.991.959,00	13.825.123,00	278.992.925,00	759.264,97	15.230.604,18	294.223.529,18	3,54%	30
201007	18.266.959,00	9.716.195,00	288.709.120,00	820.930,65	16.051.534,83	304.760.654,83	3,52%	31
201008	18.266.959,00	9.716.195,00	298.425.315,00	844.768,67	16.896.303,50	315.321.618,50	3,5%	31
201009	18.266.959,00	9.716.195,00	308.141.510,00	837.857,32	17.734.160,82	325.875.670,82	3,47%	30
201010	18.266.959,00	9.716.195,00	317.857.705,00	888.945,55	18.623.106,38	336.480.811,38	3,45%	31
201011	18.266.959,00	9.716.195,00	327.573.900,00	884.818,65	19.507.925,02	347.081.825,02	3,44%	30
201012	36.533.918,00	19.432.391,00	347.006.291,00	958.487,80	20.466.412,82	367.472.703,82	3,5%	31
201101	18.997.637,00	10.104.843,00	357.111.134,00	1.009.635,20	21.476.048,02	378.587.182,02	3,48%	31
201102	18.997.637,00	10.104.843,00	367.215.977,00	933.044,50	22.409.092,52	389.625.069,52	3,46%	28
201103	18.997.637,00	10.104.843,00	377.320.820,00	1.101.669,86	23.510.762,38	400.831.582,38	3,59%	31
201104	18.997.637,00	10.104.843,00	387.425.663,00	1.140.419,41	24.651.181,80	412.076.844,80	3,74%	30
201105	18.997.637,00	10.104.843,00	397.530.506,00	1.254.574,29	25.905.756,08	423.436.262,08	3,88%	31
201106	27.031.637,00	14.378.128,00	411.908.634,00	1.315.047,21	27.220.803,30	439.129.437,30	4,1%	30
201107	18.997.637,00	10.104.843,00	422.013.477,00	1.445.188,55	28.665.991,85	450.679.468,85	4,21%	31
201108	18.997.637,00	10.104.843,00	432.118.320,00	1.577.164,15	30.243.156,00	462.361.476,00	4,49%	31
201109	18.997.637,00	10.104.843,00	442.223.163,00	1.603.648,31	31.846.804,31	474.069.967,31	4,61%	30
201110	0,00	0,00	442.223.163,00	1.735.590,49	33.582.394,80	475.805.557,80	4,72%	31
201111	0,00	0,00	442.223.163,00	1.804.719,37	35.387.114,17	477.610.277,17	5,08%	30
201112	0,00	0,00	442.223.163,00	1.879.364,84	37.266.479,01	479.489.642,01	5,12%	31
201201	0,00	0,00	442.223.163,00	1.882.952,78	39.149.431,79	481.372.594,79	5,13%	31
201202	0,00	0,00	442.223.163,00	1.808.186,70	40.957.618,49	483.180.781,49	5,27%	29
201203	0,00	0,00	442.223.163,00	1.965.389,34	42.923.007,83	485.146.170,83	5,36%	31
201204	0,00	0,00	442.223.163,00	1.939.939,22	44.862.947,05	487.086.110,05	5,47%	30
201205	0,00	0,00	442.223.163,00	1.997.602,30	46.860.549,35	489.083.712,35	5,45%	31
201206	0,00	0,00	442.223.163,00	1.933.016,05	48.793.565,40	491.016.728,40	5,45%	30

201207	0,00	0,00	442.223.163,00	1.994.024,32	50.787.589,72	493.010.752,72	5,44%	31
201208	0,00	0,00	442.223.163,00	1.983.288,53	52.770.878,25	494.994.041,25	5,41%	31
201209	0,00	0,00	442.223.163,00	1.887.985,98	54.658.864,23	496.882.027,23	5,32%	30
201210	0,00	0,00	442.223.163,00	1.986.867,44	56.645.731,68	498.868.894,68	5,42%	31
201211	0,00	0,00	442.223.163,00	1.884.520,02	58.530.251,69	500.753.414,69	5,31%	30
201212	0,00	0,00	442.223.163,00	1.915.230,20	60.445.481,89	502.668.644,89	5,22%	31
201301	0,00	0,00	442.223.163,00	1.879.364,84	62.324.846,74	504.548.009,74	5,12%	31
201302	0,00	0,00	442.223.163,00	1.599.830,77	63.924.677,51	506.147.840,51	4,82%	28
201303	0,00	0,00	442.223.163,00	1.681.545,52	65.606.223,03	507.829.386,03	4,57%	31
201304	0,00	0,00	442.223.163,00	1.501.407,50	67.107.630,53	509.330.793,53	4,21%	30
201305	0,00	0,00	442.223.163,00	1.468.278,05	68.575.908,58	510.799.071,58	3,98%	31
201306	0,00	0,00	442.223.163,00	1.406.803,60	69.982.712,18	512.205.875,18	3,94%	30
201307	0,00	0,00	442.223.163,00	1.468.278,05	71.450.990,23	513.674.153,23	3,98%	31
201308	0,00	0,00	442.223.163,00	1.500.881,84	72.951.872,08	515.175.035,08	4,07%	31
201309	0,00	0,00	442.223.163,00	1.452.381,74	74.404.253,82	516.627.416,82	4,07%	30
201310	0,00	0,00	442.223.163,00	1.482.771,81	75.887.025,63	518.110.188,63	4,02%	31
201311	0,00	0,00	442.223.163,00	1.438.363,27	77.325.388,90	519.548.551,90	4,03%	30
201312	0,00	0,00	442.223.163,00	1.497.260,47	78.822.649,37	521.045.812,37	4,06%	31
201401	0,00	0,00	442.223.163,00	1.486.394,46	80.309.043,83	522.532.206,83	4,03%	31
201402	0,00	0,00	442.223.163,00	1.322.703,60	81.631.747,43	523.854.910,43	3,97%	28
201403	0,00	0,00	442.223.163,00	1.435.648,43	83.067.395,86	525.290.558,86	3,89%	31
201404	0,00	0,00	442.223.163,00	1.361.173,10	84.428.568,97	526.651.731,97	3,81%	30
201405	0,00	0,00	442.223.163,00	1.399.362,95	85.827.931,92	528.051.094,92	3,79%	31
201406	0,00	0,00	442.223.163,00	1.406.803,60	87.234.735,51	529.457.898,51	3,94%	30
201407	0,00	0,00	442.223.163,00	1.497.260,47	88.731.995,99	530.955.158,99	4,06%	31
201408	0,00	0,00	442.223.163,00	1.490.016,78	90.222.012,77	532.445.175,77	4,04%	31
201409	0,00	0,00	442.223.163,00	1.518.902,05	91.740.914,81	533.964.077,81	4,26%	30
201410	0,00	0,00	442.223.163,00	1.594.925,84	93.335.840,65	535.559.003,65	4,33%	31
201411	0,00	0,00	442.223.163,00	1.553.868,05	94.889.708,71	537.112.871,71	4,36%	30
201412	0,00	0,00	442.223.163,00	1.598.538,63	96.488.247,34	538.711.410,34	4,34%	31
201501	0,00	0,00	442.223.163,00	1.645.476,12	98.133.723,46	540.356.886,46	4,47%	31
201502	0,00	0,00	442.223.163,00	1.479.454,91	99.613.178,37	541.836.341,37	4,45%	28
201503	0,00	0,00	442.223.163,00	1.623.819,31	101.236.997,67	543.460.160,67	4,41%	31
201504	0,00	0,00	442.223.163,00	1.606.259,45	102.843.257,13	545.066.420,13	4,51%	30
201505	0,00	0,00	442.223.163,00	1.627.429,57	104.470.686,69	546.693.849,69	4,42%	31
201506	0,00	0,00	442.223.163,00	1.567.845,85	106.038.532,54	548.261.695,54	4,4%	30
201507	0,00	0,00	442.223.163,00	1.663.514,77	107.702.047,31	549.925.210,31	4,52%	31
201508	0,00	0,00	442.223.163,00	1.645.476,12	109.347.523,43	551.570.686,43	4,47%	31
201509	0,00	0,00	442.223.163,00	1.571.339,53	110.918.862,96	553.142.025,96	4,41%	30
201510	0,00	0,00	442.223.163,00	1.735.590,49	112.654.453,45	554.877.616,45	4,72%	31
201511	0,00	0,00	442.223.163,00	1.749.111,26	114.403.564,71	556.626.727,71	4,92%	30
201512	0,00	0,00	442.223.163,00	1.922.399,53	116.325.964,24	558.549.127,24	5,24%	31
201601	0,00	0,00	442.223.163,00	2.101.228,76	118.427.193,00	560.650.356,00	5,74%	31
201602	0,00	0,00	442.223.163,00	2.135.215,56	120.562.408,56	562.785.571,56	6,25%	29
201603	0,00	0,00	442.223.163,00	2.318.355,50	122.880.764,07	565.103.927,07	6,35%	31
201604	0,00	0,00	442.223.163,00	2.346.289,16	125.227.053,22	567.450.216,22	6,65%	30
201605	0,00	0,00	442.223.163,00	2.488.409,61	127.715.462,83	569.938.625,83	6,83%	31
201606	0,00	0,00	442.223.163,00	2.435.268,87	130.150.731,70	572.373.894,70	6,91%	30
201607	0,00	0,00	442.223.163,00	2.640.157,06	132.790.888,76	575.014.051,76	7,26%	31
201608	0,00	0,00	442.223.163,00	2.615.491,97	135.406.380,73	577.629.543,73	7,19%	31
201609	0,00	0,00	442.223.163,00	2.527.460,91	137.933.841,64	580.157.004,64	7,18%	30
201610	0,00	0,00	442.223.163,00	2.580.230,54	140.514.072,18	582.737.235,18	7,09%	31
201611	0,00	0,00	442.223.163,00	2.469.438,96	142.983.511,13	585.206.674,13	7,01%	30
201612	0,00	0,00	442.223.163,00	2.520.216,90	145.503.728,03	587.726.891,03	6,92%	31
201701	0,00	0,00	442.223.163,00	2.527.281,86	148.031.009,89	590.254.172,89	6,94%	31
201702	0,00	0,00	442.223.163,00	2.231.027,25	150.262.037,14	592.485.200,14	6,78%	28
201703	0,00	0,00	442.223.163,00	2.424.721,41	152.686.758,55	594.909.921,55	6,65%	31
201704	0,00	0,00	442.223.163,00	2.305.154,43	154.991.912,98	597.215.075,98	6,53%	30
201705	0,00	0,00	442.223.163,00	2.254.404,09	157.246.317,07	599.469.480,07	6,17%	31
201706	0,00	0,00	442.223.163,00	2.109.181,83	159.355.498,91	601.578.661,91	5,96%	30
201707	0,00	0,00	442.223.163,00	2.069.096,68	161.424.595,59	603.647.758,59	5,65%	31
201708	0,00	0,00	442.223.163,00	2.044.087,75	163.468.683,34	605.691.846,34	5,58%	31
201709	0,00	0,00	442.223.163,00	1.957.241,90	165.425.925,24	607.649.088,24	5,52%	30
201710	0,00	0,00	442.223.163,00	2.001.179,96	167.427.105,21	609.650.268,21	5,46%	31
201711	0,00	0,00	442.223.163,00	1.898.382,06	169.325.487,27	611.548.650,27	5,35%	30
201712	0,00	0,00	442.223.163,00	1.936.734,45	171.262.221,71	613.485.384,71	5,28%	31
201801	0,00	0,00	442.223.163,00	1.911.645,07	173.173.866,78	615.397.029,78	5,21%	31
201802	0,00	0,00	442.223.163,00	1.680.943,92	174.854.810,70	617.077.973,70	5,07%	28
201803	0,00	0,00	442.223.163,00	1.839.876,87	176.694.687,57	618.917.850,57	5,01%	31
201804	0,00	0,00	442.223.163,00	1.742.154,78	178.436.842,35	620.660.005,35	4,9%	30
201805	0,00	0,00	442.223.163,00	1.728.388,59	180.165.230,94	622.388.393,94	4,7%	31

201806	0,00	0,00	442.223.163,00	1.637.661,17	181.802.892,11	624.026.055,11	4,6%	30
201807	0,00	0,00	442.223.163,00	1.681.545,52	183.484.437,63	625.707.600,63	4,57%	31
201808	0,00	0,00	442.223.163,00	1.667.121,55	185.151.559,18	627.374.722,18	4,53%	31
201809	0,00	0,00	442.223.163,00	1.613.239,76	186.764.798,94	628.987.961,94	4,53%	30
201810	0,00	0,00	442.223.163,00	1.631.039,51	188.395.838,45	630.619.001,45	4,43%	31
201811	0,00	0,00	442.223.163,00	1.574.832,90	189.970.671,35	632.193.834,35	4,42%	30
201812	0,00	0,00	442.223.163,00	1.670.728,02	191.641.399,37	633.864.562,37	4,54%	31
201901	0,00	0,00	442.223.163,00	1.677.940,00	193.319.339,37	635.542.502,37	4,56%	31
201902	0,00	0,00	442.223.163,00	1.518.538,81	194.837.878,18	637.061.041,18	4,57%	28
201903	0,00	0,00	442.223.163,00	1.674.334,17	196.512.212,35	638.735.375,35	4,55%	31
201904	0,00	0,00	442.223.163,00	1.616.729,45	198.128.941,80	640.352.104,80	4,54%	30
201905	0,00	0,00	442.223.163,00	1.656.300,26	199.785.242,05	642.008.405,05	4,5%	31
201906	0,00	0,00	442.223.163,00	1.609.749,76	201.394.991,81	643.618.154,81	4,52%	30
201907	0,00	0,00	442.223.163,00	1.645.476,12	203.040.467,93	645.263.630,93	4,47%	31
201908	0,00	0,00	442.223.163,00	1.631.039,51	204.671.507,44	646.894.670,44	4,43%	31
201909	0,00	0,00	442.223.163,00	1.595.786,70	206.267.294,13	648.490.457,13	4,48%	30
201910	0,00	0,00	442.223.163,00	1.623.819,31	207.891.113,44	650.114.276,44	4,41%	31
201911	0,00	0,00	442.223.163,00	1.578.325,97	209.469.439,41	651.692.602,41	4,43%	30
201912	0,00	0,00	442.223.163,00	1.663.514,77	211.132.954,18	653.356.117,18	4,52%	31
202001	0,00	0,00	442.223.163,00	1.670.728,02	212.803.682,20	655.026.845,20	4,54%	31
202002	0,00	0,00	442.223.163,00	1.535.764,92	214.339.447,11	656.562.610,11	4,46%	29
202003	0,00	0,00	442.223.163,00	1.656.300,26	215.995.747,37	658.218.910,37	4,5%	31
202004	0,00	0,00	442.223.163,00	1.620.218,83	217.615.966,20	659.839.129,20	4,55%	30
202005	0,00	0,00	442.223.163,00	1.580.471,50	219.196.437,70	661.419.600,70	4,29%	31
202006	0,00	0,00	442.223.163,00	1.343.608,95	220.540.046,65	662.763.209,65	3,76%	30
202007	0,00	0,00	442.223.163,00	1.235.681,34	221.775.727,99	663.998.890,99	3,34%	31
202008	0,00	0,00	442.223.163,00	1.034.737,98	222.810.465,97	665.033.628,97	2,79%	31
202009	0,00	0,00	442.223.163,00	859.303,13	223.669.769,10	665.892.932,10	2,39%	30
202010	0,00	0,00	442.223.163,00	755.445,60	224.425.214,70	666.648.377,70	2,03%	31
202011	0,00	0,00	442.223.163,00	706.068,06	225.131.282,76	667.354.445,76	1,96%	30
202012	0,00	0,00	442.223.163,00	718.554,98	225.849.837,74	668.073.000,74	1,93%	31
202101	0,00	0,00	442.223.163,00	711.172,89	226.561.010,63	668.784.173,63	1,91%	31
202102	0,00	0,00	442.223.163,00	608.949,35	227.169.959,98	669.393.122,98	1,81%	28
202103	0,00	0,00	442.223.163,00	659.461,05	227.829.421,03	670.052.584,03	1,77%	31
202104	0,00	0,00	442.223.163,00	634.593,74	228.464.014,77	670.687.177,77	1,76%	30
202105	0,00	0,00	442.223.163,00	677.937,03	229.141.951,80	671.365.114,80	1,82%	31
202106	0,00	0,00	442.223.163,00	688.211,55	229.830.163,35	672.053.326,35	1,91%	30
202107	0,00	0,00	442.223.163,00	707.481,34	230.537.644,69	672.760.807,69	1,9%	31
202108	0,00	0,00	442.223.163,00	740.693,33	231.278.338,02	673.501.501,02	1,99%	31
202109	0,00	0,00	442.223.163,00	738.189,53	232.016.527,55	674.239.690,55	2,05%	30
202110	0,00	0,00	442.223.163,00	825.446,72	232.841.974,27	675.065.137,27	2,22%	31
202111	0,00	0,00	442.223.163,00	951.670,60	233.793.644,87	676.016.807,87	2,65%	30
202112	0,00	0,00	442.223.163,00	1.402.992,94	235.196.637,80	677.419.800,80	3,8%	31
202201	0,00	0,00	442.223.163,00	1.283.034,02	236.479.671,83	678.702.834,83	3,47%	31
202202	0,00	0,00	442.223.163,00	1.433.804,60	237.913.476,43	680.136.639,43	4,31%	28
202203	0,00	0,00	442.223.163,00	1.825.508,22	239.738.984,65	681.962.147,65	4,97%	31
202204	0,00	0,00	442.223.163,00	2.112.628,28	241.851.612,93	684.074.775,93	5,97%	30
202205	0,00	0,00	442.223.163,00	2.562.588,52	244.414.201,45	686.637.364,45	7,04%	31
202206	0,00	0,00	442.223.163,00	2.711.207,28	247.125.408,73	689.348.571,73	7,72%	30
202207	0,00	0,00	442.223.163,00	3.352.575,45	250.477.984,18	692.701.147,18	9,3%	31
202208	0,00	0,00	442.223.163,00	3.789.970,05	254.267.954,23	696.491.117,23	10,57%	31
202209	0,00	0,00	442.223.163,00	3.806.160,41	258.074.114,64	700.297.277,64	10,99%	30
202210	0,00	0,00	442.223.163,00	4.141.344,20	262.215.458,84	704.438.621,84	11,6%	31
202211	0,00	0,00	442.223.163,00	4.344.207,74	266.559.666,58	708.782.829,58	12,63%	30
202212	0,00	0,00	442.223.163,00	4.755.027,07	271.314.693,65	713.537.856,65	13,42%	31
202301	0,00	0,00	442.223.163,00	4.918.709,50	276.233.403,16	718.456.566,16	13,91%	31
202302	0,00	0,00	442.223.163,00	4.584.436,73	280.817.839,89	723.041.002,89	14,39%	28
202303	0,00	0,00	442.223.163,00	4.718.193,11	285.536.033,00	727.759.196,00	13,31%	31
202304	0,00	0,00	442.223.163,00	4.311.606,49	289.847.639,49	732.070.802,49	12,53%	30
202305	0,00	0,00	442.223.163,00	4.469.547,14	294.317.186,63	736.540.349,63	12,57%	31
202306	0,00	0,00	442.223.163,00	4.471.099,27	298.788.285,90	741.011.448,90	13,02%	30
202307	0,00	0,00	442.223.163,00	4.808.545,43	303.596.831,33	745.819.994,33	13,58%	31
202308	0,00	0,00	442.223.163,00	4.851.978,32	308.448.809,64	750.671.972,64	13,71%	31
202309	0,00	0,00	442.223.163,00	4.487.338,34	312.936.147,98	755.159.310,98	13,07%	30
202310	0,00	0,00	442.223.163,00	4.644.426,93	317.580.574,91	759.803.737,91	13,09%	31
202311	0,00	0,00	442.223.163,00	4.386.549,66	321.967.124,57	764.190.287,57	12,76%	30
202312	0,00	0,00	442.223.163,00	4.489.763,25	326.456.887,83	768.680.050,83	12,63%	31
202401	0,00	0,00	442.223.163,00	4.148.137,59	330.605.025,41	772.828.188,41	11,62%	31
202402	0,00	0,00	442.223.163,00	3.704.322,10	334.309.347,51	776.532.510,51	11,07%	29
202403	0,00	0,00	442.223.163,00	3.885.784,70	338.195.132,21	780.418.295,21	10,85%	31
202404	0,00	0,00	442.223.163,00	3.663.879,83	341.859.012,04	784.082.175,04	10,56%	30

202405	0,00	0,00	442.223.163,00	3.676.760,18	345.535.772,22	787.758.935,22	10,24%	31
202406	0,00	0,00	442.223.163,00	3.524.416,94	349.060.189,16	791.283.352,16	10,14%	30
202407	0,00	0,00	442.223.163,00	3.621.758,88	352.681.948,03	794.905.111,03	10,08%	31
TOTALES	831.402.838,00	442.223.163,00		352.681.948,03				

SALDO TOTAL CAPITAL: 442.223.163,00
SALDO TOTAL INTERESES: 352.681.948,03
TOTAL LIQUIDACION CREDITO: 794.905.111,03



ACTUALIZACION LIQUIDACION DE CREDITO Y COSTA

PENSIONADO CASTILLO VARGAS ARNULFO ANIBAL CEDULA DE CIUDADANIA 1.855.292

PROCESO: 22-021

ENTIDAD: DEPARTAMENTO DE NARIÑO

CONSOLIDADO DE LIQUIDACION DE CRÉDITO Y COSTAS

PENSIONADO	CASTILLO VARGAS ARNULFO ANIBAL		
CEDULA DE CIUDADANIA	1.855.292		
TOTAL CAPITAL CUOTAS PARTES	CON CORTE A	30-12-13	\$ 269.817.965,00
INTERESES ANTES DE LEY 1066 DE 2006	CON CORTE A	28-07-06	\$ 0,00
INTERESES LEY 1066 DE 2006	CON CORTE A	30-07-24	\$ 178.651.388,26
COSTAS PROCESALES (8%)	PROCESO	22-021	\$ 35.877.548,26

TOTAL LIQUIDACIÓN DE CRÉDITO Y COSTAS

\$ 484.346.901,52

ELABORÓ: CCS/DMPM

APROBÓ: vcerquera

30/09/2024

REPORTE DE MOVIMIENTOS POR PERIODO CUENTAS POR COBRAR



Penisionado	CASTILLO VARGAS ARNULFO ANIBAL	Número documento	1855292	Tipo documento	CC
Entidad	DEPARTAMENTO DE NARIÑO	NIT Entidad	800103923	Concurrencia	53,19%
Tipo pensión	Vejez	Resolución	000239	Fecha resolución	21/09/1987
Efectividad	21/09/1987	Mesada	0,00	Estado	
Tipo cotizante	Causante	Fecha defunción	01/01/1900	Grupo pensional	E
Observación					

Entidades:

NIT	Nombre Entidad	Concurrencia	Fecha inicio	Fecha corte de capital	Fecha corte de intereses
800103923	DEPARTAMENTO DE NARIÑO	53,19%	01/01/2012	30/12/2013	
899999734	FONDO DE PREVISIÓN SOCIAL DEL CONGRESO DE LA REPÚBLICA	46,81%			30/07/2024

Sustitutos: El pensionado no tiene sustitutos

Periodo	Mesada	Valor Cuota Parte	Saldo Capital	Intereses	Saldo interés	Total Saldos	DTF	Días
201201	20.100.748,00	10.691.588,00	10.691.588,00	0,00	0,00	10.691.588,00	5,13%	31
201202	20.100.748,00	10.691.588,00	21.383.176,00	43.716,36	43.716,36	21.426.892,36	5,27%	29
201203	20.100.748,00	10.691.588,00	32.074.764,00	95.034,07	138.750,43	32.213.514,43	5,36%	31
201204	20.100.748,00	10.691.588,00	42.766.352,00	140.705,19	279.455,62	43.045.807,62	5,47%	30
201205	20.100.748,00	10.691.588,00	53.457.940,00	193.183,37	472.638,99	53.930.578,99	5,45%	31
201206	28.601.248,00	15.213.004,00	68.670.944,00	233.671,74	706.310,73	69.377.254,73	5,45%	30
201207	20.100.748,00	10.691.588,00	79.362.532,00	309.643,51	1.015.954,24	80.378.486,24	5,44%	31
201208	20.100.748,00	10.691.588,00	90.054.120,00	355.926,18	1.371.880,42	91.426.000,42	5,41%	31
201209	20.100.748,00	10.691.588,00	100.745.708,00	384.468,59	1.756.349,01	102.502.057,01	5,32%	30
201210	20.100.748,00	10.691.588,00	111.437.296,00	452.641,07	2.208.990,08	113.646.286,08	5,42%	31
201211	20.100.748,00	10.691.588,00	122.128.884,00	474.886,51	2.683.876,59	124.812.760,59	5,31%	30
201212	40.201.496,00	21.383.176,00	143.512.060,00	528.929,61	3.212.806,21	146.724.866,21	5,22%	31
201301	20.909.459,00	11.121.741,00	154.633.801,00	609.899,12	3.822.705,33	158.456.506,33	5,12%	31
201302	20.909.459,00	11.121.741,00	165.755.542,00	559.418,71	4.382.124,04	170.137.666,04	4,82%	28
201303	20.909.459,00	11.121.741,00	176.877.283,00	630.282,43	5.012.406,47	181.889.689,47	4,57%	31
201304	20.909.459,00	11.121.741,00	187.999.024,00	600.522,32	5.612.928,79	193.611.952,79	4,21%	30
201305	20.909.459,00	11.121.741,00	199.120.765,00	624.198,06	6.237.126,85	205.357.891,85	3,98%	31
201306	29.751.959,00	15.825.067,00	214.945.832,00	633.444,45	6.870.571,30	221.816.403,30	3,94%	30
201307	14.737.500,00	7.838.876,00	222.784.708,00	713.667,38	7.584.238,69	230.368.946,69	3,98%	31
201308	14.737.500,00	7.838.876,00	230.623.584,00	756.119,42	8.340.358,11	238.963.942,11	4,07%	31
201309	14.737.500,00	7.838.876,00	238.462.460,00	757.430,89	9.097.789,00	247.560.249,00	4,07%	30
201310	14.737.500,00	7.838.876,00	246.301.336,00	799.563,31	9.897.352,31	256.198.688,31	4,02%	31
201311	14.737.500,00	7.838.876,00	254.140.212,00	801.113,16	10.698.465,46	264.838.677,46	4,03%	30
201312	29.475.000,00	15.677.753,00	269.817.965,00	860.457,18	11.558.922,64	281.376.887,64	4,06%	31
201401	0,00	0,00	269.817.965,00	906.908,46	12.465.831,10	282.283.796,10	4,03%	31
201402	0,00	0,00	269.817.965,00	807.034,15	13.272.865,25	283.090.830,25	3,97%	28
201403	0,00	0,00	269.817.965,00	875.946,29	14.148.811,54	283.966.776,54	3,89%	31
201404	0,00	0,00	269.817.965,00	830.505,93	14.979.317,46	284.797.282,46	3,81%	30
201405	0,00	0,00	269.817.965,00	853.807,07	15.833.124,53	285.651.089,53	3,79%	31
201406	0,00	0,00	269.817.965,00	858.346,91	16.691.471,44	286.509.436,44	3,94%	30
201407	0,00	0,00	269.817.965,00	913.538,25	17.605.009,69	287.422.974,69	4,06%	31
201408	0,00	0,00	269.817.965,00	909.118,58	18.514.128,27	288.332.093,27	4,04%	31
201409	0,00	0,00	269.817.965,00	926.742,63	19.440.870,91	289.258.835,91	4,26%	30
201410	0,00	0,00	269.817.965,00	973.127,78	20.413.998,68	290.231.963,68	4,33%	31
201411	0,00	0,00	269.817.965,00	948.076,79	21.362.075,47	291.180.040,47	4,36%	30
201412	0,00	0,00	269.817.965,00	975.332,09	22.337.407,56	292.155.372,56	4,34%	31
201501	0,00	0,00	269.817.965,00	1.003.970,52	23.341.378,08	293.159.343,08	4,47%	31
201502	0,00	0,00	269.817.965,00	902.674,37	24.244.052,44	294.062.017,44	4,45%	28
201503	0,00	0,00	269.817.965,00	990.756,83	25.234.809,28	295.052.774,28	4,41%	31
201504	0,00	0,00	269.817.965,00	980.042,87	26.214.852,14	296.032.817,14	4,51%	30
201505	0,00	0,00	269.817.965,00	992.959,60	27.207.811,74	297.025.776,74	4,42%	31
201506	0,00	0,00	269.817.965,00	956.605,20	28.164.416,94	297.982.381,94	4,4%	30
201507	0,00	0,00	269.817.965,00	1.014.976,62	29.179.393,55	298.997.358,55	4,52%	31
201508	0,00	0,00	269.817.965,00	1.003.970,52	30.183.364,07	300.001.329,07	4,47%	31
201509	0,00	0,00	269.817.965,00	958.736,83	31.142.100,90	300.960.065,90	4,41%	30
201510	0,00	0,00	269.817.965,00	1.058.952,89	32.201.053,79	302.019.018,79	4,72%	31
201511	0,00	0,00	269.817.965,00	1.067.202,45	33.268.256,24	303.086.221,24	4,92%	30
201512	0,00	0,00	269.817.965,00	1.172.932,52	34.441.188,75	304.259.153,75	5,24%	31
201601	0,00	0,00	269.817.965,00	1.282.043,36	35.723.232,11	305.541.197,11	5,74%	31
201602	0,00	0,00	269.817.965,00	1.302.780,06	37.026.012,17	306.843.977,17	6,25%	29
201603	0,00	0,00	269.817.965,00	1.414.521,03	38.440.533,20	308.258.498,20	6,35%	31

201604	0,00	0,00	269.817.965,00	1.431.564,46	39.872.097,66	309.690.062,66	6,65%	30
201605	0,00	0,00	269.817.965,00	1.518.277,81	41.390.375,48	311.208.340,48	6,83%	31
201606	0,00	0,00	269.817.965,00	1.485.854,53	42.876.230,01	312.694.195,01	6,91%	30
201607	0,00	0,00	269.817.965,00	1.610.864,98	44.487.094,99	314.305.059,99	7,26%	31
201608	0,00	0,00	269.817.965,00	1.595.815,82	46.082.910,81	315.900.875,81	7,19%	31
201609	0,00	0,00	269.817.965,00	1.542.104,57	47.625.015,37	317.442.980,37	7,18%	30
201610	0,00	0,00	269.817.965,00	1.574.301,42	49.199.316,79	319.017.281,79	7,09%	31
201611	0,00	0,00	269.817.965,00	1.506.703,06	50.706.019,85	320.523.984,85	7,01%	30
201612	0,00	0,00	269.817.965,00	1.537.684,71	52.243.704,56	322.061.669,56	6,92%	31
201701	0,00	0,00	269.817.965,00	1.541.995,32	53.785.699,88	323.603.664,88	6,94%	31
201702	0,00	0,00	269.817.965,00	1.361.238,59	55.146.938,47	324.964.903,47	6,78%	28
201703	0,00	0,00	269.817.965,00	1.479.419,11	56.626.357,57	326.444.322,57	6,65%	31
201704	0,00	0,00	269.817.965,00	1.406.466,53	58.032.824,10	327.850.789,10	6,53%	30
201705	0,00	0,00	269.817.965,00	1.375.501,73	59.408.325,83	329.226.290,83	6,17%	31
201706	0,00	0,00	269.817.965,00	1.286.895,84	60.695.221,67	330.513.186,67	5,96%	30
201707	0,00	0,00	269.817.965,00	1.262.438,30	61.957.659,97	331.775.624,97	5,65%	31
201708	0,00	0,00	269.817.965,00	1.247.179,35	63.204.839,32	333.022.804,32	5,58%	31
201709	0,00	0,00	269.817.965,00	1.194.191,24	64.399.030,56	334.216.995,56	5,52%	30
201710	0,00	0,00	269.817.965,00	1.220.999,60	65.620.030,16	335.437.995,16	5,46%	31
201711	0,00	0,00	269.817.965,00	1.158.278,51	66.778.308,66	336.596.273,66	5,35%	30
201712	0,00	0,00	269.817.965,00	1.181.678,82	67.959.987,49	337.777.952,49	5,28%	31
201801	0,00	0,00	269.817.965,00	1.166.370,79	69.126.358,28	338.944.323,28	5,21%	31
201802	0,00	0,00	269.817.965,00	1.025.610,83	70.151.969,12	339.969.934,12	5,07%	28
201803	0,00	0,00	269.817.965,00	1.122.582,16	71.274.551,27	341.092.516,27	5,01%	31
201804	0,00	0,00	269.817.965,00	1.062.958,02	72.337.509,29	342.155.474,29	4,9%	30
201805	0,00	0,00	269.817.965,00	1.054.558,72	73.392.068,01	343.210.033,01	4,7%	31
201806	0,00	0,00	269.817.965,00	999.202,31	74.391.270,32	344.209.235,32	4,6%	30
201807	0,00	0,00	269.817.965,00	1.025.977,90	75.417.248,22	345.235.213,22	4,57%	31
201808	0,00	0,00	269.817.965,00	1.017.177,26	76.434.425,48	346.252.390,48	4,53%	31
201809	0,00	0,00	269.817.965,00	984.301,83	77.418.727,30	347.236.692,30	4,53%	30
201810	0,00	0,00	269.817.965,00	995.162,17	78.413.889,47	348.231.854,47	4,43%	31
201811	0,00	0,00	269.817.965,00	960.868,28	79.374.757,75	349.192.722,75	4,42%	30
201812	0,00	0,00	269.817.965,00	1.019.377,71	80.394.135,46	350.212.100,46	4,54%	31
201901	0,00	0,00	269.817.965,00	1.023.778,03	81.417.913,48	351.235.878,48	4,56%	31
201902	0,00	0,00	269.817.965,00	926.521,01	82.344.434,49	352.162.399,49	4,57%	28
201903	0,00	0,00	269.817.965,00	1.021.577,96	83.366.012,45	353.183.977,45	4,55%	31
201904	0,00	0,00	269.817.965,00	986.431,03	84.352.443,48	354.170.408,48	4,54%	30
201905	0,00	0,00	269.817.965,00	1.010.574,75	85.363.018,24	355.180.983,24	4,5%	31
201906	0,00	0,00	269.817.965,00	982.172,44	86.345.190,68	356.163.155,68	4,52%	30
201907	0,00	0,00	269.817.965,00	1.003.970,52	87.349.161,20	357.167.126,20	4,47%	31
201908	0,00	0,00	269.817.965,00	995.162,17	88.344.323,36	358.162.288,36	4,43%	31
201909	0,00	0,00	269.817.965,00	973.653,02	89.317.976,39	359.135.941,39	4,48%	30
201910	0,00	0,00	269.817.965,00	990.756,83	90.308.733,22	360.126.698,22	4,41%	31
201911	0,00	0,00	269.817.965,00	962.999,54	91.271.732,76	361.089.697,76	4,43%	30
201912	0,00	0,00	269.817.965,00	1.014.976,62	92.286.709,37	362.104.674,37	4,52%	31
202001	0,00	0,00	269.817.965,00	1.019.377,71	93.306.087,08	363.124.052,08	4,54%	31
202002	0,00	0,00	269.817.965,00	937.031,34	94.243.118,42	364.061.083,42	4,46%	29
202003	0,00	0,00	269.817.965,00	1.010.574,75	95.253.693,18	365.071.658,18	4,5%	31
202004	0,00	0,00	269.817.965,00	988.560,04	96.242.253,22	366.060.218,22	4,55%	30
202005	0,00	0,00	269.817.965,00	964.308,61	97.206.561,83	367.024.526,83	4,29%	31
202006	0,00	0,00	269.817.965,00	819.789,33	98.026.351,16	367.844.316,16	3,76%	30
202007	0,00	0,00	269.817.965,00	753.938,40	98.780.289,57	368.598.254,57	3,34%	31
202008	0,00	0,00	269.817.965,00	631.334,85	99.411.624,42	369.229.589,42	2,79%	31
202009	0,00	0,00	269.817.965,00	524.295,06	99.935.919,48	369.753.884,48	2,39%	30
202010	0,00	0,00	269.817.965,00	460.927,45	100.396.846,93	370.214.811,93	2,03%	31
202011	0,00	0,00	269.817.965,00	430.800,24	100.827.647,18	370.645.612,18	1,96%	30
202012	0,00	0,00	269.817.965,00	438.419,01	101.266.066,19	371.084.031,19	1,93%	31
202101	0,00	0,00	269.817.965,00	433.914,90	101.699.981,10	371.517.946,10	1,91%	31
202102	0,00	0,00	269.817.965,00	371.544,25	102.071.525,35	371.889.490,35	1,81%	28
202103	0,00	0,00	269.817.965,00	402.363,45	102.473.888,80	372.291.853,80	1,77%	31
202104	0,00	0,00	269.817.965,00	387.190,92	102.861.079,72	372.679.044,72	1,76%	30
202105	0,00	0,00	269.817.965,00	413.636,38	103.274.716,10	373.092.681,10	1,82%	31
202106	0,00	0,00	269.817.965,00	419.905,28	103.694.621,38	373.512.586,38	1,91%	30
202107	0,00	0,00	269.817.965,00	431.662,54	104.126.283,92	373.944.248,92	1,9%	31
202108	0,00	0,00	269.817.965,00	451.926,50	104.578.210,42	374.396.175,42	1,99%	31
202109	0,00	0,00	269.817.965,00	450.398,83	105.028.609,25	374.846.574,25	2,05%	30
202110	0,00	0,00	269.817.965,00	503.637,92	105.532.247,17	375.350.212,17	2,22%	31
202111	0,00	0,00	269.817.965,00	580.652,14	106.112.899,31	375.930.864,31	2,65%	30
202112	0,00	0,00	269.817.965,00	856.021,87	106.968.921,18	376.786.886,18	3,8%	31
202201	0,00	0,00	269.817.965,00	782.830,16	107.751.751,34	377.569.716,34	3,47%	31
202202	0,00	0,00	269.817.965,00	874.821,29	108.626.572,63	378.444.537,63	4,31%	28

202203	0,00	0,00	269.817.965,00	1.113.815,27	109.740.387,91	379.558.352,91	4,97%	31
202204	0,00	0,00	269.817.965,00	1.288.998,66	111.029.386,57	380.847.351,57	5,97%	30
202205	0,00	0,00	269.817.965,00	1.563.537,32	112.592.923,89	382.410.888,89	7,04%	31
202206	0,00	0,00	269.817.965,00	1.654.215,55	114.247.139,44	384.065.104,44	7,72%	30
202207	0,00	0,00	269.817.965,00	2.045.539,81	116.292.679,25	386.110.644,25	9,3%	31
202208	0,00	0,00	269.817.965,00	2.312.411,68	118.605.090,92	388.423.055,92	10,57%	31
202209	0,00	0,00	269.817.965,00	2.322.290,06	120.927.380,98	390.745.345,98	10,99%	30
202210	0,00	0,00	269.817.965,00	2.526.799,04	123.454.180,03	393.272.145,03	11,6%	31
202211	0,00	0,00	269.817.965,00	2.650.574,17	126.104.754,19	395.922.719,19	12,63%	30
202212	0,00	0,00	269.817.965,00	2.901.231,40	129.005.985,60	398.823.950,60	13,42%	31
202301	0,00	0,00	269.817.965,00	3.001.100,58	132.007.086,17	401.825.051,17	13,91%	31
202302	0,00	0,00	269.817.965,00	2.797.147,44	134.804.233,62	404.622.198,62	14,39%	28
202303	0,00	0,00	269.817.965,00	2.878.757,54	137.682.991,15	407.500.956,15	13,31%	31
202304	0,00	0,00	269.817.965,00	2.630.682,85	140.313.674,00	410.131.639,00	12,53%	30
202305	0,00	0,00	269.817.965,00	2.727.048,72	143.040.722,72	412.858.687,72	12,57%	31
202306	0,00	0,00	269.817.965,00	2.727.995,74	145.768.718,47	415.586.683,47	13,02%	30
202307	0,00	0,00	269.817.965,00	2.933.885,08	148.702.603,55	418.520.568,55	13,58%	31
202308	0,00	0,00	269.817.965,00	2.960.385,22	151.662.988,77	421.480.953,77	13,71%	31
202309	0,00	0,00	269.817.965,00	2.737.903,85	154.400.892,62	424.218.857,62	13,07%	30
202310	0,00	0,00	269.817.965,00	2.833.749,85	157.234.642,47	427.052.607,47	13,09%	31
202311	0,00	0,00	269.817.965,00	2.676.408,66	159.911.051,13	429.729.016,13	12,76%	30
202312	0,00	0,00	269.817.965,00	2.739.383,38	162.650.434,51	432.468.399,51	12,63%	31
202401	0,00	0,00	269.817.965,00	2.530.943,96	165.181.378,47	434.999.343,47	11,62%	31
202402	0,00	0,00	269.817.965,00	2.260.154,45	167.441.532,92	437.259.497,92	11,07%	29
202403	0,00	0,00	269.817.965,00	2.370.872,01	169.812.404,94	439.630.369,94	10,85%	31
202404	0,00	0,00	269.817.965,00	2.235.479,01	172.047.883,95	441.865.848,95	10,56%	30
202405	0,00	0,00	269.817.965,00	2.243.337,83	174.291.221,77	444.109.186,77	10,24%	31
202406	0,00	0,00	269.817.965,00	2.150.387,15	176.441.608,92	446.259.573,92	10,14%	30
202407	0,00	0,00	269.817.965,00	2.209.779,34	178.651.388,26	448.469.353,26	10,08%	31
TOTALES	507.271.978,00	269.817.965,00		178.651.388,26				

SALDO TOTAL CAPITAL: 269.817.965,00
SALDO TOTAL INTERESES: 178.651.388,26
TOTAL LIQUIDACION CREDITO: 448.469.353,26



ACTUALIZACION LIQUIDACION DE CREDITO Y COSTA

PENSIONADO CASTILLO VARGAS ARNULFO ANIBAL CEDULA DE CIUDADANIA 1.855.292

PROCESO: 22-021

ENTIDAD: DEPARTAMENTO DE NARIÑO

CONSOLIDADO DE LIQUIDACION DE CRÉDITO Y COSTAS

PENSIONADO	CASTILLO VARGAS ARNULFO ANIBAL		
CEDULA DE CIUDADNIA	1.855.292		
TOTAL CAPITAL CUOTAS PARTES	CON CORTE A	30-01-01	\$ 313.555.420,00
INTERESES ANTES DE LEY 1066 DE 2006	CON CORTE A	28-07-06	\$ 0,00
INTERESES LEY 1066 DE 2006	CON CORTE A	30-07-24	\$ 328.474.236,88
COSTAS PROCESALES (8%)	PROCESO	22-021	\$ 51.362.372,55

TOTAL LIQUIDACIÓN DE CRÉDITO Y COSTAS

\$ 693.392.029,43

ELABORÓ: CCS/DMPM

APROBÓ: vcerquera

30/09/2024

REPORTE DE MOVIMIENTOS POR PERIODO CUENTAS POR COBRAR



Penisionado	CASTILLO VARGAS ARNULFO ANIBAL	Número documento	1855292	Tipo documento	CC
Entidad	DEPARTAMENTO DE NARIÑO	NIT Entidad	800103923	Concurrencia	53,19%
Tipo pensión	Vejez	Resolución	000239	Fecha resolución	21/09/1987
Efectividad	21/09/1987	Mesada	0,00	Estado	
Tipo cotizante	Causante	Fecha defunción	01/01/1900	Grupo pensional	E
Observación					

Entidades:

NIT	Nombre Entidad	Concurrencia	Fecha inicio	Fecha corte de capital	Fecha corte de intereses
800103923	DEPARTAMENTO DE NARIÑO	53,19%	01/03/1994	30/01/2001	
899999734	FONDO DE PREVISIÓN SOCIAL DEL CONGRESO DE LA REPÚBLICA	46,81%			30/07/2024

Sustitutos: El pensionado no tiene sustitutos

Periodo	Mesada	Valor Cuota Parte	Saldo Capital	Intereses	Saldo interés	Total Saldos	DTF	Días
199403	1.886.456,38	1.003.406,00	1.003.406,00	0,00	0,00	1.003.406,00	0.00%	31
199404	1.886.456,38	1.003.406,00	2.006.812,00	0,00	0,00	2.006.812,00	0.00%	30
199405	1.886.456,38	1.003.406,00	3.010.218,00	0,00	0,00	3.010.218,00	0.00%	31
199406	3.379.541,38	1.797.578,00	4.807.796,00	0,00	0,00	4.807.796,00	0.00%	30
199407	1.886.456,38	1.003.406,00	5.811.202,00	0,00	0,00	5.811.202,00	0.00%	31
199408	1.947.971,26	1.036.126,00	6.847.328,00	0,00	0,00	6.847.328,00	0.00%	31
199409	1.947.971,26	1.036.126,00	7.883.454,00	0,00	0,00	7.883.454,00	0.00%	30
199410	2.194.030,78	1.167.005,00	9.050.459,00	0,00	0,00	9.050.459,00	0.00%	31
199411	3.895.942,52	2.072.252,00	11.122.711,00	0,00	0,00	11.122.711,00	0.00%	30
199412	18.636.782,88	9.912.905,00	21.035.616,00	0,00	0,00	21.035.616,00	0.00%	31
199501	3.231.726,00	1.718.955,00	22.754.571,00	0,00	0,00	22.754.571,00	0.00%	31
199502	3.961.772,90	2.107.267,00	24.861.838,00	0,00	0,00	24.861.838,00	0.00%	28
199503	6.291.880,99	3.346.651,00	28.208.489,00	0,00	0,00	28.208.489,00	0.00%	31
199504	4.135.916,77	2.199.894,00	30.408.383,00	0,00	0,00	30.408.383,00	0.00%	30
199505	4.135.916,77	2.199.894,00	32.608.277,00	0,00	0,00	32.608.277,00	0.00%	31
199506	5.935.271,77	3.156.971,00	35.765.248,00	0,00	0,00	35.765.248,00	0.00%	30
199507	4.135.916,77	2.199.894,00	37.965.142,00	0,00	0,00	37.965.142,00	0.00%	31
199508	4.135.916,77	2.199.894,00	40.165.036,00	0,00	0,00	40.165.036,00	0.00%	31
199509	4.135.916,77	2.199.894,00	42.364.930,00	0,00	0,00	42.364.930,00	0.00%	30
199510	4.135.916,77	2.199.894,00	44.564.824,00	0,00	0,00	44.564.824,00	0.00%	31
199511	8.271.833,54	4.399.788,00	48.964.612,00	0,00	0,00	48.964.612,00	0.00%	30
199512	4.135.916,77	2.199.894,00	51.164.506,00	0,00	0,00	51.164.506,00	0.00%	31
199601	4.940.766,17	2.627.994,00	53.792.500,00	0,00	0,00	53.792.500,00	0.00%	31
199602	4.940.766,17	2.627.994,00	56.420.494,00	0,00	0,00	56.420.494,00	0.00%	29
199603	4.940.766,17	2.627.994,00	59.048.488,00	0,00	0,00	59.048.488,00	0.00%	31
199604	4.940.766,17	2.627.994,00	61.676.482,00	0,00	0,00	61.676.482,00	0.00%	30
199605	4.940.766,17	2.627.994,00	64.304.476,00	0,00	0,00	64.304.476,00	0.00%	31
199606	7.566.717,81	4.024.737,00	68.329.213,00	0,00	0,00	68.329.213,00	0.00%	30
199607	4.940.766,17	2.627.994,00	70.957.207,00	0,00	0,00	70.957.207,00	0.00%	31
199608	4.940.766,17	2.627.994,00	73.585.201,00	0,00	0,00	73.585.201,00	0.00%	31
199609	4.940.766,17	2.627.994,00	76.213.195,00	0,00	0,00	76.213.195,00	0.00%	30
199610	4.940.766,17	2.627.994,00	78.841.189,00	0,00	0,00	78.841.189,00	0.00%	31
199611	9.881.532,34	5.255.987,00	84.097.176,00	0,00	0,00	84.097.176,00	0.00%	30
199612	4.940.766,17	2.627.994,00	86.725.170,00	0,00	0,00	86.725.170,00	0.00%	31
199701	6.101.947,53	3.245.626,00	89.970.796,00	0,00	0,00	89.970.796,00	0.00%	31
199702	6.101.947,53	3.245.626,00	93.216.422,00	0,00	0,00	93.216.422,00	0.00%	28
199703	6.101.947,53	3.245.626,00	96.462.048,00	0,00	0,00	96.462.048,00	0.00%	31
199704	6.101.947,53	3.245.626,00	99.707.674,00	0,00	0,00	99.707.674,00	0.00%	30
199705	6.101.947,53	3.245.626,00	102.953.300,00	0,00	0,00	102.953.300,00	0.00%	31
199706	8.682.022,53	4.617.968,00	107.571.268,00	0,00	0,00	107.571.268,00	0.00%	30
199707	6.101.947,53	3.245.626,00	110.816.894,00	0,00	0,00	110.816.894,00	0.00%	31
199708	6.101.947,53	3.245.626,00	114.062.520,00	0,00	0,00	114.062.520,00	0.00%	31
199709	6.101.947,53	3.245.626,00	117.308.146,00	0,00	0,00	117.308.146,00	0.00%	30
199710	6.101.947,53	3.245.626,00	120.553.772,00	0,00	0,00	120.553.772,00	0.00%	31
199711	6.101.947,53	3.245.626,00	123.799.398,00	0,00	0,00	123.799.398,00	0.00%	30
199712	12.203.895,06	6.491.252,00	130.290.650,00	0,00	0,00	130.290.650,00	0.00%	31
199801	7.230.807,82	3.846.067,00	134.136.717,00	0,00	0,00	134.136.717,00	0.00%	31
199802	7.230.807,82	3.846.067,00	137.982.784,00	0,00	0,00	137.982.784,00	0.00%	28
199803	7.230.807,82	3.846.067,00	141.828.851,00	0,00	0,00	141.828.851,00	0.00%	31
199804	7.230.807,82	3.846.067,00	145.674.918,00	0,00	0,00	145.674.918,00	0.00%	30
199805	7.230.807,82	3.846.067,00	149.520.985,00	0,00	0,00	149.520.985,00	0.00%	31

199806	7.230.807,82	3.846.067,00	153.367.052,00	0,00	0,00	153.367.052,00	0.00%	30
199807	10.288.182,82	5.472.284,00	158.839.336,00	0,00	0,00	158.839.336,00	0.00%	31
199808	7.230.807,82	3.846.067,00	162.685.403,00	0,00	0,00	162.685.403,00	0.00%	31
199809	7.230.807,82	3.846.067,00	166.531.470,00	0,00	0,00	166.531.470,00	0.00%	30
199810	7.230.807,82	3.846.067,00	170.377.537,00	0,00	0,00	170.377.537,00	0.00%	31
199811	7.230.807,82	3.846.067,00	174.223.604,00	0,00	0,00	174.223.604,00	0.00%	30
199812	16.269.034,02	8.653.499,00	182.877.103,00	0,00	0,00	182.877.103,00	0.00%	31
199901	7.230.807,82	3.846.067,00	186.723.170,00	0,00	0,00	186.723.170,00	0.00%	31
199902	8.388.510,77	4.461.849,00	191.185.019,00	0,00	0,00	191.185.019,00	0.00%	28
199903	9.546.213,72	5.077.631,00	196.262.650,00	0,00	0,00	196.262.650,00	0.00%	31
199904	8.388.510,77	4.461.849,00	200.724.499,00	0,00	0,00	200.724.499,00	0.00%	30
199905	8.388.510,77	4.461.849,00	205.186.348,00	0,00	0,00	205.186.348,00	0.00%	31
199906	8.388.510,77	4.461.849,00	209.648.197,00	0,00	0,00	209.648.197,00	0.00%	30
199907	11.935.410,77	6.348.445,00	215.996.642,00	0,00	0,00	215.996.642,00	0.00%	31
199908	8.388.510,77	4.461.849,00	220.458.491,00	0,00	0,00	220.458.491,00	0.00%	31
199909	8.388.510,77	4.461.849,00	224.920.340,00	0,00	0,00	224.920.340,00	0.00%	30
199910	8.388.510,77	4.461.849,00	229.382.189,00	0,00	0,00	229.382.189,00	0.00%	31
199911	8.388.510,77	4.461.849,00	233.844.038,00	0,00	0,00	233.844.038,00	0.00%	30
199912	16.777.021,54	8.923.698,00	242.767.736,00	0,00	0,00	242.767.736,00	0.00%	31
200001	8.388.510,77	4.461.849,00	247.229.585,00	0,00	0,00	247.229.585,00	0.00%	31
200002	10.066.212,93	5.354.219,00	252.583.804,00	0,00	0,00	252.583.804,00	0.00%	29
200003	9.227.361,85	4.908.034,00	257.491.838,00	0,00	0,00	257.491.838,00	0.00%	31
200004	9.227.361,85	4.908.034,00	262.399.872,00	0,00	0,00	262.399.872,00	0.00%	30
200005	9.227.362,00	4.908.034,00	267.307.906,00	0,00	0,00	267.307.906,00	0.00%	31
200006	13.128.861,85	6.983.242,00	274.291.148,00	0,00	0,00	274.291.148,00	0.00%	30
200007	9.227.361,85	4.908.034,00	279.199.182,00	0,00	0,00	279.199.182,00	0.00%	31
200008	9.227.361,85	4.908.034,00	284.107.216,00	0,00	0,00	284.107.216,00	0.00%	31
200009	9.227.361,85	4.908.034,00	289.015.250,00	0,00	0,00	289.015.250,00	0.00%	30
200010	9.227.361,85	4.908.034,00	293.923.284,00	0,00	0,00	293.923.284,00	0.00%	31
200011	9.227.361,85	4.908.034,00	298.831.318,00	0,00	0,00	298.831.318,00	0.00%	30
200012	18.454.723,70	9.816.068,00	308.647.386,00	0,00	0,00	308.647.386,00	0.00%	31
200101	9.227.361,85	4.908.034,00	313.555.420,00	0,00	0,00	313.555.420,00	0.00%	31
200608	0,00	0,00	313.555.420,00	1.648.848,62	1.648.848,62	315.204.268,62	6,37%	31
200609	0,00	0,00	313.555.420,00	1.607.692,28	3.256.540,89	316.811.960,89	6,42%	30
200610	0,00	0,00	313.555.420,00	1.661.429,64	4.917.970,53	318.473.390,53	6,42%	31
200611	0,00	0,00	313.555.420,00	1.670.907,74	6.588.878,27	320.144.298,27	6,68%	30
200612	0,00	0,00	313.555.420,00	1.744.328,95	8.333.207,22	321.888.627,22	6,75%	31
200701	0,00	0,00	313.555.420,00	1.759.376,36	10.092.583,58	323.648.003,58	6,81%	31
200702	0,00	0,00	313.555.420,00	1.586.422,75	11.679.006,33	325.234.426,33	6,8%	28
200703	0,00	0,00	313.555.420,00	1.936.852,41	13.615.858,73	327.171.278,73	7,52%	31
200704	0,00	0,00	313.555.420,00	1.857.296,70	15.473.155,43	329.028.575,43	7,45%	30
200705	0,00	0,00	313.555.420,00	1.959.272,73	17.432.428,16	330.987.848,16	7,61%	31
200706	0,00	0,00	313.555.420,00	1.994.484,96	19.426.913,12	332.982.333,12	8,02%	30
200707	0,00	0,00	313.555.420,00	2.128.118,32	21.555.031,44	335.110.451,44	8,29%	31
200708	0,00	0,00	313.555.420,00	2.189.950,07	23.744.981,50	337.300.401,50	8,54%	31
200709	0,00	0,00	313.555.420,00	2.202.601,93	25.947.583,44	339.503.003,44	8,89%	30
200710	0,00	0,00	313.555.420,00	2.202.300,77	28.149.884,21	341.705.304,21	8,59%	31
200711	0,00	0,00	313.555.420,00	2.150.119,21	30.300.003,42	343.855.423,42	8,67%	30
200712	0,00	0,00	313.555.420,00	2.298.458,10	32.598.461,52	346.153.881,52	8,98%	31
200801	0,00	0,00	313.555.420,00	2.332.899,33	34.931.360,85	348.486.780,85	9,12%	31
200802	0,00	0,00	313.555.420,00	2.223.228,26	37.154.589,11	350.710.009,11	9,3%	29
200803	0,00	0,00	313.555.420,00	2.448.228,44	39.602.817,55	353.158.237,55	9,59%	31
200804	0,00	0,00	313.555.420,00	2.416.295,51	42.019.113,05	355.574.533,05	9,79%	30
200805	0,00	0,00	313.555.420,00	2.448.228,44	44.467.341,49	358.022.761,49	9,59%	31
200806	0,00	0,00	313.555.420,00	2.406.832,21	46.874.173,70	360.429.593,70	9,75%	30
200807	0,00	0,00	313.555.420,00	2.453.126,02	49.327.299,72	362.882.719,72	9,61%	31
200808	0,00	0,00	313.555.420,00	2.538.701,48	51.866.001,20	365.421.421,20	9,96%	31
200809	0,00	0,00	313.555.420,00	2.447.029,37	54.313.030,57	367.868.450,57	9,92%	30
200810	0,00	0,00	313.555.420,00	2.553.346,53	56.866.377,10	370.421.797,10	10,02%	31
200811	0,00	0,00	313.555.420,00	2.496.605,98	59.362.983,08	372.918.403,08	10,13%	30
200812	0,00	0,00	313.555.420,00	2.577.738,71	61.940.721,78	375.496.141,78	10,12%	31
200901	0,00	0,00	313.555.420,00	2.472.708,14	64.413.429,93	377.968.849,93	9,69%	31
200902	0,00	0,00	313.555.420,00	2.075.295,79	66.488.725,72	380.044.145,72	8,98%	28
200903	0,00	0,00	313.555.420,00	2.098.392,67	68.587.118,39	382.142.538,39	8,17%	31
200904	0,00	0,00	313.555.420,00	1.777.566,32	70.364.684,70	383.920.104,70	7,12%	30
200905	0,00	0,00	313.555.420,00	1.606.032,64	71.970.717,34	385.526.137,34	6,2%	31
200906	0,00	0,00	313.555.420,00	1.387.769,48	73.358.486,82	386.913.906,82	5,52%	30
200907	0,00	0,00	313.555.420,00	1.340.182,61	74.698.669,43	388.254.089,43	5,15%	31
200908	0,00	0,00	313.555.420,00	1.322.373,02	76.021.042,45	389.576.462,45	5,08%	31
200909	0,00	0,00	313.555.420,00	1.232.796,82	77.253.839,27	390.809.259,27	4,89%	30
200910	0,00	0,00	313.555.420,00	1.151.358,38	78.405.197,65	391.960.617,65	4,41%	31

200911	0,00	0,00	313.555.420,00	1.111.670,77	79.516.868,42	393.072.288,42	4,4%	30
200912	0,00	0,00	313.555.420,00	1.077.025,53	80.593.893,95	394.149.313,95	4,12%	31
201001	0,00	0,00	313.555.420,00	1.056.486,58	81.650.380,53	395.205.800,53	4,04%	31
201002	0,00	0,00	313.555.420,00	944.814,61	82.595.195,14	396.150.615,14	4%	28
201003	0,00	0,00	313.555.420,00	1.028.221,91	83.623.417,05	397.178.837,05	3,93%	31
201004	0,00	0,00	313.555.420,00	992.509,70	84.615.926,75	398.171.346,75	3,92%	30
201005	0,00	0,00	313.555.420,00	950.997,08	85.566.923,83	399.122.343,83	3,63%	31
201006	0,00	0,00	313.555.420,00	897.815,06	86.464.738,89	400.020.158,89	3,54%	30
201007	0,00	0,00	313.555.420,00	922.630,05	87.387.368,94	400.942.788,94	3,52%	31
201008	0,00	0,00	313.555.420,00	917.469,44	88.304.838,38	401.860.258,38	3,5%	31
201009	0,00	0,00	313.555.420,00	880.336,52	89.185.174,90	402.740.594,90	3,47%	30
201010	0,00	0,00	313.555.420,00	904.563,93	90.089.738,84	403.645.158,84	3,45%	31
201011	0,00	0,00	313.555.420,00	872.842,40	90.962.581,24	404.518.001,24	3,44%	30
201012	0,00	0,00	313.555.420,00	917.469,44	91.880.050,68	405.435.470,68	3,5%	31
201101	0,00	0,00	313.555.420,00	912.307,92	92.792.358,60	406.347.778,60	3,48%	31
201102	0,00	0,00	313.555.420,00	819.244,02	93.611.602,62	407.167.022,62	3,46%	28
201103	0,00	0,00	313.555.420,00	940.684,99	94.552.287,61	408.107.707,61	3,59%	31
201104	0,00	0,00	313.555.420,00	947.694,03	95.499.981,64	409.055.401,64	3,74%	30
201105	0,00	0,00	313.555.420,00	1.015.365,28	96.515.346,92	410.070.766,92	3,88%	31
201106	0,00	0,00	313.555.420,00	1.037.254,19	97.552.601,11	411.108.021,11	4,1%	30
201107	0,00	0,00	313.555.420,00	1.100.114,60	98.652.715,71	412.208.135,71	4,21%	31
201108	0,00	0,00	313.555.420,00	1.171.830,75	99.824.546,46	413.379.966,46	4,49%	31
201109	0,00	0,00	313.555.420,00	1.163.645,69	100.988.192,14	414.543.612,14	4,61%	30
201110	0,00	0,00	313.555.420,00	1.230.609,00	102.218.801,15	415.774.221,15	4,72%	31
201111	0,00	0,00	313.555.420,00	1.279.624,38	103.498.425,52	417.053.845,52	5,08%	30
201112	0,00	0,00	313.555.420,00	1.332.551,26	104.830.976,78	418.386.396,78	5,12%	31
201201	0,00	0,00	313.555.420,00	1.335.095,26	106.166.072,04	419.721.492,04	5,13%	31
201202	0,00	0,00	313.555.420,00	1.282.082,86	107.448.154,91	421.003.574,91	5,27%	29
201203	0,00	0,00	313.555.420,00	1.393.546,36	108.841.701,27	422.397.121,27	5,36%	31
201204	0,00	0,00	313.555.420,00	1.375.501,13	110.217.202,39	423.772.622,39	5,47%	30
201205	0,00	0,00	313.555.420,00	1.416.386,75	111.633.589,14	425.189.009,14	5,45%	31
201206	0,00	0,00	313.555.420,00	1.370.592,29	113.004.181,43	426.559.601,43	5,45%	30
201207	0,00	0,00	313.555.420,00	1.413.849,81	114.418.031,24	427.973.451,24	5,44%	31
201208	0,00	0,00	313.555.420,00	1.406.237,67	115.824.268,91	429.379.688,91	5,41%	31
201209	0,00	0,00	313.555.420,00	1.338.664,02	117.162.932,93	430.718.352,93	5,32%	30
201210	0,00	0,00	313.555.420,00	1.408.775,27	118.571.708,20	432.127.128,20	5,42%	31
201211	0,00	0,00	313.555.420,00	1.336.206,50	119.907.914,70	433.463.334,70	5,31%	30
201212	0,00	0,00	313.555.420,00	1.357.981,35	121.265.896,05	434.821.316,05	5,22%	31
201301	0,00	0,00	313.555.420,00	1.332.551,26	122.598.447,31	436.153.867,31	5,12%	31
201302	0,00	0,00	313.555.420,00	1.134.349,47	123.732.796,78	437.288.216,78	4,82%	28
201303	0,00	0,00	313.555.420,00	1.192.288,77	124.925.085,55	438.480.505,55	4,57%	31
201304	0,00	0,00	313.555.420,00	1.064.563,09	125.989.648,65	439.545.068,65	4,21%	30
201305	0,00	0,00	313.555.420,00	1.041.072,88	127.030.721,53	440.586.141,53	3,98%	31
201306	0,00	0,00	313.555.420,00	997.484,82	128.028.206,35	441.583.626,35	3,94%	30
201307	0,00	0,00	313.555.420,00	1.041.072,88	129.069.279,23	442.624.699,23	3,98%	31
201308	0,00	0,00	313.555.420,00	1.064.190,38	130.133.469,61	443.688.889,61	4,07%	31
201309	0,00	0,00	313.555.420,00	1.029.801,71	131.163.271,32	444.718.691,32	4,07%	30
201310	0,00	0,00	313.555.420,00	1.051.349,58	132.214.620,90	445.770.040,90	4,02%	31
201311	0,00	0,00	313.555.420,00	1.019.862,00	133.234.482,90	446.789.902,90	4,03%	30
201312	0,00	0,00	313.555.420,00	1.061.622,67	134.296.105,57	447.851.525,57	4,06%	31
201401	0,00	0,00	313.555.420,00	1.053.918,20	135.350.023,77	448.905.443,77	4,03%	31
201402	0,00	0,00	313.555.420,00	937.854,27	136.287.878,04	449.843.298,04	3,97%	28
201403	0,00	0,00	313.555.420,00	1.017.937,06	137.305.815,10	450.861.235,10	3,89%	31
201404	0,00	0,00	313.555.420,00	965.130,82	138.270.945,92	451.826.365,92	3,81%	30
201405	0,00	0,00	313.555.420,00	992.209,08	139.263.155,00	452.818.575,00	3,79%	31
201406	0,00	0,00	313.555.420,00	997.484,82	140.260.639,82	453.816.059,82	3,94%	30
201407	0,00	0,00	313.555.420,00	1.061.622,67	141.322.262,50	454.877.682,50	4,06%	31
201408	0,00	0,00	313.555.420,00	1.056.486,58	142.378.749,08	455.934.169,08	4,04%	31
201409	0,00	0,00	313.555.420,00	1.076.967,49	143.455.716,57	457.011.136,57	4,26%	30
201410	0,00	0,00	313.555.420,00	1.130.871,66	144.586.588,22	458.142.008,22	4,33%	31
201411	0,00	0,00	313.555.420,00	1.101.759,91	145.688.348,13	459.243.768,13	4,36%	30
201412	0,00	0,00	313.555.420,00	1.133.433,28	146.821.781,41	460.377.201,41	4,34%	31
201501	0,00	0,00	313.555.420,00	1.166.714,00	147.988.495,41	461.543.915,41	4,47%	31
201502	0,00	0,00	313.555.420,00	1.048.997,76	149.037.493,17	462.592.913,17	4,45%	28
201503	0,00	0,00	313.555.420,00	1.151.358,38	150.188.851,55	463.744.271,55	4,41%	31
201504	0,00	0,00	313.555.420,00	1.138.907,68	151.327.759,23	464.883.179,23	4,51%	30
201505	0,00	0,00	313.555.420,00	1.153.918,21	152.481.677,44	466.037.097,44	4,42%	31
201506	0,00	0,00	313.555.420,00	1.111.670,77	153.593.348,21	467.148.768,21	4,4%	30
201507	0,00	0,00	313.555.420,00	1.179.504,19	154.772.852,40	468.328.272,40	4,52%	31
201508	0,00	0,00	313.555.420,00	1.166.714,00	155.939.566,40	469.494.986,40	4,47%	31
201509	0,00	0,00	313.555.420,00	1.114.147,94	157.053.714,34	470.609.134,34	4,41%	30

201510	0,00	0,00	313.555.420,00	1.230.609,00	158.284.323,34	471.839.743,34	4,72%	31
201511	0,00	0,00	313.555.420,00	1.240.195,82	159.524.519,16	473.079.939,16	4,92%	30
201512	0,00	0,00	313.555.420,00	1.363.064,72	160.887.583,88	474.443.003,88	5,24%	31
201601	0,00	0,00	313.555.420,00	1.489.862,41	162.377.446,28	475.932.866,28	5,74%	31
201602	0,00	0,00	313.555.420,00	1.513.960,53	163.891.406,81	477.446.826,81	6,25%	29
201603	0,00	0,00	313.555.420,00	1.643.814,69	165.535.221,50	479.090.641,50	6,35%	31
201604	0,00	0,00	313.555.420,00	1.663.620,87	167.198.842,37	480.754.262,37	6,65%	30
201605	0,00	0,00	313.555.420,00	1.764.390,44	168.963.232,81	482.518.652,81	6,83%	31
201606	0,00	0,00	313.555.420,00	1.726.711,34	170.689.944,15	484.245.364,15	6,91%	30
201607	0,00	0,00	313.555.420,00	1.871.985,97	172.561.930,13	486.117.350,13	7,26%	31
201608	0,00	0,00	313.555.420,00	1.854.497,35	174.416.427,47	487.971.847,47	7,19%	31
201609	0,00	0,00	313.555.420,00	1.792.079,50	176.208.506,98	489.763.926,98	7,18%	30
201610	0,00	0,00	313.555.420,00	1.829.495,46	178.038.002,44	491.593.422,44	7,09%	31
201611	0,00	0,00	313.555.420,00	1.750.939,42	179.788.941,86	493.344.361,86	7,01%	30
201612	0,00	0,00	313.555.420,00	1.786.943,19	181.575.885,04	495.131.305,04	6,92%	31
201701	0,00	0,00	313.555.420,00	1.791.952,55	183.367.837,59	496.923.257,59	6,94%	31
201702	0,00	0,00	313.555.420,00	1.581.895,17	184.949.732,77	498.505.152,77	6,78%	28
201703	0,00	0,00	313.555.420,00	1.719.232,74	186.668.965,51	500.224.385,51	6,65%	31
201704	0,00	0,00	313.555.420,00	1.634.454,56	188.303.420,07	501.858.840,07	6,53%	30
201705	0,00	0,00	313.555.420,00	1.598.470,37	189.901.890,43	503.457.310,43	6,17%	31
201706	0,00	0,00	313.555.420,00	1.495.501,48	191.397.391,92	504.952.811,92	5,96%	30
201707	0,00	0,00	313.555.420,00	1.467.079,37	192.864.471,29	506.419.891,29	5,65%	31
201708	0,00	0,00	313.555.420,00	1.449.346,95	194.313.818,24	507.869.238,24	5,58%	31
201709	0,00	0,00	313.555.420,00	1.387.769,48	195.701.587,71	509.257.007,71	5,52%	30
201710	0,00	0,00	313.555.420,00	1.418.923,47	197.120.511,18	510.675.931,18	5,46%	31
201711	0,00	0,00	313.555.420,00	1.346.035,29	198.466.546,47	512.021.966,47	5,35%	30
201712	0,00	0,00	313.555.420,00	1.373.228,80	199.839.775,27	513.395.195,27	5,28%	31
201801	0,00	0,00	313.555.420,00	1.355.439,34	201.195.214,61	514.750.634,61	5,21%	31
201802	0,00	0,00	313.555.420,00	1.191.862,21	202.387.076,82	515.942.496,82	5,07%	28
201803	0,00	0,00	313.555.420,00	1.304.552,57	203.691.629,39	517.247.049,39	5,01%	31
201804	0,00	0,00	313.555.420,00	1.235.263,37	204.926.892,76	518.482.312,76	4,9%	30
201805	0,00	0,00	313.555.420,00	1.225.502,54	206.152.395,30	519.707.815,30	4,7%	31
201806	0,00	0,00	313.555.420,00	1.161.172,86	207.313.568,17	520.868.988,17	4,6%	30
201807	0,00	0,00	313.555.420,00	1.192.288,77	208.505.856,94	522.061.276,94	4,57%	31
201808	0,00	0,00	313.555.420,00	1.182.061,55	209.687.918,49	523.243.338,49	4,53%	31
201809	0,00	0,00	313.555.420,00	1.143.857,02	210.831.775,51	524.387.195,51	4,53%	30
201810	0,00	0,00	313.555.420,00	1.156.477,82	211.988.253,33	525.543.673,33	4,43%	31
201811	0,00	0,00	313.555.420,00	1.116.624,89	213.104.878,22	526.660.298,22	4,42%	30
201812	0,00	0,00	313.555.420,00	1.184.618,69	214.289.496,91	527.844.916,91	4,54%	31
201901	0,00	0,00	313.555.420,00	1.189.732,30	215.479.229,22	529.034.649,22	4,56%	31
201902	0,00	0,00	313.555.420,00	1.076.709,94	216.555.939,16	530.111.359,16	4,57%	28
201903	0,00	0,00	313.555.420,00	1.187.175,61	217.743.114,77	531.298.534,77	4,55%	31
201904	0,00	0,00	313.555.420,00	1.146.331,36	218.889.446,13	532.444.866,13	4,54%	30
201905	0,00	0,00	313.555.420,00	1.174.388,78	220.063.834,91	533.619.254,91	4,5%	31
201906	0,00	0,00	313.555.420,00	1.141.382,46	221.205.217,37	534.760.637,37	4,52%	30
201907	0,00	0,00	313.555.420,00	1.166.714,00	222.371.931,37	535.927.351,37	4,47%	31
201908	0,00	0,00	313.555.420,00	1.156.477,82	223.528.409,19	537.083.829,19	4,43%	31
201909	0,00	0,00	313.555.420,00	1.131.482,04	224.659.891,23	538.215.311,23	4,48%	30
201910	0,00	0,00	313.555.420,00	1.151.358,38	225.811.249,61	539.366.669,61	4,41%	31
201911	0,00	0,00	313.555.420,00	1.119.101,63	226.930.351,24	540.485.771,24	4,43%	30
201912	0,00	0,00	313.555.420,00	1.179.504,19	228.109.855,43	541.665.275,43	4,52%	31
202001	0,00	0,00	313.555.420,00	1.184.618,69	229.294.474,12	542.849.894,12	4,54%	31
202002	0,00	0,00	313.555.420,00	1.088.924,00	230.383.398,11	543.938.818,11	4,46%	29
202003	0,00	0,00	313.555.420,00	1.174.388,78	231.557.786,90	545.113.206,90	4,5%	31
202004	0,00	0,00	313.555.420,00	1.148.805,49	232.706.592,39	546.262.012,39	4,55%	30
202005	0,00	0,00	313.555.420,00	1.120.622,90	233.827.215,29	547.382.635,29	4,29%	31
202006	0,00	0,00	313.555.420,00	952.677,07	234.779.892,36	548.335.312,36	3,76%	30
202007	0,00	0,00	313.555.420,00	876.151,71	235.656.044,07	549.211.464,07	3,34%	31
202008	0,00	0,00	313.555.420,00	733.674,15	236.389.718,22	549.945.138,22	2,79%	31
202009	0,00	0,00	313.555.420,00	609.283,22	236.999.001,44	550.554.421,44	2,39%	30
202010	0,00	0,00	313.555.420,00	535.643,73	237.534.645,17	551.090.065,17	2,03%	31
202011	0,00	0,00	313.555.420,00	500.632,90	238.035.278,07	551.590.698,07	1,96%	30
202012	0,00	0,00	313.555.420,00	509.486,68	238.544.764,75	552.100.184,75	1,93%	31
202101	0,00	0,00	313.555.420,00	504.252,45	239.049.017,20	552.604.437,20	1,91%	31
202102	0,00	0,00	313.555.420,00	431.771,52	239.480.788,72	553.036.208,72	1,81%	28
202103	0,00	0,00	313.555.420,00	467.586,51	239.948.375,24	553.503.795,24	1,77%	31
202104	0,00	0,00	313.555.420,00	449.954,51	240.398.329,75	553.953.749,75	1,76%	30
202105	0,00	0,00	313.555.420,00	480.686,79	240.879.016,53	554.434.436,53	1,82%	31
202106	0,00	0,00	313.555.420,00	487.971,87	241.366.988,40	554.922.408,40	1,91%	30
202107	0,00	0,00	313.555.420,00	501.634,98	241.868.623,38	555.424.043,38	1,9%	31
202108	0,00	0,00	313.555.420,00	525.183,72	242.393.807,10	555.949.227,10	1,99%	31

202109	0,00	0,00	313.555.420,00	523.408,42	242.917.215,53	556.472.635,53	2,05%	30
202110	0,00	0,00	313.555.420,00	585.277,56	243.502.493,08	557.057.913,08	2,22%	31
202111	0,00	0,00	313.555.420,00	674.775,77	244.177.268,85	557.732.688,85	2,65%	30
202112	0,00	0,00	313.555.420,00	994.782,90	245.172.051,75	558.727.471,75	3,8%	31
202201	0,00	0,00	313.555.420,00	909.726,82	246.081.778,57	559.637.198,57	3,47%	31
202202	0,00	0,00	313.555.420,00	1.016.629,70	247.098.408,28	560.653.828,28	4,31%	28
202203	0,00	0,00	313.555.420,00	1.294.364,58	248.392.772,85	561.948.192,85	4,97%	31
202204	0,00	0,00	313.555.420,00	1.497.945,16	249.890.718,01	563.446.138,01	5,97%	30
202205	0,00	0,00	313.555.420,00	1.816.986,51	251.707.704,52	565.263.124,52	7,04%	31
202206	0,00	0,00	313.555.420,00	1.922.363,66	253.630.068,18	567.185.488,18	7,72%	30
202207	0,00	0,00	313.555.420,00	2.377.121,53	256.007.189,71	569.562.609,71	9,3%	31
202208	0,00	0,00	313.555.420,00	2.687.253,29	258.694.443,00	572.249.863,00	10,57%	31
202209	0,00	0,00	313.555.420,00	2.698.732,96	261.393.175,96	574.948.595,96	10,99%	30
202210	0,00	0,00	313.555.420,00	2.936.392,82	264.329.568,79	577.884.988,79	11,6%	31
202211	0,00	0,00	313.555.420,00	3.080.231,87	267.409.800,66	580.965.220,66	12,63%	30
202212	0,00	0,00	313.555.420,00	3.371.520,61	270.781.321,27	584.336.741,27	13,42%	31
202301	0,00	0,00	313.555.420,00	3.487.578,57	274.268.899,84	587.824.319,84	13,91%	31
202302	0,00	0,00	313.555.420,00	3.250.564,66	277.519.464,50	591.074.884,50	14,39%	28
202303	0,00	0,00	313.555.420,00	3.345.403,74	280.864.868,24	594.420.288,24	13,31%	31
202304	0,00	0,00	313.555.420,00	3.057.116,18	283.921.984,41	597.477.404,41	12,53%	30
202305	0,00	0,00	313.555.420,00	3.169.102,95	287.091.087,36	600.646.507,36	12,57%	31
202306	0,00	0,00	313.555.420,00	3.170.203,48	290.261.290,84	603.816.710,84	13,02%	30
202307	0,00	0,00	313.555.420,00	3.409.467,45	293.670.758,29	607.226.178,29	13,58%	31
202308	0,00	0,00	313.555.420,00	3.440.263,26	297.111.021,55	610.666.441,55	13,71%	31
202309	0,00	0,00	313.555.420,00	3.181.717,68	300.292.739,23	613.848.159,23	13,07%	30
202310	0,00	0,00	313.555.420,00	3.293.100,31	303.585.839,54	617.141.259,54	13,09%	31
202311	0,00	0,00	313.555.420,00	3.110.254,14	306.696.093,68	620.251.513,68	12,76%	30
202312	0,00	0,00	313.555.420,00	3.183.437,05	309.879.530,73	623.434.950,73	12,63%	31
202401	0,00	0,00	313.555.420,00	2.941.209,62	312.820.740,36	626.376.160,36	11,62%	31
202402	0,00	0,00	313.555.420,00	2.626.525,18	315.447.265,53	629.002.685,53	11,07%	29
202403	0,00	0,00	313.555.420,00	2.755.190,04	318.202.455,57	631.757.875,57	10,85%	31
202404	0,00	0,00	313.555.420,00	2.597.849,85	320.800.305,42	634.355.725,42	10,56%	30
202405	0,00	0,00	313.555.420,00	2.606.982,58	323.407.288,00	636.962.708,00	10,24%	31
202406	0,00	0,00	313.555.420,00	2.498.964,61	325.906.252,61	639.461.672,61	10,14%	30
202407	0,00	0,00	313.555.420,00	2.567.984,27	328.474.236,88	642.029.656,88	10,08%	31
TOTALES	589.500.674,03	313.555.420,00		328.474.236,88				

SALDO TOTAL CAPITAL: 313.555.420,00
SALDO TOTAL INTERESES: 328.474.236,88
TOTAL LIQUIDACION CREDITO: 642.029.656,88



ACTUALIZACION LIQUIDACION DE CREDITO Y COSTA

PENSIONADO CORDOBA BARAHONA LUIS EDUARDO CEDULA DE CIUDADANIA 17.051.253

PROCESO: 22-021

ENTIDAD: DEPARTAMENTO DE NARIÑO

CONSOLIDADO DE LIQUIDACION DE CRÉDITO Y COSTAS

PENSIONADO	CORDOBA BARAHONA LUIS EDUARDO		
CEDULA DE CIUDADANIA	17.051.253		
TOTAL CAPITAL CUOTAS PARTES	CON CORTE A	30-12-13	\$ 79.895.340,00
INTERESES ANTES DE LEY 1066 DE 2006	CON CORTE A	28-07-06	\$ 0,00
INTERESES LEY 1066 DE 2006	CON CORTE A	30-07-24	\$ 52.900.159,61
COSTAS PROCESALES (8%)	PROCESO	22-021	\$ 10.623.639,97

TOTAL LIQUIDACIÓN DE CRÉDITO Y COSTAS

\$ 143.419.139,58

ELABORÓ: CCS/DMPM

APROBÓ: vcerquera

30/09/2024

REPORTE DE MOVIMIENTOS POR PERIODO CUENTAS POR COBRAR



Penionado	CORDOBA BARAHONA LUIS EDUARDO	Número documento	17051253	Tipo documento	CC
Entidad	DEPARTAMENTO DE NARIÑO	NIT Entidad	800103923	Concurrencia	15,75%
Tipo pensión	Vejez	Resolución	020	Fecha resolución	27/12/1991
Efectividad	27/12/1991	Mesada	0,00	Estado	
Tipo cotizante	Causante	Fecha defunción	06/07/2020	Grupo pensional	E
Observación					

Entidades:

NIT	Nombre Entidad	Concurrencia	Fecha inicio	Fecha corte de capital	Fecha corte de intereses
800103923	DEPARTAMENTO DE NARIÑO	15,75%	01/01/2012	30/12/2013	
860041163	FONDO DE PRESTACIONES ECONOMICAS CESANTIAS Y PENSIONES FONCEP	7,63%			
899999734	FONDO DE PREVISIÓN SOCIAL DEL CONGRESO DE LA REPÚBLICA	76,62%			30/07/2024

Sustitutos:

Tipo del Id.	Número de Documento	Nombre Pensionado	Genero	Porcentaje Sustitución %	Fecha Afiliación	Fecha Causación	Fecha Inicio Pago	Tipo Pensión	Valor Mesada
CC	27075895	DE LA ROSA MONCAYO MARIA EUGENIA	Femenino	100,00	01/10/2020	07/07/2020	01/10/2020	Sobrevivencia	0.00

Periodo	Mesada	Valor Cuota Parte	Saldo Capital	Intereses	Saldo interés	Total Saldos	DTF	Días
201201	20.100.748,00	3.165.868,00	3.165.868,00	0,00	0,00	3.165.868,00	5,13%	31
201202	20.100.748,00	3.165.868,00	6.331.736,00	12.944,78	12.944,78	6.344.680,78	5,27%	29
201203	20.100.748,00	3.165.868,00	9.497.604,00	28.140,38	41.085,15	9.538.689,15	5,36%	31
201204	20.100.748,00	3.165.868,00	12.663.472,00	41.663,97	82.749,13	12.746.221,13	5,47%	30
201205	20.100.748,00	3.165.868,00	15.829.340,00	57.203,20	139.952,33	15.969.292,33	5,45%	31
201206	28.601.248,00	4.504.697,00	20.334.037,00	69.192,14	209.144,47	20.543.181,47	5,45%	30
201207	20.100.748,00	3.165.868,00	23.499.905,00	91.688,02	300.832,49	23.800.737,49	5,44%	31
201208	20.100.748,00	3.165.868,00	26.665.773,00	105.392,70	406.225,19	27.071.998,19	5,41%	31
201209	20.100.748,00	3.165.868,00	29.831.641,00	113.844,34	520.069,53	30.351.710,53	5,32%	30
201210	20.100.748,00	3.165.868,00	32.997.509,00	134.030,78	654.100,31	33.651.609,31	5,42%	31
201211	20.100.748,00	3.165.868,00	36.163.377,00	140.617,84	794.718,15	36.958.095,15	5,31%	30
201212	40.201.496,00	6.331.736,00	42.495.113,00	156.620,45	951.338,60	43.446.451,60	5,22%	31
201301	20.909.459,00	3.293.240,00	45.788.353,00	180.596,20	1.131.934,80	46.920.287,80	5,12%	31
201302	20.909.459,00	3.293.240,00	49.081.593,00	165.648,53	1.297.583,33	50.379.176,33	4,82%	28
201303	20.909.459,00	3.293.240,00	52.374.833,00	186.631,86	1.484.215,19	53.859.048,19	4,57%	31
201304	20.909.459,00	3.293.240,00	55.668.073,00	177.819,65	1.662.034,84	57.330.107,84	4,21%	30
201305	20.909.459,00	3.293.240,00	58.961.313,00	184.830,23	1.846.865,07	60.808.178,07	3,98%	31
201306	29.751.959,00	4.685.934,00	63.647.247,00	187.568,17	2.034.433,24	65.681.680,24	3,94%	30
201307	14.737.500,00	2.321.156,00	65.968.403,00	211.322,84	2.245.756,08	68.214.159,08	3,98%	31
201308	14.737.500,00	2.321.156,00	68.289.559,00	223.893,24	2.469.649,32	70.759.208,32	4,07%	31
201309	14.737.500,00	2.321.156,00	70.610.715,00	224.281,58	2.693.930,90	73.304.645,90	4,07%	30
201310	14.737.500,00	2.321.156,00	72.931.871,00	236.757,34	2.930.688,24	75.862.559,24	4,02%	31
201311	14.737.500,00	2.321.156,00	75.253.027,00	237.216,26	3.167.904,50	78.420.931,50	4,03%	30
201312	29.475.000,00	4.642.313,00	79.895.340,00	254.788,51	3.422.693,01	83.318.033,01	4,06%	31
201401	0,00	0,00	79.895.340,00	268.543,13	3.691.236,14	83.586.576,14	4,03%	31
201402	0,00	0,00	79.895.340,00	238.969,51	3.930.205,65	83.825.545,65	3,97%	28
201403	0,00	0,00	79.895.340,00	259.374,97	4.189.580,62	84.084.920,62	3,89%	31
201404	0,00	0,00	79.895.340,00	245.919,70	4.435.500,32	84.330.840,32	3,81%	30
201405	0,00	0,00	79.895.340,00	252.819,36	4.688.319,68	84.583.659,68	3,79%	31
201406	0,00	0,00	79.895.340,00	254.163,65	4.942.483,33	84.837.823,33	3,94%	30
201407	0,00	0,00	79.895.340,00	270.506,26	5.212.989,59	85.108.329,59	4,06%	31
201408	0,00	0,00	79.895.340,00	269.197,56	5.482.187,15	85.377.527,15	4,04%	31
201409	0,00	0,00	79.895.340,00	274.416,19	5.756.603,34	85.651.943,34	4,26%	30
201410	0,00	0,00	79.895.340,00	288.151,22	6.044.754,56	85.940.094,56	4,33%	31
201411	0,00	0,00	79.895.340,00	280.733,41	6.325.487,97	86.220.827,97	4,36%	30
201412	0,00	0,00	79.895.340,00	288.803,93	6.614.291,90	86.509.631,90	4,34%	31
201501	0,00	0,00	79.895.340,00	297.284,01	6.911.575,91	86.806.915,91	4,47%	31
201502	0,00	0,00	79.895.340,00	267.289,38	7.178.865,28	87.074.205,28	4,45%	28
201503	0,00	0,00	79.895.340,00	293.371,33	7.472.236,61	87.367.576,61	4,41%	31
201504	0,00	0,00	79.895.340,00	290.198,83	7.762.435,44	87.657.775,44	4,51%	30
201505	0,00	0,00	79.895.340,00	294.023,58	8.056.459,02	87.951.799,02	4,42%	31
201506	0,00	0,00	79.895.340,00	283.258,74	8.339.717,76	88.235.057,76	4,4%	30
201507	0,00	0,00	79.895.340,00	300.543,00	8.640.260,77	88.535.600,77	4,52%	31
201508	0,00	0,00	79.895.340,00	297.284,01	8.937.544,78	88.832.884,78	4,47%	31
201509	0,00	0,00	79.895.340,00	283.889,94	9.221.434,71	89.116.774,71	4,41%	30
201510	0,00	0,00	79.895.340,00	313.564,74	9.534.999,46	89.430.339,46	4,72%	31

201511	0,00	0,00	79.895.340,00	316.007,51	9.851.006,96	89.746.346,96	4,92%	30
201512	0,00	0,00	79.895.340,00	347.315,06	10.198.322,02	90.093.662,02	5,24%	31
201601	0,00	0,00	79.895.340,00	379.623,68	10.577.945,71	90.473.285,71	5,74%	31
201602	0,00	0,00	79.895.340,00	385.763,99	10.963.709,70	90.859.049,70	6,25%	29
201603	0,00	0,00	79.895.340,00	418.851,42	11.382.561,12	91.277.901,12	6,35%	31
201604	0,00	0,00	79.895.340,00	423.898,13	11.806.459,25	91.701.799,25	6,65%	30
201605	0,00	0,00	79.895.340,00	449.574,67	12.256.033,92	92.151.373,92	6,83%	31
201606	0,00	0,00	79.895.340,00	439.973,86	12.696.007,78	92.591.347,78	6,91%	30
201607	0,00	0,00	79.895.340,00	476.990,50	13.172.998,28	93.068.338,28	7,26%	31
201608	0,00	0,00	79.895.340,00	472.534,32	13.645.532,59	93.540.872,59	7,19%	31
201609	0,00	0,00	79.895.340,00	456.629,97	14.102.162,56	93.997.502,56	7,18%	30
201610	0,00	0,00	79.895.340,00	466.163,72	14.568.326,28	94.463.666,28	7,09%	31
201611	0,00	0,00	79.895.340,00	446.147,29	15.014.473,57	94.909.813,57	7,01%	30
201612	0,00	0,00	79.895.340,00	455.321,21	15.469.794,78	95.365.134,78	6,92%	31
201701	0,00	0,00	79.895.340,00	456.597,62	15.926.392,40	95.821.732,40	6,94%	31
201702	0,00	0,00	79.895.340,00	403.074,05	16.329.466,45	96.224.806,45	6,78%	28
201703	0,00	0,00	79.895.340,00	438.068,28	16.767.534,73	96.662.874,73	6,65%	31
201704	0,00	0,00	79.895.340,00	416.466,42	17.184.001,15	97.079.341,15	6,53%	30
201705	0,00	0,00	79.895.340,00	407.297,48	17.591.298,64	97.486.638,64	6,17%	31
201706	0,00	0,00	79.895.340,00	381.060,55	17.972.359,18	97.867.699,18	5,96%	30
201707	0,00	0,00	79.895.340,00	373.818,46	18.346.177,64	98.241.517,64	5,65%	31
201708	0,00	0,00	79.895.340,00	369.300,16	18.715.477,81	98.610.817,81	5,58%	31
201709	0,00	0,00	79.895.340,00	353.609,94	19.069.087,75	98.964.427,75	5,52%	30
201710	0,00	0,00	79.895.340,00	361.548,12	19.430.635,87	99.325.975,87	5,46%	31
201711	0,00	0,00	79.895.340,00	342.975,88	19.773.611,75	99.668.951,75	5,35%	30
201712	0,00	0,00	79.895.340,00	349.904,91	20.123.516,67	100.018.856,67	5,28%	31
201801	0,00	0,00	79.895.340,00	345.372,08	20.468.888,74	100.364.228,74	5,21%	31
201802	0,00	0,00	79.895.340,00	303.691,88	20.772.580,63	100.667.920,63	5,07%	28
201803	0,00	0,00	79.895.340,00	332.405,90	21.104.986,53	101.000.326,53	5,01%	31
201804	0,00	0,00	79.895.340,00	314.750,70	21.419.737,22	101.315.077,22	4,9%	30
201805	0,00	0,00	79.895.340,00	312.263,59	21.732.000,82	101.627.340,82	4,7%	31
201806	0,00	0,00	79.895.340,00	295.872,10	22.027.872,92	101.923.212,92	4,6%	30
201807	0,00	0,00	79.895.340,00	303.800,58	22.331.673,49	102.227.013,49	4,57%	31
201808	0,00	0,00	79.895.340,00	301.194,63	22.632.868,13	102.528.208,13	4,53%	31
201809	0,00	0,00	79.895.340,00	291.459,95	22.924.328,07	102.819.668,07	4,53%	30
201810	0,00	0,00	79.895.340,00	294.675,78	23.219.003,85	103.114.343,85	4,43%	31
201811	0,00	0,00	79.895.340,00	284.521,08	23.503.524,93	103.398.864,93	4,42%	30
201812	0,00	0,00	79.895.340,00	301.846,20	23.805.371,13	103.700.711,13	4,54%	31
201901	0,00	0,00	79.895.340,00	303.149,18	24.108.520,31	104.003.860,31	4,56%	31
201902	0,00	0,00	79.895.340,00	274.350,56	24.382.870,87	104.278.210,87	4,57%	28
201903	0,00	0,00	79.895.340,00	302.497,72	24.685.368,59	104.580.708,59	4,55%	31
201904	0,00	0,00	79.895.340,00	292.090,42	24.977.459,01	104.872.799,01	4,54%	30
201905	0,00	0,00	79.895.340,00	299.239,58	25.276.698,59	105.172.038,59	4,5%	31
201906	0,00	0,00	79.895.340,00	290.829,42	25.567.528,00	105.462.868,00	4,52%	30
201907	0,00	0,00	79.895.340,00	297.284,01	25.864.812,01	105.760.152,01	4,47%	31
201908	0,00	0,00	79.895.340,00	294.675,78	26.159.487,79	106.054.827,79	4,43%	31
201909	0,00	0,00	79.895.340,00	288.306,74	26.447.794,54	106.343.134,54	4,48%	30
201910	0,00	0,00	79.895.340,00	293.371,33	26.741.165,86	106.636.505,86	4,41%	31
201911	0,00	0,00	79.895.340,00	285.152,16	27.026.318,02	106.921.658,02	4,43%	30
201912	0,00	0,00	79.895.340,00	300.543,00	27.326.861,03	107.222.201,03	4,52%	31
202001	0,00	0,00	79.895.340,00	301.846,20	27.628.707,23	107.524.047,23	4,54%	31
202002	0,00	0,00	79.895.340,00	277.462,76	27.906.169,99	107.801.509,99	4,46%	29
202003	0,00	0,00	79.895.340,00	299.239,58	28.205.409,57	108.100.749,57	4,5%	31
202004	0,00	0,00	79.895.340,00	292.720,84	28.498.130,41	108.393.470,41	4,55%	30
202005	0,00	0,00	79.895.340,00	285.539,79	28.783.670,19	108.679.010,19	4,29%	31
202006	0,00	0,00	79.895.340,00	242.746,43	29.026.416,62	108.921.756,62	3,76%	30
202007	0,00	0,00	79.895.340,00	223.247,42	29.249.664,04	109.145.004,04	3,34%	31
202008	0,00	0,00	79.895.340,00	186.943,49	29.436.607,54	109.331.947,54	2,79%	31
202009	0,00	0,00	79.895.340,00	155.248,12	29.591.855,66	109.487.195,66	2,39%	30
202010	0,00	0,00	79.895.340,00	136.484,45	29.728.340,10	109.623.680,10	2,03%	31
202011	0,00	0,00	79.895.340,00	127.563,53	29.855.903,63	109.751.243,63	1,96%	30
202012	0,00	0,00	79.895.340,00	129.819,51	29.985.723,14	109.881.063,14	1,93%	31
202101	0,00	0,00	79.895.340,00	128.485,81	30.114.208,95	110.009.548,95	1,91%	31
202102	0,00	0,00	79.895.340,00	110.017,34	30.224.226,29	110.119.566,29	1,81%	28
202103	0,00	0,00	79.895.340,00	119.143,16	30.343.369,45	110.238.709,45	1,77%	31
202104	0,00	0,00	79.895.340,00	114.650,45	30.458.019,89	110.353.359,89	1,76%	30
202105	0,00	0,00	79.895.340,00	122.481,17	30.580.501,06	110.475.841,06	1,82%	31
202106	0,00	0,00	79.895.340,00	124.337,44	30.704.838,50	110.600.178,50	1,91%	30
202107	0,00	0,00	79.895.340,00	127.818,86	30.832.657,36	110.727.997,36	1,9%	31
202108	0,00	0,00	79.895.340,00	133.819,19	30.966.476,55	110.861.816,55	1,99%	31
202109	0,00	0,00	79.895.340,00	133.366,83	31.099.843,39	110.995.183,39	2,05%	30

202110	0,00	0,00	79.895.340,00	149.131,37	31.248.974,76	111.144.314,76	2,22%	31
202111	0,00	0,00	79.895.340,00	171.935,92	31.420.910,68	111.316.250,68	2,65%	30
202112	0,00	0,00	79.895.340,00	253.475,18	31.674.385,86	111.569.725,86	3,8%	31
202201	0,00	0,00	79.895.340,00	231.802,51	31.906.188,37	111.801.528,37	3,47%	31
202202	0,00	0,00	79.895.340,00	259.041,85	32.165.230,22	112.060.570,22	4,31%	28
202203	0,00	0,00	79.895.340,00	329.809,95	32.495.040,17	112.390.380,17	4,97%	31
202204	0,00	0,00	79.895.340,00	381.683,21	32.876.723,38	112.772.063,38	5,97%	30
202205	0,00	0,00	79.895.340,00	462.976,38	33.339.699,77	113.235.039,77	7,04%	31
202206	0,00	0,00	79.895.340,00	489.826,96	33.829.526,73	113.724.866,73	7,72%	30
202207	0,00	0,00	79.895.340,00	605.701,32	34.435.228,05	114.330.568,05	9,3%	31
202208	0,00	0,00	79.895.340,00	684.724,30	35.119.952,35	115.015.292,35	10,57%	31
202209	0,00	0,00	79.895.340,00	687.649,37	35.807.601,72	115.702.941,72	10,99%	30
202210	0,00	0,00	79.895.340,00	748.206,18	36.555.807,90	116.451.147,90	11,6%	31
202211	0,00	0,00	79.895.340,00	784.857,02	37.340.664,92	117.236.004,92	12,63%	30
202212	0,00	0,00	79.895.340,00	859.078,71	38.199.743,63	118.095.083,63	13,42%	31
202301	0,00	0,00	79.895.340,00	888.650,80	39.088.394,43	118.983.734,43	13,91%	31
202302	0,00	0,00	79.895.340,00	828.258,59	39.916.653,02	119.811.993,02	14,39%	28
202303	0,00	0,00	79.895.340,00	852.424,01	40.769.077,03	120.664.417,03	13,31%	31
202304	0,00	0,00	79.895.340,00	778.967,04	41.548.044,07	121.443.384,07	12,53%	30
202305	0,00	0,00	79.895.340,00	807.501,77	42.355.545,84	122.250.885,84	12,57%	31
202306	0,00	0,00	79.895.340,00	807.782,19	43.163.328,03	123.058.668,03	13,02%	30
202307	0,00	0,00	79.895.340,00	868.747,74	44.032.075,77	123.927.415,77	13,58%	31
202308	0,00	0,00	79.895.340,00	876.594,65	44.908.670,42	124.804.010,42	13,71%	31
202309	0,00	0,00	79.895.340,00	810.716,06	45.719.386,48	125.614.726,48	13,07%	30
202310	0,00	0,00	79.895.340,00	839.096,86	46.558.483,34	126.453.823,34	13,09%	31
202311	0,00	0,00	79.895.340,00	792.506,83	47.350.990,17	127.246.330,17	12,76%	30
202312	0,00	0,00	79.895.340,00	811.154,17	48.162.144,34	128.057.484,34	12,63%	31
202401	0,00	0,00	79.895.340,00	749.433,52	48.911.577,86	128.806.917,86	11,62%	31
202402	0,00	0,00	79.895.340,00	669.250,50	49.580.828,36	129.476.168,36	11,07%	29
202403	0,00	0,00	79.895.340,00	702.034,89	50.282.863,25	130.178.203,25	10,85%	31
202404	0,00	0,00	79.895.340,00	661.943,90	50.944.807,15	130.840.147,15	10,56%	30
202405	0,00	0,00	79.895.340,00	664.270,96	51.609.078,11	131.504.418,11	10,24%	31
202406	0,00	0,00	79.895.340,00	636.747,49	52.245.825,60	132.141.165,60	10,14%	30
202407	0,00	0,00	79.895.340,00	654.334,01	52.900.159,61	132.795.499,61	10,08%	31
TOTALES	507.271.978,00	79.895.340,00			52.900.159,61			

SALDO TOTAL CAPITAL: 79.895.340,00
SALDO TOTAL INTERESES: 52.900.159,61
TOTAL LIQUIDACION CREDITO: 132.795.499,61



ACTUALIZACION LIQUIDACION DE CREDITO Y COSTA

PENSIONADO CORDOBA BARAHONA LUIS EDUARDO CEDULA DE CIUDADANIA 17.051.253

PROCESO: 22-021

ENTIDAD: DEPARTAMENTO DE NARIÑO

CONSOLIDADO DE LIQUIDACION DE CRÉDITO Y COSTAS

PENSIONADO	CORDOBA BARAHONA LUIS EDUARDO		
CEDULA DE CIUDADANIA	17.051.253		
TOTAL CAPITAL CUOTAS PARTES	CON CORTE A	30-09-11	\$ 413.213.913,00
INTERESES ANTES DE LEY 1066 DE 2006	CON CORTE A	28-07-06	\$ 0,00
INTERESES LEY 1066 DE 2006	CON CORTE A	30-07-24	\$ 397.955.983,98
COSTAS PROCESALES (8%)	PROCESO	22-021	\$ 64.893.591,76

TOTAL LIQUIDACIÓN DE CRÉDITO Y COSTAS

\$ 876.063.488,74

ELABORÓ: CCS/DMPM

APROBÓ: vcerquera

30/09/2024

REPORTE DE MOVIMIENTOS POR PERIODO CUENTAS POR COBRAR



Penionado	CORDOBA BARAHONA LUIS EDUARDO	Número documento	17051253	Tipo documento	CC
Entidad	DEPARTAMENTO DE NARIÑO	NIT Entidad	800103923	Concurrencia	15,75%
Tipo pensión	Vejez	Resolución	020	Fecha resolución	27/12/1991
Efectividad	27/12/1991	Mesada	0,00	Estado	
Tipo cotizante	Causante	Fecha defunción	06/07/2020	Grupo pensional	E
Observación					

Entidades:

NIT	Nombre Entidad	Concurrencia	Fecha inicio	Fecha corte de capital	Fecha corte de intereses
800103923	DEPARTAMENTO DE NARIÑO	15,75%	01/03/1994	30/09/2011	
860041163	FONDO DE PRESTACIONES ECONOMICAS CESANTIAS Y PENSIONES FONCEP	7,63%			
899999734	FONDO DE PREVISIÓN SOCIAL DEL CONGRESO DE LA REPÚBLICA	76,62%			30/07/2024

Sustitutos:

Tipo del Id.	Número de Documento	Nombre Pensionado	Genero	Porcentaje Sustitución %	Fecha Afiliación	Fecha Causación	Fecha Inicio Pago	Tipo Pensión	Valor Mesada
CC	27075895	DE LA ROSA MONCAYO MARIA EUGENIA	Femenino	100,00	01/10/2020	07/07/2020	01/10/2020	Sobrevivencia	0.00

Periodo	Mesada	Valor Cuota Parte	Saldo Capital	Intereses	Saldo interés	Total Saldos	DTF	Días
199403	1.886.456,38	297.117,00	297.117,00	0,00	0,00	297.117,00	0.00%	31
199404	1.886.456,38	297.117,00	594.234,00	0,00	0,00	594.234,00	0.00%	30
199405	1.886.456,38	297.117,00	891.351,00	0,00	0,00	891.351,00	0.00%	31
199406	1.886.456,38	297.117,00	1.188.468,00	0,00	0,00	1.188.468,00	0.00%	30
199407	1.886.456,38	297.117,00	1.485.585,00	0,00	0,00	1.485.585,00	0.00%	31
199408	1.947.971,26	306.805,00	1.792.390,00	0,00	0,00	1.792.390,00	0.00%	31
199409	1.947.971,26	306.805,00	2.099.195,00	0,00	0,00	2.099.195,00	0.00%	30
199410	2.194.030,78	345.560,00	2.444.755,00	0,00	0,00	2.444.755,00	0.00%	31
199411	5.389.027,52	848.772,00	3.293.527,00	0,00	0,00	3.293.527,00	0.00%	30
199412	18.636.782,88	2.935.293,00	6.228.820,00	0,00	0,00	6.228.820,00	0.00%	31
199501	3.231.726,00	508.997,00	6.737.817,00	0,00	0,00	6.737.817,00	0.00%	31
199502	3.961.772,90	623.979,00	7.361.796,00	0,00	0,00	7.361.796,00	0.00%	28
199503	6.291.880,99	990.971,00	8.352.767,00	0,00	0,00	8.352.767,00	0.00%	31
199504	4.135.916,77	651.407,00	9.004.174,00	0,00	0,00	9.004.174,00	0.00%	30
199505	4.135.916,77	651.407,00	9.655.581,00	0,00	0,00	9.655.581,00	0.00%	31
199506	5.935.271,77	934.805,00	10.590.386,00	0,00	0,00	10.590.386,00	0.00%	30
199507	4.135.916,77	651.407,00	11.241.793,00	0,00	0,00	11.241.793,00	0.00%	31
199508	4.135.916,77	651.407,00	11.893.200,00	0,00	0,00	11.893.200,00	0.00%	31
199509	4.135.916,77	651.407,00	12.544.607,00	0,00	0,00	12.544.607,00	0.00%	30
199510	4.135.916,77	651.407,00	13.196.014,00	0,00	0,00	13.196.014,00	0.00%	31
199511	8.271.833,54	1.302.814,00	14.498.828,00	0,00	0,00	14.498.828,00	0.00%	30
199512	689.319,46	108.568,00	14.607.396,00	0,00	0,00	14.607.396,00	0.00%	31
199606	4.272.873,67	672.978,00	15.280.374,00	0,00	0,00	15.280.374,00	0.00%	30
199607	4.940.766,17	778.171,00	16.058.545,00	0,00	0,00	16.058.545,00	0.00%	31
199608	4.940.766,17	778.171,00	16.836.716,00	0,00	0,00	16.836.716,00	0.00%	31
199609	4.940.766,17	778.171,00	17.614.887,00	0,00	0,00	17.614.887,00	0.00%	30
199610	4.940.766,17	778.171,00	18.393.058,00	0,00	0,00	18.393.058,00	0.00%	31
199611	9.881.532,34	1.556.341,00	19.949.399,00	0,00	0,00	19.949.399,00	0.00%	30
199612	4.940.766,17	778.171,00	20.727.570,00	0,00	0,00	20.727.570,00	0.00%	31
199701	6.101.947,53	961.057,00	21.688.627,00	0,00	0,00	21.688.627,00	0.00%	31
199702	6.101.947,53	961.057,00	22.649.684,00	0,00	0,00	22.649.684,00	0.00%	28
199703	6.101.947,53	961.057,00	23.610.741,00	0,00	0,00	23.610.741,00	0.00%	31
199704	6.101.947,53	961.057,00	24.571.798,00	0,00	0,00	24.571.798,00	0.00%	30
199705	6.101.947,53	961.057,00	25.532.855,00	0,00	0,00	25.532.855,00	0.00%	31
199706	8.682.022,53	1.367.419,00	26.900.274,00	0,00	0,00	26.900.274,00	0.00%	30
199707	6.101.947,53	961.057,00	27.861.331,00	0,00	0,00	27.861.331,00	0.00%	31
199708	6.101.947,53	961.057,00	28.822.388,00	0,00	0,00	28.822.388,00	0.00%	31
199709	6.101.947,53	961.057,00	29.783.445,00	0,00	0,00	29.783.445,00	0.00%	30
199710	6.101.947,53	961.057,00	30.744.502,00	0,00	0,00	30.744.502,00	0.00%	31
199711	6.101.947,53	961.057,00	31.705.559,00	0,00	0,00	31.705.559,00	0.00%	30
199712	12.203.895,06	1.922.113,00	33.627.672,00	0,00	0,00	33.627.672,00	0.00%	31
199801	7.230.807,82	1.138.852,00	34.766.524,00	0,00	0,00	34.766.524,00	0.00%	31
199802	7.230.807,82	1.138.852,00	35.905.376,00	0,00	0,00	35.905.376,00	0.00%	28
199803	7.230.807,82	1.138.852,00	37.044.228,00	0,00	0,00	37.044.228,00	0.00%	31
199804	7.230.807,82	1.138.852,00	38.183.080,00	0,00	0,00	38.183.080,00	0.00%	30
199805	7.230.807,82	1.138.852,00	39.321.932,00	0,00	0,00	39.321.932,00	0.00%	31

199806	7.230.807,82	1.138.852,00	40.460.784,00	0,00	0,00	40.460.784,00	0.00%	30
199807	10.288.182,82	1.620.389,00	42.081.173,00	0,00	0,00	42.081.173,00	0.00%	31
199808	7.230.807,82	1.138.852,00	43.220.025,00	0,00	0,00	43.220.025,00	0.00%	31
199809	7.230.807,82	1.138.852,00	44.358.877,00	0,00	0,00	44.358.877,00	0.00%	30
199810	7.230.807,82	1.138.852,00	45.497.729,00	0,00	0,00	45.497.729,00	0.00%	31
199811	7.230.807,82	1.138.852,00	46.636.581,00	0,00	0,00	46.636.581,00	0.00%	30
199812	16.269.034,02	2.562.373,00	49.198.954,00	0,00	0,00	49.198.954,00	0.00%	31
199901	7.230.807,82	1.138.852,00	50.337.806,00	0,00	0,00	50.337.806,00	0.00%	31
199902	8.388.510,77	1.321.190,00	51.658.996,00	0,00	0,00	51.658.996,00	0.00%	28
199903	9.546.213,72	1.503.529,00	53.162.525,00	0,00	0,00	53.162.525,00	0.00%	31
199904	8.388.510,77	1.321.190,00	54.483.715,00	0,00	0,00	54.483.715,00	0.00%	30
199905	8.388.510,77	1.321.190,00	55.804.905,00	0,00	0,00	55.804.905,00	0.00%	31
199906	8.388.510,77	1.321.190,00	57.126.095,00	0,00	0,00	57.126.095,00	0.00%	30
199907	11.935.410,77	1.879.827,00	59.005.922,00	0,00	0,00	59.005.922,00	0.00%	31
199908	8.388.510,77	1.321.190,00	60.327.112,00	0,00	0,00	60.327.112,00	0.00%	31
199909	8.388.510,77	1.321.190,00	61.648.302,00	0,00	0,00	61.648.302,00	0.00%	30
199910	8.388.510,77	1.321.190,00	62.969.492,00	0,00	0,00	62.969.492,00	0.00%	31
199911	8.388.510,77	1.321.190,00	64.290.682,00	0,00	0,00	64.290.682,00	0.00%	30
199912	16.777.021,54	2.642.381,00	66.933.063,00	0,00	0,00	66.933.063,00	0.00%	31
200001	8.388.510,77	1.321.190,00	68.254.253,00	0,00	0,00	68.254.253,00	0.00%	31
200002	10.066.212,93	1.585.429,00	69.839.682,00	0,00	0,00	69.839.682,00	0.00%	29
200003	9.227.361,85	1.453.309,00	71.292.991,00	0,00	0,00	71.292.991,00	0.00%	31
200004	9.227.361,85	1.453.309,00	72.746.300,00	0,00	0,00	72.746.300,00	0.00%	30
200005	9.227.362,00	1.453.310,00	74.199.610,00	0,00	0,00	74.199.610,00	0.00%	31
200006	13.128.861,85	2.067.796,00	76.267.406,00	0,00	0,00	76.267.406,00	0.00%	30
200007	9.227.361,85	1.453.309,00	77.720.715,00	0,00	0,00	77.720.715,00	0.00%	31
200008	9.227.361,85	1.453.309,00	79.174.024,00	0,00	0,00	79.174.024,00	0.00%	31
200009	9.227.361,85	1.453.309,00	80.627.333,00	0,00	0,00	80.627.333,00	0.00%	30
200010	9.227.361,85	1.453.309,00	82.080.642,00	0,00	0,00	82.080.642,00	0.00%	31
200011	9.227.361,85	1.453.309,00	83.533.951,00	0,00	0,00	83.533.951,00	0.00%	30
200012	18.454.723,70	2.906.619,00	86.440.570,00	0,00	0,00	86.440.570,00	0.00%	31
200101	9.227.361,85	1.453.309,00	87.893.879,00	0,00	0,00	87.893.879,00	0.00%	31
200102	11.063.606,85	1.742.518,00	89.636.397,00	0,00	0,00	89.636.397,00	0.00%	28
200103	10.145.484,35	1.597.914,00	91.234.311,00	0,00	0,00	91.234.311,00	0.00%	31
200104	10.145.484,35	1.597.914,00	92.832.225,00	0,00	0,00	92.832.225,00	0.00%	30
200105	10.145.484,35	1.597.914,00	94.430.139,00	0,00	0,00	94.430.139,00	0.00%	31
200106	14.435.484,35	2.273.589,00	96.703.728,00	0,00	0,00	96.703.728,00	0.00%	30
200107	10.145.484,35	1.597.914,00	98.301.642,00	0,00	0,00	98.301.642,00	0.00%	31
200108	10.145.484,35	1.597.914,00	99.899.556,00	0,00	0,00	99.899.556,00	0.00%	31
200109	10.145.484,35	1.597.914,00	101.497.470,00	0,00	0,00	101.497.470,00	0.00%	30
200110	10.145.484,35	1.597.914,00	103.095.384,00	0,00	0,00	103.095.384,00	0.00%	31
200111	20.290.968,70	3.195.828,00	106.291.212,00	0,00	0,00	106.291.212,00	0.00%	30
200112	10.145.484,35	1.597.914,00	107.889.126,00	0,00	0,00	107.889.126,00	0.00%	31
200201	10.145.484,35	1.597.914,00	109.487.040,00	0,00	0,00	109.487.040,00	0.00%	31
200202	10.145.484,35	1.597.914,00	111.084.954,00	0,00	0,00	111.084.954,00	0.00%	28
200203	10.145.484,35	1.597.914,00	112.682.868,00	0,00	0,00	112.682.868,00	0.00%	31
200204	13.409.083,75	2.111.931,00	114.794.799,00	0,00	0,00	114.794.799,00	0.00%	30
200205	10.961.384,20	1.726.418,00	116.521.217,00	0,00	0,00	116.521.217,00	0.00%	31
200206	15.596.384,20	2.456.431,00	118.977.648,00	0,00	0,00	118.977.648,00	0.00%	30
200207	10.961.384,20	1.726.418,00	120.704.066,00	0,00	0,00	120.704.066,00	0.00%	31
200208	10.961.384,20	1.726.418,00	122.430.484,00	0,00	0,00	122.430.484,00	0.00%	31
200209	10.961.384,20	1.726.418,00	124.156.902,00	0,00	0,00	124.156.902,00	0.00%	30
200210	10.961.384,20	1.726.418,00	125.883.320,00	0,00	0,00	125.883.320,00	0.00%	31
200211	10.961.384,20	1.726.418,00	127.609.738,00	0,00	0,00	127.609.738,00	0.00%	30
200212	21.922.768,40	3.452.836,00	131.062.574,00	0,00	0,00	131.062.574,00	0.00%	31
200301	10.961.384,20	1.726.418,00	132.788.992,00	0,00	0,00	132.788.992,00	0.00%	31
200302	12.592.438,16	1.983.309,00	134.772.301,00	0,00	0,00	134.772.301,00	0.00%	28
200303	11.776.911,18	1.854.864,00	136.627.165,00	0,00	0,00	136.627.165,00	0.00%	31
200304	11.776.911,18	1.854.864,00	138.482.029,00	0,00	0,00	138.482.029,00	0.00%	30
200305	11.776.911,18	1.854.864,00	140.336.893,00	0,00	0,00	140.336.893,00	0.00%	31
200306	16.756.911,18	2.639.214,00	142.976.107,00	0,00	0,00	142.976.107,00	0.00%	30
200307	11.776.911,18	1.854.864,00	144.830.971,00	0,00	0,00	144.830.971,00	0.00%	31
200308	11.776.911,18	1.854.864,00	146.685.835,00	0,00	0,00	146.685.835,00	0.00%	31
200309	11.776.911,18	1.854.864,00	148.540.699,00	0,00	0,00	148.540.699,00	0.00%	30
200310	11.776.911,18	1.854.864,00	150.395.563,00	0,00	0,00	150.395.563,00	0.00%	31
200311	11.776.911,18	1.854.864,00	152.250.427,00	0,00	0,00	152.250.427,00	0.00%	30
200312	23.553.822,36	3.709.727,00	155.960.154,00	0,00	0,00	155.960.154,00	0.00%	31
200401	11.776.911,18	1.854.864,00	157.815.018,00	0,00	0,00	157.815.018,00	0.00%	31
200402	13.621.175,48	2.145.335,00	159.960.353,00	0,00	0,00	159.960.353,00	0.00%	29
200403	12.699.043,33	2.000.099,00	161.960.452,00	0,00	0,00	161.960.452,00	0.00%	31
200404	12.699.043,33	2.000.099,00	163.960.551,00	0,00	0,00	163.960.551,00	0.00%	30

200405	12.699.043,33	2.000.099,00	165.960.650,00	0,00	0,00	165.960.650,00	0.00%	31
200406	18.069.043,00	2.845.874,00	168.806.524,00	0,00	0,00	168.806.524,00	0.00%	30
200407	12.699.043,00	2.000.099,00	170.806.623,00	0,00	0,00	170.806.623,00	0.00%	31
200408	12.699.043,00	2.000.099,00	172.806.722,00	0,00	0,00	172.806.722,00	0.00%	31
200409	12.699.043,00	2.000.099,00	174.806.821,00	0,00	0,00	174.806.821,00	0.00%	30
200410	12.699.043,00	2.000.099,00	176.806.920,00	0,00	0,00	176.806.920,00	0.00%	31
200411	12.699.043,00	2.000.099,00	178.807.019,00	0,00	0,00	178.807.019,00	0.00%	30
200412	25.398.086,00	4.000.199,00	182.807.218,00	0,00	0,00	182.807.218,00	0.00%	31
200501	13.532.640,00	2.131.391,00	184.938.609,00	0,00	0,00	184.938.609,00	0.00%	31
200502	13.532.608,00	2.131.386,00	187.069.995,00	0,00	0,00	187.069.995,00	0.00%	28
200503	13.532.608,00	2.131.386,00	189.201.381,00	0,00	0,00	189.201.381,00	0.00%	31
200504	13.532.608,00	2.131.386,00	191.332.767,00	0,00	0,00	191.332.767,00	0.00%	30
200505	13.532.608,00	2.131.386,00	193.464.153,00	0,00	0,00	193.464.153,00	0.00%	31
200506	19.255.108,00	3.032.680,00	196.496.833,00	0,00	0,00	196.496.833,00	0.00%	30
200507	13.532.608,00	2.131.386,00	198.628.219,00	0,00	0,00	198.628.219,00	0.00%	31
200508	13.532.608,00	2.131.386,00	200.759.605,00	0,00	0,00	200.759.605,00	0.00%	31
200509	13.532.608,00	2.131.386,00	202.890.991,00	0,00	0,00	202.890.991,00	0.00%	30
200510	13.532.608,00	2.131.386,00	205.022.377,00	0,00	0,00	205.022.377,00	0.00%	31
200511	13.532.608,00	2.131.386,00	207.153.763,00	0,00	0,00	207.153.763,00	0.00%	30
200512	27.065.216,00	4.262.772,00	211.416.535,00	0,00	0,00	211.416.535,00	0.00%	31
200601	14.471.771,00	2.279.304,00	213.695.839,00	0,00	0,00	213.695.839,00	0.00%	31
200602	14.471.771,00	2.279.304,00	215.975.143,00	0,00	0,00	215.975.143,00	0.00%	28
200603	14.471.771,00	2.279.304,00	218.254.447,00	0,00	0,00	218.254.447,00	0.00%	31
200604	14.471.771,00	2.279.304,00	220.533.751,00	0,00	0,00	220.533.751,00	0.00%	30
200605	14.471.771,00	2.279.304,00	222.813.055,00	0,00	0,00	222.813.055,00	0.00%	31
200606	20.591.771,00	3.243.204,00	226.056.259,00	0,00	0,00	226.056.259,00	0.00%	30
200607	14.471.771,00	2.279.304,00	228.335.563,00	1.214.116,22	1.214.116,22	229.549.679,22	6,51%	31
200608	14.471.771,00	2.279.304,00	230.614.867,00	1.200.715,26	2.414.831,48	233.029.698,48	6,37%	31
200609	14.471.771,00	2.279.304,00	232.894.171,00	1.182.431,29	3.597.262,77	236.491.433,77	6,42%	30
200610	14.471.771,00	2.279.304,00	235.173.475,00	1.234.031,54	4.831.294,31	240.004.769,31	6,42%	31
200611	14.471.771,00	2.279.304,00	237.452.779,00	1.253.217,63	6.084.511,93	243.537.290,93	6,68%	30
200612	28.943.542,00	4.558.608,00	242.011.387,00	1.320.965,07	7.405.477,00	249.416.864,00	6,75%	31
200701	15.383.348,00	2.422.877,00	244.434.264,00	1.357.938,93	8.763.415,94	253.197.679,94	6,81%	31
200702	15.383.348,00	2.422.877,00	246.857.141,00	1.236.706,66	10.000.122,60	256.857.263,60	6,8%	28
200703	15.383.348,00	2.422.877,00	249.280.018,00	1.524.852,76	11.524.975,36	260.804.993,36	7,52%	31
200704	15.383.348,00	2.422.877,00	251.702.895,00	1.476.571,37	13.001.546,72	264.704.441,72	7,45%	30
200705	15.383.348,00	2.422.877,00	254.125.772,00	1.572.782,95	14.574.329,67	268.700.101,67	7,61%	31
200706	21.888.848,00	3.447.494,00	257.573.266,00	1.616.460,75	16.190.790,43	273.764.056,43	8,02%	30
200707	15.383.348,00	2.422.877,00	259.996.143,00	1.748.164,28	17.938.954,71	277.935.097,71	8,29%	31
200708	15.383.348,00	2.422.877,00	262.419.020,00	1.815.878,58	19.754.833,29	282.173.853,29	8,54%	31
200709	15.383.348,00	2.422.877,00	264.841.897,00	1.843.389,09	21.598.222,38	286.440.119,38	8,89%	30
200710	15.383.348,00	2.422.877,00	267.264.774,00	1.860.154,47	23.458.376,84	290.723.150,84	8,59%	31
200711	30.766.696,00	4.845.755,00	272.110.529,00	1.832.693,96	25.291.070,80	297.401.599,80	8,67%	30
200712	15.383.348,00	2.422.877,00	274.533.406,00	1.994.654,25	27.285.725,05	301.819.131,05	8,98%	31
200801	16.369.421,00	2.578.184,00	277.111.590,00	2.042.569,69	29.328.294,74	306.439.884,74	9,12%	31
200802	16.369.421,00	2.578.184,00	279.689.774,00	1.964.827,52	31.293.122,26	310.982.896,26	9,3%	29
200803	16.369.421,00	2.578.184,00	282.267.958,00	2.183.806,80	33.476.929,06	315.744.887,06	9,59%	31
200804	16.369.421,00	2.578.184,00	284.846.142,00	2.175.190,59	35.652.119,65	320.498.261,65	9,79%	30
200805	16.369.421,00	2.578.184,00	287.424.326,00	2.224.067,52	37.876.187,17	325.300.513,17	9,59%	31
200806	23.291.921,00	3.668.478,00	291.092.804,00	2.206.251,53	40.082.438,71	331.175.242,71	9,75%	30
200807	16.369.421,00	2.578.184,00	293.670.988,00	2.277.387,93	42.359.826,64	336.030.814,64	9,61%	31
200808	16.369.421,00	2.578.184,00	296.249.172,00	2.377.707,18	44.737.533,81	340.986.705,81	9,96%	31
200809	16.369.421,00	2.578.184,00	298.827.356,00	2.311.969,04	47.049.502,86	345.876.858,86	9,92%	30
200810	16.369.421,00	2.578.184,00	301.405.540,00	2.433.412,86	49.482.915,72	350.888.455,72	10,02%	31
200811	16.369.421,00	2.578.184,00	303.983.724,00	2.399.865,62	51.882.781,34	355.866.505,34	10,13%	30
200812	32.738.842,00	5.156.368,00	309.140.092,00	2.499.049,81	54.381.831,15	363.521.923,15	10,12%	31
200901	17.624.956,00	2.775.931,00	311.916.023,00	2.437.888,72	56.819.719,87	368.735.742,87	9,69%	31
200902	17.624.956,00	2.775.931,00	314.691.954,00	2.064.445,29	58.884.165,16	373.576.119,16	8,98%	28
200903	17.624.956,00	2.775.931,00	317.467.885,00	2.105.998,64	60.990.163,81	378.458.048,81	8,17%	31
200904	17.624.956,00	2.775.931,00	320.243.816,00	1.799.746,34	62.789.910,15	383.033.726,15	7,12%	30
200905	17.624.956,00	2.775.931,00	323.019.747,00	1.640.290,64	64.430.200,79	387.449.947,79	6,2%	31
200906	25.078.456,00	3.949.857,00	326.969.604,00	1.429.657,78	65.859.858,56	392.829.462,56	5,52%	30
200907	17.624.956,00	2.775.931,00	329.745.535,00	1.397.516,83	67.257.375,40	397.002.910,40	5,15%	31
200908	17.624.956,00	2.775.931,00	332.521.466,00	1.390.652,41	68.648.027,80	401.169.493,80	5,08%	31
200909	17.624.956,00	2.775.931,00	335.297.397,00	1.307.365,08	69.955.392,88	405.252.789,88	4,89%	30
200910	17.624.956,00	2.775.931,00	338.073.328,00	1.231.193,73	71.186.586,61	409.259.914,61	4,41%	31
200911	17.624.956,00	2.775.931,00	340.849.259,00	1.198.595,89	72.385.182,50	413.234.441,50	4,4%	30
200912	35.249.912,00	5.551.861,00	346.401.120,00	1.170.776,62	73.555.959,12	419.957.079,12	4,12%	31
201001	18.266.959,00	2.877.046,00	349.278.166,00	1.167.156,14	74.723.115,26	424.001.281,26	4,04%	31
201002	18.266.959,00	2.877.046,00	352.155.212,00	1.052.455,46	75.775.570,72	427.930.782,72	4%	28
201003	18.266.959,00	2.877.046,00	355.032.258,00	1.154.799,70	76.930.370,42	431.962.628,42	3,93%	31

201004	18.266.959,00	2.877.046,00	357.909.304,00	1.123.798,02	78.054.168,44	435.963.472,44	3,92%	30
201005	18.266.959,00	2.877.046,00	360.786.350,00	1.085.520,08	79.139.688,52	439.926.038,52	3,63%	31
201006	25.991.959,00	4.093.734,00	364.880.084,00	1.033.053,16	80.172.741,68	445.052.825,68	3,54%	30
201007	18.266.959,00	2.877.046,00	367.757.130,00	1.073.651,76	81.246.393,44	449.003.523,44	3,52%	31
201008	18.266.959,00	2.877.046,00	370.634.176,00	1.076.064,73	82.322.458,17	452.956.634,17	3,5%	31
201009	18.266.959,00	2.877.046,00	373.511.222,00	1.040.590,53	83.363.048,71	456.874.270,71	3,47%	30
201010	18.266.959,00	2.877.046,00	376.388.268,00	1.077.528,11	84.440.576,82	460.828.844,82	3,45%	31
201011	18.266.959,00	2.877.046,00	379.265.314,00	1.047.749,84	85.488.326,66	464.753.640,66	3,44%	30
201012	36.533.918,00	5.754.092,00	385.019.406,00	1.109.737,91	86.598.064,56	471.617.470,56	3,5%	31
201101	18.997.637,00	2.992.128,00	388.011.534,00	1.120.236,59	87.718.301,15	475.729.835,15	3,48%	31
201102	18.997.637,00	2.992.128,00	391.003.662,00	1.013.779,73	88.732.080,88	479.735.742,88	3,46%	28
201103	18.997.637,00	2.992.128,00	393.995.790,00	1.173.034,34	89.905.115,22	483.900.905,22	3,59%	31
201104	18.997.637,00	2.992.128,00	396.987.918,00	1.190.818,06	91.095.933,28	488.083.851,28	3,74%	30
201105	18.997.637,00	2.992.128,00	399.980.046,00	1.285.539,09	92.381.472,38	492.361.518,38	3,88%	31
201106	27.031.637,00	4.257.483,00	404.237.529,00	1.323.150,39	93.704.622,77	497.942.151,77	4,1%	30
201107	18.997.637,00	2.992.128,00	407.229.657,00	1.418.274,35	95.122.897,11	502.352.554,11	4,21%	31
201108	18.997.637,00	2.992.128,00	410.221.785,00	1.521.913,52	96.644.810,63	506.866.595,63	4,49%	31
201109	18.997.637,00	2.992.128,00	413.213.913,00	1.522.387,37	98.167.198,00	511.381.111,00	4,61%	30
201110	0,00	0,00	413.213.913,00	1.621.738,07	99.788.936,07	513.002.849,07	4,72%	31
201111	0,00	0,00	413.213.913,00	1.686.332,18	101.475.268,25	514.689.181,25	5,08%	30
201112	0,00	0,00	413.213.913,00	1.756.081,01	103.231.349,27	516.445.262,27	5,12%	31
201201	0,00	0,00	413.213.913,00	1.759.433,59	104.990.782,86	518.204.695,86	5,13%	31
201202	0,00	0,00	413.213.913,00	1.689.572,06	106.680.354,92	519.894.267,92	5,27%	29
201203	0,00	0,00	413.213.913,00	1.836.462,42	108.516.817,33	521.730.730,33	5,36%	31
201204	0,00	0,00	413.213.913,00	1.812.681,80	110.329.499,13	523.543.412,13	5,47%	30
201205	0,00	0,00	413.213.913,00	1.866.562,25	112.196.061,38	525.409.974,38	5,45%	31
201206	0,00	0,00	413.213.913,00	1.806.212,77	114.002.274,15	527.216.187,15	5,45%	30
201207	0,00	0,00	413.213.913,00	1.863.218,99	115.865.493,14	529.079.406,14	5,44%	31
201208	0,00	0,00	413.213.913,00	1.853.187,45	117.718.680,59	530.932.593,59	5,41%	31
201209	0,00	0,00	413.213.913,00	1.764.136,62	119.482.817,21	532.696.730,21	5,32%	30
201210	0,00	0,00	413.213.913,00	1.856.531,59	121.339.348,79	534.553.261,79	5,42%	31
201211	0,00	0,00	413.213.913,00	1.760.898,02	123.100.246,81	536.314.159,81	5,31%	30
201212	0,00	0,00	413.213.913,00	1.789.593,65	124.889.840,46	538.103.753,46	5,22%	31
201301	0,00	0,00	413.213.913,00	1.756.081,01	126.645.921,47	539.859.834,47	5,12%	31
201302	0,00	0,00	413.213.913,00	1.494.884,00	128.140.805,48	541.354.718,48	4,82%	28
201303	0,00	0,00	413.213.913,00	1.571.238,38	129.712.043,86	542.925.956,86	4,57%	31
201304	0,00	0,00	413.213.913,00	1.402.917,17	131.114.961,02	544.328.874,02	4,21%	30
201305	0,00	0,00	413.213.913,00	1.371.960,97	132.486.922,00	545.700.835,00	3,98%	31
201306	0,00	0,00	413.213.913,00	1.314.519,16	133.801.441,15	547.015.354,15	3,94%	30
201307	0,00	0,00	413.213.913,00	1.371.960,97	135.173.402,13	548.387.315,13	3,98%	31
201308	0,00	0,00	413.213.913,00	1.402.425,99	136.575.828,12	549.789.741,12	4,07%	31
201309	0,00	0,00	413.213.913,00	1.357.107,44	137.932.935,56	551.146.848,56	4,07%	30
201310	0,00	0,00	413.213.913,00	1.385.503,96	139.318.439,51	552.532.352,51	4,02%	31
201311	0,00	0,00	413.213.913,00	1.344.008,55	140.662.448,07	553.876.361,07	4,03%	30
201312	0,00	0,00	413.213.913,00	1.399.042,18	142.061.490,25	555.275.403,25	4,06%	31
201401	0,00	0,00	413.213.913,00	1.388.888,96	143.450.379,21	556.664.292,21	4,03%	31
201402	0,00	0,00	413.213.913,00	1.235.936,01	144.686.315,22	557.900.228,22	3,97%	28
201403	0,00	0,00	413.213.913,00	1.341.471,81	146.027.787,03	559.241.700,03	3,89%	31
201404	0,00	0,00	413.213.913,00	1.271.881,96	147.299.668,99	560.513.581,99	3,81%	30
201405	0,00	0,00	413.213.913,00	1.307.566,60	148.607.235,60	561.821.148,60	3,79%	31
201406	0,00	0,00	413.213.913,00	1.314.519,16	149.921.754,75	563.135.667,75	3,94%	30
201407	0,00	0,00	413.213.913,00	1.399.042,18	151.320.796,94	564.534.709,94	4,06%	31
201408	0,00	0,00	413.213.913,00	1.392.273,67	152.713.070,60	565.926.983,60	4,04%	31
201409	0,00	0,00	413.213.913,00	1.419.264,10	154.132.334,70	567.346.247,70	4,26%	30
201410	0,00	0,00	413.213.913,00	1.490.300,83	155.622.635,53	568.836.548,53	4,33%	31
201411	0,00	0,00	413.213.913,00	1.451.936,38	157.074.571,91	570.288.484,91	4,36%	30
201412	0,00	0,00	413.213.913,00	1.493.676,63	158.568.248,54	571.782.161,54	4,34%	31
201501	0,00	0,00	413.213.913,00	1.537.535,08	160.105.783,62	573.319.696,62	4,47%	31
201502	0,00	0,00	413.213.913,00	1.382.404,64	161.488.188,26	574.702.101,26	4,45%	28
201503	0,00	0,00	413.213.913,00	1.517.298,93	163.005.487,18	576.219.400,18	4,41%	31
201504	0,00	0,00	413.213.913,00	1.500.890,97	164.506.378,16	577.720.291,16	4,51%	30
201505	0,00	0,00	413.213.913,00	1.520.672,36	166.027.050,51	579.240.963,51	4,42%	31
201506	0,00	0,00	413.213.913,00	1.464.997,25	167.492.047,76	580.705.960,76	4,4%	30
201507	0,00	0,00	413.213.913,00	1.554.390,42	169.046.438,18	582.260.351,18	4,52%	31
201508	0,00	0,00	413.213.913,00	1.537.535,08	170.583.973,26	583.797.886,26	4,47%	31
201509	0,00	0,00	413.213.913,00	1.468.261,75	172.052.235,01	585.266.148,01	4,41%	30
201510	0,00	0,00	413.213.913,00	1.621.738,07	173.673.973,08	586.887.886,08	4,72%	31
201511	0,00	0,00	413.213.913,00	1.634.371,90	175.308.344,97	588.522.257,97	4,92%	30
201512	0,00	0,00	413.213.913,00	1.796.292,68	177.104.637,66	590.318.550,66	5,24%	31
201601	0,00	0,00	413.213.913,00	1.963.390,95	179.068.028,61	592.281.941,61	5,74%	31
201602	0,00	0,00	413.213.913,00	1.995.148,27	181.063.176,88	594.277.089,88	6,25%	29

201603	0,00	0,00	413.213.913,00	2.166.274,47	183.229.451,35	596.443.364,35	6,35%	31
201604	0,00	0,00	413.213.913,00	2.192.375,72	185.421.827,07	598.635.740,07	6,65%	30
201605	0,00	0,00	413.213.913,00	2.325.173,26	187.747.000,32	600.960.913,32	6,83%	31
201606	0,00	0,00	413.213.913,00	2.275.518,48	190.022.518,80	603.236.431,80	6,91%	30
201607	0,00	0,00	413.213.913,00	2.466.966,28	192.489.485,08	605.703.398,08	7,26%	31
201608	0,00	0,00	413.213.913,00	2.443.919,18	194.933.404,26	608.147.317,26	7,19%	31
201609	0,00	0,00	413.213.913,00	2.361.662,84	197.295.067,10	610.508.980,10	7,18%	30
201610	0,00	0,00	413.213.913,00	2.410.970,85	199.706.037,95	612.919.950,95	7,09%	31
201611	0,00	0,00	413.213.913,00	2.307.447,05	202.013.485,01	615.227.398,01	7,01%	30
201612	0,00	0,00	413.213.913,00	2.354.894,03	204.368.379,04	617.582.292,04	6,92%	31
201701	0,00	0,00	413.213.913,00	2.361.495,53	206.729.874,57	619.943.787,57	6,94%	31
201702	0,00	0,00	413.213.913,00	2.084.674,84	208.814.549,41	622.028.462,41	6,78%	28
201703	0,00	0,00	413.213.913,00	2.265.662,92	211.080.212,33	624.294.125,33	6,65%	31
201704	0,00	0,00	413.213.913,00	2.153.939,37	213.234.151,70	626.448.064,70	6,53%	30
201705	0,00	0,00	413.213.913,00	2.106.518,19	215.340.669,89	628.554.582,89	6,17%	31
201706	0,00	0,00	413.213.913,00	1.970.822,32	217.311.492,21	630.525.405,21	5,96%	30
201707	0,00	0,00	413.213.913,00	1.933.366,70	219.244.858,91	632.458.771,91	5,65%	31
201708	0,00	0,00	413.213.913,00	1.909.998,32	221.154.857,22	634.368.770,22	5,58%	31
201709	0,00	0,00	413.213.913,00	1.828.849,44	222.983.706,67	636.197.619,67	5,52%	30
201710	0,00	0,00	413.213.913,00	1.869.905,23	224.853.611,89	638.067.524,89	5,46%	31
201711	0,00	0,00	413.213.913,00	1.773.850,73	226.627.462,62	639.841.375,62	5,35%	30
201712	0,00	0,00	413.213.913,00	1.809.687,25	228.437.149,87	641.651.062,87	5,28%	31
201801	0,00	0,00	413.213.913,00	1.786.243,70	230.223.393,57	643.437.306,57	5,21%	31
201802	0,00	0,00	413.213.913,00	1.570.676,24	231.794.069,81	645.007.982,81	5,07%	28
201803	0,00	0,00	413.213.913,00	1.719.183,40	233.513.253,20	646.727.166,20	5,01%	31
201804	0,00	0,00	413.213.913,00	1.627.871,75	235.141.124,95	648.355.037,95	4,9%	30
201805	0,00	0,00	413.213.913,00	1.615.008,60	236.756.133,56	649.970.046,56	4,7%	31
201806	0,00	0,00	413.213.913,00	1.530.232,78	238.286.366,34	651.500.279,34	4,6%	30
201807	0,00	0,00	413.213.913,00	1.571.238,38	239.857.604,72	653.071.517,72	4,57%	31
201808	0,00	0,00	413.213.913,00	1.557.760,60	241.415.365,32	654.629.278,32	4,53%	31
201809	0,00	0,00	413.213.913,00	1.507.413,38	242.922.778,69	656.136.691,69	4,53%	30
201810	0,00	0,00	413.213.913,00	1.524.045,49	244.446.824,19	657.660.737,19	4,43%	31
201811	0,00	0,00	413.213.913,00	1.471.525,96	245.918.350,15	659.132.263,15	4,42%	30
201812	0,00	0,00	413.213.913,00	1.561.130,49	247.479.480,64	660.693.393,64	4,54%	31
201901	0,00	0,00	413.213.913,00	1.567.869,38	249.047.350,01	662.261.263,01	4,56%	31
201902	0,00	0,00	413.213.913,00	1.418.924,69	250.466.274,70	663.680.187,70	4,57%	28
201903	0,00	0,00	413.213.913,00	1.564.500,08	252.030.774,78	665.244.687,78	4,55%	31
201904	0,00	0,00	413.213.913,00	1.510.674,15	253.541.448,93	666.755.361,93	4,54%	30
201905	0,00	0,00	413.213.913,00	1.547.649,17	255.089.098,10	668.303.011,10	4,5%	31
201906	0,00	0,00	413.213.913,00	1.504.152,32	256.593.250,42	669.807.163,42	4,52%	30
201907	0,00	0,00	413.213.913,00	1.537.535,08	258.130.785,49	671.344.698,49	4,47%	31
201908	0,00	0,00	413.213.913,00	1.524.045,49	259.654.830,99	672.868.743,99	4,43%	31
201909	0,00	0,00	413.213.913,00	1.491.105,22	261.145.936,20	674.359.849,20	4,48%	30
201910	0,00	0,00	413.213.913,00	1.517.298,93	262.663.235,13	675.877.148,13	4,41%	31
201911	0,00	0,00	413.213.913,00	1.474.789,89	264.138.025,02	677.351.938,02	4,43%	30
201912	0,00	0,00	413.213.913,00	1.554.390,42	265.692.415,43	678.906.328,43	4,52%	31
202001	0,00	0,00	413.213.913,00	1.561.130,49	267.253.545,92	680.467.458,92	4,54%	31
202002	0,00	0,00	413.213.913,00	1.435.020,79	268.688.566,71	681.902.479,71	4,46%	29
202003	0,00	0,00	413.213.913,00	1.547.649,17	270.236.215,87	683.450.128,87	4,5%	31
202004	0,00	0,00	413.213.913,00	1.513.934,64	271.750.150,51	684.964.063,51	4,55%	30
202005	0,00	0,00	413.213.913,00	1.476.794,68	273.226.945,19	686.440.858,19	4,29%	31
202006	0,00	0,00	413.213.913,00	1.255.469,99	274.482.415,18	687.696.328,18	3,76%	30
202007	0,00	0,00	413.213.913,00	1.154.622,29	275.637.037,47	688.850.950,47	3,34%	31
202008	0,00	0,00	413.213.913,00	966.860,55	276.603.898,02	689.817.811,02	2,79%	31
202009	0,00	0,00	413.213.913,00	802.933,99	277.406.832,01	690.620.745,01	2,39%	30
202010	0,00	0,00	413.213.913,00	705.889,38	278.112.721,39	691.326.634,39	2,03%	31
202011	0,00	0,00	413.213.913,00	659.750,94	278.772.472,32	691.986.385,32	1,96%	30
202012	0,00	0,00	413.213.913,00	671.418,73	279.443.891,06	692.657.804,06	1,93%	31
202101	0,00	0,00	413.213.913,00	664.520,89	280.108.411,95	693.322.324,95	1,91%	31
202102	0,00	0,00	413.213.913,00	569.003,08	280.677.415,03	693.891.328,03	1,81%	28
202103	0,00	0,00	413.213.913,00	616.201,29	281.293.616,32	694.507.529,32	1,77%	31
202104	0,00	0,00	413.213.913,00	592.965,24	281.886.581,55	695.100.494,55	1,76%	30
202105	0,00	0,00	413.213.913,00	633.465,27	282.520.046,82	695.733.959,82	1,82%	31
202106	0,00	0,00	413.213.913,00	643.065,79	283.163.112,61	696.377.025,61	1,91%	30
202107	0,00	0,00	413.213.913,00	661.071,51	283.824.184,12	697.038.097,12	1,9%	31
202108	0,00	0,00	413.213.913,00	692.104,83	284.516.288,95	697.730.201,95	1,99%	31
202109	0,00	0,00	413.213.913,00	689.765,28	285.206.054,23	698.419.967,23	2,05%	30
202110	0,00	0,00	413.213.913,00	771.298,51	285.977.352,74	699.191.265,74	2,22%	31
202111	0,00	0,00	413.213.913,00	889.242,28	286.866.595,02	700.080.508,02	2,65%	30
202112	0,00	0,00	413.213.913,00	1.310.958,47	288.177.553,49	701.391.466,49	3,8%	31
202201	0,00	0,00	413.213.913,00	1.198.868,70	289.376.422,19	702.590.335,19	3,47%	31

202202	0,00	0,00	413.213.913,00	1.339.748,93	290.716.171,12	703.930.084,12	4,31%	28
202203	0,00	0,00	413.213.913,00	1.705.757,32	292.421.928,44	705.635.841,44	4,97%	31
202204	0,00	0,00	413.213.913,00	1.974.042,68	294.395.971,12	707.609.884,12	5,97%	30
202205	0,00	0,00	413.213.913,00	2.394.486,13	296.790.457,25	710.004.370,25	7,04%	31
202206	0,00	0,00	413.213.913,00	2.533.355,70	299.323.812,95	712.537.725,95	7,72%	30
202207	0,00	0,00	413.213.913,00	3.132.650,97	302.456.463,92	715.670.376,92	9,3%	31
202208	0,00	0,00	413.213.913,00	3.541.353,06	305.997.816,98	719.211.729,98	10,57%	31
202209	0,00	0,00	413.213.913,00	3.556.481,36	309.554.298,34	722.768.211,34	10,99%	30
202210	0,00	0,00	413.213.913,00	3.869.677,54	313.423.975,89	726.637.888,89	11,6%	31
202211	0,00	0,00	413.213.913,00	4.059.233,50	317.483.209,39	730.697.122,39	12,63%	30
202212	0,00	0,00	413.213.913,00	4.443.103,63	321.926.313,02	735.140.226,02	13,42%	31
202301	0,00	0,00	413.213.913,00	4.596.048,72	326.522.361,74	739.736.274,74	13,91%	31
202302	0,00	0,00	413.213.913,00	4.283.703,79	330.806.065,53	744.019.978,53	14,39%	28
202303	0,00	0,00	413.213.913,00	4.408.685,93	335.214.751,47	748.428.664,47	13,31%	31
202304	0,00	0,00	413.213.913,00	4.028.770,85	339.243.522,32	752.457.435,32	12,53%	30
202305	0,00	0,00	413.213.913,00	4.176.350,80	343.419.873,12	756.633.786,12	12,57%	31
202306	0,00	0,00	413.213.913,00	4.177.801,12	347.597.674,24	760.811.587,24	13,02%	30
202307	0,00	0,00	413.213.913,00	4.493.111,26	352.090.785,50	765.304.698,50	13,58%	31
202308	0,00	0,00	413.213.913,00	4.533.695,01	356.624.480,50	769.838.393,50	13,71%	31
202309	0,00	0,00	413.213.913,00	4.192.974,93	360.817.455,43	774.031.368,43	13,07%	30
202310	0,00	0,00	413.213.913,00	4.339.758,71	365.157.214,14	778.371.127,14	13,09%	31
202311	0,00	0,00	413.213.913,00	4.098.797,85	369.256.011,99	782.469.924,99	12,76%	30
202312	0,00	0,00	413.213.913,00	4.195.240,77	373.451.252,76	786.665.165,76	12,63%	31
202401	0,00	0,00	413.213.913,00	3.876.025,29	377.327.278,05	790.541.191,05	11,62%	31
202402	0,00	0,00	413.213.913,00	3.461.323,51	380.788.601,56	794.002.514,56	11,07%	29
202403	0,00	0,00	413.213.913,00	3.630.882,41	384.419.483,97	797.633.396,97	10,85%	31
202404	0,00	0,00	413.213.913,00	3.423.534,19	387.843.018,16	801.056.931,16	10,56%	30
202405	0,00	0,00	413.213.913,00	3.435.569,61	391.278.587,77	804.492.500,77	10,24%	31
202406	0,00	0,00	413.213.913,00	3.293.219,88	394.571.807,66	807.785.720,66	10,14%	30
202407	0,00	0,00	413.213.913,00	3.384.176,32	397.955.983,98	811.169.896,98	10,08%	31
TOTALES	2.623.580.321,02	413.213.913,00		397.955.983,98				

SALDO TOTAL CAPITAL: 413.213.913,00
SALDO TOTAL INTERESES: 397.955.983,98
TOTAL LIQUIDACION CREDITO: 811.169.896,98



ACTUALIZACION LIQUIDACION DE CREDITO Y COSTA

PENSIONADO DE LOS RIOS HERRERA JUVENAL CEDULA DE CIUDADANIA 17.085.406

PROCESO: 22-021

ENTIDAD: DEPARTAMENTO DE NARIÑO

CONSOLIDADO DE LIQUIDACION DE CRÉDITO Y COSTAS

PENSIONADO	DE LOS RIOS HERRERA JUVENAL
CEDULA DE CIUDADANIA	17.085.406
TOTAL CAPITAL CUOTAS PARTES	CON CORTE A 30-09-11 \$ 77.998.288,00
INTERESES ANTES DE LEY 1066 DE 2006	CON CORTE A 28-07-06 \$ 0,00
INTERESES LEY 1066 DE 2006	CON CORTE A 30-07-24 \$ 61.602.651,08
COSTAS PROCESALES (8%)	PROCESO 22-021 \$ 11.168.075,13

TOTAL LIQUIDACIÓN DE CRÉDITO Y COSTAS

\$ 150.769.014,21

ELABORÓ: CCS/DMPM

APROBÓ: vcerquera

30/09/2024

REPORTE DE MOVIMIENTOS POR PERIODO CUENTAS POR COBRAR



Penisionado	DE LOS RIOS HERRERA JUVENAL	Número documento	17085406	Tipo documento	CC
Entidad	DEPARTAMENTO DE NARIÑO	NIT Entidad	800103923	Concurrencia	9,46%
Tipo pensión	Vejez	Resolución	00496	Fecha resolución	15/02/2001
Efectividad	15/02/2001	Mesada	0,00	Estado	
Tipo cotizante	Causante	Fecha defunción	10/03/2018	Grupo pensional	E
Observación					

Entidades:

NIT	Nombre Entidad	Concurrencia	Fecha inicio
800103923	DEPARTAMENTO DE NARIÑO	9,46%	01/07/2008
899999010	CAJA NACIONAL DE PREVISION SOCIAL EICE EN LIQUIDACION	35,76%	30/09/2011
899999734	FONDO DE PREVISIÓN SOCIAL DEL CONGRESO DE LA REPÚBLICA	54,78%	30/07/2024

Sustitutos:

Tipo del Id.	Número de Documento	Nombre Pensionado	Genero	Porcentaje Sustitución %	Fecha Afiliación	Fecha Causación	Fecha Inicio Pago	Tipo Pensión	Valor Mesada
CC	1193483790	DE LOS RIOS RAMOS JUAN SEBASTIAN	Masculino	50,00	01/06/2018	11/03/2018	01/06/2018	Sobrevivencia	0.00

Periodo	Mesada	Valor Cuota Parte	Saldo Capital	Intereses	Saldo interés	Total Saldos	DTF	Días
200807	17.438.740,00	1.649.705,00	1.649.705,00	0,00	0,00	1.649.705,00	9,61%	31
200808	17.438.740,00	1.649.705,00	3.299.410,00	13.356,84	13.356,84	3.312.766,84	9,96%	31
200809	17.438.740,00	1.649.705,00	4.949.115,00	25.749,05	39.105,88	4.988.220,88	9,92%	30
200810	17.438.740,00	1.649.705,00	6.598.820,00	40.301,67	79.407,55	6.678.227,55	10,02%	31
200811	17.438.740,00	1.649.705,00	8.248.525,00	52.541,44	131.948,99	8.380.473,99	10,13%	30
200812	34.877.480,00	3.299.410,00	11.547.935,00	67.811,11	199.760,10	11.747.695,10	10,12%	31
200901	18.776.291,00	1.776.237,00	13.324.172,00	91.067,39	290.827,49	13.614.999,49	9,69%	31
200902	18.776.291,00	1.776.237,00	15.100.409,00	88.187,28	379.014,77	15.479.423,77	8,98%	28
200903	18.776.291,00	1.776.237,00	16.876.646,00	101.055,78	480.070,55	17.356.716,55	8,17%	31
200904	18.776.291,00	1.776.237,00	18.652.883,00	95.674,82	575.745,36	19.228.628,36	7,12%	30
200905	18.776.291,00	1.776.237,00	20.429.120,00	95.540,17	671.285,53	21.100.405,53	6,2%	31
200906	26.229.791,00	2.481.338,00	22.910.458,00	90.417,54	761.703,07	23.672.161,07	5,52%	30
200907	18.776.291,00	1.776.237,00	24.686.695,00	97.922,71	859.625,79	25.546.320,79	5,15%	31
200908	18.776.291,00	1.776.237,00	26.462.932,00	104.112,44	963.738,22	27.426.670,22	5,08%	31
200909	18.776.291,00	1.776.237,00	28.239.169,00	104.043,55	1.067.781,77	29.306.950,77	4,89%	30
200910	18.776.291,00	1.776.237,00	30.015.406,00	103.692,69	1.171.474,46	31.186.880,46	4,41%	31
200911	18.776.291,00	1.776.237,00	31.791.643,00	106.415,80	1.277.890,25	33.069.533,25	4,4%	30
200912	37.552.582,00	3.552.474,00	35.344.117,00	109.200,51	1.387.090,76	36.731.207,76	4,12%	31
201001	19.460.232,00	1.840.938,00	37.185.055,00	119.087,67	1.506.178,44	38.691.233,44	4,04%	31
201002	19.460.232,00	1.840.938,00	39.025.993,00	112.047,12	1.618.225,56	40.644.218,56	4%	28
201003	19.460.232,00	1.840.938,00	40.866.931,00	127.975,40	1.746.200,96	42.613.131,96	3,93%	31
201004	19.460.232,00	1.840.938,00	42.707.869,00	129.357,76	1.875.558,72	44.583.427,72	3,92%	30
201005	19.460.232,00	1.840.938,00	44.548.807,00	129.530,72	2.005.089,44	46.553.896,44	3,63%	31
201006	27.185.232,00	2.571.723,00	47.120.530,00	127.558,28	2.132.647,72	49.253.177,72	3,54%	30
201007	19.460.232,00	1.840.938,00	48.961.468,00	138.651,14	2.271.298,86	51.232.766,86	3,52%	31
201008	19.460.232,00	1.840.938,00	50.802.406,00	143.262,24	2.414.561,09	53.216.967,09	3,5%	31
201009	19.460.232,00	1.840.938,00	52.643.344,00	142.632,56	2.557.193,66	55.200.537,66	3,47%	30
201010	19.460.232,00	1.840.938,00	54.484.282,00	151.868,75	2.709.062,41	57.193.344,41	3,45%	31
201011	19.460.232,00	1.840.938,00	56.325.220,00	151.667,58	2.860.729,99	59.185.949,99	3,44%	30
201012	38.920.464,00	3.681.876,00	60.007.096,00	164.808,72	3.025.538,71	63.032.634,71	3,5%	31
201101	20.238.641,00	1.914.575,00	61.921.671,00	174.594,17	3.200.132,88	65.121.803,88	3,48%	31
201102	20.238.641,00	1.914.575,00	63.836.246,00	161.786,26	3.361.919,14	67.198.165,14	3,46%	28
201103	20.238.641,00	1.914.575,00	65.750.821,00	191.512,55	3.553.431,69	69.304.252,69	3,59%	31
201104	20.238.641,00	1.914.575,00	67.665.396,00	198.726,15	3.752.157,84	71.417.553,84	3,74%	30
201105	20.238.641,00	1.914.575,00	69.579.971,00	219.116,27	3.971.274,11	73.551.245,11	3,88%	31
201106	28.272.641,00	2.674.592,00	72.254.563,00	230.173,40	4.201.447,51	76.456.010,51	4,1%	30
201107	20.238.641,00	1.914.575,00	74.169.138,00	253.506,38	4.454.953,89	78.624.091,89	4,21%	31
201108	20.238.641,00	1.914.575,00	76.083.713,00	277.187,61	4.732.141,50	80.815.854,50	4,49%	31
201109	20.238.641,00	1.914.575,00	77.998.288,00	282.356,73	5.014.498,23	83.012.786,23	4,61%	30
201110	0,00	0,00	77.998.288,00	306.119,40	5.320.617,63	83.318.905,63	4,72%	31
201111	0,00	0,00	77.998.288,00	318.312,18	5.638.929,81	83.637.217,81	5,08%	30
201112	0,00	0,00	77.998.288,00	331.477,98	5.970.407,79	83.968.695,79	5,12%	31
201201	0,00	0,00	77.998.288,00	332.110,81	6.302.518,60	84.300.806,60	5,13%	31
201202	0,00	0,00	77.998.288,00	318.923,74	6.621.442,34	84.619.730,34	5,27%	29
201203	0,00	0,00	77.998.288,00	346.650,78	6.968.093,12	84.966.381,12	5,36%	31
201204	0,00	0,00	77.998.288,00	342.161,95	7.310.255,07	85.308.543,07	5,47%	30
201205	0,00	0,00	77.998.288,00	352.332,43	7.662.587,49	85.660.875,49	5,45%	31

201206	0,00	0,00	77.998.288,00	340.940,85	8.003.528,35	86.001.816,35	5,45%	30
201207	0,00	0,00	77.998.288,00	351.701,35	8.355.229,70	86.353.517,70	5,44%	31
201208	0,00	0,00	77.998.288,00	349.807,80	8.705.037,49	86.703.325,49	5,41%	31
201209	0,00	0,00	77.998.288,00	332.998,56	9.038.036,05	87.036.324,05	5,32%	30
201210	0,00	0,00	77.998.288,00	350.439,04	9.388.475,08	87.386.763,08	5,42%	31
201211	0,00	0,00	77.998.288,00	332.387,24	9.720.862,32	87.719.150,32	5,31%	30
201212	0,00	0,00	77.998.288,00	337.803,83	10.058.666,15	88.056.954,15	5,22%	31
201301	0,00	0,00	77.998.288,00	331.477,98	10.390.144,13	88.388.432,13	5,12%	31
201302	0,00	0,00	77.998.288,00	282.174,41	10.672.318,54	88.670.606,54	4,82%	28
201303	0,00	0,00	77.998.288,00	296.587,07	10.968.905,61	88.967.193,61	4,57%	31
201304	0,00	0,00	77.998.288,00	264.814,75	11.233.720,35	89.232.008,35	4,21%	30
201305	0,00	0,00	77.998.288,00	258.971,45	11.492.691,80	89.490.979,80	3,98%	31
201306	0,00	0,00	77.998.288,00	248.128,73	11.740.820,54	89.739.108,54	3,94%	30
201307	0,00	0,00	77.998.288,00	258.971,45	11.999.791,99	89.998.079,99	3,98%	31
201308	0,00	0,00	77.998.288,00	264.722,03	12.264.514,02	90.262.802,02	4,07%	31
201309	0,00	0,00	77.998.288,00	256.167,70	12.520.681,72	90.518.969,72	4,07%	30
201310	0,00	0,00	77.998.288,00	261.527,83	12.782.209,54	90.780.497,54	4,02%	31
201311	0,00	0,00	77.998.288,00	253.695,15	13.035.904,70	91.034.192,70	4,03%	30
201312	0,00	0,00	77.998.288,00	264.083,30	13.299.988,00	91.298.276,00	4,06%	31
201401	0,00	0,00	77.998.288,00	262.166,78	13.562.154,78	91.560.442,78	4,03%	31
201402	0,00	0,00	77.998.288,00	233.295,37	13.795.450,15	91.793.738,15	3,97%	28
201403	0,00	0,00	77.998.288,00	253.216,32	14.048.666,46	92.046.954,46	3,89%	31
201404	0,00	0,00	77.998.288,00	240.080,53	14.288.747,00	92.287.035,00	3,81%	30
201405	0,00	0,00	77.998.288,00	246.816,37	14.535.563,36	92.533.851,36	3,79%	31
201406	0,00	0,00	77.998.288,00	248.128,73	14.783.692,09	92.781.980,09	3,94%	30
201407	0,00	0,00	77.998.288,00	264.083,30	15.047.775,40	93.046.063,40	4,06%	31
201408	0,00	0,00	77.998.288,00	262.805,68	15.310.581,07	93.308.869,07	4,04%	31
201409	0,00	0,00	77.998.288,00	267.900,39	15.578.481,47	93.576.769,47	4,26%	30
201410	0,00	0,00	77.998.288,00	281.309,29	15.859.790,76	93.858.078,76	4,33%	31
201411	0,00	0,00	77.998.288,00	274.067,62	16.133.858,38	94.132.146,38	4,36%	30
201412	0,00	0,00	77.998.288,00	281.946,51	16.415.804,88	94.414.092,88	4,34%	31
201501	0,00	0,00	77.998.288,00	290.225,23	16.706.030,12	94.704.318,12	4,47%	31
201502	0,00	0,00	77.998.288,00	260.942,80	16.966.972,91	94.965.260,91	4,45%	28
201503	0,00	0,00	77.998.288,00	286.405,45	17.253.378,37	95.251.666,37	4,41%	31
201504	0,00	0,00	77.998.288,00	283.308,29	17.536.686,66	95.534.974,66	4,51%	30
201505	0,00	0,00	77.998.288,00	287.042,22	17.823.728,88	95.822.016,88	4,42%	31
201506	0,00	0,00	77.998.288,00	276.532,99	18.100.261,87	96.098.549,87	4,4%	30
201507	0,00	0,00	77.998.288,00	293.406,85	18.393.668,71	96.391.956,71	4,52%	31
201508	0,00	0,00	77.998.288,00	290.225,23	18.683.893,95	96.682.181,95	4,47%	31
201509	0,00	0,00	77.998.288,00	277.149,19	18.961.043,14	96.959.331,14	4,41%	30
201510	0,00	0,00	77.998.288,00	306.119,40	19.267.162,54	97.265.450,54	4,72%	31
201511	0,00	0,00	77.998.288,00	308.504,16	19.575.666,69	97.573.954,69	4,92%	30
201512	0,00	0,00	77.998.288,00	339.068,34	19.914.735,03	97.913.023,03	5,24%	31
201601	0,00	0,00	77.998.288,00	370.609,82	20.285.344,85	98.283.632,85	5,74%	31
201602	0,00	0,00	77.998.288,00	376.604,33	20.661.949,18	98.660.237,18	6,25%	29
201603	0,00	0,00	77.998.288,00	408.906,13	21.070.855,30	99.069.143,30	6,35%	31
201604	0,00	0,00	77.998.288,00	413.833,00	21.484.688,30	99.482.976,30	6,65%	30
201605	0,00	0,00	77.998.288,00	438.899,87	21.923.588,17	99.921.876,17	6,83%	31
201606	0,00	0,00	77.998.288,00	429.527,03	22.353.115,20	100.351.403,20	6,91%	30
201607	0,00	0,00	77.998.288,00	465.664,73	22.818.779,94	100.817.067,94	7,26%	31
201608	0,00	0,00	77.998.288,00	461.314,36	23.280.094,30	101.278.382,30	7,19%	31
201609	0,00	0,00	77.998.288,00	445.787,65	23.725.881,95	101.724.169,95	7,18%	30
201610	0,00	0,00	77.998.288,00	455.095,03	24.180.976,98	102.179.264,98	7,09%	31
201611	0,00	0,00	77.998.288,00	435.553,87	24.616.530,85	102.614.818,85	7,01%	30
201612	0,00	0,00	77.998.288,00	444.509,97	25.061.040,82	103.059.328,82	6,92%	31
201701	0,00	0,00	77.998.288,00	445.756,07	25.506.796,88	103.505.084,88	6,94%	31
201702	0,00	0,00	77.998.288,00	393.503,37	25.900.300,26	103.898.588,26	6,78%	28
201703	0,00	0,00	77.998.288,00	427.666,70	26.327.966,95	104.326.254,95	6,65%	31
201704	0,00	0,00	77.998.288,00	406.577,75	26.734.544,70	104.732.832,70	6,53%	30
201705	0,00	0,00	77.998.288,00	397.626,53	27.132.171,23	105.130.459,23	6,17%	31
201706	0,00	0,00	77.998.288,00	372.012,56	27.504.183,79	105.502.471,79	5,96%	30
201707	0,00	0,00	77.998.288,00	364.942,44	27.869.126,23	105.867.414,23	5,65%	31
201708	0,00	0,00	77.998.288,00	360.531,42	28.229.657,65	106.227.945,65	5,58%	31
201709	0,00	0,00	77.998.288,00	345.213,75	28.574.871,40	106.573.159,40	5,52%	30
201710	0,00	0,00	77.998.288,00	352.963,45	28.927.834,85	106.926.122,85	5,46%	31
201711	0,00	0,00	77.998.288,00	334.832,19	29.262.667,04	107.260.955,04	5,35%	30
201712	0,00	0,00	77.998.288,00	341.596,70	29.604.263,73	107.602.551,73	5,28%	31
201801	0,00	0,00	77.998.288,00	337.171,49	29.941.435,22	107.939.723,22	5,21%	31
201802	0,00	0,00	77.998.288,00	296.480,96	30.237.916,18	108.236.204,18	5,07%	28
201803	0,00	0,00	77.998.288,00	324.513,18	30.562.429,37	108.560.717,37	5,01%	31
201804	0,00	0,00	77.998.288,00	307.277,19	30.869.706,55	108.867.994,55	4,9%	30

201805	0,00	0,00	77.998.288,00	304.849,14	31.174.555,69	109.172.843,69	4,7%	31
201806	0,00	0,00	77.998.288,00	288.846,85	31.463.402,54	109.461.690,54	4,6%	30
201807	0,00	0,00	77.998.288,00	296.587,07	31.759.989,61	109.758.277,61	4,57%	31
201808	0,00	0,00	77.998.288,00	294.043,00	32.054.032,62	110.052.320,62	4,53%	31
201809	0,00	0,00	77.998.288,00	284.539,46	32.338.572,08	110.336.860,08	4,53%	30
201810	0,00	0,00	77.998.288,00	287.678,94	32.626.251,01	110.624.539,01	4,43%	31
201811	0,00	0,00	77.998.288,00	277.765,35	32.904.016,36	110.902.304,36	4,42%	30
201812	0,00	0,00	77.998.288,00	294.679,10	33.198.695,46	111.196.983,46	4,54%	31
201901	0,00	0,00	77.998.288,00	295.951,14	33.494.646,60	111.492.934,60	4,56%	31
201902	0,00	0,00	77.998.288,00	267.836,33	33.762.482,92	111.760.770,92	4,57%	28
201903	0,00	0,00	77.998.288,00	295.315,15	34.057.798,07	112.056.086,07	4,55%	31
201904	0,00	0,00	77.998.288,00	285.154,96	34.342.953,03	112.341.241,03	4,54%	30
201905	0,00	0,00	77.998.288,00	292.134,37	34.635.087,40	112.633.375,40	4,5%	31
201906	0,00	0,00	77.998.288,00	283.923,90	34.919.011,30	112.917.299,30	4,52%	30
201907	0,00	0,00	77.998.288,00	290.225,23	35.209.236,53	113.207.524,53	4,47%	31
201908	0,00	0,00	77.998.288,00	287.678,94	35.496.915,47	113.495.203,47	4,43%	31
201909	0,00	0,00	77.998.288,00	281.461,13	35.778.376,60	113.776.664,60	4,48%	30
201910	0,00	0,00	77.998.288,00	286.405,45	36.064.782,05	114.063.070,05	4,41%	31
201911	0,00	0,00	77.998.288,00	278.381,45	36.343.163,50	114.341.451,50	4,43%	30
201912	0,00	0,00	77.998.288,00	293.406,85	36.636.570,35	114.634.858,35	4,52%	31
202001	0,00	0,00	77.998.288,00	294.679,10	36.931.249,45	114.929.537,45	4,54%	31
202002	0,00	0,00	77.998.288,00	270.874,63	37.202.124,08	115.200.412,08	4,46%	29
202003	0,00	0,00	77.998.288,00	292.134,37	37.494.258,45	115.492.546,45	4,5%	31
202004	0,00	0,00	77.998.288,00	285.770,41	37.780.028,86	115.778.316,86	4,55%	30
202005	0,00	0,00	77.998.288,00	278.759,87	38.058.788,73	116.057.076,73	4,29%	31
202006	0,00	0,00	77.998.288,00	236.982,61	38.295.771,33	116.294.059,33	3,76%	30
202007	0,00	0,00	77.998.288,00	217.946,59	38.513.717,92	116.512.005,92	3,34%	31
202008	0,00	0,00	77.998.288,00	182.504,67	38.696.222,59	116.694.510,59	2,79%	31
202009	0,00	0,00	77.998.288,00	151.561,88	38.847.784,46	116.846.072,46	2,39%	30
202010	0,00	0,00	77.998.288,00	133.243,73	38.981.028,19	116.979.316,19	2,03%	31
202011	0,00	0,00	77.998.288,00	124.534,63	39.105.562,83	117.103.850,83	1,96%	30
202012	0,00	0,00	77.998.288,00	126.737,05	39.232.299,88	117.230.587,88	1,93%	31
202101	0,00	0,00	77.998.288,00	125.435,01	39.357.734,89	117.356.022,89	1,91%	31
202102	0,00	0,00	77.998.288,00	107.405,06	39.465.139,95	117.463.427,95	1,81%	28
202103	0,00	0,00	77.998.288,00	116.314,20	39.581.454,15	117.579.742,15	1,77%	31
202104	0,00	0,00	77.998.288,00	111.928,16	39.693.382,31	117.691.670,31	1,76%	30
202105	0,00	0,00	77.998.288,00	119.572,95	39.812.955,26	117.811.243,26	1,82%	31
202106	0,00	0,00	77.998.288,00	121.385,14	39.934.340,40	117.932.628,40	1,91%	30
202107	0,00	0,00	77.998.288,00	124.783,91	40.059.124,31	118.057.412,31	1,9%	31
202108	0,00	0,00	77.998.288,00	130.641,76	40.189.766,07	118.188.054,07	1,99%	31
202109	0,00	0,00	77.998.288,00	130.200,14	40.319.966,21	118.318.254,21	2,05%	30
202110	0,00	0,00	77.998.288,00	145.590,36	40.465.556,58	118.463.844,58	2,22%	31
202111	0,00	0,00	77.998.288,00	167.853,44	40.633.410,01	118.631.698,01	2,65%	30
202112	0,00	0,00	77.998.288,00	247.456,62	40.880.866,63	118.879.154,63	3,8%	31
202201	0,00	0,00	77.998.288,00	226.298,54	41.107.165,17	119.105.453,17	3,47%	31
202202	0,00	0,00	77.998.288,00	252.891,10	41.360.056,27	119.358.344,27	4,31%	28
202203	0,00	0,00	77.998.288,00	321.978,87	41.682.035,15	119.680.323,15	4,97%	31
202204	0,00	0,00	77.998.288,00	372.620,44	42.054.655,59	120.052.943,59	5,97%	30
202205	0,00	0,00	77.998.288,00	451.983,37	42.506.638,96	120.504.926,96	7,04%	31
202206	0,00	0,00	77.998.288,00	478.196,40	42.984.835,37	120.983.123,37	7,72%	30
202207	0,00	0,00	77.998.288,00	591.319,42	43.576.154,79	121.574.442,79	9,3%	31
202208	0,00	0,00	77.998.288,00	668.466,06	44.244.620,85	122.242.908,85	10,57%	31
202209	0,00	0,00	77.998.288,00	671.321,68	44.915.942,53	122.914.230,53	10,99%	30
202210	0,00	0,00	77.998.288,00	730.440,61	45.646.383,14	123.644.671,14	11,6%	31
202211	0,00	0,00	77.998.288,00	766.221,21	46.412.604,35	124.410.892,35	12,63%	30
202212	0,00	0,00	77.998.288,00	838.680,56	47.251.284,91	125.249.572,91	13,42%	31
202301	0,00	0,00	77.998.288,00	867.550,49	48.118.835,40	126.117.123,40	13,91%	31
202302	0,00	0,00	77.998.288,00	808.592,24	48.927.427,63	126.925.715,63	14,39%	28
202303	0,00	0,00	77.998.288,00	832.183,87	49.759.611,51	127.757.899,51	13,31%	31
202304	0,00	0,00	77.998.288,00	760.471,08	50.520.082,58	128.518.370,58	12,53%	30
202305	0,00	0,00	77.998.288,00	788.328,28	51.308.410,86	129.306.698,86	12,57%	31
202306	0,00	0,00	77.998.288,00	788.602,04	52.097.012,90	130.095.300,90	13,02%	30
202307	0,00	0,00	77.998.288,00	848.120,00	52.945.132,91	130.943.420,91	13,58%	31
202308	0,00	0,00	77.998.288,00	855.780,60	53.800.913,50	131.799.201,50	13,71%	31
202309	0,00	0,00	77.998.288,00	791.466,25	54.592.379,75	132.590.667,75	13,07%	30
202310	0,00	0,00	77.998.288,00	819.173,17	55.411.552,92	133.409.840,92	13,09%	31
202311	0,00	0,00	77.998.288,00	773.689,38	56.185.242,30	134.183.530,30	12,76%	30
202312	0,00	0,00	77.998.288,00	791.893,95	56.977.136,25	134.975.424,25	12,63%	31
202401	0,00	0,00	77.998.288,00	731.638,81	57.708.775,06	135.707.063,06	11,62%	31
202402	0,00	0,00	77.998.288,00	653.359,67	58.362.134,74	136.360.422,74	11,07%	29
202403	0,00	0,00	77.998.288,00	685.365,62	59.047.500,36	137.045.788,36	10,85%	31

202404	0,00	0,00	77.998.288,00	646.226,56	59.693.726,92	137.692.014,92	10,56%	30
202405	0,00	0,00	77.998.288,00	648.498,37	60.342.225,29	138.340.513,29	10,24%	31
202406	0,00	0,00	77.998.288,00	621.628,42	60.963.853,71	138.962.141,71	10,14%	30
202407	0,00	0,00	77.998.288,00	638.797,37	61.602.651,08	139.600.939,08	10,08%	31
TOTALES	824.506.248,00	77.998.288,00		61.602.651,08				

SALDO TOTAL CAPITAL: 77.998.288,00
SALDO TOTAL INTERESES: 61.602.651,08
TOTAL LIQUIDACION CREDITO: 139.600.939,08



ACTUALIZACION LIQUIDACION DE CREDITO Y COSTA

PENSIONADO DELGADO QUIJANO AMPARO DEL CARMEN CEDULA DE CIUDADANIA 30.702.491

PROCESO: 22-021

ENTIDAD: DEPARTAMENTO DE NARIÑO

CONSOLIDADO DE LIQUIDACION DE CRÉDITO Y COSTAS

PENSIONADO	DELGADO QUIJANO AMPARO DEL CARMEN
CEDULA DE CIUDADANIA	30.702.491
TOTAL CAPITAL CUOTAS PARTES	CON CORTE A 30-12-13 \$ 8.038.436,00
INTERESES ANTES DE LEY 1066 DE 2006	CON CORTE A 28-07-06 \$ 0,00
INTERESES LEY 1066 DE 2006	CON CORTE A 30-07-24 \$ 5.368.730,12
COSTAS PROCESALES (8%)	PROCESO 22-021 \$ 1.072.573,29

TOTAL LIQUIDACIÓN DE CRÉDITO Y COSTAS

\$ 14.479.739,41

ELABORÓ: CCS/DMPM

APROBÓ: vcerquera

30/09/2024

REPORTE DE MOVIMIENTOS POR PERIODO CUENTAS POR COBRAR



Penisionado	DELGADO QUIJANO AMPARO DEL CARMEN	Número documento	30702491	Tipo documento	CC
Entidad	DEPARTAMENTO DE NARIÑO	NIT Entidad	800103923	Concurrencia	20,55%
Tipo pensión	Vejez	Resolución	00461	Fecha resolución	13/06/2001
Efectividad	30/06/1997	Mesada	0,00	Estado	
Tipo cotizante	Causante	Fecha defunción	01/01/1900	Grupo pensional	E
Observación					

Entidades:

NIT	Nombre Entidad	Concurrencia	Fecha inicio	Fecha corte de capital	Fecha corte de intereses
800103923	DEPARTAMENTO DE NARIÑO	20,55%	01/01/2012	30/12/2013	
860041163	FONDO DE PRESTACIONES ECONOMICAS CESANTIAS Y PENSIONES FONCEP	14,5%			
891280000	MUNICIPIO DE PASTO	35,45%			
899999053	MINISTERIO DE TECNOLOGÍAS DE LA INFORMACIÓN Y LAS COMUNICACIONES.	21,9%			
899999734	FONDO DE PREVISIÓN SOCIAL DEL CONGRESO DE LA REPÚBLICA	7,61%			

Sustitutos: El pensionado no tiene sustitutos

Periodo	Mesada	Valor Cuota Parte	Saldo Capital	Intereses	Saldo interés	Total Saldos	DTF	Días
201201	861.804,00	177.101,00	177.101,00	0,00	0,00	177.101,00	5,13%	31
201202	861.804,00	177.101,00	354.202,00	724,14	724,14	354.926,14	5,27%	29
201203	861.804,00	177.101,00	531.303,00	1.574,19	2.298,33	533.601,33	5,36%	31
201204	10.661.583,00	2.190.955,00	2.722.258,00	2.330,71	4.629,05	2.726.887,05	5,47%	30
201205	1.062.767,00	218.399,00	2.940.657,00	12.296,93	16.925,98	2.957.582,98	5,45%	31
201206	2.125.534,00	436.797,00	3.377.454,00	12.854,00	29.779,98	3.407.233,98	5,45%	30
201207	1.062.767,00	218.399,00	3.595.853,00	15.229,25	45.009,23	3.640.862,23	5,44%	31
201208	1.062.767,00	218.399,00	3.814.252,00	16.126,73	61.135,96	3.875.387,96	5,41%	31
201209	1.062.767,00	218.399,00	4.032.651,00	16.284,21	77.420,17	4.110.071,17	5,32%	30
201210	1.062.767,00	218.399,00	4.251.050,00	18.118,33	95.538,49	4.346.588,49	5,42%	31
201211	1.062.767,00	218.399,00	4.469.449,00	18.115,72	113.654,21	4.583.103,21	5,31%	30
201212	2.125.534,00	436.797,00	4.906.246,00	19.356,80	133.011,00	5.039.257,00	5,22%	31
201301	1.088.699,00	223.728,00	5.129.974,00	20.850,62	153.861,62	5.283.835,62	5,12%	31
201302	1.088.699,00	223.728,00	5.353.702,00	18.558,71	172.420,33	5.526.122,33	4,82%	28
201303	1.088.699,00	223.728,00	5.577.430,00	20.357,35	192.777,68	5.770.207,68	4,57%	31
201304	1.088.699,00	223.728,00	5.801.158,00	18.936,13	211.713,81	6.012.871,81	4,21%	30
201305	1.088.699,00	223.728,00	6.024.886,00	19.261,12	230.974,93	6.255.860,93	3,98%	31
201306	2.177.398,00	447.455,00	6.472.341,00	19.166,41	250.141,35	6.722.482,35	3,94%	30
201307	1.088.699,00	223.728,00	6.696.069,00	21.489,59	271.630,94	6.967.699,94	3,98%	31
201308	1.088.699,00	223.728,00	6.919.797,00	22.726,10	294.357,04	7.214.154,04	4,07%	31
201309	1.088.699,00	223.728,00	7.143.525,00	22.726,50	317.083,55	7.460.608,55	4,07%	30
201310	1.088.699,00	223.728,00	7.367.253,00	23.952,20	341.035,75	7.708.288,75	4,02%	31
201311	1.088.699,00	223.728,00	7.590.981,00	23.962,53	364.998,28	7.955.979,28	4,03%	30
201312	2.177.398,00	447.455,00	8.038.436,00	25.701,22	390.699,50	8.429.135,50	4,06%	31
201401	0,00	0,00	8.038.436,00	27.018,68	417.718,18	8.456.154,18	4,03%	31
201402	0,00	0,00	8.038.436,00	24.043,22	441.761,40	8.480.197,40	3,97%	28
201403	0,00	0,00	8.038.436,00	26.096,25	467.857,65	8.506.293,65	3,89%	31
201404	0,00	0,00	8.038.436,00	24.742,49	492.600,14	8.531.036,14	3,81%	30
201405	0,00	0,00	8.038.436,00	25.436,68	518.036,82	8.556.472,82	3,79%	31
201406	0,00	0,00	8.038.436,00	25.571,93	543.608,76	8.582.044,76	3,94%	30
201407	0,00	0,00	8.038.436,00	27.216,20	570.824,95	8.609.260,95	4,06%	31
201408	0,00	0,00	8.038.436,00	27.084,53	597.909,48	8.636.345,48	4,04%	31
201409	0,00	0,00	8.038.436,00	27.609,58	625.519,06	8.663.955,06	4,26%	30
201410	0,00	0,00	8.038.436,00	28.991,49	654.510,55	8.692.946,55	4,33%	31
201411	0,00	0,00	8.038.436,00	28.245,17	682.755,72	8.721.191,72	4,36%	30
201412	0,00	0,00	8.038.436,00	29.057,16	711.812,89	8.750.248,89	4,34%	31
201501	0,00	0,00	8.038.436,00	29.910,36	741.723,25	8.780.159,25	4,47%	31
201502	0,00	0,00	8.038.436,00	26.892,54	768.615,79	8.807.051,79	4,45%	28
201503	0,00	0,00	8.038.436,00	29.516,70	798.132,49	8.836.568,49	4,41%	31
201504	0,00	0,00	8.038.436,00	29.197,51	827.329,99	8.865.765,99	4,51%	30
201505	0,00	0,00	8.038.436,00	29.582,32	856.912,31	8.895.348,31	4,42%	31
201506	0,00	0,00	8.038.436,00	28.499,25	885.411,56	8.923.847,56	4,4%	30
201507	0,00	0,00	8.038.436,00	30.238,26	915.649,82	8.954.085,82	4,52%	31
201508	0,00	0,00	8.038.436,00	29.910,36	945.560,18	8.983.996,18	4,47%	31
201509	0,00	0,00	8.038.436,00	28.562,76	974.122,94	9.012.558,94	4,41%	30
201510	0,00	0,00	8.038.436,00	31.548,40	1.005.671,34	9.044.107,34	4,72%	31
201511	0,00	0,00	8.038.436,00	31.794,17	1.037.465,51	9.075.901,51	4,92%	30

201512	0,00	0,00	8.038.436,00	34.944,09	1.072.409,60	9.110.845,60	5,24%	31
201601	0,00	0,00	8.038.436,00	38.194,73	1.110.604,32	9.149.040,32	5,74%	31
201602	0,00	0,00	8.038.436,00	38.812,52	1.149.416,84	9.187.852,84	6,25%	29
201603	0,00	0,00	8.038.436,00	42.141,51	1.191.558,35	9.229.994,35	6,35%	31
201604	0,00	0,00	8.038.436,00	42.649,27	1.234.207,62	9.272.643,62	6,65%	30
201605	0,00	0,00	8.038.436,00	45.232,64	1.279.440,26	9.317.876,26	6,83%	31
201606	0,00	0,00	8.038.436,00	44.266,68	1.323.706,95	9.362.142,95	6,91%	30
201607	0,00	0,00	8.038.436,00	47.991,00	1.371.697,95	9.410.133,95	7,26%	31
201608	0,00	0,00	8.038.436,00	47.542,66	1.419.240,61	9.457.676,61	7,19%	31
201609	0,00	0,00	8.038.436,00	45.942,49	1.465.183,10	9.503.619,10	7,18%	30
201610	0,00	0,00	8.038.436,00	46.901,70	1.512.084,80	9.550.520,80	7,09%	31
201611	0,00	0,00	8.038.436,00	44.887,80	1.556.972,60	9.595.408,60	7,01%	30
201612	0,00	0,00	8.038.436,00	45.810,81	1.602.783,41	9.641.219,41	6,92%	31
201701	0,00	0,00	8.038.436,00	45.939,23	1.648.722,65	9.687.158,65	6,94%	31
201702	0,00	0,00	8.038.436,00	40.554,12	1.689.276,76	9.727.712,76	6,78%	28
201703	0,00	0,00	8.038.436,00	44.074,96	1.733.351,72	9.771.787,72	6,65%	31
201704	0,00	0,00	8.038.436,00	41.901,55	1.775.253,27	9.813.689,27	6,53%	30
201705	0,00	0,00	8.038.436,00	40.979,05	1.816.232,32	9.854.668,32	6,17%	31
201706	0,00	0,00	8.038.436,00	38.339,29	1.854.571,61	9.893.007,61	5,96%	30
201707	0,00	0,00	8.038.436,00	37.610,65	1.892.182,26	9.930.618,26	5,65%	31
201708	0,00	0,00	8.038.436,00	37.156,06	1.929.338,32	9.967.774,32	5,58%	31
201709	0,00	0,00	8.038.436,00	35.577,43	1.964.915,75	10.003.351,75	5,52%	30
201710	0,00	0,00	8.038.436,00	36.376,11	2.001.291,86	10.039.727,86	5,46%	31
201711	0,00	0,00	8.038.436,00	34.507,52	2.035.799,37	10.074.235,37	5,35%	30
201712	0,00	0,00	8.038.436,00	35.204,66	2.071.004,03	10.109.440,03	5,28%	31
201801	0,00	0,00	8.038.436,00	34.748,60	2.105.752,63	10.144.188,63	5,21%	31
201802	0,00	0,00	8.038.436,00	30.555,07	2.136.307,70	10.174.743,70	5,07%	28
201803	0,00	0,00	8.038.436,00	33.444,05	2.169.751,75	10.208.187,75	5,01%	31
201804	0,00	0,00	8.038.436,00	31.667,72	2.201.419,47	10.239.855,47	4,9%	30
201805	0,00	0,00	8.038.436,00	31.417,49	2.232.836,96	10.271.272,96	4,7%	31
201806	0,00	0,00	8.038.436,00	29.768,31	2.262.605,27	10.301.041,27	4,6%	30
201807	0,00	0,00	8.038.436,00	30.566,01	2.293.171,27	10.331.607,27	4,57%	31
201808	0,00	0,00	8.038.436,00	30.303,82	2.323.475,09	10.361.911,09	4,53%	31
201809	0,00	0,00	8.038.436,00	29.324,39	2.352.799,48	10.391.235,48	4,53%	30
201810	0,00	0,00	8.038.436,00	29.647,94	2.382.447,42	10.420.883,42	4,43%	31
201811	0,00	0,00	8.038.436,00	28.626,26	2.411.073,68	10.449.509,68	4,42%	30
201812	0,00	0,00	8.038.436,00	30.369,37	2.441.443,05	10.479.879,05	4,54%	31
201901	0,00	0,00	8.038.436,00	30.500,47	2.471.943,52	10.510.379,52	4,56%	31
201902	0,00	0,00	8.038.436,00	27.602,98	2.499.546,50	10.537.982,50	4,57%	28
201903	0,00	0,00	8.038.436,00	30.434,92	2.529.981,42	10.568.417,42	4,55%	31
201904	0,00	0,00	8.038.436,00	29.387,82	2.559.369,25	10.597.805,25	4,54%	30
201905	0,00	0,00	8.038.436,00	30.107,12	2.589.476,36	10.627.912,36	4,5%	31
201906	0,00	0,00	8.038.436,00	29.260,95	2.618.737,31	10.657.173,31	4,52%	30
201907	0,00	0,00	8.038.436,00	29.910,36	2.648.647,67	10.687.083,67	4,47%	31
201908	0,00	0,00	8.038.436,00	29.647,94	2.678.295,62	10.716.731,62	4,43%	31
201909	0,00	0,00	8.038.436,00	29.007,14	2.707.302,76	10.745.738,76	4,48%	30
201910	0,00	0,00	8.038.436,00	29.516,70	2.736.819,45	10.775.255,45	4,41%	31
201911	0,00	0,00	8.038.436,00	28.689,75	2.765.509,21	10.803.945,21	4,43%	30
201912	0,00	0,00	8.038.436,00	30.238,26	2.795.747,46	10.834.183,46	4,52%	31
202001	0,00	0,00	8.038.436,00	30.369,37	2.826.116,83	10.864.552,83	4,54%	31
202002	0,00	0,00	8.038.436,00	27.916,10	2.854.032,94	10.892.468,94	4,46%	29
202003	0,00	0,00	8.038.436,00	30.107,12	2.884.140,05	10.922.576,05	4,5%	31
202004	0,00	0,00	8.038.436,00	29.451,25	2.913.591,30	10.952.027,30	4,55%	30
202005	0,00	0,00	8.038.436,00	28.728,75	2.942.320,06	10.980.756,06	4,29%	31
202006	0,00	0,00	8.038.436,00	24.423,22	2.966.743,28	11.005.179,28	3,76%	30
202007	0,00	0,00	8.038.436,00	22.461,39	2.989.204,66	11.027.640,66	3,34%	31
202008	0,00	0,00	8.038.436,00	18.808,77	3.008.013,44	11.046.449,44	2,79%	31
202009	0,00	0,00	8.038.436,00	15.619,84	3.023.633,27	11.062.069,27	2,39%	30
202010	0,00	0,00	8.038.436,00	13.731,98	3.037.365,26	11.075.801,26	2,03%	31
202011	0,00	0,00	8.038.436,00	12.834,43	3.050.199,69	11.088.635,69	1,96%	30
202012	0,00	0,00	8.038.436,00	13.061,41	3.063.261,10	11.101.697,10	1,93%	31
202101	0,00	0,00	8.038.436,00	12.927,22	3.076.188,32	11.114.624,32	1,91%	31
202102	0,00	0,00	8.038.436,00	11.069,07	3.087.257,39	11.125.693,39	1,81%	28
202103	0,00	0,00	8.038.436,00	11.987,24	3.099.244,63	11.137.680,63	1,77%	31
202104	0,00	0,00	8.038.436,00	11.535,22	3.110.779,85	11.149.215,85	1,76%	30
202105	0,00	0,00	8.038.436,00	12.323,08	3.123.102,94	11.161.538,94	1,82%	31
202106	0,00	0,00	8.038.436,00	12.509,85	3.135.612,79	11.174.048,79	1,91%	30
202107	0,00	0,00	8.038.436,00	12.860,12	3.148.472,91	11.186.908,91	1,9%	31
202108	0,00	0,00	8.038.436,00	13.463,83	3.161.936,73	11.200.372,73	1,99%	31
202109	0,00	0,00	8.038.436,00	13.418,31	3.175.355,05	11.213.791,05	2,05%	30
202110	0,00	0,00	8.038.436,00	15.004,42	3.190.359,46	11.228.795,46	2,22%	31

202111	0,00	0,00	8.038.436,00	17.298,83	3.207.658,29	11.246.094,29	2,65%	30
202112	0,00	0,00	8.038.436,00	25.502,66	3.233.160,96	11.271.596,96	3,8%	31
202201	0,00	0,00	8.038.436,00	23.322,13	3.256.483,09	11.294.919,09	3,47%	31
202202	0,00	0,00	8.038.436,00	26.062,74	3.282.545,83	11.320.981,83	4,31%	28
202203	0,00	0,00	8.038.436,00	33.182,86	3.315.728,69	11.354.164,69	4,97%	31
202204	0,00	0,00	8.038.436,00	38.401,94	3.354.130,63	11.392.566,63	5,97%	30
202205	0,00	0,00	8.038.436,00	46.581,02	3.400.711,65	11.439.147,65	7,04%	31
202206	0,00	0,00	8.038.436,00	49.282,51	3.449.994,15	11.488.430,15	7,72%	30
202207	0,00	0,00	8.038.436,00	60.940,87	3.510.935,02	11.549.371,02	9,3%	31
202208	0,00	0,00	8.038.436,00	68.891,53	3.579.826,56	11.618.262,56	10,57%	31
202209	0,00	0,00	8.038.436,00	69.185,83	3.649.012,39	11.687.448,39	10,99%	30
202210	0,00	0,00	8.038.436,00	75.278,58	3.724.290,96	11.762.726,96	11,6%	31
202211	0,00	0,00	8.038.436,00	78.966,09	3.803.257,06	11.841.693,06	12,63%	30
202212	0,00	0,00	8.038.436,00	86.433,69	3.889.690,75	11.928.126,75	13,42%	31
202301	0,00	0,00	8.038.436,00	89.409,00	3.979.099,75	12.017.535,75	13,91%	31
202302	0,00	0,00	8.038.436,00	83.332,82	4.062.432,57	12.100.868,57	14,39%	28
202303	0,00	0,00	8.038.436,00	85.764,15	4.148.196,72	12.186.632,72	13,31%	31
202304	0,00	0,00	8.038.436,00	78.373,49	4.226.570,21	12.265.006,21	12,53%	30
202305	0,00	0,00	8.038.436,00	81.244,43	4.307.814,64	12.346.250,64	12,57%	31
202306	0,00	0,00	8.038.436,00	81.272,64	4.389.087,28	12.427.523,28	13,02%	30
202307	0,00	0,00	8.038.436,00	87.406,51	4.476.493,79	12.514.929,79	13,58%	31
202308	0,00	0,00	8.038.436,00	88.196,01	4.564.689,80	12.603.125,80	13,71%	31
202309	0,00	0,00	8.038.436,00	81.567,83	4.646.257,63	12.684.693,63	13,07%	30
202310	0,00	0,00	8.038.436,00	84.423,28	4.730.680,90	12.769.116,90	13,09%	31
202311	0,00	0,00	8.038.436,00	79.735,76	4.810.416,66	12.848.852,66	12,76%	30
202312	0,00	0,00	8.038.436,00	81.611,90	4.892.028,56	12.930.464,56	12,63%	31
202401	0,00	0,00	8.038.436,00	75.402,06	4.967.430,63	13.005.866,63	11,62%	31
202402	0,00	0,00	8.038.436,00	67.334,68	5.034.765,31	13.073.201,31	11,07%	29
202403	0,00	0,00	8.038.436,00	70.633,19	5.105.398,50	13.143.834,50	10,85%	31
202404	0,00	0,00	8.038.436,00	66.599,55	5.171.998,05	13.210.434,05	10,56%	30
202405	0,00	0,00	8.038.436,00	66.833,68	5.238.831,73	13.277.267,73	10,24%	31
202406	0,00	0,00	8.038.436,00	64.064,49	5.302.896,21	13.341.332,21	10,14%	30
202407	0,00	0,00	8.038.436,00	65.833,90	5.368.730,12	13.407.166,12	10,08%	31
TOTALES	39.116.451,00	8.038.436,00		5.368.730,12				

SALDO TOTAL CAPITAL: 8.038.436,00
SALDO TOTAL INTERESES: 5.368.730,12
TOTAL LIQUIDACION CREDITO: 13.407.166,12



ACTUALIZACION LIQUIDACION DE CREDITO Y COSTAS

PENSIONADO

DELGADO QUIJANO AMPARO DEL CAMEN

CEDULA DE CIUDADANIA

30.702.491

ENTIDAD :

DEPARTAMENTO DE NARIÑO

RESOLUCION No.: 461 de 13-06-01

FECHA DE RECONOCIMIENTO: 1997-06-30

PORCENTAJE DE CONCURRENCIA

20,55%

CUANTIA INICIAL \$ 61.660,91

PENSION INICIAL \$ 300.024,51

PROCESO No. 22-021

LEY 68 de 1923 Art. 9	12,00%
FECHA ENVIO CUENTA DE COBRO	27-01-22

FECHA INICIO	30-12-03
FECHA CORTE DE CAPITAL	30-09-11
FECHA CORTE DE INTERESES	30-07-24

CEDULA	FECHA	CONCEPTO	VALOR PAGADO (MESADA)	PARTICIPACION	VALOR CUOTA PARTE	VALOR CUOTA PARTE ACUMULADO	DIAS DE MORA	INTERESES	INTERES ACUMULADO
30702491	30-12-03	MESADA	\$ 1.127.427,60	20,55%	\$0,00	\$0,00	31	0,00	0,00
30702491	30-01-04	MESADA	\$ 563.713,80	20,55%	\$0,00	\$0,00	1	0,00	0,00
30702491	28-02-04	MESADA	\$ 636.883,86	20,55%	\$0,00	\$0,00	0	0,00	0,00
30702491	30-03-04	MESADA	\$ 600.298,83	20,55%	\$0,00	\$0,00	30	0,00	0,00
30702491	30-04-04	MESADA	\$ 600.298,83	20,55%	\$0,00	\$0,00	28	0,00	0,00
30702491	30-05-04	MESADA	\$ 600.298,83	20,55%	\$0,00	\$0,00	31	0,00	0,00
30702491	30-06-04	MESADA	\$ 1.200.598,00	20,55%	\$0,00	\$0,00	-30	0,00	0,00
30702491	30-07-04	MESADA	\$ 600.298,83	20,55%	\$0,00	\$0,00	30	0,00	0,00
30702491	30-08-04	MESADA	\$ 600.298,83	20,55%	\$0,00	\$0,00	31	0,00	0,00
30702491	30-09-04	MESADA	\$ 600.298,83	20,55%	\$0,00	\$0,00	31	0,00	0,00
30702491	30-10-04	MESADA	\$ 600.298,83	20,55%	\$0,00	\$0,00	30	0,00	0,00
30702491	30-11-04	MESADA	\$ 600.298,83	20,55%	\$0,00	\$0,00	31	0,00	0,00
30702491	30-12-04	MESADA	\$ 1.200.598,00	20,55%	\$0,00	\$0,00	30	0,00	0,00
30702491	30-01-05	MESADA	\$ 633.315,00	20,55%	\$0,00	\$0,00	31	0,00	0,00
30702491	28-02-05	MESADA	\$ 633.315,00	20,55%	\$0,00	\$0,00	29	0,00	0,00
30702491	30-03-05	MESADA	\$ 633.315,00	20,55%	\$0,00	\$0,00	30	0,00	0,00
30702491	30-04-05	MESADA	\$ 633.315,00	20,55%	\$0,00	\$0,00	31	0,00	0,00
30702491	30-05-05	MESADA	\$ 633.315,00	20,55%	\$0,00	\$0,00	30	0,00	0,00
30702491	30-06-05	MESADA	\$ 1.266.630,00	20,55%	\$0,00	\$0,00	31	0,00	0,00
30702491	30-07-05	MESADA	\$ 633.315,00	20,55%	\$0,00	\$0,00	30	0,00	0,00
30702491	30-08-05	MESADA	\$ 633.315,00	20,55%	\$0,00	\$0,00	31	0,00	0,00
30702491	30-09-05	MESADA	\$ 633.315,00	20,55%	\$0,00	\$0,00	31	0,00	0,00
30702491	30-10-05	MESADA	\$ 633.315,00	20,55%	\$0,00	\$0,00	30	0,00	0,00
30702491	30-11-05	MESADA	\$ 633.315,00	20,55%	\$0,00	\$0,00	31	0,00	0,00
30702491	30-12-05	MESADA	\$ 1.266.630,00	20,55%	\$0,00	\$0,00	30	0,00	0,00
30702491	30-01-06	MESADA	\$ 664.031,00	20,55%	\$0,00	\$0,00	31	0,00	0,00
30702491	28-02-06	MESADA	\$ 664.031,00	20,55%	\$0,00	\$0,00	29	0,00	0,00
30702491	30-03-06	MESADA	\$ 664.031,00	20,55%	\$0,00	\$0,00	30	0,00	0,00
30702491	30-04-06	MESADA	\$ 664.031,00	20,55%	\$0,00	\$0,00	31	0,00	0,00
30702491	30-05-06	MESADA	\$ 664.031,00	20,55%	\$0,00	\$0,00	30	0,00	0,00
30702491	30-06-06	MESADA	\$ 1.328.062,00	20,55%	\$0,00	\$0,00	31	0,00	0,00
30702491	30-07-06	MESADA	\$ 664.031,00	20,55%	\$0,00	\$0,00	30	0,00	0,00
DTF						\$0,00			0,00
6,37%	30-08-06	PAGO TOTAL MES	\$ 664.031,00	20,55%	\$0,00	\$0,00	31	0,00	0,00
6,42%	30-09-06	PAGO TOTAL MES	\$ 664.031,00	20,55%	\$0,00	\$0,00	31	0,00	0,00
6,42%	30-10-06	PAGO TOTAL MES	\$ 664.031,00	20,55%	\$0,00	\$0,00	30	0,00	0,00
6,68%	30-11-06	PAGO TOTAL MES	\$ 664.031,00	20,55%	\$0,00	\$0,00	31	0,00	0,00
6,75%	30-12-06	PAGO TOTAL MES	\$ 1.328.062,00	20,55%	\$0,00	\$0,00	30	0,00	0,00
6,81%	30-01-07	PAGO TOTAL MES	\$ 693.780,00	20,55%	\$0,00	\$0,00	31	0,00	0,00
6,80%	28-02-07	PAGO TOTAL MES	\$ 693.780,00	20,55%	\$0,00	\$0,00	29	0,00	0,00
7,52%	30-03-07	PAGO TOTAL MES	\$ 693.780,00	20,55%	\$0,00	\$0,00	30	0,00	0,00
7,45%	30-04-07	PAGO TOTAL MES	\$ 693.780,00	20,55%	\$0,00	\$0,00	31	0,00	0,00
7,61%	30-05-07	PAGO TOTAL MES	\$ 693.780,00	20,55%	\$0,00	\$0,00	30	0,00	0,00
8,02%	30-06-07	PAGO TOTAL MES	\$ 1.387.560,00	20,55%	\$0,00	\$0,00	31	0,00	0,00
8,29%	30-07-07	PAGO TOTAL MES	\$ 693.780,00	20,55%	\$0,00	\$0,00	30	0,00	0,00
8,54%	30-08-07	PAGO TOTAL MES	\$ 693.780,00	20,55%	\$0,00	\$0,00	31	0,00	0,00
8,89%	30-09-07	PAGO TOTAL MES	\$ 693.780,00	20,55%	\$0,00	\$0,00	31	0,00	0,00
8,59%	30-10-07	PAGO TOTAL MES	\$ 693.780,00	20,55%	\$0,00	\$0,00	30	0,00	0,00
8,67%	30-11-07	PAGO TOTAL MES	\$ 1.387.560,00	20,55%	\$0,00	\$0,00	31	0,00	0,00
8,98%	30-12-07	PAGO TOTAL MES	\$ 693.780,00	20,55%	\$0,00	\$0,00	30	0,00	0,00
9,12%	30-01-08	PAGO TOTAL MES	\$ 733.256,00	20,55%	\$0,00	\$0,00	31	0,00	0,00
9,30%	28-02-08	PAGO TOTAL MES	\$ 733.256,00	20,55%	\$0,00	\$0,00	29	0,00	0,00
9,59%	30-03-08	PAGO TOTAL MES	\$ 733.256,00	20,55%	\$0,00	\$0,00	31	0,00	0,00
9,79%	30-04-08	PAGO TOTAL MES	\$ 733.256,00	20,55%	\$0,00	\$0,00	31	0,00	0,00
9,59%	30-05-08	PAGO TOTAL MES	\$ 733.256,00	20,55%	\$0,00	\$0,00	30	0,00	0,00
9,75%	30-06-08	PAGO TOTAL MES	\$ 1.466.512,00	20,55%	\$0,00	\$0,00	31	0,00	0,00
9,61%	30-07-08	PAGO TOTAL MES	\$ 733.256,00	20,55%	\$0,00	\$0,00	30	0,00	0,00
9,96%	30-08-08	PAGO TOTAL MES	\$ 733.256,00	20,55%	\$0,00	\$0,00	31	0,00	0,00
9,92%	30-09-08	PAGO TOTAL MES	\$ 733.256,00	20,55%	\$0,00	\$0,00	31	0,00	0,00
10,02%	30-10-08	PAGO TOTAL MES	\$ 733.256,00	20,55%	\$0,00	\$0,00	30	0,00	0,00
10,13%	30-11-08	PAGO TOTAL MES	\$ 733.256,00	20,55%	\$0,00	\$0,00	31	0,00	0,00
10,12%	30-12-08	PAGO TOTAL MES	\$ 1.466.512,00	20,55%	\$0,00	\$0,00	30	0,00	0,00
9,69%	30-01-09	PAGO TOTAL MES	\$ 789.497,00	20,55%	\$0,00	\$0,00	31	0,00	0,00
8,98%	28-02-09	PAGO TOTAL MES	\$ 789.497,00	20,55%	\$0,00	\$0,00	29	0,00	0,00
8,17%	30-03-09	PAGO TOTAL MES	\$ 789.497,00	20,55%	\$0,00	\$0,00	30	0,00	0,00
7,12%	30-04-09	PAGO TOTAL MES	\$ 789.497,00	20,55%	\$0,00	\$0,00	31	0,00	0,00
6,20%	30-05-09	PAGO TOTAL MES	\$ 789.497,00	20,55%	\$0,00	\$0,00	30	0,00	0,00
5,52%	30-06-09	PAGO TOTAL MES	\$ 1.578.994,00	20,55%	\$0,00	\$0,00	31	0,00	0,00
5,15%	30-07-09	PAGO TOTAL MES	\$ 789.497,00	20,55%	\$0,00	\$0,00	30	0,00	0,00
5,08%	30-08-09	PAGO TOTAL MES	\$ 789.497,00	20,55%	\$0,00	\$0,00	31	0,00	0,00
4,89%	30-09-09	PAGO TOTAL MES	\$ 789.497,00	20,55%	\$0,00	\$0,00	31	0,00	0,00
4,41%	30-10-09	PAGO TOTAL MES	\$ 789.497,00	20,55%	\$0,00	\$0,00	30	0,00	0,00
4,40%	30-11-09	PAGO TOTAL MES	\$ 789.497,00	20,55%	\$0,00	\$0,00	31	0,00	0,00
4,12%	30-12-09	PAGO TOTAL MES	\$ 1.578.994,00	20,55%	\$0,00	\$0,00	30	0,00	0,00
4,04%	30-01-10	PAGO TOTAL MES	\$ 805.287,00	20,55%	\$0,00	\$0,00	31	0,00	0,00
4,00%	28-02-10	PAGO TOTAL MES	\$ 805.287,00	20,55%	\$0,00	\$0,00	29	0,00	0,00
3,93%	30-03-10	PAGO TOTAL MES	\$ 805.287,00	20,55%	\$162.951,64	\$162.951,64	30	0,00	0,00
3,92%	30-04-10	PAGO TOTAL MES	\$ 805.287,00	20,55%	\$165.486,48	\$328.438,12	31	0,00	0,00

CEDULA	FECHA	CONCEPTO	VALOR PAGADO (MESADA)	PARTICIPACION	VALOR CUOTA PARTE	VALOR CUOTA PARTE ACUMULADO	DIAS DE MORA	INTERESES	INTERES ACUMULADO
3,63%	30-05-10	PAGO TOTAL MES	\$ 805.287,00	20,55%	\$165.486,48	\$493.924,60	30	0,00	0,00
3,54%	30-06-10	PAGO TOTAL MES	\$ 1.610.574,00	20,55%	\$330.972,96	\$824.897,55	31	0,00	0,00
3,52%	30-07-10	PAGO TOTAL MES	\$ 805.287,00	20,55%	\$165.486,48	\$990.384,03	30	0,00	0,00
3,50%	30-08-10	PAGO TOTAL MES	\$ 805.287,00	20,55%	\$165.486,48	\$1.155.870,51	31	0,00	0,00
3,47%	30-09-10	PAGO TOTAL MES	\$ 805.287,00	20,55%	\$165.486,48	\$1.321.356,99	31	0,00	0,00
3,45%	30-10-10	PAGO TOTAL MES	\$ 805.287,00	20,55%	\$165.486,48	\$1.486.843,47	30	0,00	0,00
3,44%	30-11-10	PAGO TOTAL MES	\$ 805.287,00	20,55%	\$165.486,48	\$1.652.329,95	31	0,00	0,00
3,50%	30-12-10	PAGO TOTAL MES	\$ 1.610.574,00	20,55%	\$330.972,96	\$1.983.302,90	30	0,00	0,00
3,48%	30-01-11	PAGO TOTAL MES	\$ 830.815,00	20,55%	\$170.732,48	\$2.154.035,38	31	0,00	0,00
3,46%	28-02-11	PAGO TOTAL MES	\$ 830.815,00	20,55%	\$170.732,48	\$2.324.767,87	29	0,00	0,00
3,59%	30-03-11	PAGO TOTAL MES	\$ 830.815,00	20,55%	\$170.732,48	\$2.495.500,35	30	0,00	0,00
3,74%	30-04-11	PAGO TOTAL MES	\$ 830.815,00	20,55%	\$170.732,48	\$2.666.232,83	31	0,00	0,00
3,88%	30-05-11	PAGO TOTAL MES	\$ 830.815,00	20,55%	\$170.732,48	\$2.836.965,31	30	0,00	0,00
4,10%	30-06-11	PAGO TOTAL MES	\$ 1.661.630,00	20,55%	\$341.464,97	\$3.178.430,28	31	0,00	0,00
4,21%	30-07-11	PAGO TOTAL MES	\$ 830.815,00	20,55%	\$170.732,48	\$3.349.162,76	30	0,00	0,00
4,49%	30-08-11	PAGO TOTAL MES	\$ 830.815,00	20,55%	\$170.732,48	\$3.519.895,24	31	0,00	0,00
4,61%	30-09-11	PAGO TOTAL MES	\$ 830.815,00	20,55%	\$170.732,48	\$3.690.627,73	31	0,00	0,00
4,72%	30-10-11	PAGO TOTAL MES	\$ 0,00	20,55%	\$0,00	\$3.690.627,73	30	0,00	0,00
5,08%	30-11-11	PAGO TOTAL MES	\$ 0,00	20,55%	\$0,00	\$3.690.627,73	31	0,00	0,00
5,12%	30-12-11	PAGO TOTAL MES	\$ 0,00	20,55%	\$0,00	\$3.690.627,73	30	0,00	0,00
5,13%	30-01-12	PAGO TOTAL MES	\$ 0,00	20,55%	\$0,00	\$3.690.627,73	31	0,00	0,00
5,27%	28-02-12	PAGO TOTAL MES	\$ 0,00	20,55%	\$0,00	\$3.690.627,73	29	0,00	0,00
5,36%	30-03-12	PAGO TOTAL MES	\$ 0,00	20,55%	\$0,00	\$3.690.627,73	31	0,00	0,00
5,47%	30-04-12	PAGO TOTAL MES	\$ 0,00	20,55%	\$0,00	\$3.690.627,73	31	0,00	0,00
5,45%	30-05-12	PAGO TOTAL MES	\$ 0,00	20,55%	\$0,00	\$3.690.627,73	30	0,00	0,00
5,45%	30-06-12	PAGO TOTAL MES	\$ 0,00	20,55%	\$0,00	\$3.690.627,73	31	0,00	0,00
5,44%	30-07-12	PAGO TOTAL MES	\$ 0,00	20,55%	\$0,00	\$3.690.627,73	30	0,00	0,00
5,41%	30-08-12	PAGO TOTAL MES	\$ 0,00	20,55%	\$0,00	\$3.690.627,73	31	0,00	0,00
5,32%	30-09-12	PAGO TOTAL MES	\$ 0,00	20,55%	\$0,00	\$3.690.627,73	31	0,00	0,00
5,42%	30-10-12	PAGO TOTAL MES	\$ 0,00	20,55%	\$0,00	\$3.690.627,73	30	0,00	0,00
5,31%	30-11-12	PAGO TOTAL MES	\$ 0,00	20,55%	\$0,00	\$3.690.627,73	31	0,00	0,00
5,22%	30-12-12	PAGO TOTAL MES	\$ 0,00	20,55%	\$0,00	\$3.690.627,73	30	0,00	0,00
5,12%	30-01-13	PAGO TOTAL MES	\$ 0,00	20,55%	\$0,00	\$3.690.627,73	31	0,00	0,00
4,82%	28-02-13	PAGO TOTAL MES	\$ 0,00	20,55%	\$0,00	\$3.690.627,73	29	0,00	0,00
4,57%	30-03-13	PAGO TOTAL MES	\$ 0,00	20,55%	\$0,00	\$3.690.627,73	30	0,00	0,00
4,21%	30-04-13	PAGO TOTAL MES	\$ 0,00	20,55%	\$0,00	\$3.690.627,73	31	0,00	0,00
3,98%	30-05-13	PAGO TOTAL MES	\$ 0,00	20,55%	\$0,00	\$3.690.627,73	30	0,00	0,00
3,94%	30-06-13	PAGO TOTAL MES	\$ 0,00	20,55%	\$0,00	\$3.690.627,73	31	0,00	0,00
3,98%	30-07-13	PAGO TOTAL MES	\$ 0,00	20,55%	\$0,00	\$3.690.627,73	30	0,00	0,00
4,07%	30-08-13	PAGO TOTAL MES	\$ 0,00	20,55%	\$0,00	\$3.690.627,73	31	0,00	0,00
4,07%	30-09-13	PAGO TOTAL MES	\$ 0,00	20,55%	\$0,00	\$3.690.627,73	31	0,00	0,00
4,02%	30-10-13	PAGO TOTAL MES	\$ 0,00	20,55%	\$0,00	\$3.690.627,73	30	0,00	0,00
4,03%	30-11-13	PAGO TOTAL MES	\$ 0,00	20,55%	\$0,00	\$3.690.627,73	31	0,00	0,00
4,06%	30-12-13	PAGO TOTAL MES	\$ 0,00	20,55%	\$0,00	\$3.690.627,73	30	0,00	0,00
4,03%	30-01-14	PAGO TOTAL MES	\$ 0,00	20,55%	\$0,00	\$3.690.627,73	31	0,00	0,00
3,97%	28-02-14	PAGO TOTAL MES	\$ 0,00	20,55%	\$0,00	\$3.690.627,73	29	0,00	0,00
3,89%	30-03-14	PAGO TOTAL MES	\$ 0,00	20,55%	\$0,00	\$3.690.627,73	30	0,00	0,00
3,81%	30-04-14	PAGO TOTAL MES	\$ 0,00	20,55%	\$0,00	\$3.690.627,73	31	0,00	0,00
3,79%	30-05-14	PAGO TOTAL MES	\$ 0,00	20,55%	\$0,00	\$3.690.627,73	30	0,00	0,00
3,94%	30-06-14	PAGO TOTAL MES	\$ 0,00	20,55%	\$0,00	\$3.690.627,73	31	0,00	0,00
4,06%	30-07-14	PAGO TOTAL MES	\$ 0,00	20,55%	\$0,00	\$3.690.627,73	30	0,00	0,00
4,04%	30-08-14	PAGO TOTAL MES	\$ 0,00	20,55%	\$0,00	\$3.690.627,73	31	0,00	0,00
4,26%	30-09-14	PAGO TOTAL MES	\$ 0,00	20,55%	\$0,00	\$3.690.627,73	31	0,00	0,00
4,33%	30-10-14	PAGO TOTAL MES	\$ 0,00	20,55%	\$0,00	\$3.690.627,73	30	0,00	0,00
4,36%	30-11-14	PAGO TOTAL MES	\$ 0,00	20,55%	\$0,00	\$3.690.627,73	31	0,00	0,00
4,34%	30-12-14	PAGO TOTAL MES	\$ 0,00	20,55%	\$0,00	\$3.690.627,73	30	0,00	0,00
4,47%	30-01-15	PAGO TOTAL MES	\$ 0,00	20,55%	\$0,00	\$3.690.627,73	31	0,00	0,00
4,45%	28-02-15	PAGO TOTAL MES	\$ 0,00	20,55%	\$0,00	\$3.690.627,73	29	0,00	0,00
4,41%	30-03-15	PAGO TOTAL MES	\$ 0,00	20,55%	\$0,00	\$3.690.627,73	30	0,00	0,00
4,51%	30-04-15	PAGO TOTAL MES	\$ 0,00	20,55%	\$0,00	\$3.690.627,73	31	0,00	0,00
4,42%	30-05-15	PAGO TOTAL MES	\$ 0,00	20,55%	\$0,00	\$3.690.627,73	30	0,00	0,00
4,40%	30-06-15	PAGO TOTAL MES	\$ 0,00	20,55%	\$0,00	\$3.690.627,73	31	0,00	0,00
4,52%	30-07-15	PAGO TOTAL MES	\$ 0,00	20,55%	\$0,00	\$3.690.627,73	30	0,00	0,00
4,47%	30-08-15	PAGO TOTAL MES	\$ 0,00	20,55%	\$0,00	\$3.690.627,73	31	0,00	0,00
4,41%	30-09-15	PAGO TOTAL MES	\$ 0,00	20,55%	\$0,00	\$3.690.627,73	31	0,00	0,00
4,72%	30-10-15	PAGO TOTAL MES	\$ 0,00	20,55%	\$0,00	\$3.690.627,73	30	0,00	0,00
4,92%	30-11-15	PAGO TOTAL MES	\$ 0,00	20,55%	\$0,00	\$3.690.627,73	31	0,00	0,00
5,24%	30-12-15	PAGO TOTAL MES	\$ 0,00	20,55%	\$0,00	\$3.690.627,73	30	0,00	0,00
5,74%	30-01-16	PAGO TOTAL MES	\$ 0,00	20,55%	\$0,00	\$3.690.627,73	31	0,00	0,00
6,25%	28-02-16	PAGO TOTAL MES	\$ 0,00	20,55%	\$0,00	\$3.690.627,73	29	0,00	0,00
6,35%	30-03-16	PAGO TOTAL MES	\$ 0,00	20,55%	\$0,00	\$3.690.627,73	31	0,00	0,00
6,65%	30-04-16	PAGO TOTAL MES	\$ 0,00	20,55%	\$0,00	\$3.690.627,73	31	0,00	0,00
6,83%	30-05-16	PAGO TOTAL MES	\$ 0,00	20,55%	\$0,00	\$3.690.627,73	30	0,00	0,00
6,91%	30-06-16	PAGO TOTAL MES	\$ 0,00	20,55%	\$0,00	\$3.690.627,73	31	0,00	0,00
7,26%	30-07-16	PAGO TOTAL MES	\$ 0,00	20,55%	\$0,00	\$3.690.627,73	30	0,00	0,00
7,19%	30-08-16	PAGO TOTAL MES	\$ 0,00	20,55%	\$0,00	\$3.690.627,73	31	0,00	0,00
7,18%	30-09-16	PAGO TOTAL MES	\$ 0,00	20,55%	\$0,00	\$3.690.627,73	31	0,00	0,00
7,09%	30-10-16	PAGO TOTAL MES	\$ 0,00	20,55%	\$0,00	\$3.690.627,73	30	0,00	0,00
7,01%	30-11-16	PAGO TOTAL MES	\$ 0,00	20,55%	\$0,00	\$3.690.627,73	31	0,00	0,00
6,92%	30-12-16	PAGO TOTAL MES	\$ 0,00	20,55%	\$0,00	\$3.690.627,73	30	0,00	0,00
6,94%	30-01-17	PAGO TOTAL MES	\$ 0,00	20,55%	\$0,00	\$3.690.627,73	31	0,00	0,00
6,78%	28-02-17	PAGO TOTAL MES	\$ 0,00	20,55%	\$0,00	\$3.690.627,73	29	0,00	0,00
6,65%	30-03-17	PAGO TOTAL MES	\$ 0,00	20,55%	\$0,00	\$3.690.627,73	30	0,00	0,00
6,53%	30-04-17	PAGO TOTAL MES	\$ 0,00	20,55%	\$0,00	\$3.690.627,73	31	0,00	0,00
6,17%	30-05-17	PAGO TOTAL MES	\$ 0,00	20,55%	\$0,00	\$3.690.627,73	30	0,00	0,00
5,96%	30-06-17	PAGO TOTAL MES	\$ 0,00	20,55%	\$0,00	\$3.690.627,73	31	0,00	0,00
5,65%	30-07-17	PAGO TOTAL MES	\$ 0,00	20,55%	\$0,00	\$3.690.627,73	30	0,00	0,00
5,58%	30-08-17	PAGO TOTAL MES	\$ 0,00	20,55%	\$0,00	\$3.690.627,73	31	0,00	0,00
5,52%	30-09-17	PAGO TOTAL MES	\$ 0,00	20,55%	\$0,00	\$3.690.627,73	31	0,00	0,00
5,46%	30-10-17	PAGO TOTAL MES	\$ 0,00	20,55%	\$0,00	\$3.690.627,73	30	0,00	0,00
5,35%	30-11-17	PAGO TOTAL MES	\$ 0,00	20,55%	\$0,00	\$3.690.627,73	31	0,00	0,00
5,28%	30-12-17	PAGO TOTAL MES	\$ 0,00	20,55%	\$0,00	\$3.690.627,73	30	0,00	0,00
5,21%	30-01-18	PAGO TOTAL MES	\$ 0,00	20,55%	\$0,00	\$3.690.627,73	31	0,00	0,00
5,07%	28-02-18	PAGO TOTAL MES	\$ 0,00	20,55%	\$0,00	\$3.690.627,73	29	0,00	0,00
5,01%	30-03-18	PAGO TOTAL MES	\$ 0,00	20,55%	\$0,00	\$3.690.627,73	30	0,00	0,00
4,90%	30-04-18	PAGO TOTAL MES	\$ 0,00	20,55%	\$0,00	\$3.690.627,73	31	0,00	0,00
4,70%	30-05-18	PAGO TOTAL MES	\$ 0,00	20,55%	\$0,00	\$3.690.627,73	30	0,00	0,00
4,60%	30-06-18	PAGO TOTAL MES	\$ 0,00	20,55%	\$0,00	\$3.690.627,73	31	0,00	0,00
4,57%	30-07-18	PAGO TOTAL MES	\$ 0,00	20,55%	\$0,00	\$3.690.627,73	30	0,00	0,00
4,53%	30-08-18	PAGO TOTAL MES	\$ 0,00	20,55%	\$0,00	\$3.690.627,73	31	0,00	0,00
4,53%	30-09-18	PAGO TOTAL MES	\$ 0,00	20,55%	\$0,00	\$3.690.627,73	31	0,00	0,00
4,43%	30-10-18	PAGO TOTAL MES	\$ 0,00	20,55%	\$0,00	\$3.690.627,73	30	0,00	0,00
4,42%	30-11-18	PAGO TOTAL MES	\$ 0,00	20,55%	\$0,00	\$3.690.627,73	31	0,00	0,00
4,54%	30-12-18	PAGO TOTAL MES	\$ 0,00	20,55%	\$0,00	\$3.690.627,73	30	0,00	0,00

CEDULA	FECHA	CONCEPTO	VALOR PAGADO (MESADA)	PARTICIPACION	VALOR CUOTA PARTE	VALOR CUOTA PARTE ACUMULADO	DIAS DE MORA	INTERESES	INTERES ACUMULADO
4,56%	30-01-19	PAGO TOTAL MES	\$ 0,00	20,55%	\$0,00	\$3.690.627,73	31	0,00	0,00
4,57%	28-02-19	PAGO TOTAL MES	\$ 0,00	20,55%	\$0,00	\$3.690.627,73	29	0,00	0,00
4,55%	30-03-19	PAGO TOTAL MES	\$ 0,00	20,55%	\$0,00	\$3.690.627,73	30	0,00	0,00
4,54%	30-04-19	PAGO TOTAL MES	\$ 0,00	20,55%	\$0,00	\$3.690.627,73	31	0,00	0,00
4,50%	30-05-19	PAGO TOTAL MES	\$ 0,00	20,55%	\$0,00	\$3.690.627,73	30	0,00	0,00
4,52%	30-06-19	PAGO TOTAL MES	\$ 0,00	20,55%	\$0,00	\$3.690.627,73	31	0,00	0,00
4,47%	30-07-19	PAGO TOTAL MES	\$ 0,00	20,55%	\$0,00	\$3.690.627,73	30	0,00	0,00
4,43%	30-08-19	PAGO TOTAL MES	\$ 0,00	20,55%	\$0,00	\$3.690.627,73	31	0,00	0,00
4,48%	30-09-19	PAGO TOTAL MES	\$ 0,00	20,55%	\$0,00	\$3.690.627,73	31	0,00	0,00
4,41%	30-10-19	PAGO TOTAL MES	\$ 0,00	20,55%	\$0,00	\$3.690.627,73	30	0,00	0,00
4,43%	30-11-19	PAGO TOTAL MES	\$ 0,00	20,55%	\$0,00	\$3.690.627,73	31	0,00	0,00
4,52%	30-12-19	PAGO TOTAL MES	\$ 0,00	20,55%	\$0,00	\$3.690.627,73	30	0,00	0,00
4,54%	30-01-20	PAGO TOTAL MES	\$ 0,00	20,55%	\$0,00	\$3.690.627,73	31	0,00	0,00
4,46%	28-02-20	PAGO TOTAL MES	\$ 0,00	20,55%	\$0,00	\$3.690.627,73	29	0,00	0,00
4,50%	30-03-20	PAGO TOTAL MES	\$ 0,00	20,55%	\$0,00	\$3.690.627,73	31	0,00	0,00
4,55%	30-04-20	PAGO TOTAL MES	\$ 0,00	20,55%	\$0,00	\$3.690.627,73	31	0,00	0,00
4,29%	30-05-20	PAGO TOTAL MES	\$ 0,00	20,55%	\$0,00	\$3.690.627,73	30	0,00	0,00
3,76%	30-06-20	PAGO TOTAL MES	\$ 0,00	20,55%	\$0,00	\$3.690.627,73	31	0,00	0,00
3,34%	30-07-20	PAGO TOTAL MES	\$ 0,00	20,55%	\$0,00	\$3.690.627,73	30	0,00	0,00
2,79%	30-08-20	PAGO TOTAL MES	\$ 0,00	20,55%	\$0,00	\$3.690.627,73	31	0,00	0,00
2,39%	30-09-20	PAGO TOTAL MES	\$ 0,00	20,55%	\$0,00	\$3.690.627,73	31	0,00	0,00
2,03%	30-10-20	PAGO TOTAL MES	\$ 0,00	20,55%	\$0,00	\$3.690.627,73	30	0,00	0,00
1,96%	30-11-20	PAGO TOTAL MES	\$ 0,00	20,55%	\$0,00	\$3.690.627,73	31	0,00	0,00
1,93%	30-12-20	PAGO TOTAL MES	\$ 0,00	20,55%	\$0,00	\$3.690.627,73	30	0,00	0,00
1,91%	30-01-21	PAGO TOTAL MES	\$ 0,00	20,55%	\$0,00	\$3.690.627,73	31	0,00	0,00
1,81%	28-02-21	PAGO TOTAL MES	\$ 0,00	20,55%	\$0,00	\$3.690.627,73	29	0,00	0,00
1,77%	30-03-21	PAGO TOTAL MES	\$ 0,00	20,55%	\$0,00	\$3.690.627,73	30	0,00	0,00
1,76%	30-04-21	PAGO TOTAL MES	\$ 0,00	20,55%	\$0,00	\$3.690.627,73	31	0,00	0,00
1,82%	30-05-21	PAGO TOTAL MES	\$ 0,00	20,55%	\$0,00	\$3.690.627,73	30	0,00	0,00
1,91%	30-06-21	PAGO TOTAL MES	\$ 0,00	20,55%	\$0,00	\$3.690.627,73	31	0,00	0,00
1,90%	30-07-21	PAGO TOTAL MES	\$ 0,00	20,55%	\$0,00	\$3.690.627,73	30	0,00	0,00
1,99%	30-08-21	PAGO TOTAL MES	\$ 0,00	20,55%	\$0,00	\$3.690.627,73	31	0,00	0,00
2,05%	30-09-21	PAGO TOTAL MES	\$ 0,00	20,55%	\$0,00	\$3.690.627,73	31	0,00	0,00
2,22%	30-10-21	PAGO TOTAL MES	\$ 0,00	20,55%	\$0,00	\$3.690.627,73	30	0,00	0,00
2,65%	30-11-21	PAGO TOTAL MES	\$ 0,00	20,55%	\$0,00	\$3.690.627,73	31	0,00	0,00
3,08%	30-12-21	PAGO TOTAL MES	\$ 0,00	20,55%	\$0,00	\$3.690.627,73	30	0,00	0,00
3,47%	30-01-22	PAGO TOTAL MES	\$ 0,00	20,55%	\$0,00	\$3.690.627,73	31	0,00	0,00
4,31%	28-02-22	PAGO TOTAL MES	\$ 0,00	20,55%	\$0,00	\$3.690.627,73	29	0,00	0,00
4,97%	30-03-22	PAGO TOTAL MES	\$ 0,00	20,55%	\$0,00	\$3.690.627,73	30	0,00	0,00
5,97%	30-04-22	PAGO TOTAL MES	\$ 0,00	20,55%	\$0,00	\$3.690.627,73	31	0,00	0,00
7,04%	30-05-22	PAGO TOTAL MES	\$ 0,00	20,55%	\$0,00	\$3.690.627,73	30	0,00	0,00
7,72%	30-06-22	PAGO TOTAL MES	\$ 0,00	20,55%	\$0,00	\$3.690.627,73	31	0,00	0,00
9,30%	30-07-22	PAGO TOTAL MES	\$ 0,00	20,55%	\$0,00	\$3.690.627,73	30	0,00	0,00
10,57%	30-08-22	PAGO TOTAL MES	\$ 0,00	20,55%	\$0,00	\$3.690.627,73	31	0,00	0,00
10,99%	30-09-22	PAGO TOTAL MES	\$ 0,00	20,55%	\$0,00	\$3.690.627,73	31	0,00	0,00
11,60%	30-10-22	PAGO TOTAL MES	\$ 0,00	20,55%	\$0,00	\$3.690.627,73	30	0,00	0,00
12,63%	30-11-22	PAGO TOTAL MES	\$ 0,00	20,55%	\$0,00	\$3.690.627,73	31	0,00	0,00
13,42%	30-12-22	PAGO TOTAL MES	\$ 0,00	20,55%	\$0,00	\$3.690.627,73	30	0,00	0,00
13,91%	30-01-23	PAGO TOTAL MES	\$ 0,00	20,55%	\$0,00	\$3.690.627,73	31	0,00	0,00
14,39%	28-02-23	PAGO TOTAL MES	\$ 0,00	20,55%	\$0,00	\$3.690.627,73	29	0,00	0,00
13,91%	30-03-23	PAGO TOTAL MES	\$ 0,00	20,55%	\$0,00	\$3.690.627,73	30	0,00	0,00
14,39%	30-04-23	PAGO TOTAL MES	\$ 0,00	20,55%	\$0,00	\$3.690.627,73	31	0,00	0,00
13,31%	30-05-23	PAGO TOTAL MES	\$ 0,00	20,55%	\$0,00	\$3.690.627,73	30	0,00	0,00
12,53%	30-06-23	PAGO TOTAL MES	\$ 0,00	20,55%	\$0,00	\$3.690.627,73	31	0,00	0,00
12,57%	30-07-23	PAGO TOTAL MES	\$ 0,00	20,55%	\$0,00	\$3.690.627,73	30	38.153,00	38.153,00
13,02%	30-08-23	PAGO TOTAL MES	\$ 0,00	20,55%	\$0,00	\$3.690.627,73	31	117.240,44	155.393,44
13,58%	30-09-23	PAGO TOTAL MES	\$ 0,00	20,55%	\$0,00	\$3.690.627,73	31	122.000,59	277.394,03
13,71%	30-10-23	PAGO TOTAL MES	\$ 0,00	20,55%	\$0,00	\$3.690.627,73	30	119.110,50	396.504,54
13,07%	30-11-23	PAGO TOTAL MES	\$ 0,00	20,55%	\$0,00	\$3.690.627,73	31	117.666,33	514.170,87
13,09%	30-12-23	PAGO TOTAL MES	\$ 0,00	20,55%	\$0,00	\$3.690.627,73	30	114.016,21	628.187,08
12,76%	30-01-24	PAGO TOTAL MES	\$ 0,00	20,55%	\$0,00	\$3.690.627,73	31	115.023,03	743.210,11
12,63%	28-02-24	PAGO TOTAL MES	\$ 0,00	20,55%	\$0,00	\$3.690.627,73	29	106.528,60	849.738,71
11,62%	30-03-24	PAGO TOTAL MES	\$ 0,00	20,55%	\$0,00	\$3.690.627,73	31	105.244,97	954.983,68
11,07%	30-04-24	PAGO TOTAL MES	\$ 0,00	20,55%	\$0,00	\$3.690.627,73	31	100.494,77	1.055.478,45
10,85%	30-05-24	PAGO TOTAL MES	\$ 0,00	20,55%	\$0,00	\$3.690.627,73	30	95.394,90	1.150.873,35
10,56%	30-06-24	PAGO TOTAL MES	\$ 0,00	20,55%	\$0,00	\$3.690.627,73	31	96.070,76	1.246.944,11
10,24%	30-07-24	PAGO TOTAL MES	\$ 0,00	20,55%	\$0,00	\$3.690.627,73	30	90.264,09	1.337.208,19

CONSOLIDADO DE LIQUIDACION DE CRÉDITO Y COSTAS

PENSIONADO		DELGADO QUIJANO AMPARO DEL CAMEN	
CEDULA DE CIUDADANIA		30.702.491	
RESOLUCION 900 22-12-2023			
A CAPITAL			\$ 12.401.683,93
A INTERESES			\$ 12.883.842,95
SALDO CAPITAL CUOTAS PARTES	CON CORTE A	30-09-11	\$ 3.690.627,73
INTERESES ANTES DE LEY 1066 DE 2006	CON CORTE A	28-07-06	\$ 0,00
INTERESES LEY 1066 DE 2006	CON CORTE A	30-07-24	\$ 1.337.208,19
COSTAS PROCESALES (8%)	PROCESO No.	22-021	\$ 402.226,87


TOTAL LIQUIDACIÓN DE CRÉDITO Y COSTAS

\$ 5.430.062,79

ELABORÓ: CCS/DMPM

APROBÓ: vcerquera

30/09/2024





DEPARTAMENTO DE NARIÑO
CONSOLIDADO
PROCESO: 22-021

ITEM	NOMBRE	CEDULA	CAPITAL	INTERESES	COSTAS 8%	TOTAL
1	ALBORNOZ ROSAS CARLOS	2.831.976	\$ 424.248.830,00	\$ 444.335.271,00	\$ 69.486.728,08	\$ 938.070.829,08
2	ALBORNOZ ROSAS CARLOS	2.831.976	\$ 746.795.621,00	\$ 580.483.574,08	\$ 106.182.335,61	\$ 1.433.461.530,69
3	CASANOVA FLOREZ EDGAR	1.799.545	\$ 166.607.101,00	\$ 123.348.844,55	\$ 23.196.475,64	\$ 313.152.421,19
4	CASTILLO VARGAS ARNULFO ANIBAL	1.855.292	\$ 442.223.163,00	\$ 352.681.948,03	\$ 63.592.408,88	\$ 858.497.519,91
5	CASTILLO VARGAS ARNULFO ANIBAL	1.855.292	\$ 269.817.965,00	\$ 178.651.388,26	\$ 35.877.548,26	\$ 484.346.901,52
6	CASTILLO VARGAS ARNULFO ANIBAL	1.855.292	\$ 313.555.420,00	\$ 328.474.236,88	\$ 51.362.372,55	\$ 693.392.029,43
7	CORDOBA BARAHONA LUIS EDUARDO	17.051.253	\$ 79.895.340,00	\$ 52.900.159,61	\$ 10.623.639,97	\$ 143.419.139,58
8	CORDOBA BARAHONA LUIS EDUARDO	17.051.253	\$ 413.213.913,00	\$ 397.955.983,98	\$ 64.893.591,76	\$ 876.063.488,74
9	DE LOS RIOS HERRERA JUVENAL	17.085.406	\$ 77.998.288,00	\$ 61.602.651,08	\$ 11.168.075,13	\$ 150.769.014,21
10	DELGADO QUIJANO AMPARO DEL CARMEN	30.702.491	\$ 8.038.436,00	\$ 5.368.730,12	\$ 1.072.573,29	\$ 14.479.739,41
11	DELGADO QUIJANO AMPARO DEL CARMEN	30.702.491	\$ 3.690.627,73	\$ 1.337.208,19	\$ 402.226,87	\$ 5.430.062,79
	TOTAL		\$ 2.946.084.704,73	\$ 2.527.139.995,78	\$ 437.857.976,04	\$ 5.911.082.676,55

ELABORÓ: CCS/DMPM
APROBÓ: VIVIANA CERQUERA
30/09/2024