



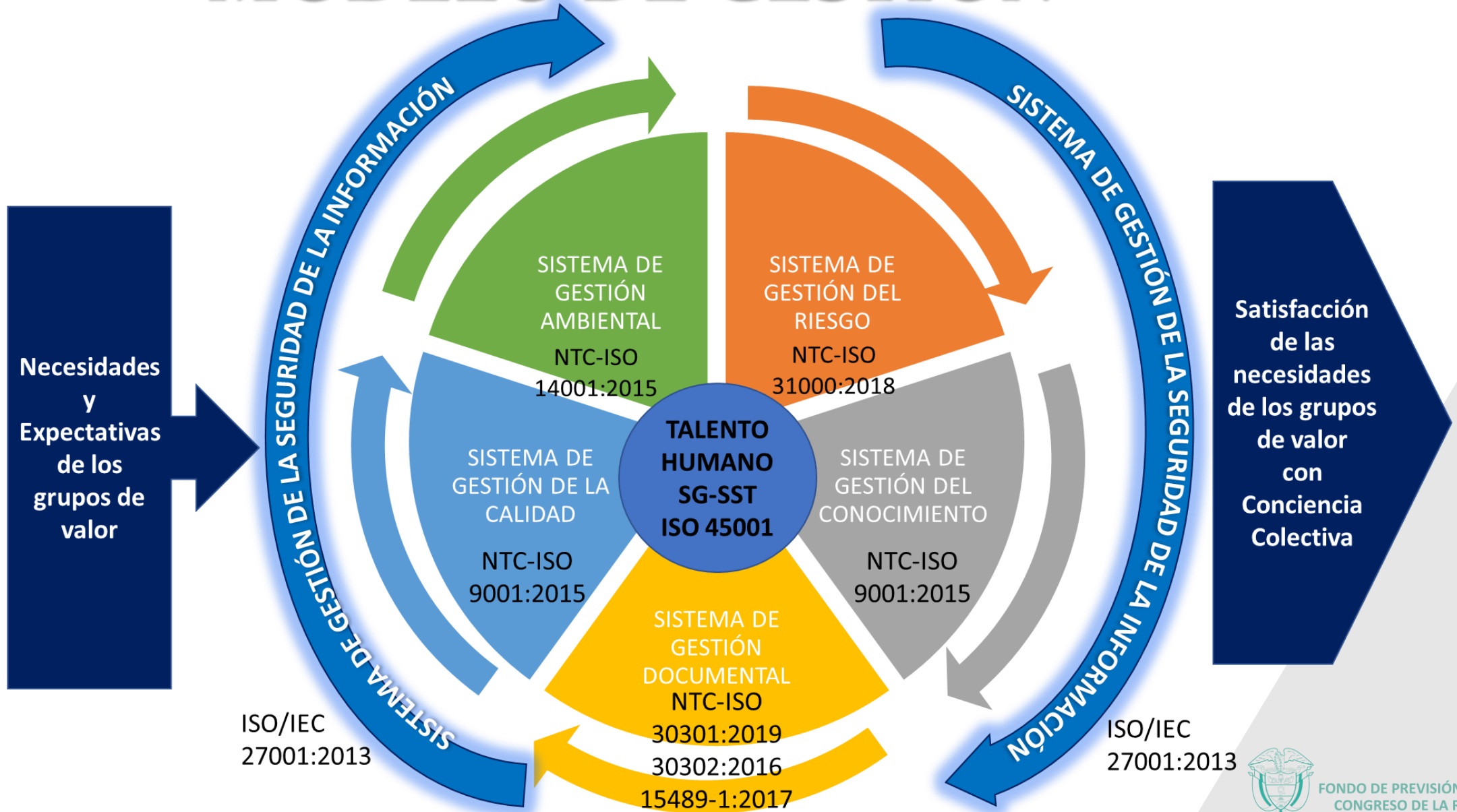
FONDO DE PREVISIÓN SOCIAL DEL CONGRESO DE LA REPÚBLICA



MAPA DE PROCESOS



MODELO DE GESTIÓN



OBJETIVOS ESTRATÉGICOS SECTORIALES

1 Fortalecimiento Institucional

Optimizar procesos, empoderar al talento humano, mejorar la articulación interna y la gestión del conocimiento, aprovechar las TIC's y optimizar la infraestructura física. **100%**

3 Gestión del Conocimiento

Integrar y preservar el conocimiento de los procesos institucionales, para garantizar la continuidad y eficiencia operativa. **100%**

2 Incremento del Recaudo

Aumentar el recaudo efectivo, para asegurar la sostenibilidad sostenibilidad financiera de la institución. **168%**

4 Transformación Digital

Alinear los servicios de tecnología con los procesos, para mejorar la mejorar la eficiencia y la calidad de los servicios. **100%**



METAS POA 2023

Creación de un sistema integral para la gestión del talento humano. **100%**

Incrementar el recaudo efectivo de FONPRECON. **168%**

Integrar y preservar el conocimiento de los procesos institucionales. **100%**

Consolidar el Sistema de Gestión de Seguridad de la Información. **100%**

Consolidar el Sistema de Gestión del Riesgo. **100%**

Implementar el Sistema Integral de Atención al Usuario. **100%**



RESULTADOS FURAG 2023

 Puntaje consultado




RESULTADOS MECI 2023



PLAN ANTICORRUPCIÓN Y DE ATENCIÓN AL CIUDADANO

COMPONENTES	% CUMPLIMIENTO
<i>Gestión del Riesgo- Mapa de riesgos de Corrupción</i>	100
<i>Racionalización de Trámites</i>	100
<i>Rendición de Cuentas</i>	100
<i>Mecanismos para mejorar la atención al ciudadano</i>	100
<i>Mecanismos para la Transparencia y Acceso de la Información</i>	100
<i>Iniciativas Adicionales (Código de Integridad y conflicto de intereses)</i>	100



GESTIÓN DEL RIESGO



CONSOLIDACIÓN DE LA GESTIÓN DEL RIESGO-2023



- ❖ Implementación del Sistema Integral de Administración de Riesgos-SIAR, dando cumplimiento a la normativa de la Superintendencia Financiera de Colombia.
- ❖ Adopción de Políticas, Manuales y el Marco de Apetito al Riesgo para eliminar la exposición a los diferentes tipos de riesgos.
- ❖ Socialización de conceptos y metodologías para la prevención de los riesgos, incrementando la cultura y concientización del talento humano de la entidad en el desarrollo de sus actividades.



CONSOLIDACIÓN DE LA GESTIÓN DEL RIESGO-2023



- ❖ Estructuración e implementación de controles que mitiguen los riesgos de los procesos de la entidad.
- ❖ Seguimiento a la aplicación de controles de los procesos, estableciendo e implementado oportunidades de mejora operacional y de la gestión de riesgos.
- ❖ Elaboración de manuales y procedimientos de gestión del riesgo para la consolidación y fortalecimiento de la prevención, monitoreo y control de los diferentes tipos de riesgos.



GESTIÓN TECNOLÓGICA





Servicios tecnológicos vigentes y alineados a las necesidades de los grupos de valor

ORFEO

Actualización del sistema de gestión documental.

ZBOX

Mantenimiento, soporte y mejoras evolutivas del sistema.

formulario P.Q.R.

Nuevas funcionalidades

Sitio Web

Nueva versión, Mejoras en accesibilidad y funcionalidad.

Centro de Datos

Modernización infraestructura.

servicio de correo Institucional

Migración a Microsoft 365





Servicios tecnológicos vigentes y alineados a las necesidades de los grupos de valor

GESTOR DOCUMENTAL ORFEO

Actualización del sistema de gestión documental.

ZBOX

Mantenimiento, soporte y mejoras evolutivas del sistema.

formulario P.Q.R.

Nuevas funcionalidades

Sitio Web

Nueva versión, Mejoras en accesibilidad y funcionalidad.

Centro de Datos

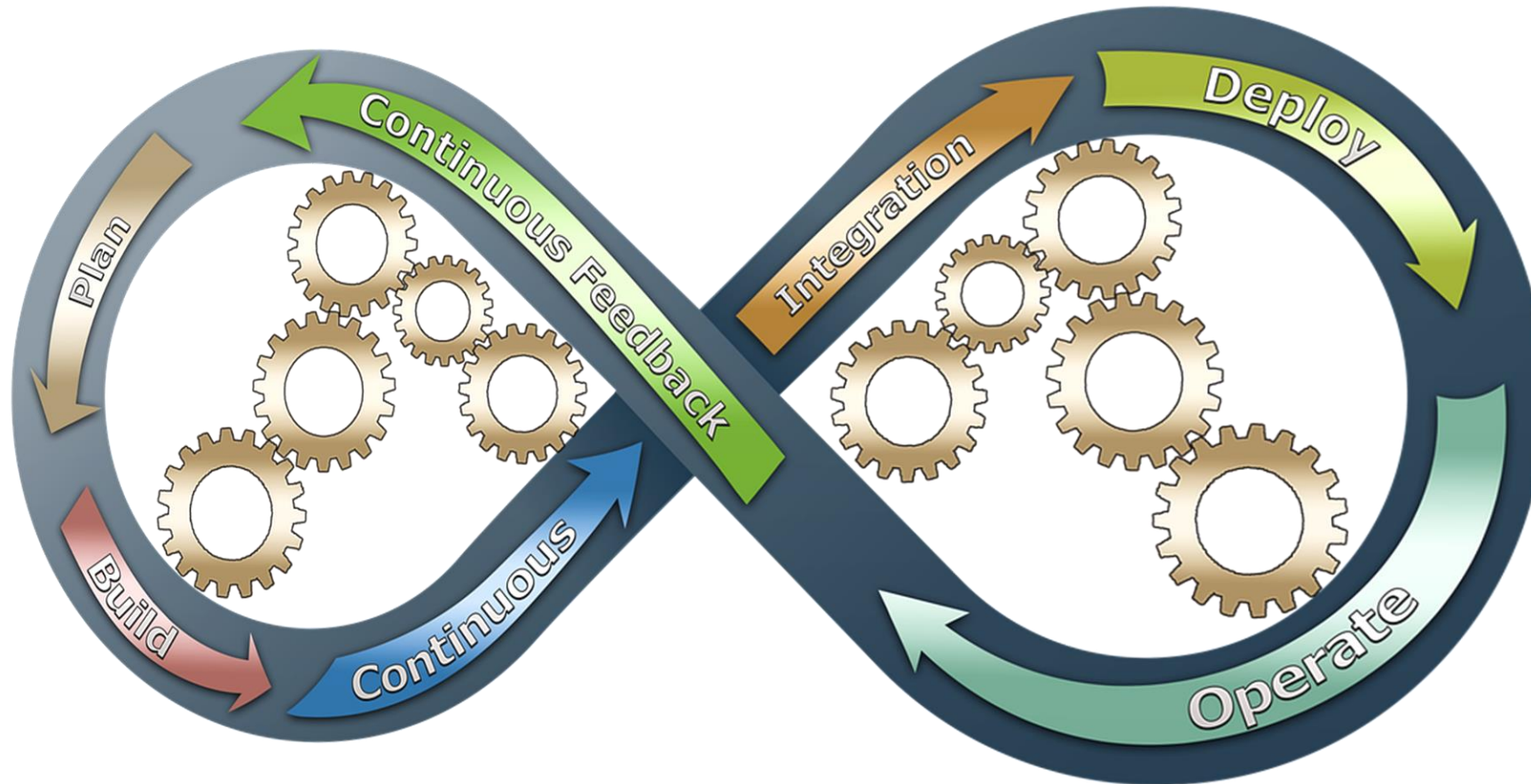
Modernización infraestructura.

servicio de correo Institucional

Migración a Microsoft 365



PROCESOS MISIONALES

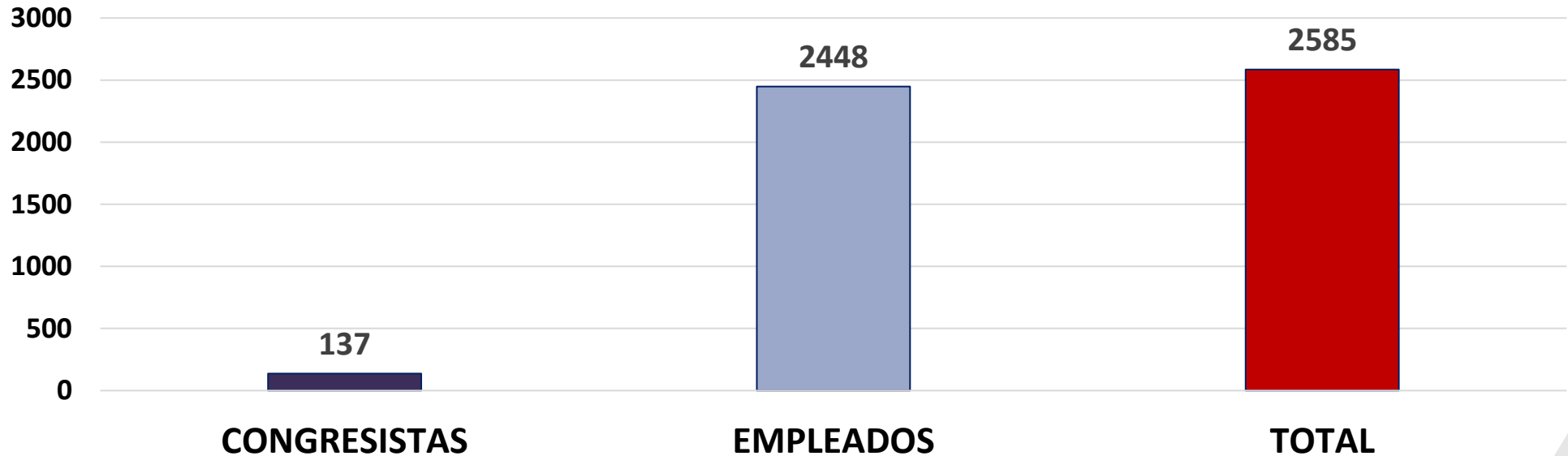


AFILIACIÓN, APORTES E HISTORIA LABORAL



AFILIADOS A DICIEMBRE 2023

Número de Afiliados



AFILIADOS			
FONDO DE PREVISION SOCIAL DEL CONGRESO DE LA REPUBLICA			
AFILIADOS	FUNCIONARIOS	CONGRESISTAS	TOTALES
ACTIVOS COTIZANTES	534	34	568
NO COTIZANTES E INACTIVOS	1914	103	2017
TOTAL AFILIADOS	2448	137	2585



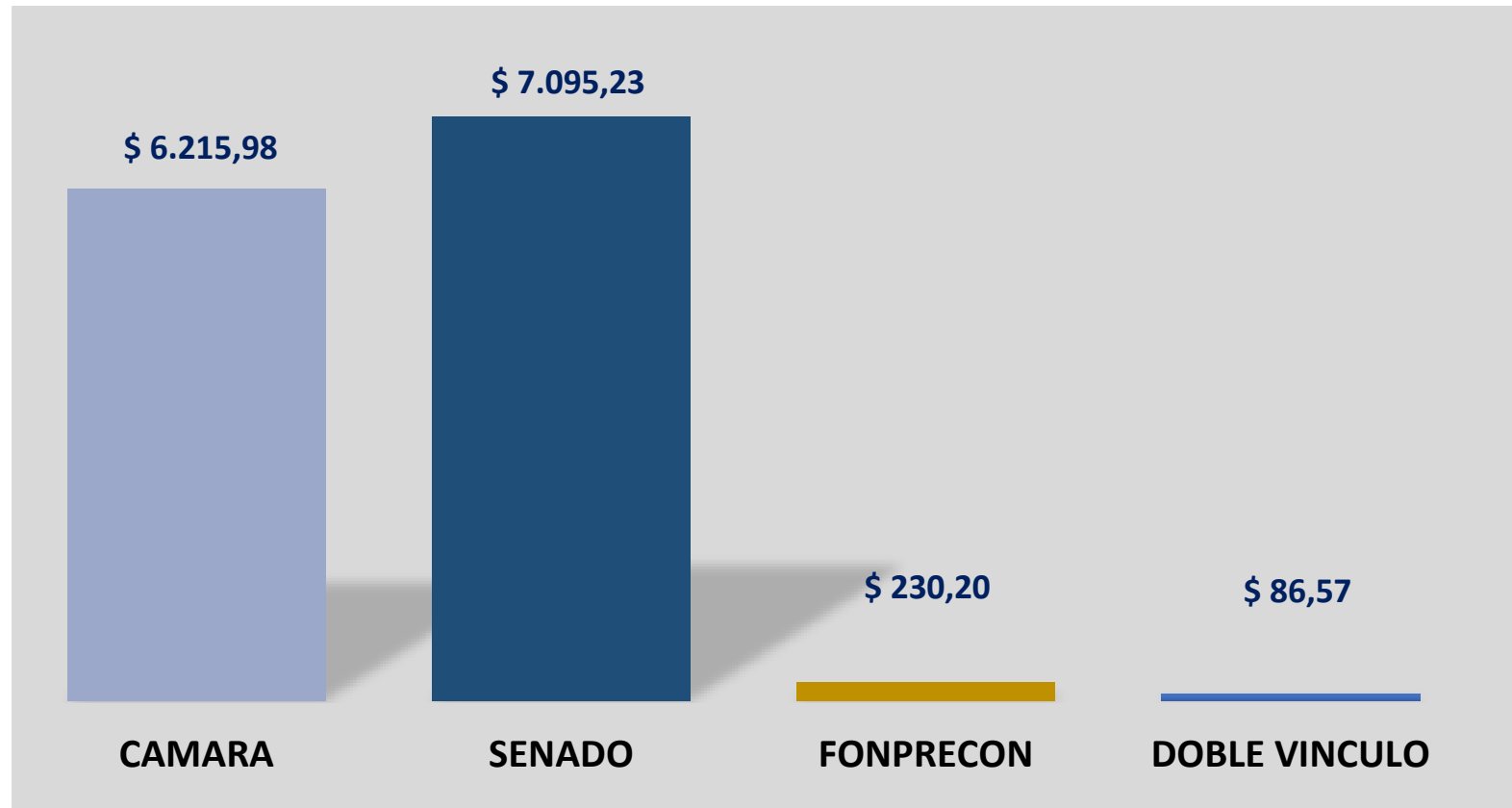
The background features a top-down view of a desk with a light wood grain. On the left is a grey calculator with a small green plant. In the center is a spiral notebook with a white cover, showing several pages with blue financial charts: a pie chart, a bar chart, and a line graph. A yellow and pink sticky note is at the top. A yellow pen lies at the bottom left. A large purple rectangle is on the right side.

Recaudo de Aportes Pensionales



RECAUDO DE APORTES PENSIONALES

cifras en millones de pesos

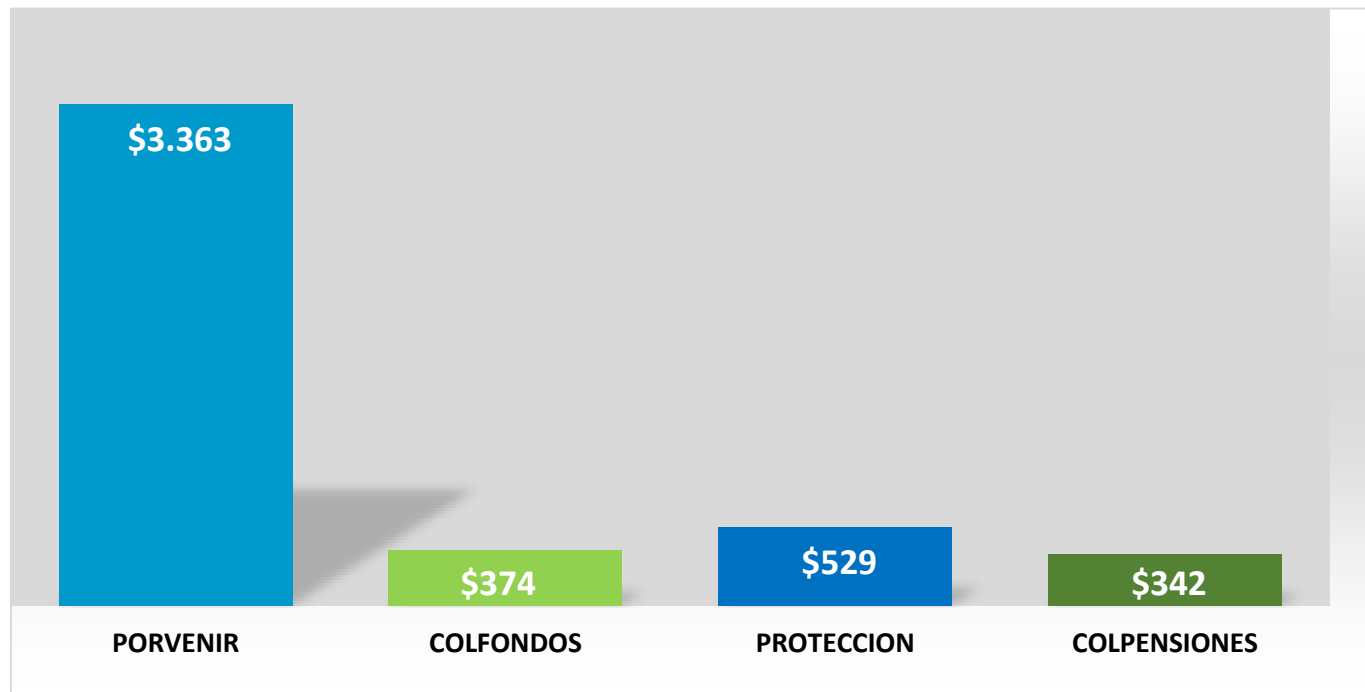


TOTAL RECAUDO \$13.627 MILLONES DE PESOS



APORTES OBLIGATORIOS RECIBIDOS DE OTRAS ADMINISTRADORAS

Cifras en Millones de pesos



TOTAL
\$ 4.608

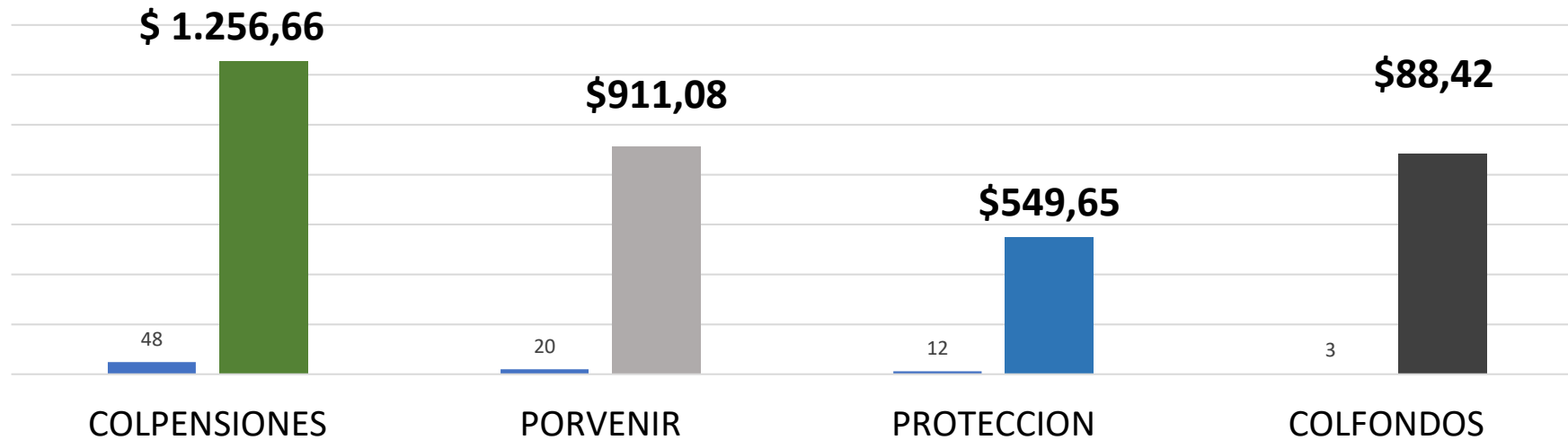


TRASLADO Y DEVOLUCIÓN DE APORTES HACIA OTRAS ADMINISTRADORAS



TRASLADO DE APORTES POR RECONOCIMIENTO EN OTRAS ADMINISTRADORAS

Cifras en Millones de pesos



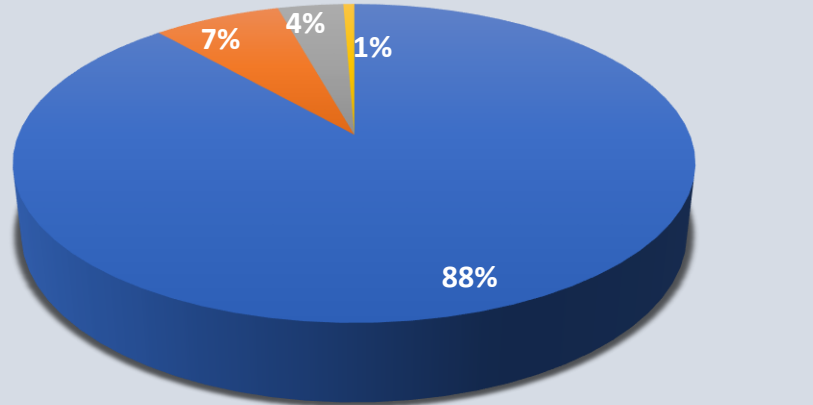
	CANTIDAD	VALOR
TOTAL	83	\$ 2.805,82



DEVOLUCIÓN DE APORTES PERSONAS NO VINCULADAS

Cifras en Millones de PESOS

APORTES NO VINCULADOS DEVUELTOS



■ COLPENSIONES ■ PROTECCION ■ PORVENIR ■ COLFONDOS

APORTES NO VINCULADOS DEVUELTOS

Administradora	Total devuelto	Registros
COLPENSIONES	\$ 145.971.644	431
PROTECCION	\$ 4.124.000	35
PORVENIR	\$ 2.644.700	18
COLFONDOS	\$ 13.000	3
TOTAL GENERAL	\$ 152.753.344	487

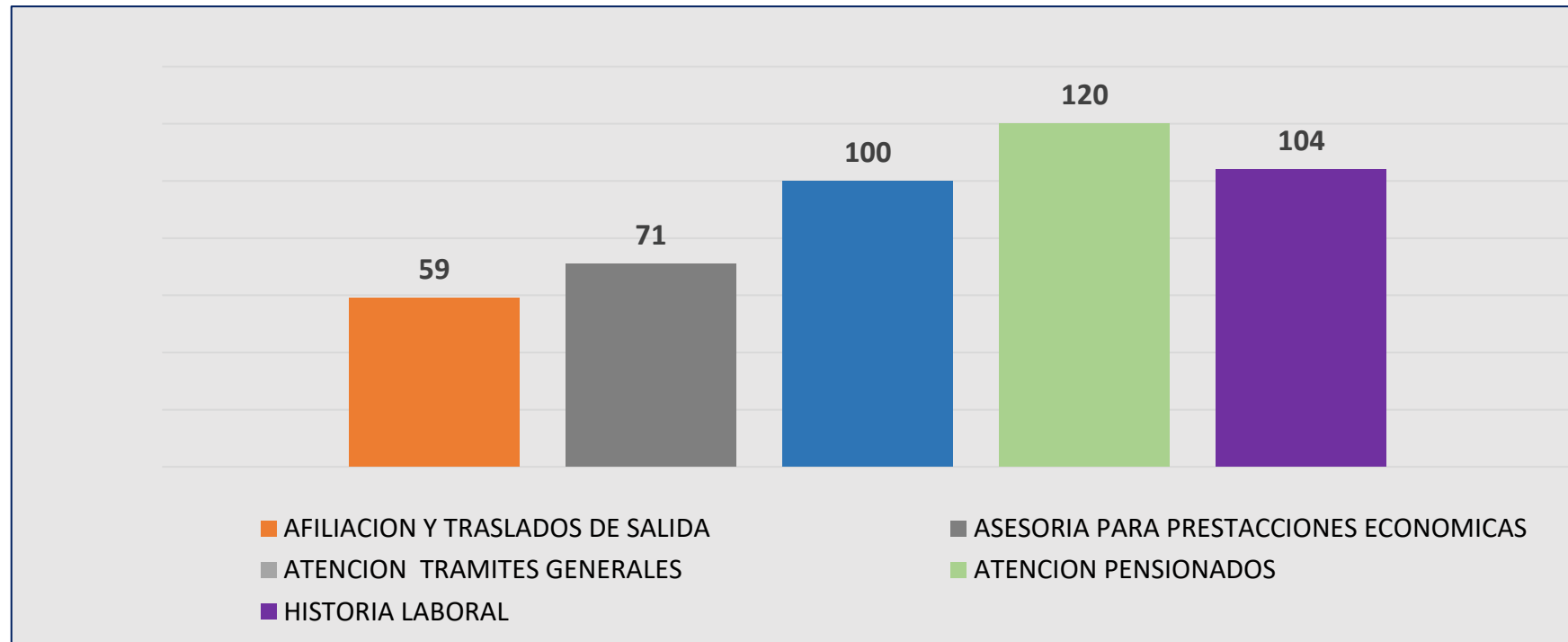




ASESORÍA A LOS AFILIADOS



ASESORÍA A LOS AFILIADOS VIA WHATSAPP



TOTAL PETICIONES ATENDIDAS (454)



ASESORÍAS VIRTUALES ZOOM

TOTAL ASESORIAS (51)

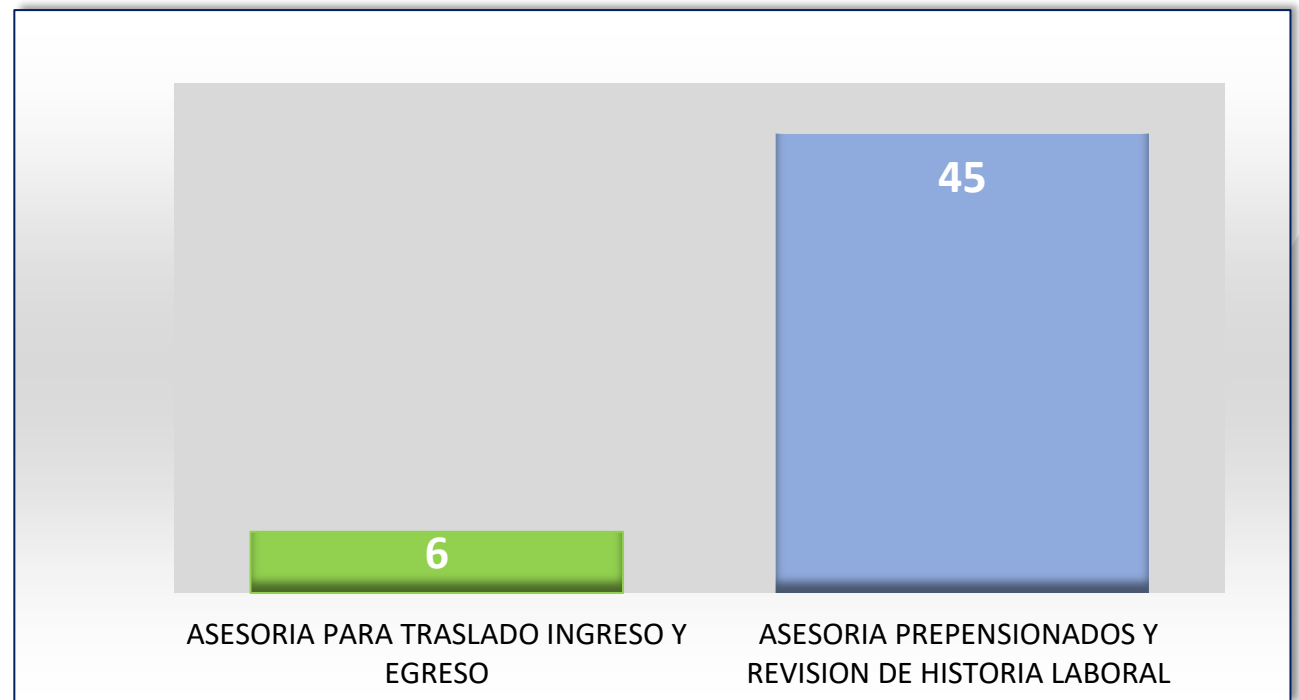


Doble Asesoría

ES EL DERECHO QUE TIENEN LOS AFILIADOS AL SISTEMA GENERAL DE PENSIONES, DE CONOCER, CON LA SUFICIENTE ANTELACIÓN, QUÉ RÉGIMEN PENSIONAL LE ES MÁS BENEFICIOSO



¡CONTÁCTENOS!
Nosotros lo asesoramos
VÍA WHATSAPP
3134125975



CHARLAS Y CONVERSATORIOS



CAMARA DE REPRESENTANTES		
ASUNTO	CANTIDAD	FECHA
ASESORIA PRE PENSIONAL	30	22/06/2023

SENADO DE LA REPUBLICA		
ASUNTO	CANTIDAD	FECHA
ASESORIA PRE PENSIONAL	41	30/03/2023

TOTAL ASESORIAS (71)



CONSOLIDACIÓN HISTORIA LABORAL

FONDO DE PREVISIÓN SOCIAL DEL CONGRESO DE LA REPÚBLICA Reporte Informativo de Historia Laboral

Empleado	Nombre	Periodo	Salario	IBC	Tarifa	Aporte	Días	Días Pla. SIAF	III	R	T	V	V	S	I	G	L	V	A	Fondo Soledad	Fondo Silencia	Pagador	Fecha Recaudo	Valor Devolver	Tarifa Exceso	Deuda %	Deuda Valor	Días Imputados	Valor Imputado	Origen		
199809			360.000	360.000	10,00	36.000	30	0	_	-	-	-	-	-	-	-	-	-	-	0	0	FONDO DE PENSIONES Y CESANTIAS ING	11/10/1998	0	0,00	0,00	0	0	0	0	0	PVFCSTR0009028.R3
199810			360.000	360.000	10,00	36.000	30	0	_	-	-	-	-	-	-	-	-	-	-	0	0	FONDO DE PENSIONES Y CESANTIAS ING	12/11/1998	0	0,00	0,00	0	0	0	0	0	PVFCSTR0009028.R3
199811			360.000	360.000	10,00	36.000	30	0	_	-	-	-	-	-	-	-	-	-	-	0	0	FONDO DE PENSIONES Y CESANTIAS ING	13/12/1998	0	0,00	0,00	0	0	0	0	0	PVFCSTR0009028.R3
199812			444.000	444.000	10,00	44.400	30	0	_	-	-	-	-	-	-	-	-	-	-	0	0	FONDO DE PENSIONES Y CESANTIAS ING	15/01/1997	0	0,00	0,00	0	0	0	0	0	PVFCSTR0009028.R3
199701			360.000	360.000	10,00	35.998	30	0	_	-	-	-	-	-	-	-	-	-	-	0	0	FONDO DE PENSIONES Y CESANTIAS ING	13/02/1997	0	0,00	0,00	0	0	0	0	0	PVFCSTR0009028.R3
199702			504.000	504.000	10,00	50.400	30	0	_	-	-	-	-	-	-	-	-	-	-	0	0	FONDO DE PENSIONES Y CESANTIAS ING	12/03/1997	0	0,00	0,00	0	0	0	0	0	PVFCSTR0009028.R3
199703			432.000	432.000	10,00	43.200	30	0	_	-	-	-	-	-	-	-	-	-	-	0	0	FONDO DE PENSIONES Y CESANTIAS ING	10/04/1997	0	0,00	0,00	0	0	0	0	0	PVFCSTR0009028.R3
199710			500.000	500.000	10,00	50.000	30	0	_	-	-	-	-	-	-	-	-	-	-	0	0	FONDO DE PENSIONES Y CESANTIAS ING	07/11/1997	0	0,00	0,00	0	0	0	0	0	PVFCSTR0009028.R3
199711			500.000	500.000	10,00	50.000	30	0	_	-	-	-	-	-	-	-	-	-	-	0	0	FONDO DE PENSIONES Y CESANTIAS ING	10/12/1997	0	0,00	0,00	0	0	0	0	0	PVFCSTR0009028.R3
200407			898.000	898.000	11,50	103.282	30	0	_	-	-	-	-	-	-	-	-	-	-	0	0	FONDO DE PENSIONES Y CESANTIAS ING	08/07/2004	0	0,00	0,00	0	0	0	0	0	PVFCSTR0009028.R3
200505			998.000	998.000	12,00	119.780	30	0	_	-	-	-	-	-	-	-	-	-	-	0	0	FONDO DE PENSIONES OBLIGATORIAS PORVENIR	09/08/2005	0	0,00	0,00	0	0	0	0	0	PVFCSTR0009028.R3
200508			998.000	998.000	12,00	119.780	30	0	_	-	-	-	-	-	-	-	-	-	-	0	0	FONDO DE PENSIONES OBLIGATORIAS PORVENIR	07/07/2005	0	0,00	0,00	0	0	0	0	0	PVFCSTR0009028.R3
200507			998.000	998.000	12,00	119.780	30	0	_	-	-	-	-	-	-	-	-	-	-	0	0	FONDO DE PENSIONES OBLIGATORIAS PORVENIR	05/08/2005	0	0,00	0,00	0	0	0	0	0	PVFCSTR0009028.R3
200508			998.000	998.000	12,00	119.780	30	0	_	-	-	-	-	-	-	-	-	-	-	0	0	FONDO DE PENSIONES OBLIGATORIAS PORVENIR	08/09/2005	0	0,00	0,00	0	0	0	0	0	PVFCSTR0009028.R3

RESUMEN DE DÍAS - SEMANAS	
Total Días	Total Semanas
9.830	1.404,29

RESUMEN DE TIEMPOS COTIZADOS EN COLPENSIONES

El siguiente reporte es de carácter INFORMATIVO y refleja los periodos cotizados al ISS hoy Colpensiones, y no representan ningún compromiso de orden financiero para FONPRECON, toda vez que dichos aportes reposan en esa Administradora.

Documento del Aportante o Empleador	Tipo de Documento del Afiliado	Numero Documento del Afiliado	Fecha Desde	Fecha Hasta	Días Cotizados	Salario o IBC	Razon Social	Fecha Actualizacion
-------------------------------------	--------------------------------	-------------------------------	-------------	-------------	----------------	---------------	--------------	---------------------

Total días reportados por Colpensiones	Total semanas cotizadas en Colpensiones
1412	201,71

Total tiempo cotizado Fonprecon + Colpensiones	TOTAL
FONPRECON	1.404,29
COLPENSIONES	201,71
TOTAL	1.606,00

AÑO	DEPURACION Y AJUSTES INCORPORADOS	AFILIADOS
2022	39.566	247
2023	42.474	296



RECONOCIMIENTO Y PAGO DE PRESTACIONES ECONÓMICAS



CANTIDAD DE PENSIONADOS POR GÉNERO A DICIEMBRE DE 2023

GRUPO PENSIONAL	VEJEZ		INVALIDEZ		SOBREVIVENCIA		TOTAL	
	Hombres	Mujeres	Hombres	Mujeres	Hombres	Mujeres	Hombres	Mujeres
EX CONGRESISTAS	354	46	3	0	22	292	379	338
EX EMPLEADOS	603	586	14	8	67	331	684	925
TOTAL	957	632	17	8	89	623	1063	1263
TOTAL POR RESERVA	1589		25		712		2326	



PAGO NÓMINAS DE PENSIONADOS 2023

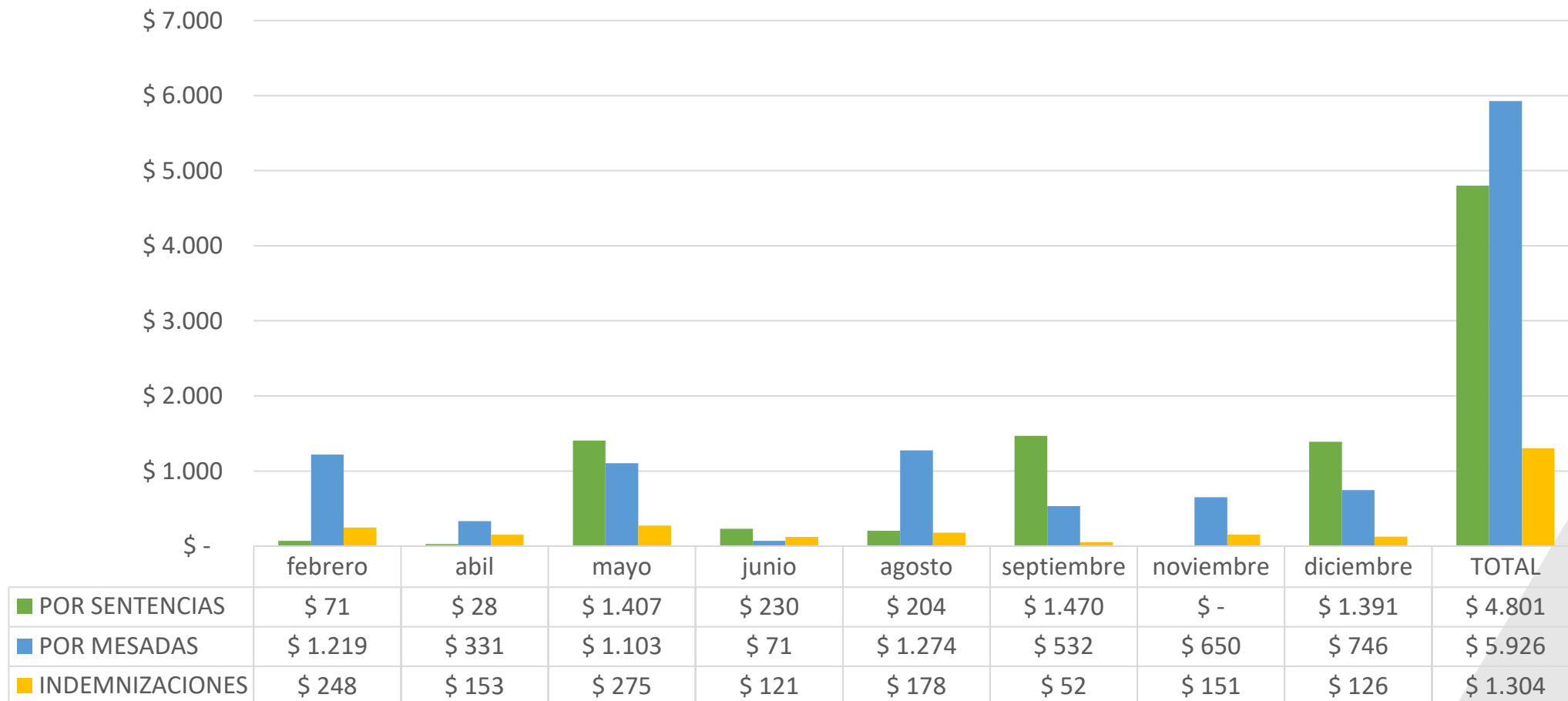
(Cifras en miles de millones de pesos)

CONCEPTO	VALOR TOTAL
ENERO	24.578
FEBRERO	24.767
MARZO	25.098
ABRIL	24.843
MAYO	24.803
JUNIO	24.735
MESADA 14 JUNIO	13.826
JULIO	24.686
AGOSTO	24.712
SEPTIEMBRE	24.681
OCTUBRE	24.701
NOVIEMBRE	24.694
DICIEMBRE	24.678
MESADA 13 DICIEMBRE	24.588
TOTAL LIQUIDADO 2023	335.390



NÓMINAS ADICIONALES 2023

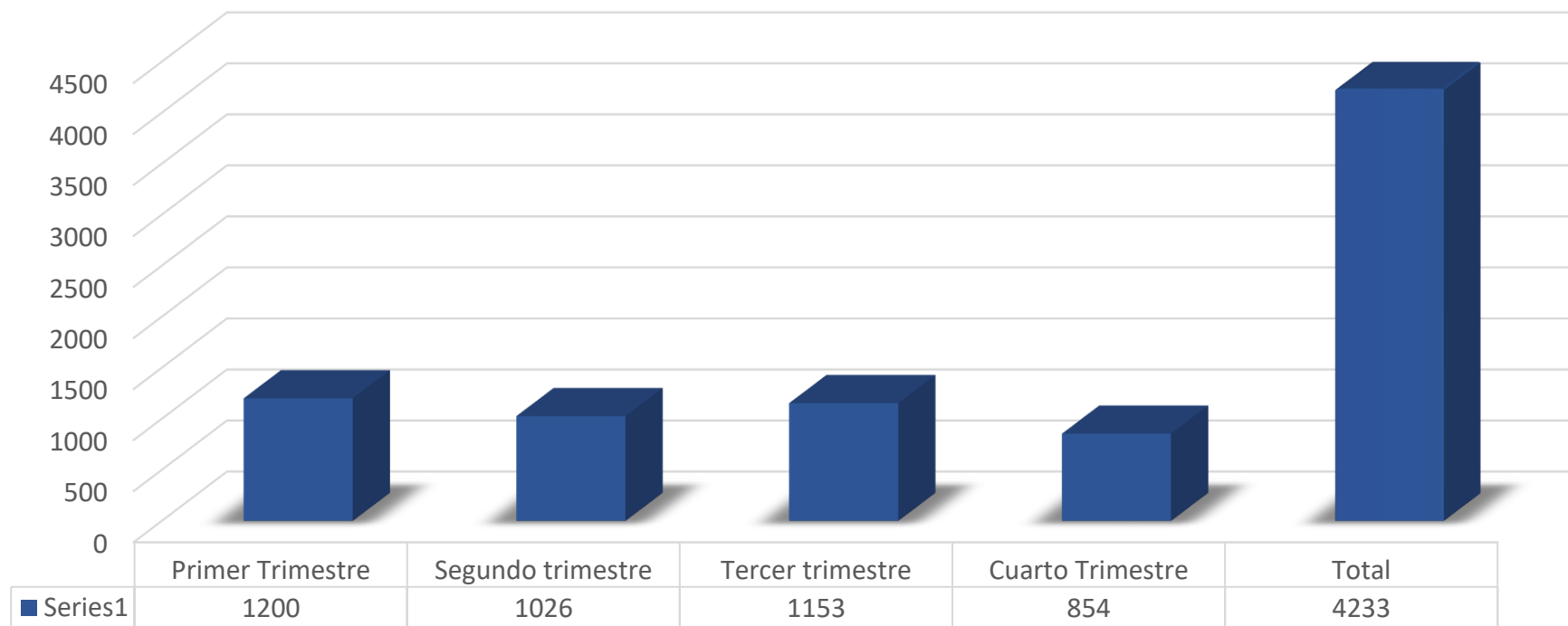
(Cifras en millones de pesos)



ATENCIÓN AL USUARIO



PETICIONES, QUEJAS Y RECLAMOS 2023



Se presentaron tres (3) quejas de las cuales 2 están relacionadas con el reconocimiento de bonos pensionales y demora en la respuesta a una solicitud. Dos reclamos por (Demora en la visación de libranza y Demora en el pago de una sustitución pensional). Todos los casos fueron analizados y respondidos en términos de Ley.



CANALES DE ATENCIÓN

El fondo de Previsión Social del Congreso de la República, cuenta con los siguientes canales de atención para nuestros usuarios

Página Web www.fonprecon.gov.co

Líneas celular y WhatsApp
3174637146 - 3153456245
3134125975

Conmutador 57 (601) 3415566 Ext 2011 Ext 2012

Oficinas y Punto de Atención: Carrera 10 No
24 – 55 Edificio World Service Piso 2.

Solicitud de doble asesoría y asesoría virtual al
correo: afiliados@fonprecon.gov.co

Correo Electrónico:

atencionalusuario@fonprecon.gov.co

notificacionesjudiciales@fonprecon.gov.co

notificacioncobrocoactivo@fonprecon.gov.co



GESTIÓN JURÍDICA



GESTIÓN DEL COMITÉ DE CONCILIACIÓN AÑO 2023

El Comité de Conciliación y Defensa Judicial de la entidad en los términos del artículo 2.2.4.3.1.2.2 del Decreto 1069 de 2015 y el artículo 117 de la Ley 2220 de 2022, es una instancia que actúa como sede de estudio, análisis y formulación de la política de prevención del daño antijurídico y la defensa de los intereses institucionales.

En ese orden, durante el año 2023 su gestión fue la siguiente:

ASUNTO	NÚMERO DE CASOS ESTUDIADOS
Casos prejudiciales (PGN)	2
Casos judiciales	45
Casos de estudio de acción de repetición	11
Tareas permanentes	46



GESTIÓN JUDICIAL

La actividad judicial del Fondo de Previsión Social del Congreso de la República se resume de la siguiente manera:

CALIDAD EN LA QUE SE ACTÚA	NÚMERO DE PROCESOS
Como parte demandada	193 procesos.
Como parte demandante	119 procesos.

En calidad de demandados lo integran los siguientes procesos: Medio de control de nulidad y restablecimiento del derecho 137 procesos, Ordinarios laborales 38 procesos, acciones de lesividad 9 procesos, ejecutivo 3 procesos, ejecutivo laboral 2 procesos, reparación directa 2 procesos, Controversias contractuales 1 proceso, Nulidad simple 1 proceso.

En calidad de demandantes lo integran los siguientes procesos: Lesividad 69 procesos, nulidad y restablecimiento del derecho 35, recursos extraordinario de revisión 6 procesos, ejecutivos 5 procesos, medio de control de repetición 2 procesos, liquidación patrimonial 1 proceso y ejecutivo conexo 1 proceso.



Durante la vigencia 2023 el Fondo de Previsión Social del Congreso de la República fue notificada de los siguientes asuntos por parte de la Jurisdicción

Calidad en que interviene el Fondo	Número de demandas (2023)
Como demandados	34 demandas notificadas.
Como demandantes	1 demanda iniciada.



SENTENCIAS

- Al finalizar el año 2023 el Fondo de Previsión Social del Congreso de la República fue notificado de 122 fallos los cuales se dividen de la siguiente manera:

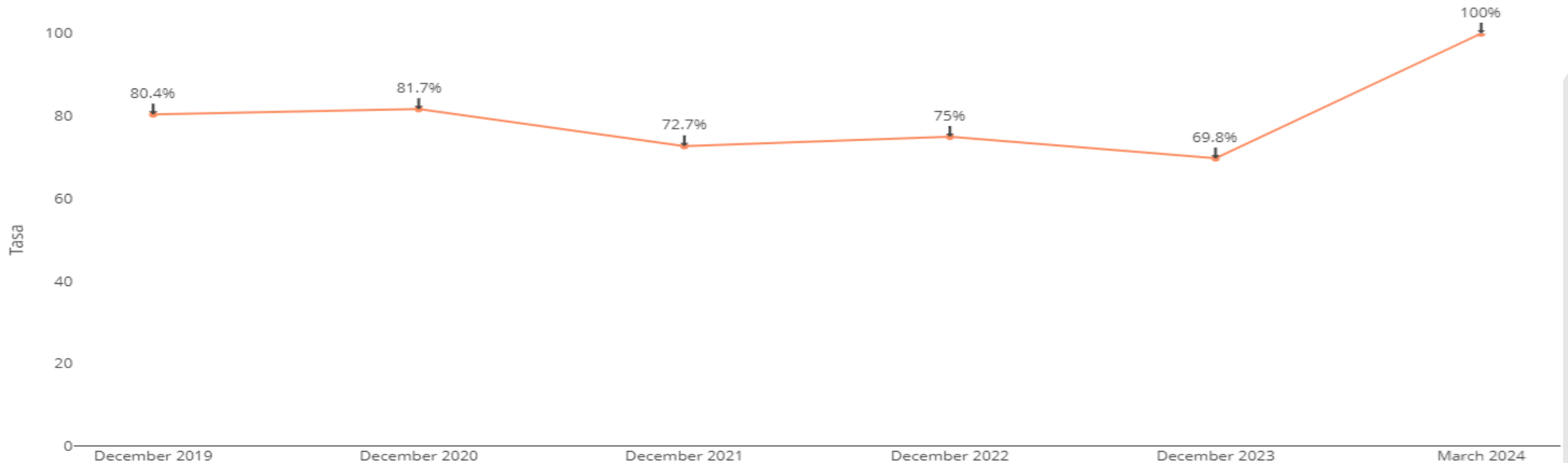
Concepto	Número fallos
Apelada	41
Desfavorable	22
En términos	3
Favorable	56
Total general	122



TASA DE ÉXITO

- Tasa de éxito del Fondo de previsión Social del Congreso de la República (litigiosidad en calidad de demandado)

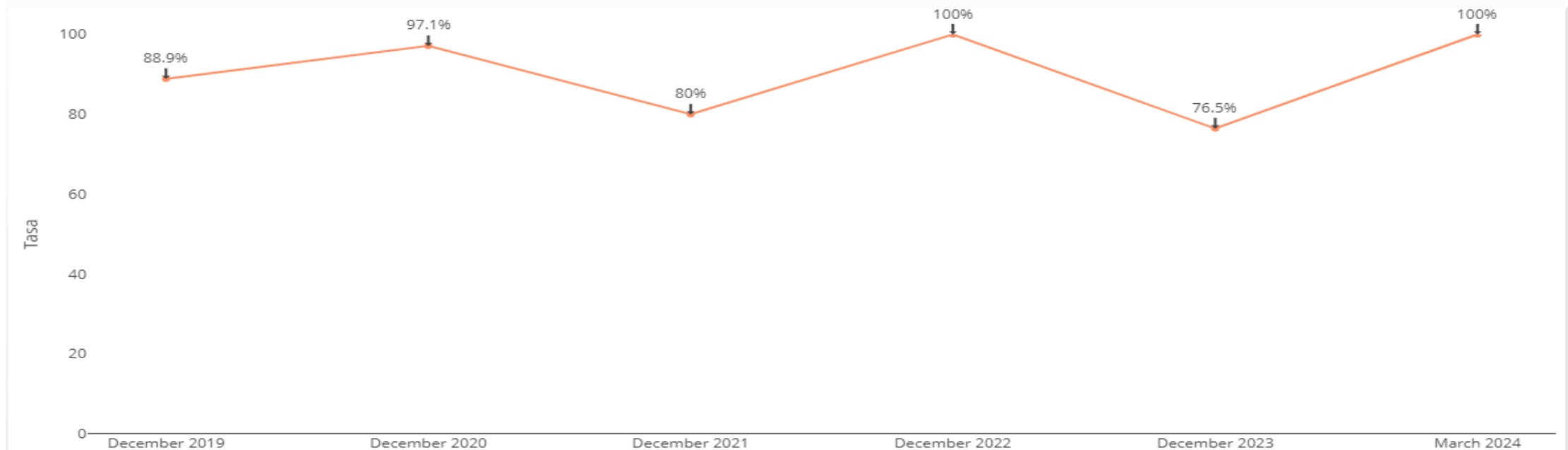
Tasa de éxito entidad, según año de terminación (Calidad de demandado)



TASA DE ÉXITO

- Tasa de éxito del Fondo de previsión Social del Congreso de la República (litigiosidad en calidad de demandante)

Tasa de éxito entidad, según año de terminación (Calidad de demandante)



PROCESOS DE APOYO



SUBDIRECCION ADMINISTRATIVA Y FINANCIERA



125,058	154,568	95,054	124,500
125,487	56,845	97,511	125,000
124,000	110,000	99,011	154,000
1450	150,000	99,216	95,000
	35,000	101,090	154,200
		101,684	110,000
		101,962	89,000
			50,000
			10,700

GESTIÓN FINANCIERA



EJECUCIÓN PRESUPUESTAL GASTOS

(Cifras en millones de pesos)

DESCRIPCIÓN	APROPIACIÓN	EJECUCIÓN	
		VALOR	PORCENTAJE
GASTOS PERSONAL	\$ 4,672	\$ 4,495	96.21%
GASTOS GENERALES	\$ 3,532	\$ 3,422	96.89%
<u>PENSIONES</u>	\$ 368,150	\$ 360,348	97.88%
CONTINGENCIA	\$ 1,332	\$ 1,332	100.00%
INVERSION	\$ 300	\$ 274	91.33%
TOTAL PRESUPUESTO PENSIONES	\$ 377,986	\$ 369,871	97.85%
<u>CESANTIAS</u>	\$ 4,671	\$ 4,671	100%
TOTAL PRESUPUESTO CESANTIAS	\$ 4,671	\$ 4,671	100%
TOTAL PRESUPUESTO ENTIDAD	\$ 382,657	\$ 374,542	97.88%



ESTADOS FINANCIEROS



La preparación y revelación de la información financiera, económica, social y ambiental para la vigencia 2023 estuvo regida por el marco conceptual de contabilidad para Entidades de Gobierno, Resolución 533 de 2015 y Resolución 320 de 2019, donde se establecen las políticas, principios y normas de obligatorio cumplimiento, expedidas por la Contaduría General de la Nación – CGN.



ESTADO DE RESULTADOS CONSOLIDADO ***DEL 1 DE ENERO AL 31 DE DICIEMBRE DE 2023*** **Cifras en millones de pesos**

CONCEPTO	VALOR
<u>INGRESOS</u>	\$ 338,690
Ingresos Operacionales	\$ 335,177
Ingresos no Operacionales	\$ 3,513
<u>GASTOS</u>	\$ 17,049
De administracion y Operación	\$ 13,043
Deterioro, depreciaciones, amortizaciones, y provisiones	\$ 2,259
Gastos Operacionales	\$ 8
Gastos no Operacionales	\$ 1,739
RESULTADO DEL EJERCICIO	\$ 321,641



ESTADO DE SITUACION FINANCIERA CONSOLIDADO ***A DICIEMBRE 31 DE 2023***

Cifras en millones de pesos

CONCEPTO	VALOR
ACTIVOS	\$ 828,162
Corriente	\$ 343,735
No corriente	\$ 484,427
PASIVOS	\$ 3,439,770
Corriente	\$ 3,289,379
No corriente	\$ 150,390
PATRIMONIO	-\$ 2,611,608

El patrimonio registra saldo negativo de \$-2.611.608, situación presentada por el traslado del pasivo pensional de cuentas de orden a cuentas de balance en la vigencia 2019, de acuerdo a instrucciones impartidas por Contaduría General de la Nación (Resolución 320 de 2019.)



PARA DESTACAR

- ✓ Cuenta contable y presupuestal fenecida por Contraloría General de la República vigencia 2023.
- ✓ La Superintendencia Financiera de Colombia, a la fecha no ha presentado requerimientos a los estados financieros.
- ✓ La reportabilidad de los informes de ley, transmisión de estados financieros, presentación y pago de impuestos se tramitaron dentro de los plazos estipulados.



GESTION ADMINISTRATIVA



PROCESOS CONTRATACIÓN

(Cifras en millones de pesos)

MODALIDAD	No CONTRATOS	VALOR
PRESTACION SERVICIOS	106	\$ 2,205
MINIMA CUANTIA	22	\$ 387
TIENDA VIRTUAL- ACUERDO MARCO PRECIOS	37	\$ 292
CONTRATACION DIRECTA	4	\$ 154
SELECCIÓN ABREVIADA	2	\$ 344
BOLSA PRODUCTO-BOLSA MERCANTIL	1	\$ 3
TOTAL CONTRATACIÓN	172	\$ 3,385



GESTION DOCUMENTAL

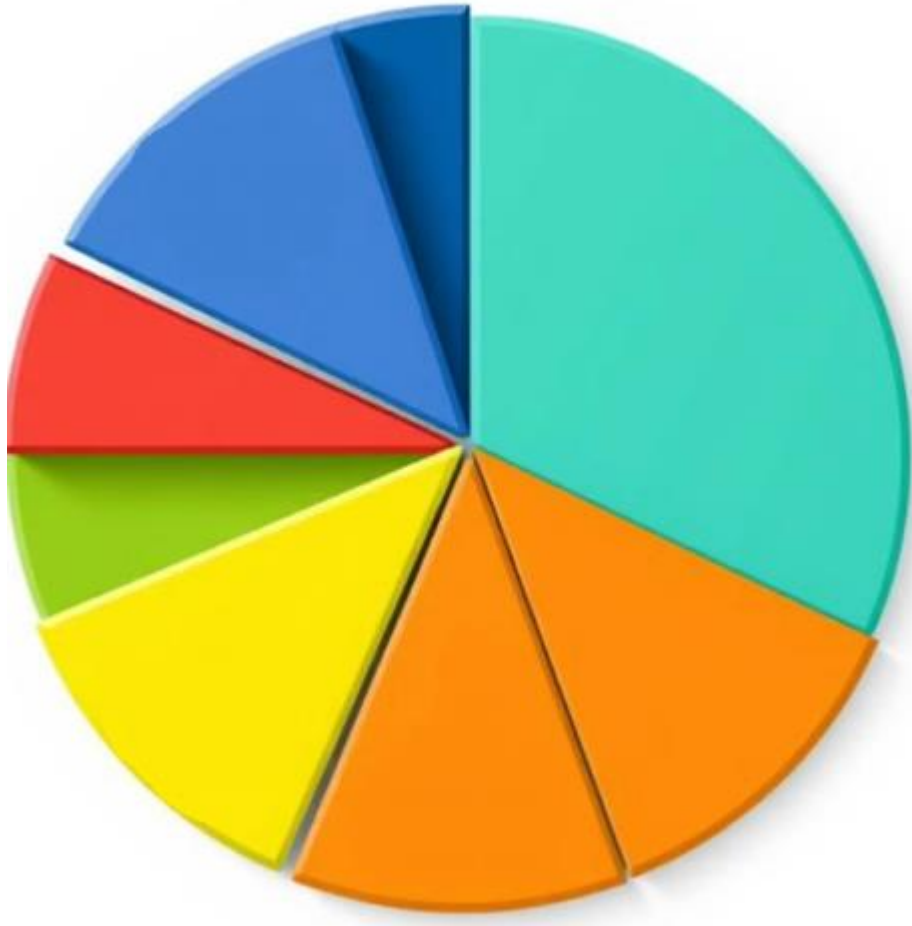
- Implementación y puesta en marcha del Gestor Documental “Orfeo NG”.
- Ejecución proyecto inversión SAMC-01 2023, proveedor ALMARCHIVOS, por un valor de \$258 millones.
 - ✓ Digitalización de 523 expedientes de prestaciones económicas, con el fin de tener una copia de respaldo, para atender las solicitudes de los usuarios en caso de que ocurra un siniestro garantizando la transparencia y el acceso a la información.
 - ✓ 2.922 expedientes digitalizados de las series documentales de Cobro Persuasivo y Coactivo; herramienta que permite gestionar el cobro de cuotas partes pensionales ante las diferentes entidades concurrentes de manera rápida y eficiente.



PROCESOS DE CONTROL Y SEGUIMIENTO



PLANES DE MEJORAMIENTO 2023



Auditorías realizadas	8
Planes con 100% cumplimiento	5
Planes en proceso	2
Sin hallazgos	1





INFORMES DE LEY 2023

1

Total informes entregados

20 informes de ley presentados en 2023, con un total de 52 entregas.

2

Periodicidad variada

Desde mensual hasta anual según requerimientos.

3

Amplia cobertura

Dirigidos a entidades internas y externas.

